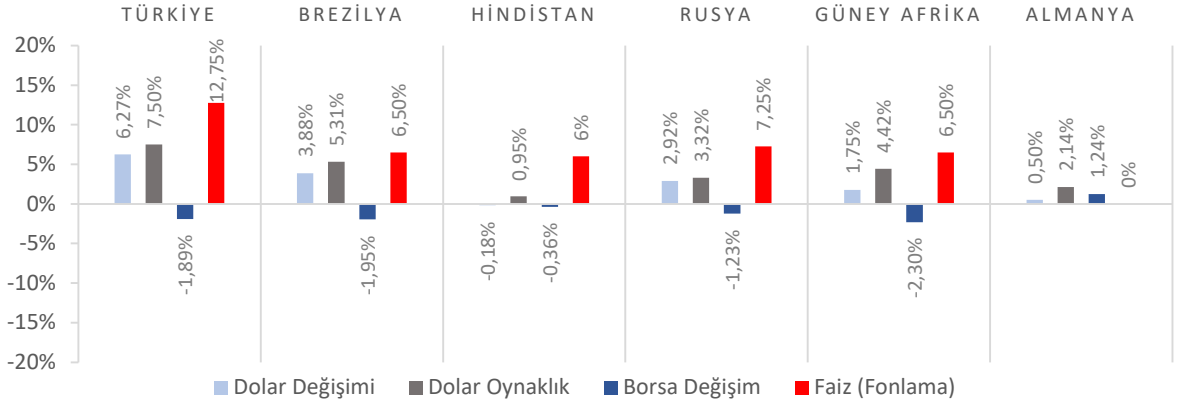


### Dünya Piyasaları Son 4 Hafta



### Tüketici Fiyat Endeksi Değişimi Mart (Aylık)

**%0,99**

Mart 2017: %1,02

### Yurt İçi Üretici Fiyat Endeksi Mart (Yıllık)

**%14,28**

Mart 2017: %16,09

### Tüketici Kredileri (Milyar TL) Mart 2018

**407**

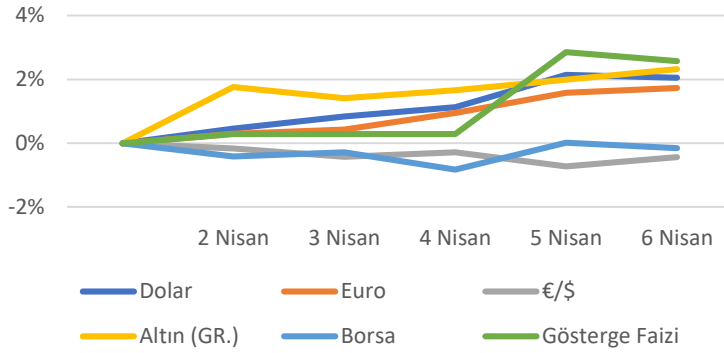
Mart 2017: 352,1

### Hazine Nakit Dengesi (Milyar TL) Mart Sonu

**-19,7**

Mart 2017: -22,5

### Türkiye Piyasaları-Haftalık Değişim



### Tüketici Fiyat Endeksi Değişimi Mart (Yıllık)

**%10,23**

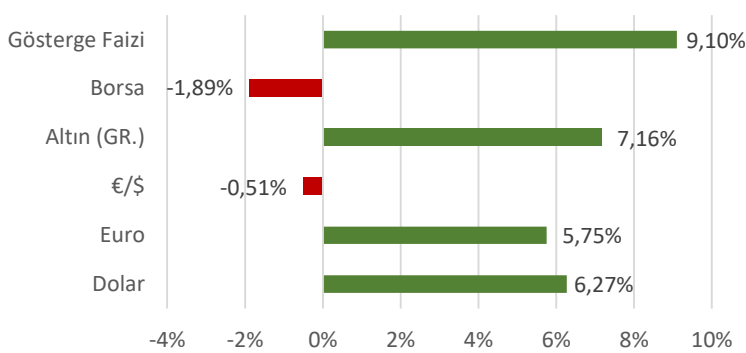
Mart 2017: %11,29

### TÜFE Bazlı Reel Efektif Döviz Kuru Mart 2018

**84,3**

Mart 2017: 89,6

### Türkiye Piyasaları-Son 4 Haftalık Değişim



### İnşaat Maliyet Endeksi Değişimi Ocak (Yıllık)

**%16,22**

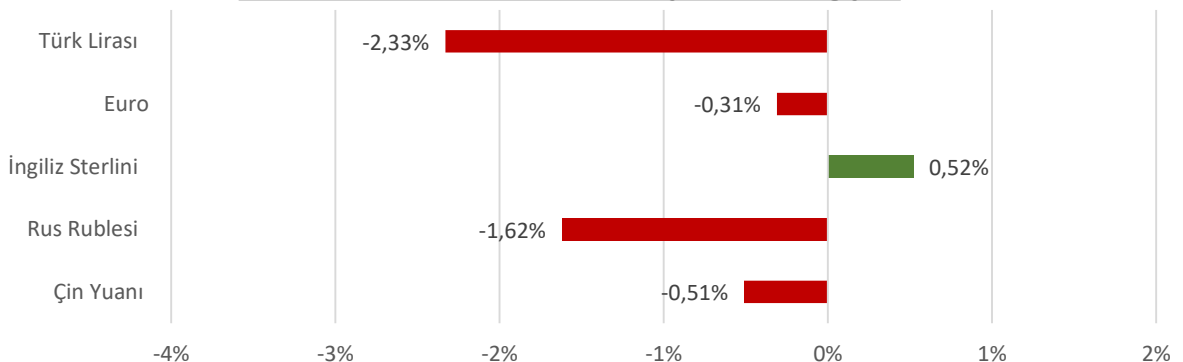
Ocak 2017: %15,25

### Trafiğe Kayıt Olan Araç Sayısı Şubat (Aylık)

**62.719**

Şubat 2017: 65.008

### Para Birimlerinin ABD Doları'na Karşı Haftalık Değişimi



## ***Ekonomide bu hafta ne oldu?***

Yurt içi piyasalarda gözlerin mart ayı enflasyonunda olduğu haftada, Çin ile ABD arasında yaşanan ek gümrük vergisi gerilimi öne çıktı.

ABD Doları ve Euro'nun TL karşısındaki değeri tarihi rekor seviyelere ulaştı.

### **Yurt İçi Gelişmeler**

- Mart ayında Tüketici Fiyat Endeksi (TÜFE) aylık bazda %0,99, Yurt İçi Üretici Fiyat Endeksi (Yİ-ÜFE) ise %1,54 arttı. Yıllık enflasyon TÜFE'de %10,23'e gerilerken, Yİ-ÜFE'de ise %14,28'e yükseldi. Yüksek baz etkisi nedeniyle yıllık TÜFE, son 8 ayın en düşük seviyesine geriledi.
- Kesin olmayan dış ticaret verilerine göre mart ayında dış ticaret açığındaki genişleme yılın önceki aylarına göre ivme kaybetmekle birlikte devam etti. Dış ticaret açığı bu dönemde yıllık bazda %28 artarak 5,8 milyar ABD doları oldu.
- Türkiye'nin toplam ihracatı 2018'in ilk çeyreğinde 2017 yılının aynı dönemine göre %13,9 artarak 40,1 milyar ABD doları düzeyinde gerçekleşti. İstanbul yılın ilk çeyreğinde gerçekleştirdiği 17,2 milyar ABD dolarlık ihracat miktarıyla 78 ilin toplamından daha fazla ihracat yaptı.
- Türkiye'deki fiyat düzeyinin ticaret yapılan ülkelerin fiyat düzeylerine göre değişimini gösteren TÜFE bazlı reel efektif döviz kuru endeksi Mart 2018'de 83,4 değeri ile veri tarihinin en düşük seviyesine geriledi.
- Güçlenen talebin etkisi ile İstanbul Sanayi Odası (İSO) Türkiye İmalat PMI (Satın Alma Yöneticileri Endeksi) yükselişini üst üste 14. aya taşıdı. Endeksin mart ayındaki değeri 51,8 olarak imalat sektörünün büyümeye devam ettiğine işaret etti.
- Mart ayında Hazine'nin nakit dengesi 6,6 milyar TL açık verdi. Açık miktarı Mart 2017'de 11,9 milyar TL idi.
- 30 Mart ile biten haftada TCMB brüt döviz rezervleri 84,7 milyar ABD doları ile yılın en düşük seviyesine geriledi.

### **Yurt Dışı Gelişmeler**

- ABD'nin dış ticaret açığını düşürmeye yönelik aldığı kararlara Çin'den gelen yanıt ile piyasa riskini ölçmekte kullanılan ve yatırımcıların korku göstergesi olarak tanımlanan VIX Endeksi yükselişe geçti.
- Çin'in ABD'den ithal ettiği yaklaşık 100 ürüne ek vergi getireceğini açıklamasının ardından ABD Başkanı Donald Trump'ın Çin'den ithal edilen daha fazla ürüne ek gümrük vergisi konulması için talimat verdiği basına yansıdı.
- ABD'de korumacı önlemlerle kontrol altına alınmaya çalışılan dış ticaret açığı, Şubat 2018'de %1,6 genişleyerek 9 yılın rekoru olan 57,6 milyar ABD dolarına yükseldi.
- Avro Bölgesi'nde perakende satışlar şubat ayında %0,1 artarak beklentilerin altında kaldı.
- Son dönemde ivme kaybetmekle birlikte Avro Bölgesi'nde sanayi üretiminin güçlü görünümünü koruduğu görüldü. Markit İmalat PMI Endeksi mart ayında 56,6 olarak gerçekleşti.

9 Nisan 2018 Pazartesi	10 Nisan 2018 Salı	11 Nisan 2018 Çarşamba	12 Nisan 2018 Perşembe	13 Nisan 2018 Cuma	14 Nisan 2018 Cumartesi	15 Nisan 2018 Pazar
Mart ayı havalimanı istatistikleri açıklanacak		Şubat 2018 dış ticaret endeksleri açıklanacak				