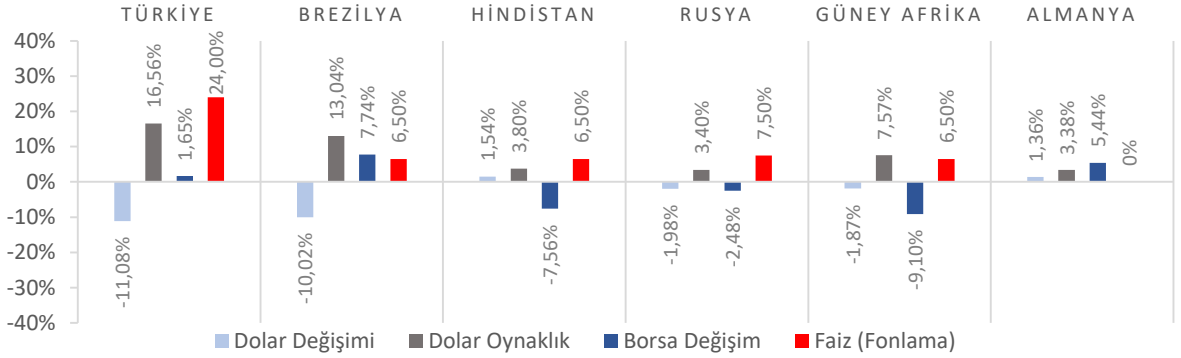


Dünya Piyasaları Son 4 Hafta



İşsizlik Oranı Temmuz (Aylık)

%10,8

Temmuz 2017: %10,7

Konut Fiyat Endeksi Değişimi Ağustos (Yıllık)

%9,86

Ağustos 2017: %11,29

Konut Satışları Eylül (Aylık)

127.327

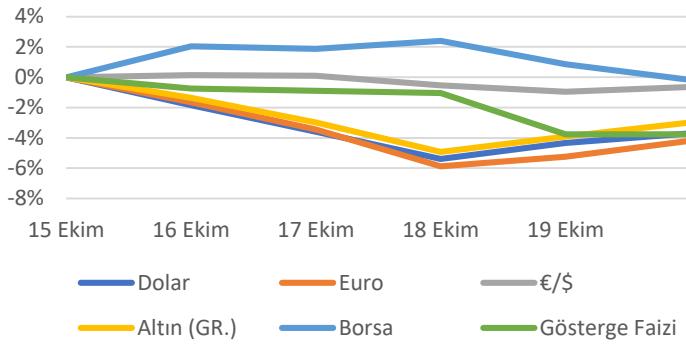
Eylül 2017: 140.298

Kurulan Şirket Sayısı Eylül (9 Aylık Kümülatif)

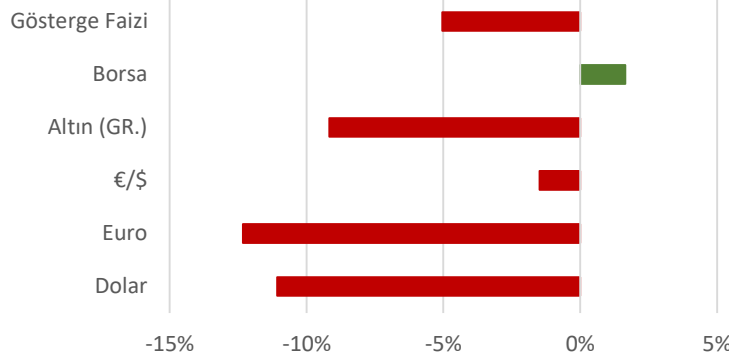
91.957

Eylül 2017: 87.305

Türkiye Piyasaları-Haftalık Değişim



Türkiye Piyasaları-Son 4 Haftalık Değişim



Genç (15-24) İşsizlik Oranı Temmuz (Aylık)

%19,9

Temmuz 2017: %21,1

Tarım Üretici Fiyat Endeksi Değişimi Eylül (Yıllık)

%16,09

Eylül 2017: %11,48

Sanayi Üretim Endeksi Değişimi Ağustos (Yıllık)

%1,7

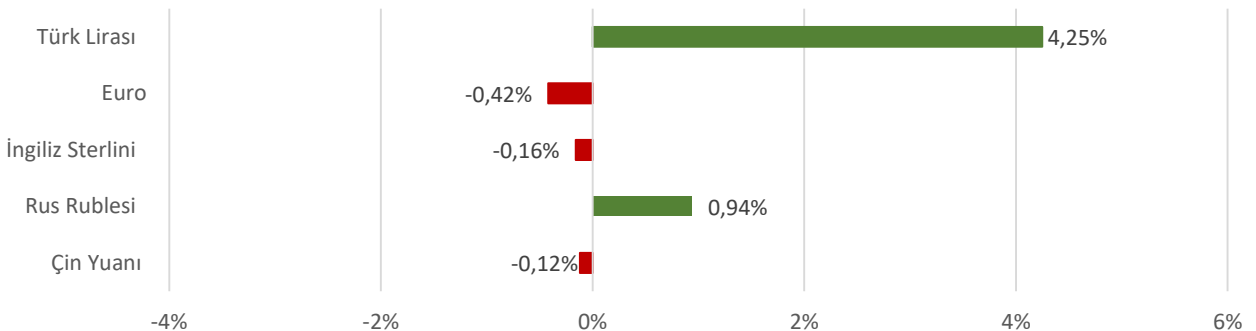
Ağustos 2017: %5,2

Kapanan Şirket Sayısı Eylül (9 Aylık Kümülatif)

22.841

Eylül 2017: 22.658

Para Birimlerinin ABD Doları'na Karşı Haftalık Değişimi



Ekonomide bu hafta ne oldu?

Yurt içi piyasalarda haziran, temmuz ve ağustos aylarını kapsayan temmuz dönemi işgücü istatistiklerinin ve bütçe gerçekleşmesinin öne çıktığı haftada yurt dışı gelişmelerden FED'in 25-26 Eylül tarihlerinde yaptığı toplantının tutanakları takip edildi.

Yurt İçi Gelişmeler

- ABD-Türkiye ilişkilerinin düzeleceğine yönelik devam eden beklentilerle ABD doları, Türk lirasına karşı son 2 ayın en düşük seviyesine geriledi.
- İşsizlik oranı temmuz döneminde %10,8 düzeyinde gerçekleşti. Bu dönemde işsiz sayısı geçtiğimiz yılın aynı dönemine göre 88 bin kişi arttı. Temmuz 2018'de toplam istihdam geçtiğimiz yılın aynı ayına göre 508 bin kişi artış kaydederken gençlerde işsizlik oranı %19,9'a geriledi.
- Sanayi Üretim Endeksi takvim etkisinden arındırılmış verilere göre ağustos ayında yıllık bazda %1,7 artış kaydetti.
- Konut Fiyat Endeksi ağustos ayında aylık bazda %0,2 artış kaydederken 12 aylık artış ise enflasyonun gerisinde kalarak %9,86 olarak gerçekleşti. Eylül ayında Türkiye'de 127.327 konut satışı gerçekleşirken ipotekli konut satışları geçtiğimiz yılın eylül ayına göre %72 daraldı.
- 2017 yılının eylül ayında 6,4 milyar TL olan bütçe açığı bu yılın eylül ayında 6 milyar TL'ye geriledi. Böylece bu yılın ilk 9 ayında bütçe açığı 56,7 milyar TL'ye ulaştı.
- Eylül ayında kurulan şirket sayısı önceki aya göre %16,26 oranında artış kaydetti.
- Otomotiv Sanayii Derneği (OSD) tarafından açıklanan verilere göre otomotiv üretimi eylül ayında %1 oranında düşerken bu dönemde ihracat ise %21 artış kaydetti.
- ABD ve AB'nin kendi çelik sektörlerini korumak için aldığı önlemlere cevaben Türkiye'nin yerli üreticileri korumak üzere çelik ithalatına kota koyması ve kotayı aşan ithalata yönelik %25 ek vergi uygulaması yürürlüğe girdi.

Yurt Dışı Gelişmeler

- FED'in 25-26 Eylül'de yaptığı toplantının tutanaklarında faiz oranlarının daha da artması konusunda tüm üyelerin fikir birliği içinde olduğu görülürken, bu durum aralık ayında ve gelecek aylarda faiz artırımlarının süreceğine yönelik beklentileri güçlendirdi.
- ABD'de perakende satışlar geçtiğimiz ay yaşanan fırtınaların etkisi ile beklentilerin altında kalarak aylık bazda %0,1 artış kaydetti. Ülkede sanayi üretimi ise eylül ayında aylık bazda %0,3 artış kaydetti.
- Ağustos ayında Avro Bölgesi'nde sanayi üretimi yıllık bazda %0,9 artarken tüketici fiyatları eylül ayında yıllık bazda %2,1 artış kaydetti.
- Çin ekonomisi yılın 3. çeyreğinde yıllık bazda %6,5 büyüyerek son 9 yılın en düşük büyüme performansını gerçekleştirdi.
- İngiltere'de tüketici fiyatlarındaki artış eylül ayında yıllık bazda %2,4 olarak gerçekleşti.

22 Ekim 2018 Pazartesi	23 Ekim 2018 Salı	24 Ekim 2018 Çarşamba	25 Ekim 2018 Perşembe	26 Ekim 2018 Cuma	27 Ekim 2018 Cumartesi	28 Ekim 2018 Pazar
Eylül ayı Yurt Dışı Üretici Fiyat Endeksi açıklanacak	Ekim ayı Tüketici Güven Endeksi açıklanacak		Ekim ayı İmalat Sanayi Kapasite Kullanım Oranı açıklanacak			