

#### Tüketici Güven Endeksi Şubat 2019

57,8

Şubat 2018: 72,2

#### Hizmet Sektörü Güven Endeksi Şubat 2019

79,5

Şubat 2018: 100,7

#### İnşaat Sektörü Güven Endeksi Şubat 2019

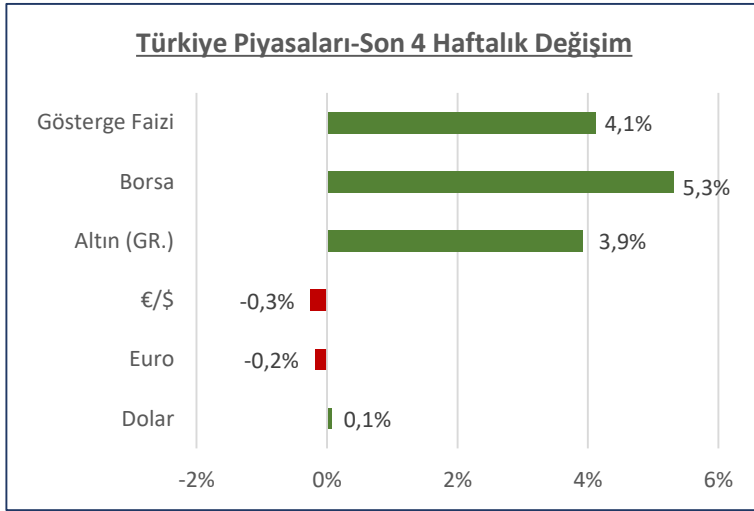
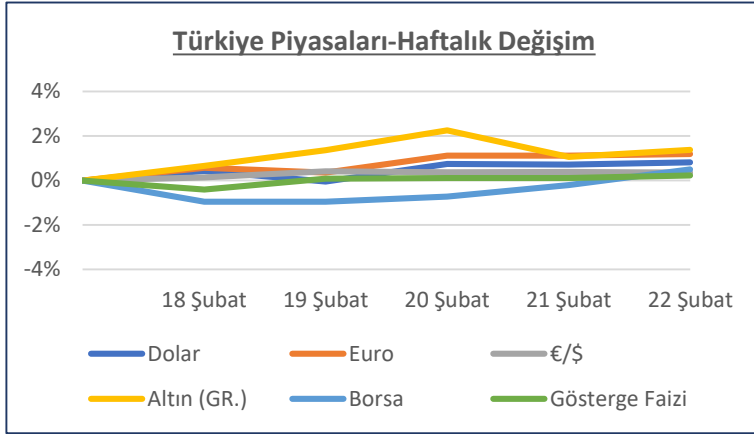
51,8

Şubat 2018: 83,8

#### Kurulan Şirket Sayısı Ocak 2019

11.351

Ocak 2018: 14.472



#### Reel Kesim Güven Endeksi Şubat 2019

97,2

Şubat 2018: 110,8

#### Perakende Ticaret Sektörü Güven Endeksi Şubat 2019

90,8

Şubat 2018: 104,7

#### Konut Satışları Ocak 2019

72.937

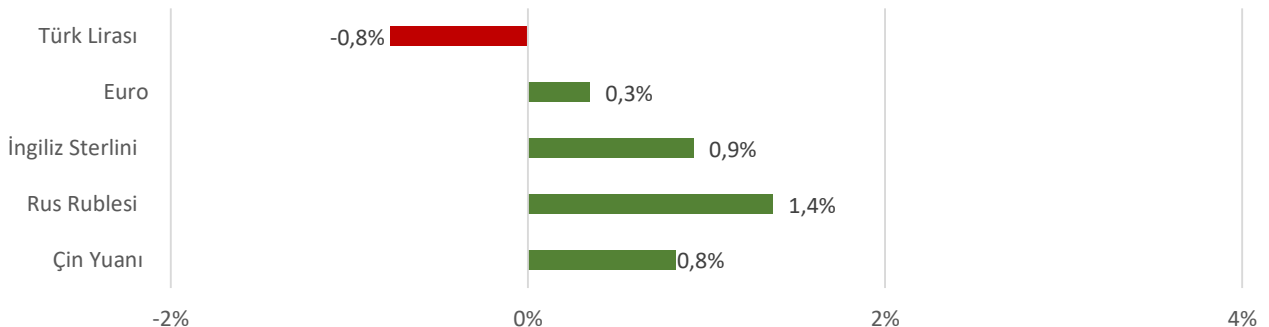
Ocak 2018: 97.019

#### Kapanan Şirket Sayısı Ocak 2019

4.914

Ocak 2018: 5.014

### Para Birimlerinin ABD Doları'na Karşı Haftalık Değişimi



## ***Ekonomide bu hafta ne oldu?***

Türkiye’de tüketici güven endeksinin ön plana çıktığı haftada, yurt dışı gelişmelerden ise Euro Alanı tüketici güven endeksi konuşuldu.

### **Yurt İçi Gelişmeler**

- TÜİK verilerine göre, konut satışları bir önceki yılın aynı ayına göre %24,8 azalarak Ocak 2019’da 72.937 oldu.
- Aralık 2018’de inşaat maliyet endeksi bir önceki aya göre %1,9 azalırken, bir önceki yılın aynı ayına göre %25,7 yükseldi.
- Ocak ayında yurt dışı üretici fiyat endeksi bir önceki aya göre %1,8, bir önceki yılın aynı ayına göre %35,4 arttı.
- Şubat ayında tüketici güven endeksi, bir önceki aya göre %0,7 oranında azalarak 57,8 seviyesine geriledi. Tüketici güveninin gerilemesinde istihdama yönelik olumsuz beklentiler, hanenin maddi durum ve genel ekonomik durum beklentileri etkili oldu.
- Buzdolabı, çamaşır makinası, bulaşık makinesi ve fırından oluşan dört ana ürün grubun yurt içi satışları Ocak 2019’da bir önceki yılın aynı ayına göre %9 oranında azaldı.
- Şubat 2019’da Reel Kesim Güven Endeksi (RKGE), bir önceki aya göre 4,2 puan artarak 97,2 oldu.
- Şubat ayında bir önceki aya göre hizmet sektörü güven endeksi artarken, inşaat ve perakende sektörü güven endekslerinde azalış gözlemlendi. Hizmet sektörü güven endeksi Şubat ayında %1,5 oranında artarak 79,5 seviyesinde gerçekleşirken, perakende ticaret sektörü güven endeksi Şubat ayında %1,9 oranında azalarak 90,8, inşaat sektörü güven endeksi Şubat ayında %8,7 oranında azalarak 51,8 seviyesinde gerçekleşti.
- TÜİK, 2018 yılı Yaşam Memnuniyeti Araştırması sonuçlarını açıkladı. Mutlu olduğunu beyan eden bireylerin oranı 2017 yılında %58 iken 2018 yılında %53,4 seviyesine geriledi.
- Ocak 2019’da kurulan şirket\* sayısı bir önceki aya göre %17,2 artarken, bir önceki yıla göre %21,6 azaldı. Kapanan şirket sayısında ise aylık bazda %28,5 artış, yıllık bazda %2 azalış gözlemlendi.
- İmalat sanayinde kapasite kullanım oranı (KKO), Şubat ayında bir önceki aya göre 0,4 puan azalarak %74’e geriledi.

### **Yurt Dışı Gelişmeler**

- ABD’de Üretim Satın Alma Müdürleri Endeksi (imalat PMI), Şubat ayında 53,7 ile beklentilerin altında değer aldı.
- Euro Alanı’nda tüketici güven endeksi Ocak ayında bir önceki yılın aynı ayına göre %1,4 artarken, bir önceki aya göre %1 geriledi.
- İngiltere’de, aralık ayında işsizlik oranı %4 seviyesinde sabit kaldı.
- Almanya’da, Gayri Safi Yurtiçi Hasıla 2018 yılı son çeyreklik %0 olarak açıklandı.
- Ocak ayında Japonya’da ihracat yıllık %8,4 azalırken, ithalat %0,6 azaldı.

\*“Şirket” ve “Gerçek Kişi Ticari İşletmesi” sayılarını kapsamaktadır.

25 Şubat 2019 Pazartesi	26 Şubat 2019 Salı	27 Şubat 2019 Çarşamba	28 Şubat 2019 Perşembe	01 Mart 2019 Cuma	02 Mart 2019 Cumartesi	03 Mart 2019 Pazar
		Ekonomik Güven Endeksi Açıklanacak	Dış Ticaret İstatistikleri Açıklanacak			