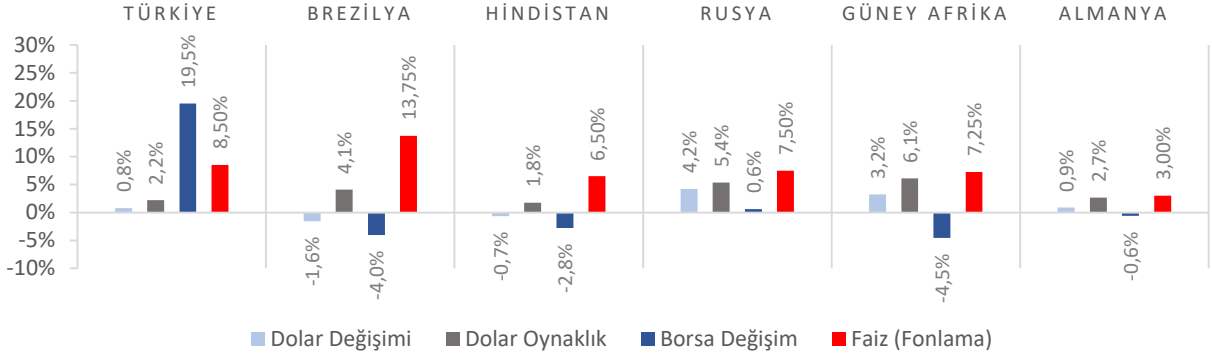


## Dünya Piyasaları Son 4 Hafta

İşsizlik Oranı  
Ocak 2023

%9,7

Ocak 2022: %11,2

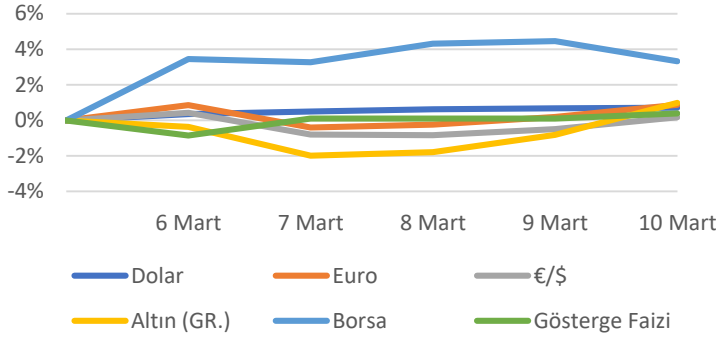
İnşaat Maliyet Endeksi  
Değişimi

Ocak 2023 (Yıllık)

%78,52

Ocak 2022: %79,91

## Türkiye Piyasaları-Haftalık Değişim

Genç İşsizlik Oranı  
Ocak 2023

%20,2

Ocak 2022: %20,8

Sanayi Üretim  
Endeksi Değişimi  
Ocak 2023 (Yıllık)

%4,5

Ocak 2022: %8,5

Hazine Nakit Dengesi  
(Milyar TL)  
Ocak-Şubat 2023

-225.781

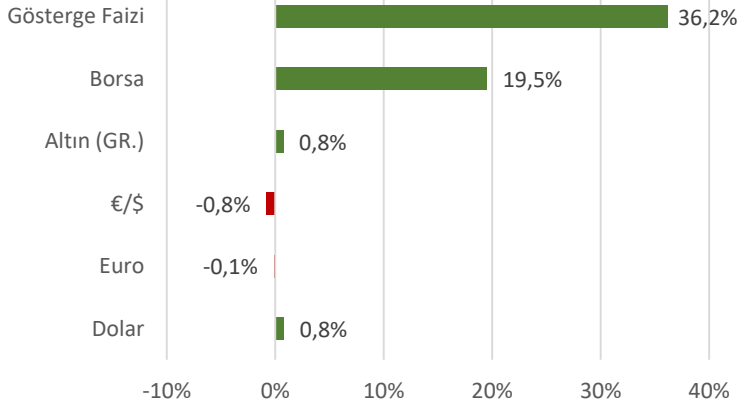
Ocak-Şubat 2022: 17.466

Havayolu Yolcu Sayısı  
(Milyon Kişi)  
Ocak-Şubat 2023

25,4

Ocak-Şubat 2022: 18,6

## Türkiye Piyasaları-Son 4 Haftalık Değişim

Sanayi Üretim  
Endeksi Değişimi  
Ocak 2023 (Aylık)

%1,9

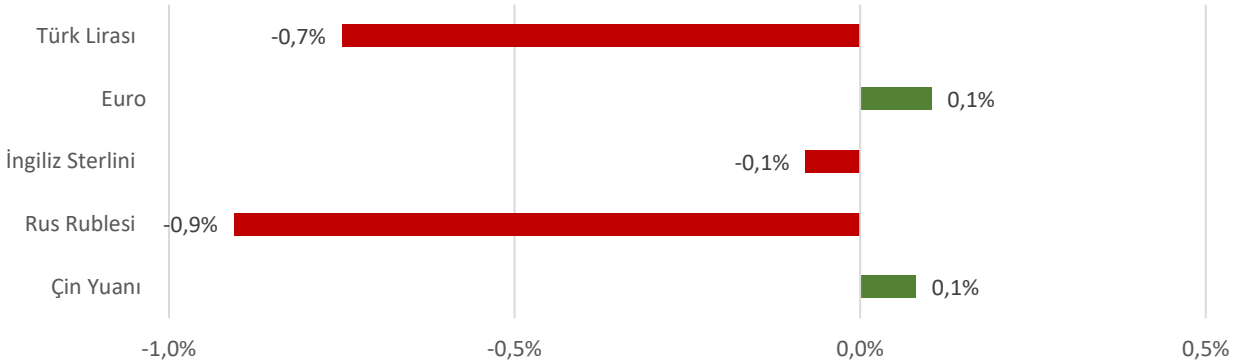
Aralık 2022: %1,7

Havayolu Ticari Uçak  
Trafikçi (Bin)  
Ocak-Şubat 2023

167,2

Ocak-Şubat 2022: 135,5

## Para Birimlerinin ABD Doları'na Karşı Haftalık Değişimi



## ***Ekonomide bu hafta ne oldu?***

Yurtiçinde 2022 yılı hazine nakit dengesi, yurtdışında Euro Bölgesi 2022 yılı son çeyreğine ilişkin GSYH büyümesi konuşuldu.

### **Yurt İçi Gelişmeler**

- Ocak ayında 15 ve üzeri yaşta olanlarda işsiz sayısı bir önceki aya göre 166 bin kişi azalarak 3 milyon 424 bin kişi oldu. İşsizlik oranı 15 ve üzeri yaşta olanlarda 0,5 puan azalış ile %9,7, genç nüfusta (15-24 yaş grubu) ise 0,5 puanlık artış ile %20,2 oldu.
- Ocak ayında sanayi üretimi bir önceki yılın aynı ayına göre %4,5, bir önceki aya göre %1,9 arttı. Sanayinin alt sektörleri incelendiğinde bir önceki yılın aynı ayına göre madencilik ve taşocakçılığı sektörü endeksi %7,6 azaldı, imalat sanayi sektörü endeksi %5,8 arttı ve elektrik, gaz, buhar ve iklimlendirme üretimi ve dağıtım sektörü endeksi %5,7 azaldı.
- Şubat ayında Hazine nakit dengesi 171,5 milyar TL açık verirken, Ocak-Şubat döneminde açık 225,8 milyar TL oldu.
- Ocak ayında inşaat maliyet endeksi bir önceki yılın aynı ayına göre %78,52, bir önceki aya göre %15,32 arttı. Bir önceki yılın aynı ayına göre malzeme endeksi %69,01, işçilik endeksi %106,95 arttı.
- Şubat sonu itibarıyla bir önceki yılın aynı dönemine kıyasla havayolu yolcu trafiği %36,1, ticari uçak trafiği %23,4 arttı.

### **Yurt Dışı Gelişmeler**

- Euro Bölgesi'nde 2022 yılı son çeyreğine ilişkin GSYH büyümesi yıllık bazda %1,8, çeyreklik bazda ise %0 olarak revize edildi.
- Euro Bölgesi'nde perakende satışlar Şubat ayında bir önceki aya kıyasla %0,3 artarken %1 olan piyasa beklentisinin altında kaldı. Perakende satışlar yıllık bazda ise %2,3 azaldı.
- Euro Bölgesi'nde Sentix Güven Endeksi Şubat ayında aylık bazda 3,1 puan azalarak -11,1 seviyesinde gerçekleşti. Beklentiler -6,3 olması yönündeydi.
- ABD'de ihracat Ocak ayında aylık 8,5 milyar \$ artış göstererek 257,7 milyar \$, ithalat ise 9,6 milyar \$ artış göstererek 325,8 milyar \$ oldu. Ocak ayında dış ticaret açığı 68,3 milyar \$ oldu.
- ABD'de tarım dışı istihdam Şubat ayında 311 bin oldu. Aynı dönemde işsizlik oranı %3,6 seviyesinde gerçekleşti.
- ABD'de geçtiğimiz hafta işsizlik haklarından yararlanma başvuruları 211 bin oldu. Beklentiler, 195 bin kişi olması yönündeydi.

13 Mart 2023 Pazartesi	14 Mart 2023 Salı	15 Mart 2023 Çarşamba	16 Mart 2023 Perşembe	17 Mart 2023 Cuma	18 Mart 2023 Cumartesi	19 Mart 2023 Pazar
Ödemeler Dengesi İstatistikleri Açıklanacak		Tarım Ürünleri Üretici Fiyat Endeksi Açıklanacak	Konut Fiyat Endeksi Açıklanacak	Dış Ticaret Endeksleri Açıklanacak		