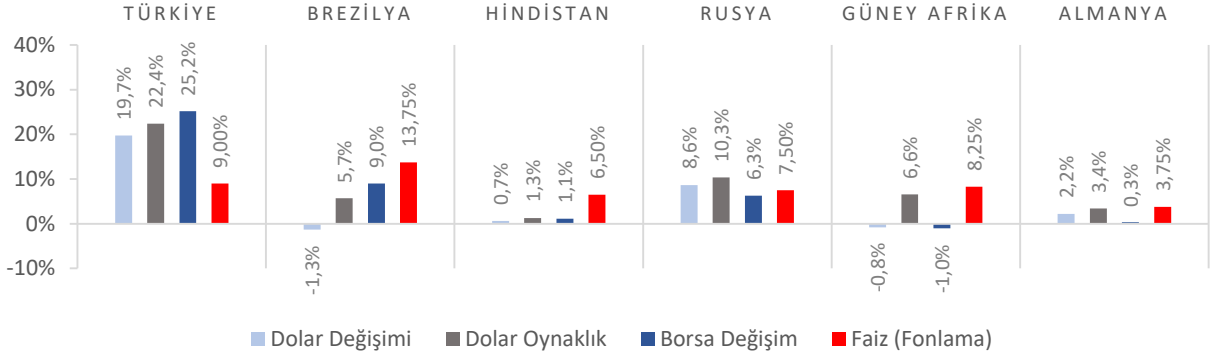


Dünya Piyasaları Son 4 Hafta



Tüketici Fiyat Endeksi Değişimi

Mayıs 2023 (Yıllık)

%39,59

Mayıs 2022: %73,50

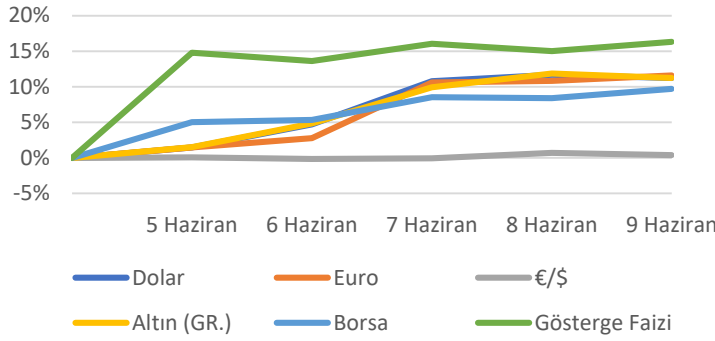
Yurt İçi Üretici Fiyat Endeksi Değişimi

Mayıs 2023 (Yıllık)

%40,76

Mayıs 2022: %132,16

Türkiye Piyasaları-Haftalık Değişim



Tüketici Fiyat Endeksi Değişimi

Mayıs 2023 (Aylık)

%0,04

Nisan 2023: %2,39

Yurt İçi Üretici Fiyat Endeksi Değişimi

Mayıs 2023 (Aylık)

%0,65

Nisan 2023: %0,81

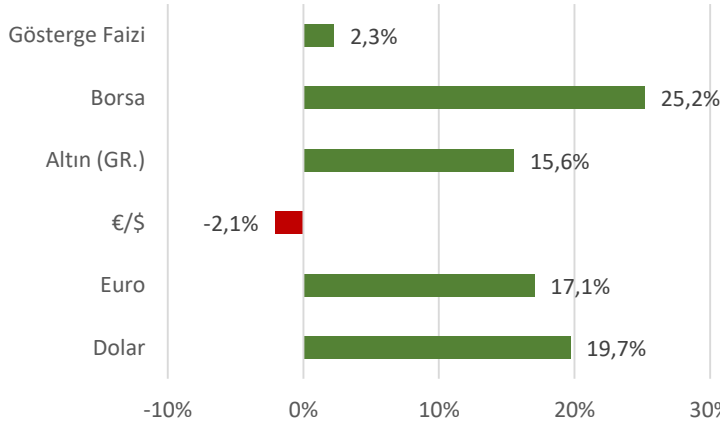
Hazine Nakit Dengesi (Milyar TL)

Ocak-Mayıs 2023

-247,2

Ocak-Mayıs 2022: 82,4

Türkiye Piyasaları-Son 4 Haftalık Değişim



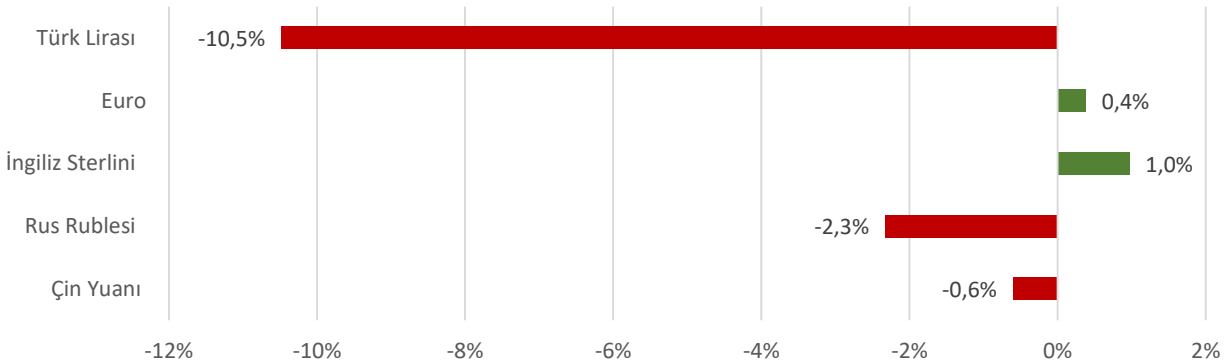
Sanayi Üretim Endeksi Değişimi

Nisan 2023 (Yıllık)

-1,2

Nisan 2022: %11,7

Para Birimlerinin ABD Doları'na Karşı Haftalık Değişimi



Ekonomide bu hafta ne oldu?

Yurtiçinde Tüketici ve Üretici Fiyat Endeksleri, yurtdışında Euro Bölgesi büyüme verisi konuşuldu.

Yurt İçi Gelişmeler

- Mayıs ayında Tüketici Fiyat Endeksi (TÜFE) bir önceki aya göre %0,04, bir önceki yılın aynı ayına göre %39,59 arttı. Yıllık artışın yüksek olduğu ana gruplar, %68,98 ile lokanta ve oteller, %66,93 ile sağlık, %52,52 ile gıda ve alkolsüz içecekler oldu.
- Mayıs ayında Yurt İçi Üretici Fiyat Endeksi (Yi-ÜFE) bir önceki aya göre %0,65, bir önceki yılın aynı ayına göre %40,76 arttı. İmalat sektöründe Yurt İçi Üretici Fiyat Endeksi yıllık %42,34, aylık %1,26 arttı.
- Nisan ayında sanayi üretimi bir önceki yılın aynı ayına göre %1,2, bir önceki aya göre %0,9 azaldı. Sanayinin alt sektörleri incelendiğinde bir önceki yılın aynı ayına göre madencilik ve taşocakçılığı sektörü endeksi %12,2 azaldı, imalat sanayi sektörü endeksi aynı kaldı ve elektrik, gaz, buhar ve iklimlendirme üretimi ve dağıtım sektörü endeksi %4,3 azaldı.
- Mayıs ayında Hazine nakit dengesi 169,8 milyar TL fazla verirken, Ocak-Mayıs döneminde açık 247,2 milyar TL oldu.

Yurt Dışı Gelişmeler

- Euro Bölgesi 2023 yılı ilk çeyreğine ilişkin büyüme verisi yıllık bazda %1,3'ten %1'e revize edildi.
- Euro Bölgesi'nde Üretici Fiyat Endeksi (ÜFE) Nisan ayında bir önceki aya kıyasla %3,2 azaldı. Yıllık bazda ise %1 arttı.
- Euro Bölgesi'nde perakende satışlar Nisan ayında aylık bazda değişim göstermedi. Beklentiler %0,2 artış olması yönündeydi. Perakende satışlar yıllık bazda ise %2,6 azaldı.
- Euro Bölgesi Hizmet Satın Alma Müdürleri Endeksi (PMI) Mayıs ayında 55,1'e geriledi. Beklentiler 55,9 olması yönündeydi.
- ABD'de dış ticaret açığı Nisan ayında 74,6 milyar \$ oldu.
- ABD'de Hizmet Satın Alma Müdürleri Endeksi (PMI) Mayıs ayında 54,9 ile 55,1 olan beklentilerin altında kaldı.
- ABD'de fabrika siparişleri Nisan ayında aylık bazda %0,4 arttı. Beklentiler %0,8 olması yönündeydi.
- ABD'de geçtiğimiz hafta işsizlik haklarından yararlanma başvuruları 261 bin oldu. Beklentiler, 235 bin kişi olması yönündeydi.

12 Haziran 2023
Pazartesi

Ödemeler Dengesi
İstatistikleri
Açıklanacak

13 Haziran 2023
Salı

Perakende Satış
Endeksleri
Açıklanacak

14 Haziran 2023
Çarşamba

15 Haziran 2023
Perşembe

Tarım Ürünleri
Üretici Fiyat
Endeksi
Açıklanacak

16 Haziran 2023
Cuma

Konut Fiyat
Endeksi
Açıklanacak

17 Haziran 2023
Cumartesi

18 Haziran 2023
Pazar