

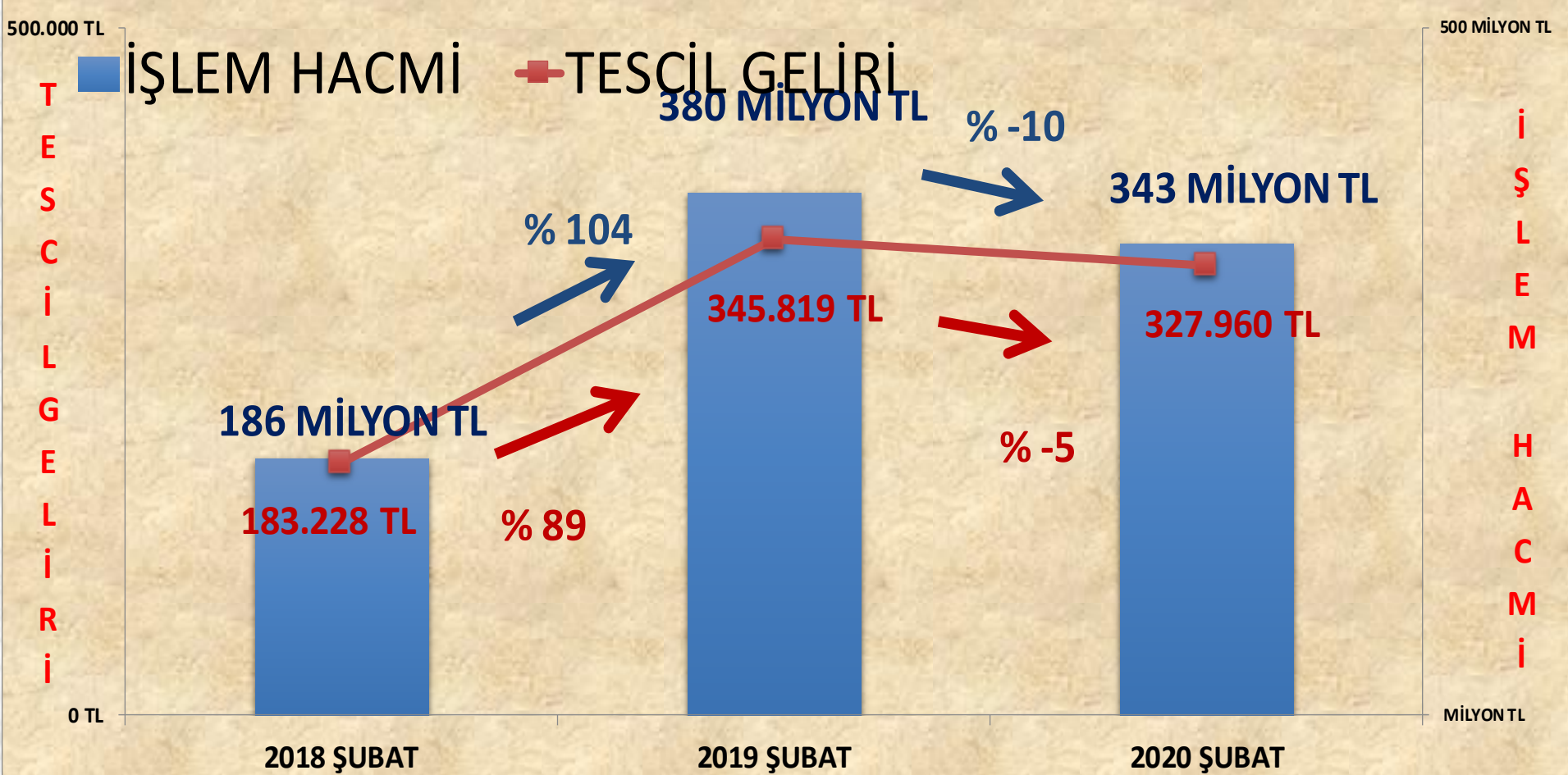


ŞUBAT 2020 TESCİL SUNUMU



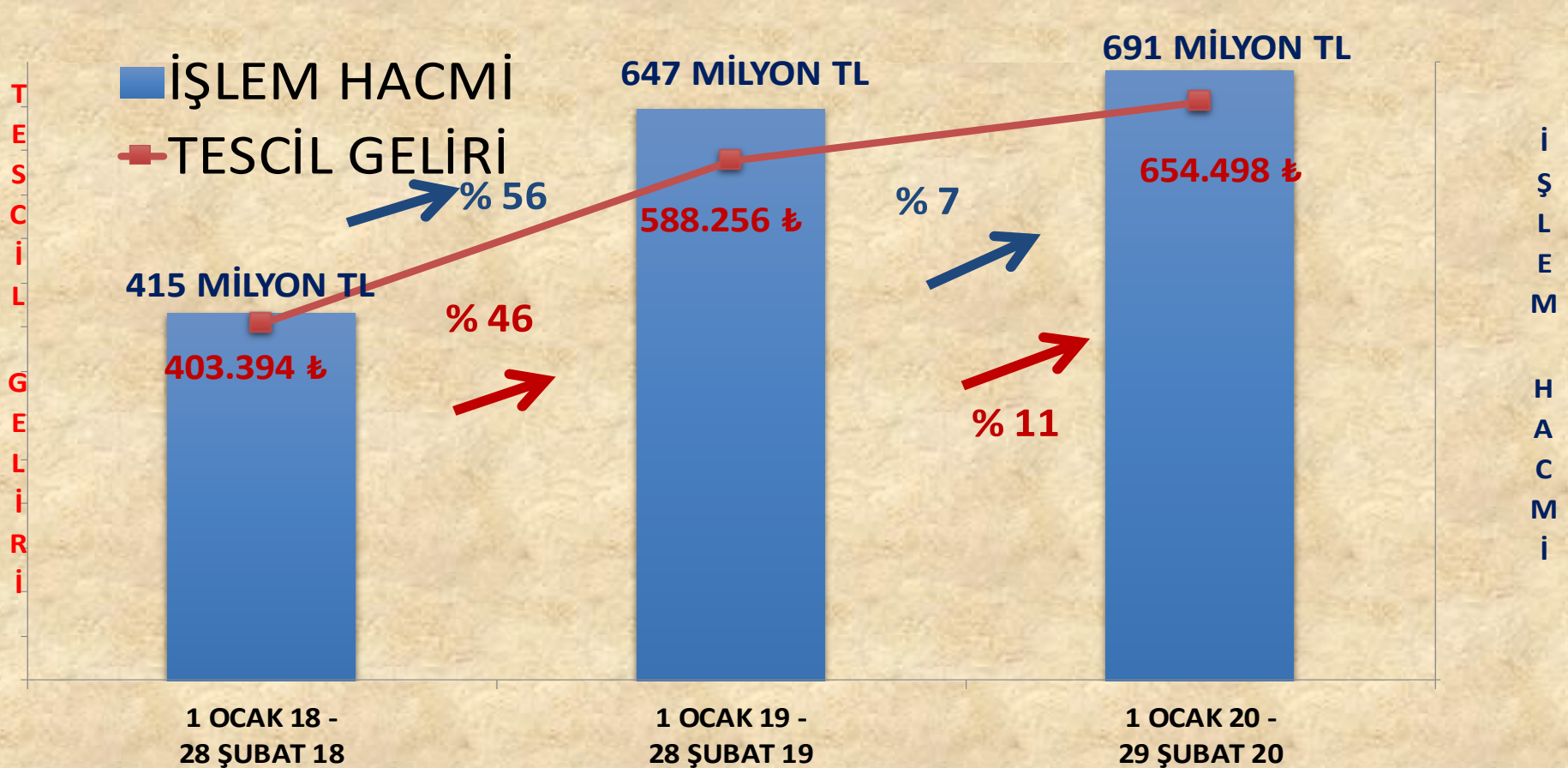
İŞLEM HACMİ VE TESCİL GELİRİ VERİLERİ

	2018 ŞUBAT		2019 ŞUBAT		2020 ŞUBAT
İŞLEM HACMİ	186 MİLYON TL	104%	380 MİLYON TL	-10%	343 MİLYON TL
TESCİL GELİRİ	183.228 TL	89%	345.819 TL	-5%	327.960 TL



İŞLEM HACMİ VE TESCİL GELİRİ VERİLERİ

	1 OCAK 18 - 28 ŞUBAT 18	1 OCAK 19 - 28 ŞUBAT 19		1 OCAK 20 - 29 ŞUBAT 20	
İŞLEM HACMI	415 MİLYON TL	56%	647 MİLYON TL	7%	691 MİLYON TL
TESCİL GELİRİ	403.394 TL	46%	588.256 TL	11%	654.498 TL



1 OCAK - 30 EYLÜL 2022

	Miktar(kg./lt/adet)	Tutar(TL)
BAKLİYAT VE MAMÜLLERİ	4.129.458	76.593.304
BİTKİSEL YAĞLAR	4.250	151.990
KOTASYON DIŐI ÜRÜNLER	434.548.795	2.605.715.243
HAM DERİLER VE BAĞIRSAKLAR	259.343	3.427.216
HAYVANSAL YAĞLAR	2.545	144.925
HUBUBAT .	117.521.567	664.621.537
HUBUBAT MAMÜLLERİ	1.968.723	11.427.252
KASAPLIK CANLI HAYVANLAR	79.380	441.657.134
KURU MEYVELER	9.748.092	234.892.292
MEYVE ÇEKİRDEKLERİ	500	15.939
ORMAN MAHSÜLLERİ	3.056.070	30.110.758
TEKSTİL HAMMADDELERİ	18.616.388	472.854.201
YAĞLI TOHUMLAR	52.235.665	783.166.575
<u>TOPLAM</u>	642.170.777	5.324.778.364

1 OCAK - 30 EYLÜL 2023

	Miktar(kg./lt/adet)	Tutar(TL)
BAKLİYAT VE MAMÜLLERİ	3.363.532	107.786.721
BİTKİSEL YAĞLAR	484.795	68.243.427
KOTASYON DIŐI ÜRÜNLER	493.336.988	5.099.915.464
HAM DERİLER VE BAĞIRSAKLAR	1.092.176	3.151.516
HAYVANSAL YAĞLAR	981	115.162
HUBUBAT .	287.807.630	1.681.299.989
HUBUBAT MAMÜLLERİ	5.372.680	22.741.227
KASAPLIK CANLI HAYVANLAR	68.235	914.313.673
KURU MEYVELER	12.950.148	462.003.858
MEYVE ÇEKİRDEKLERİ	3.224	41.912
ORMAN MAHSÜLLERİ	1.219.105	25.507.937
TEKSTİL HAMMADDELERİ	20.222.492	522.308.534
YAĞLI TOHUMLAR	31.583.753	1.077.392.628
<u>TOPLAM</u>	857.505.739	9.984.822.049

1 OCAK - 31 AĞUSTOS 2022-23 DEĞİŞİM

	Miktar(kg./lt/adet)	Tutar(TL)
BAKLİYAT VE MAMÜLLERİ	-765.926	31.193.418
BITKİSEL YAĞLAR	480.545	68.091.437
KOTASYON DIŞI ÜRÜNLER	58.788.192	2.494.200.222
HAM DERİLER VE BAĞIRSAKLAR	832.833	-275.700
HAYVANSAL YAĞLAR	-1.565	-29.763
HUBUBAT .	170.286.063	1.016.678.452
HUBUBAT MAMÜLLERİ	3.403.957	11.313.975
KASAPLIK CANLI HAYVANLAR	-11.145	472.656.539
KURU MEYVELER	3.202.056	227.111.566
MEYVE ÇEKİRDEKLERİ	2.724	25.973
ORMAN MAHSÜLLERİ	-1.836.964	-4.602.820
TEKSTİL HAMMADDELERİ	1.606.104	49.454.333
YAĞLI TOHUMLAR	-20.651.912	294.226.053
<u>TOPLAM</u>	215.334.962	4.660.043.686

1 OCAK - 30 EYLÜL 2022-23 DEĞİŞİM ORANI

	Miktar(kg./lt/adet)	Tutar(TL)
BAKLİYAT VE MAMÜLLERİ	-19%	41%
BİTKİSEL YAĞLAR	11307%	44800%
KOTASYON DIŞI ÜRÜNLER	14%	96%
HAM DERİLER VE BAĞIRSAKLAR	321%	-8%
HAYVANSAL YAĞLAR	-61%	-21%
HUBUBAT .	145%	153%
HUBUBAT MAMÜLLERİ	173%	99%
KASAPLIK CANLI HAYVANLAR	-14%	107%
KURU MEYVELER	33%	97%
MEYVE ÇEKİRDEKLERİ	545%	163%
ORMAN MAHSÜLLERİ	-60%	-15%
TEKSTİL HAMMADDELERİ	9%	10%
YAĞLI TOHUMLAR	-40%	38%
<u>TOPLAM</u>	34%	88%

ARPA

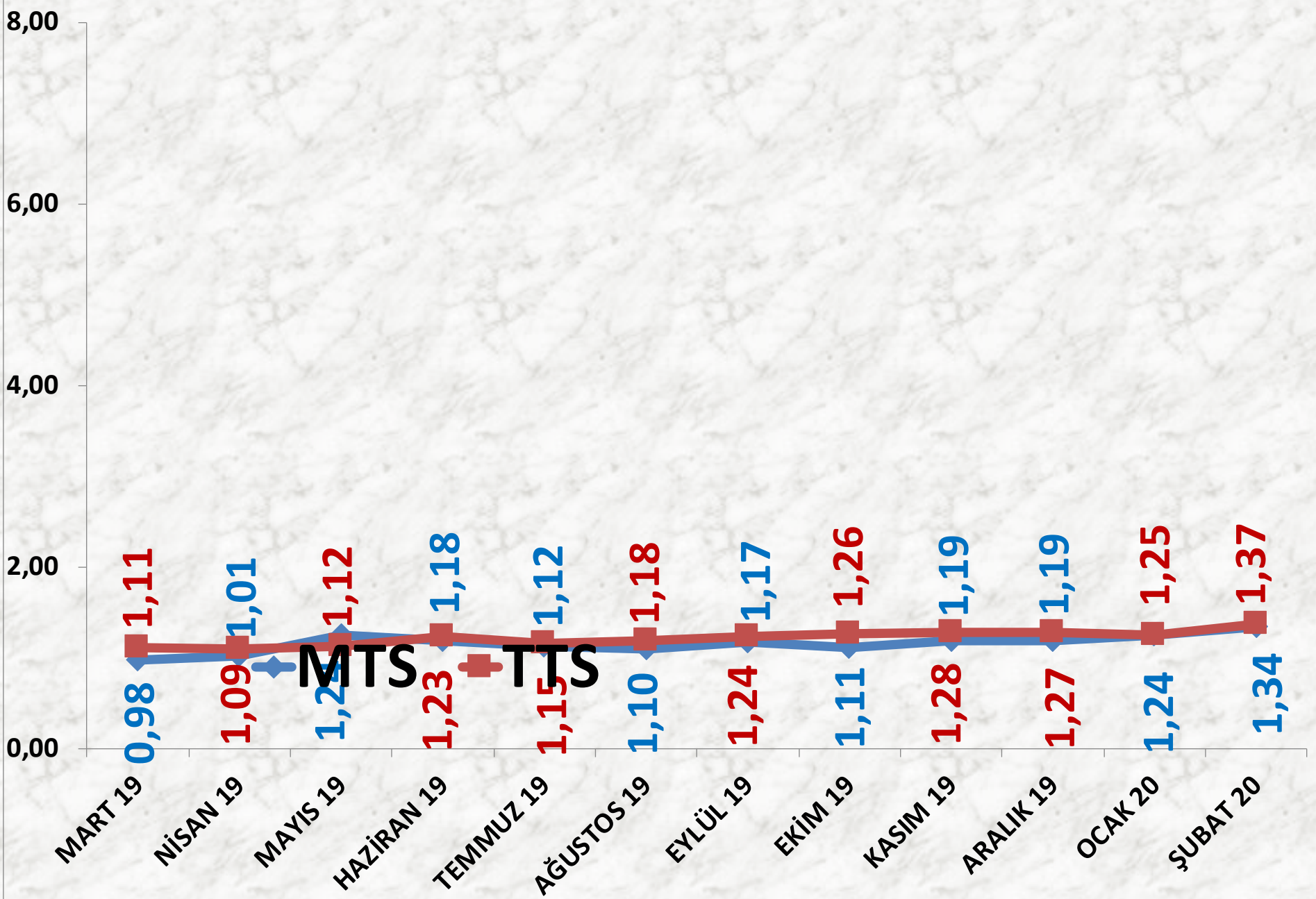
İŞLEM MİKTARI TON	2018 ŞUBAT	2019 ŞUBAT		2020 ŞUBAT	
MTS	193 TON	9%	210 TON	-48%	110 TON
TTS	119 TON	352%	537 TON	-95%	26 TON

EN AZ FİYAT	2018 ŞUBAT	2019 ŞUBAT		2020 ŞUBAT	
MTS	0,80 TL	19%	0,95 TL	32%	1,25 TL
TTS	0,87 TL	32%	1,15 TL	4%	1,20 TL

EN ÇOK FİYAT	2018 ŞUBAT	2019 ŞUBAT		2020 ŞUBAT	
MTS	0,97 TL	24%	1,20 TL	25%	1,50 TL
TTS	0,99 TL	19%	1,18 TL	31%	1,55 TL

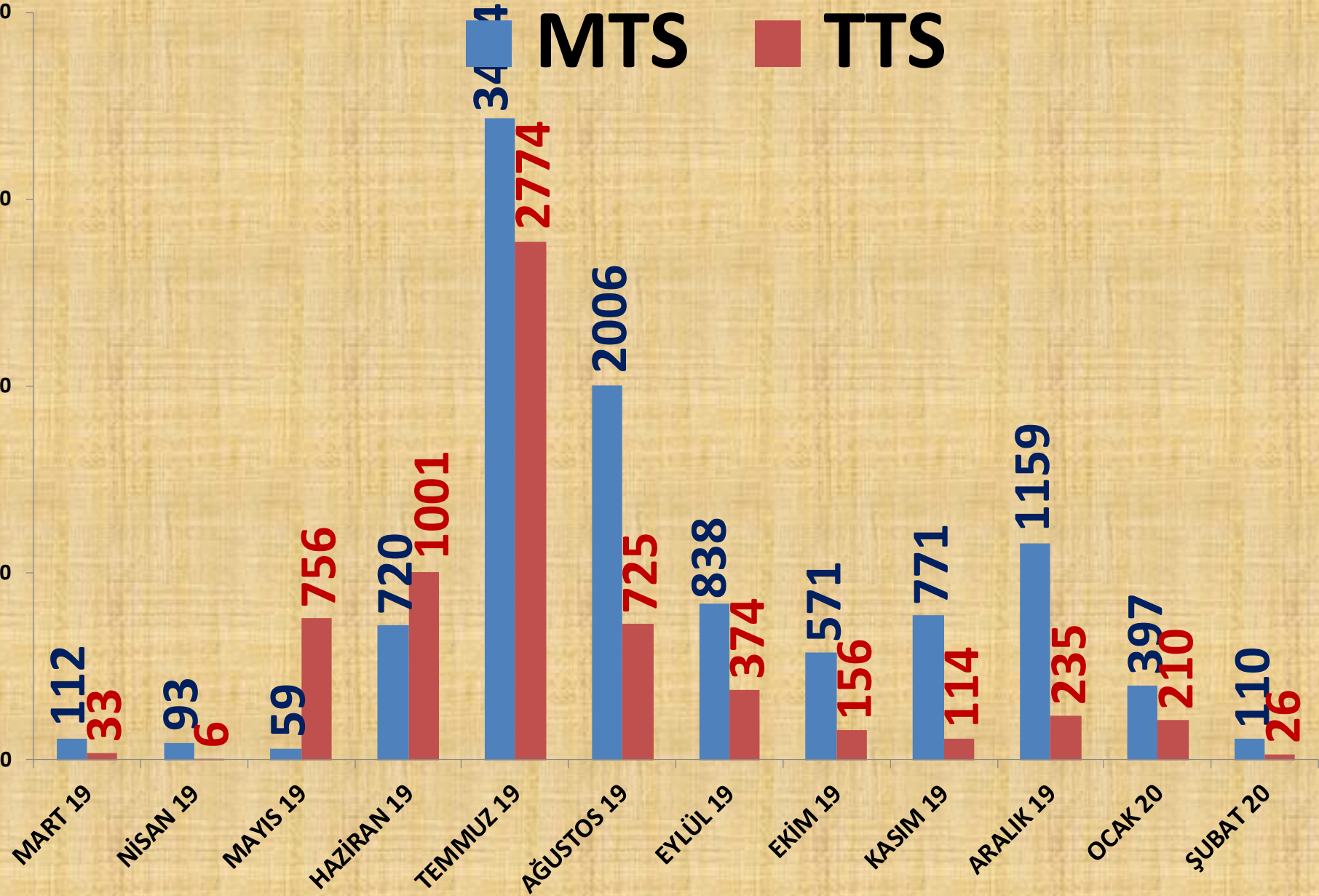
ORTALAMA FİYAT	2018 ŞUBAT	2019 ŞUBAT		2020 ŞUBAT	
MTS	0,91 TL	11%	1,01 TL	33%	1,34 TL
TTS	0,91 TL	29%	1,17 TL	16%	1,37 TL

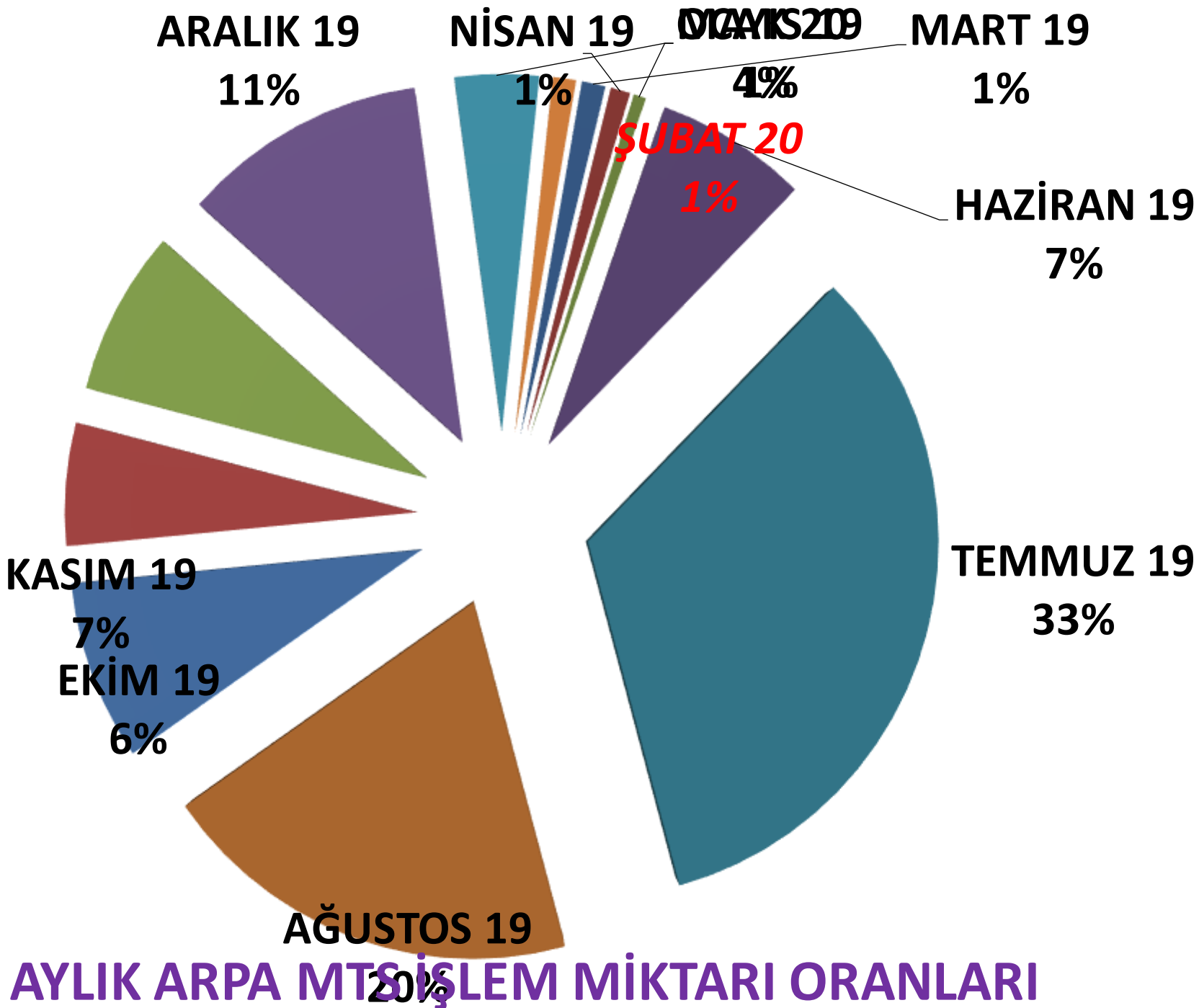
AYLIK ARPA FİYAT TRENDİ_(TL)



AYLIK ARPA İŞLEM MİKTARI (TON)

■ MTS ■ TTS





■ TTS

YILLIK ARPA İŞLEM MİKTARI (TON)

■ MTS

11.104

10.294

10.023

7.796

90 %

8.088

118 %

192 %

111 %

6.410

1 EKİM 20 -
30 EYLÜL 21

1 EKİM 21 -
30 EYLÜL 22

1 EKİM 22 -
30 EYLÜL 23

12.000 TON

10.000 TON

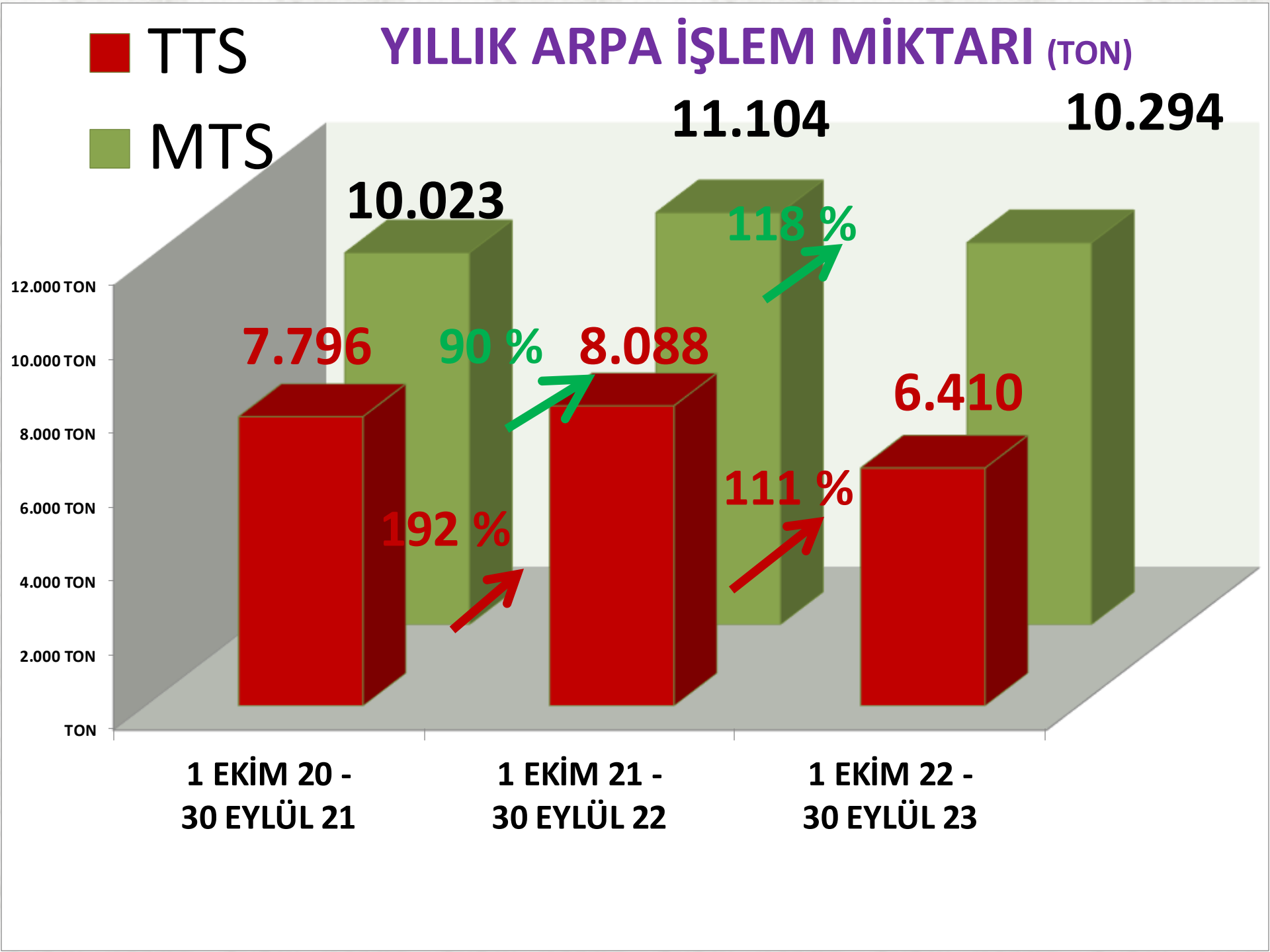
8.000 TON

6.000 TON

4.000 TON

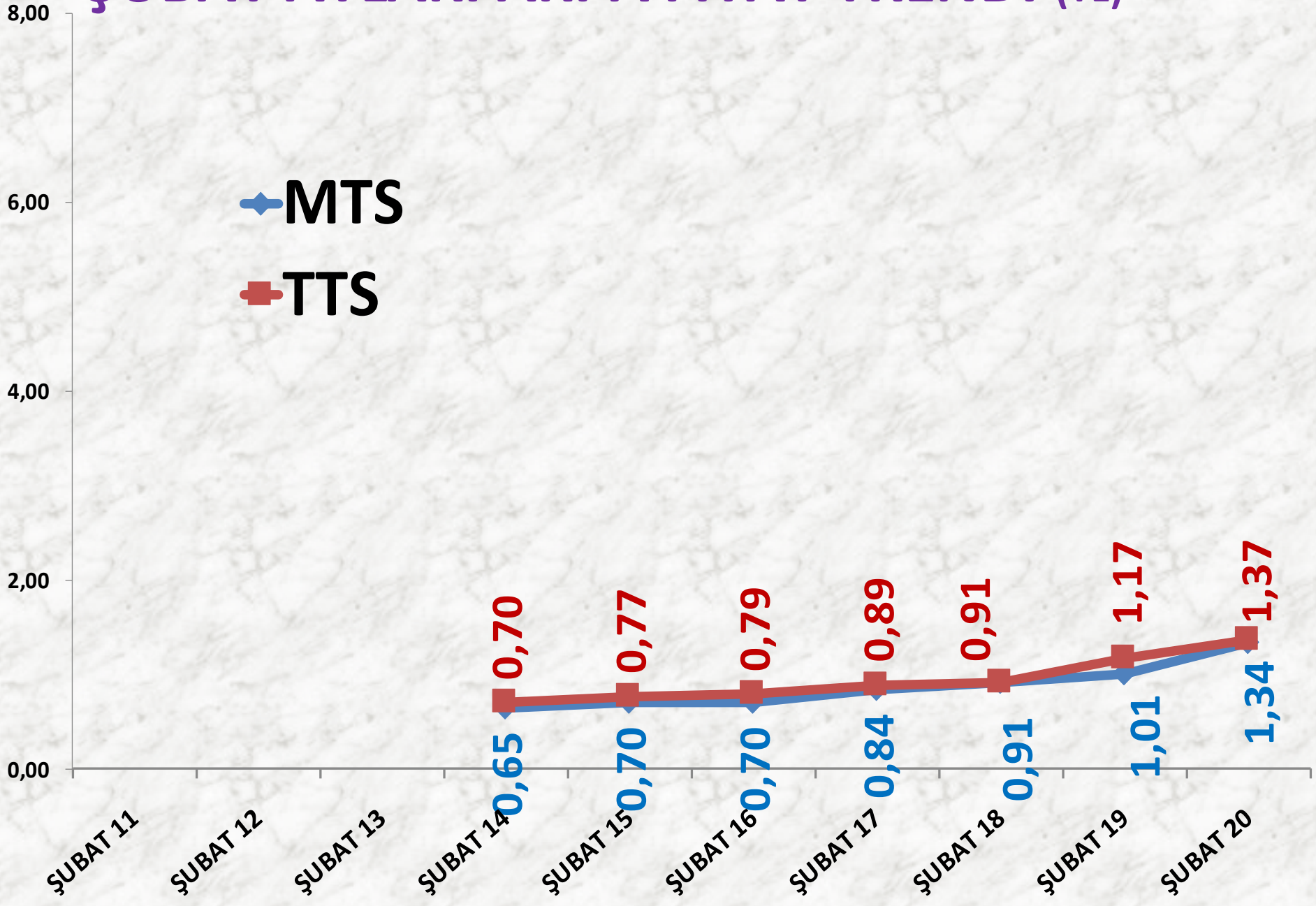
2.000 TON

TON



ŞUBAT AYLARI ARPA FİYAT TRENDİ (TL)

◆ MTS
■ TTS



BUĞDAY


İŞLEM MİKTARI TON	2018 ŞUBAT	2019 ŞUBAT		2020 ŞUBAT	
MTS	193 TON	9%	210 TON	-48%	110 TON
TTS	119 TON	352%	537 TON	-95%	26 TON

EN AZ FİYAT	2018 ŞUBAT	2019 ŞUBAT		2020 ŞUBAT	
MTS	0,70 TL	36%	0,95 TL	26%	1,20 TL
TTS	0,92 TL	-2%	0,90 TL	56%	1,40 TL

EN ÇOK FİYAT	2018 ŞUBAT	2019 ŞUBAT		2020 ŞUBAT	
MTS	1,00 TL	30%	1,30 TL	57%	2,04 TL
TTS	1,08 TL	25%	1,35 TL	33%	1,80 TL

ORTALAMA FİYAT	2018 ŞUBAT	2019 ŞUBAT		2020 ŞUBAT	
MTS	0,95 TL	13%	1,07 TL	37%	1,47 TL
TTS	0,98 TL	22%	1,20 TL	29%	1,54 TL

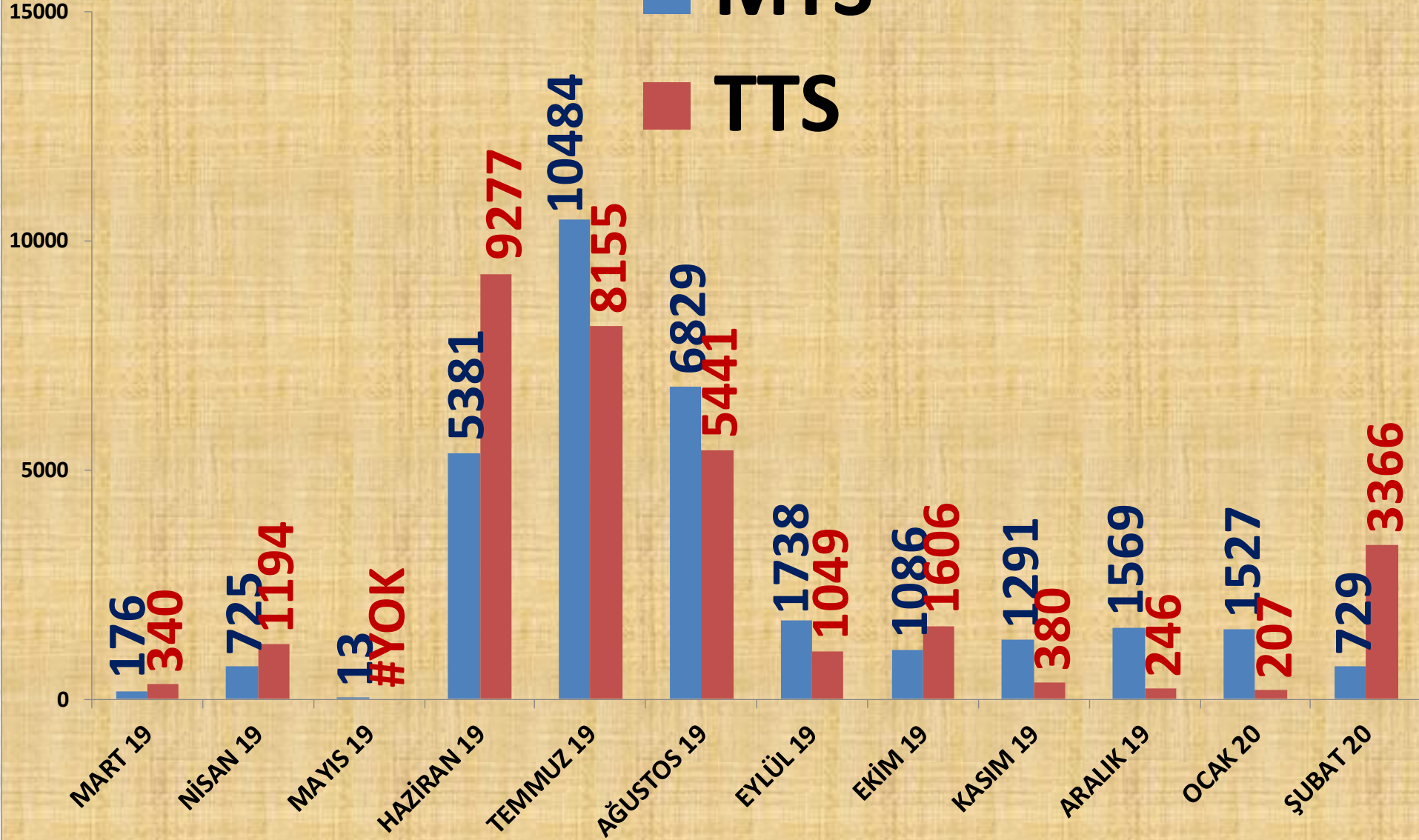
AYLIK BUĞDAY FİYAT TRENDİ (TL)



AYLIK BUĞDAY İŞLEM MİKTARI (TON)

■ MTS

■ TTS



ARALIK 19

5%

MART 19

1%

NOVANSI 2019

5%

MAYIS 19

0%

ŞUBAT 20

2%

HAZİRAN 19

17%

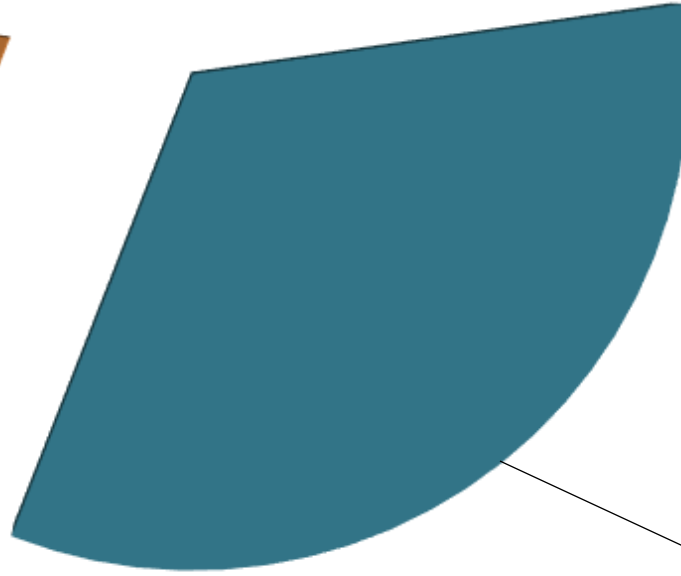
EYLÜL 19

KASIM 19

4%

AĞUSTOS 19

22%



TEMMUZ 19

33%

AYLIK BUĞDAY MTS İŞLEM MİKTARI ORANLARI

■ TTS

YILLIK BUĞDAY İŞLEM MİKTARI (TON)

■ MTS

56.301

45.178 62 %

45.632

49.167

31.616

47 %

23 %

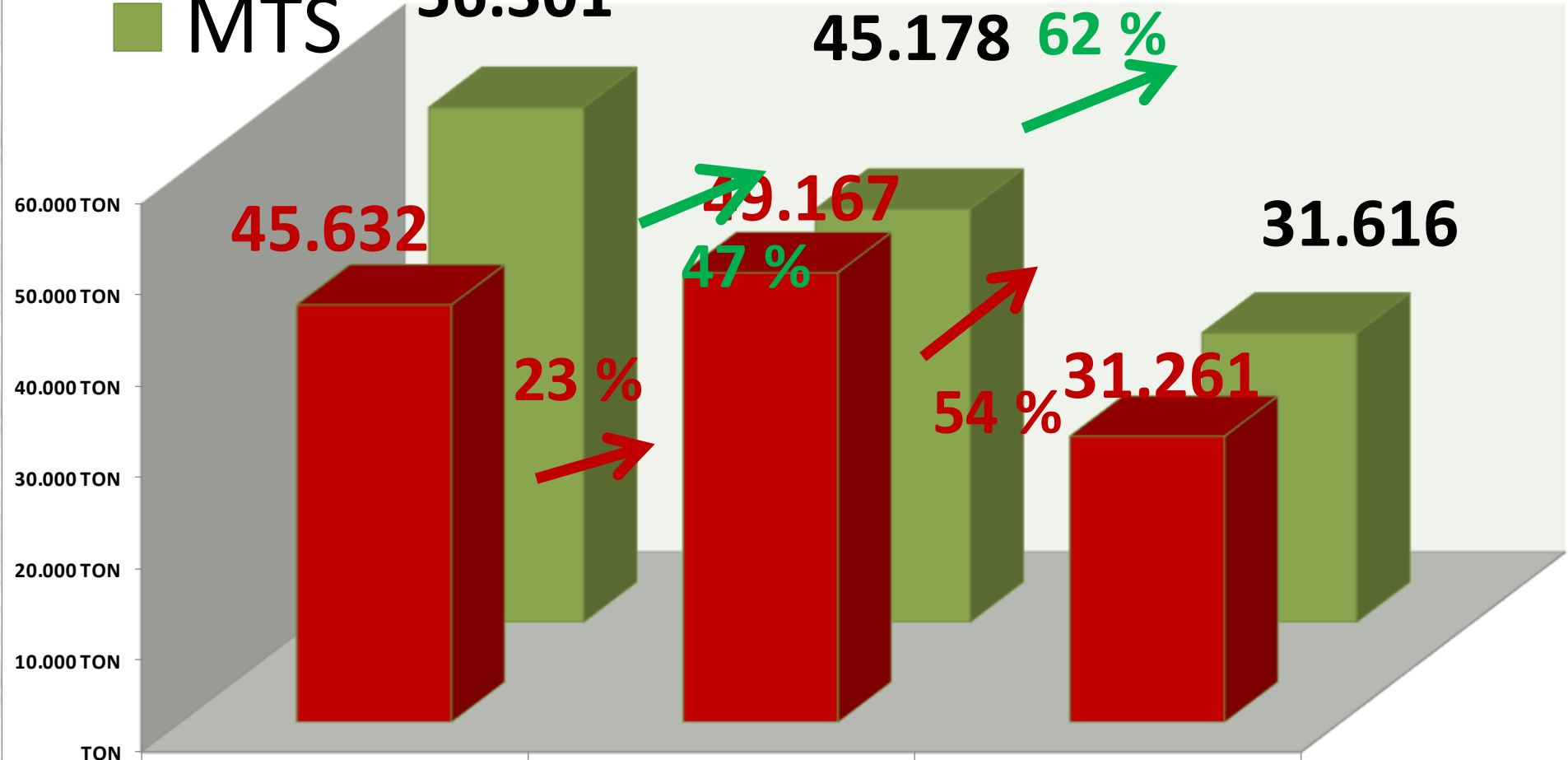
54 %

31.261

1 EKİM 20 -
30 EYLÜL 21

1 EKİM 21 -
30 EYLÜL 22

1 EKİM 22 -
30 EYLÜL 23



TON

60.000 TON

50.000 TON

40.000 TON

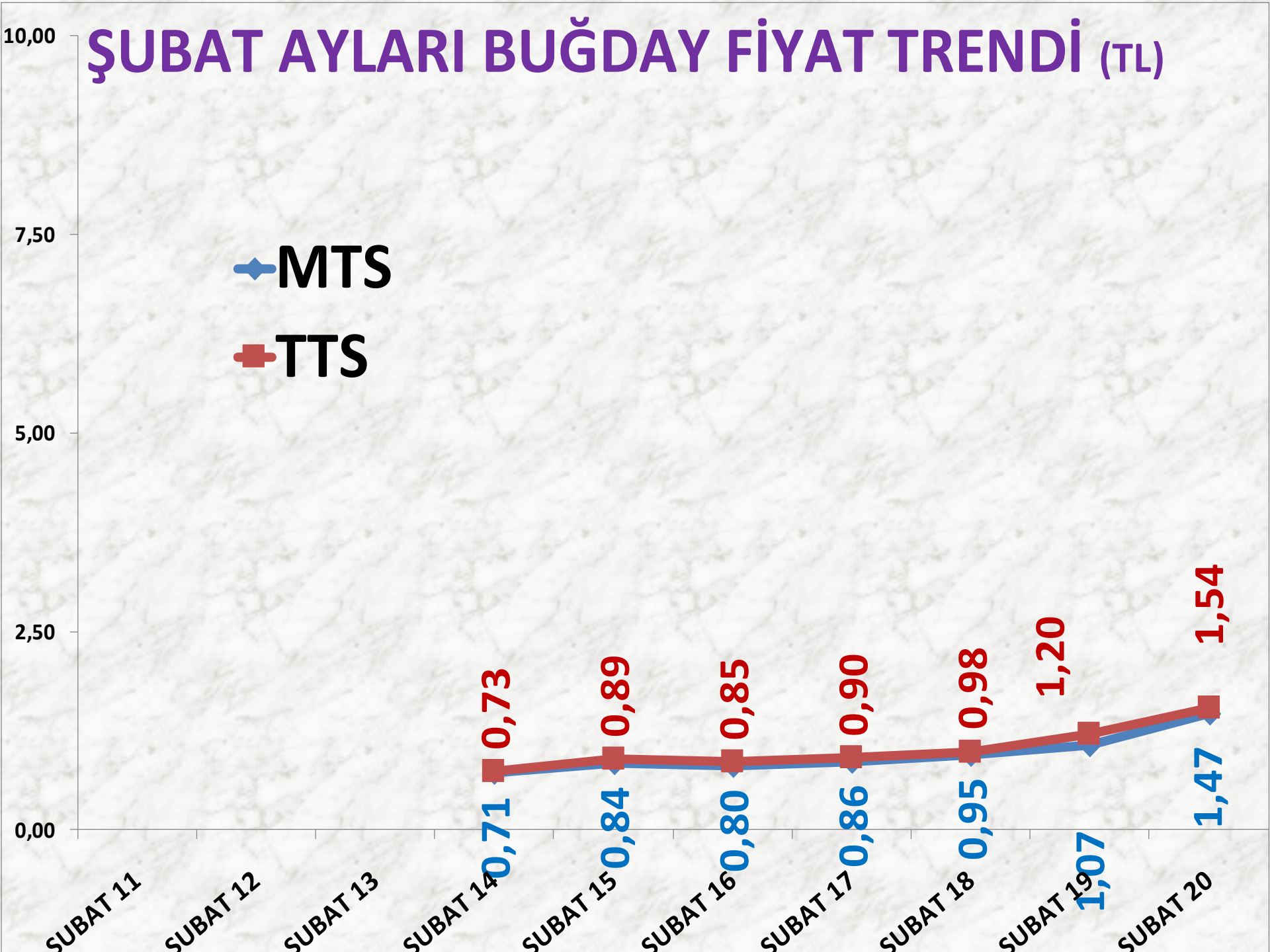
30.000 TON

20.000 TON

10.000 TON

ŞUBAT AYLARI BUĞDAY FİYAT TRENDİ (TL)

◆ MTS
■ TTS



MISIR DANE

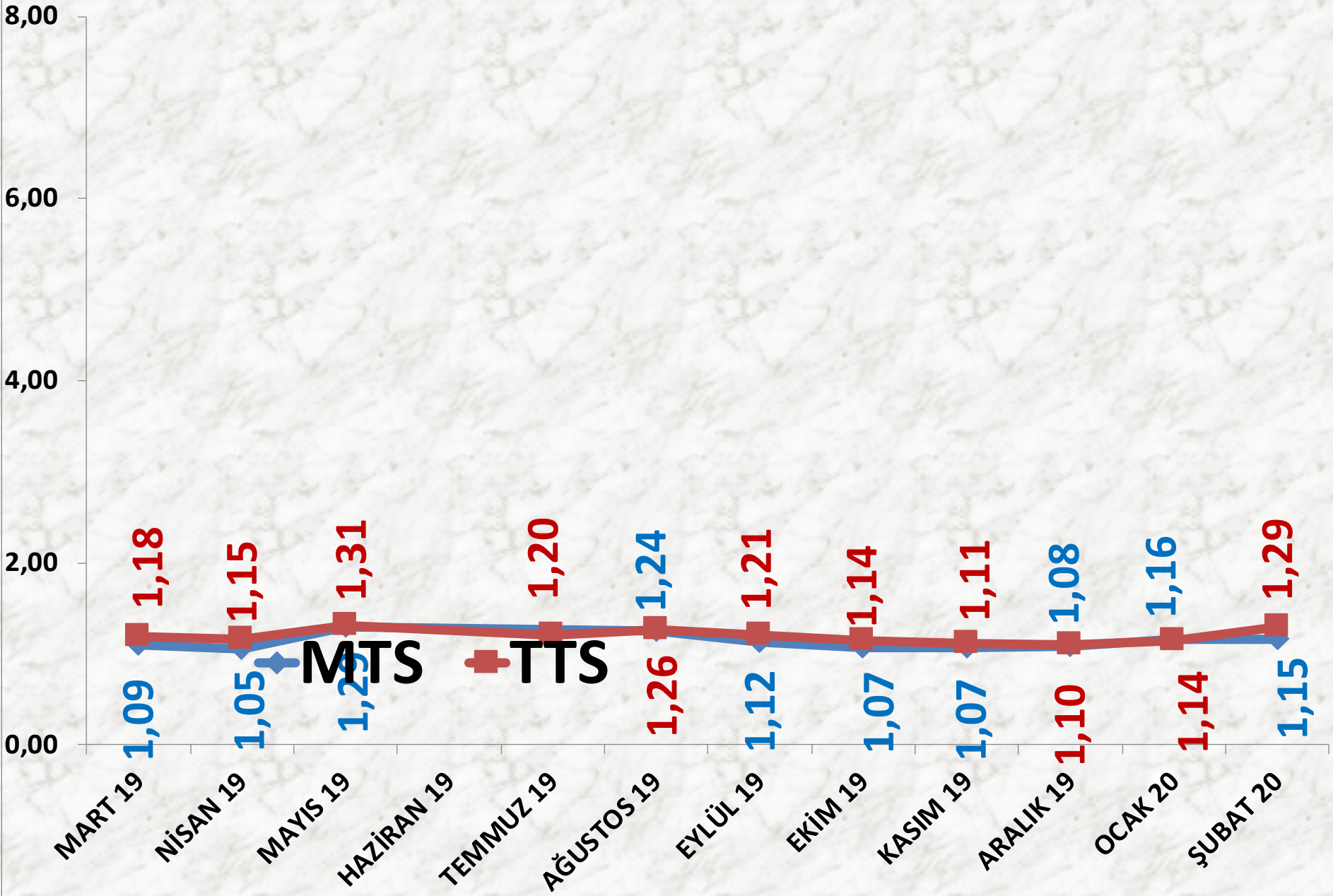
İŞLEM MİKTARI TON	2018 ŞUBAT	2019 ŞUBAT		2020 ŞUBAT	
MTS	1.393 TON	118%	3.043 TON	53%	4.652 TON
TTS	1.628 TON	11%	1.799 TON	139%	4.304 TON

EN AZ FİYAT	2018 ŞUBAT	2019 ŞUBAT		2020 ŞUBAT	
MTS	0,65 TL	34%	0,87 TL	15%	1,00 TL
TTS	0,84 TL	25%	1,05 TL	-1%	1,04 TL

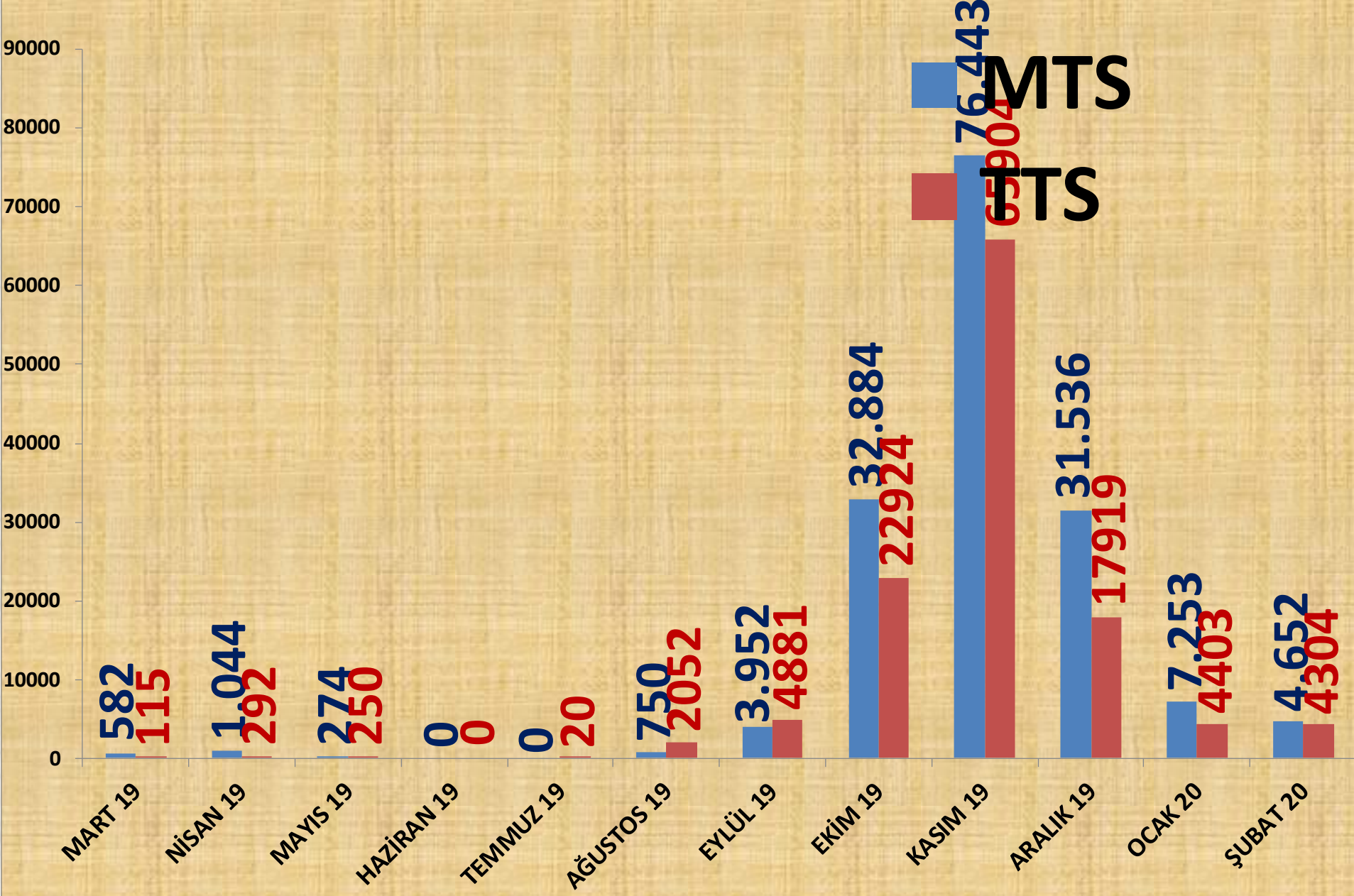
EN ÇOK FİYAT	2018 ŞUBAT	2019 ŞUBAT		2020 ŞUBAT	
MTS	0,88 TL	36%	1,20 TL	25%	1,50 TL
TTS	1,00 TL	21%	1,21 TL	18%	1,43 TL

ORTALAMA FİYAT	2018 ŞUBAT	2019 ŞUBAT		2020 ŞUBAT	
MTS	0,82 TL	24%	1,02 TL	13%	1,15 TL
TTS	0,90 TL	24%	1,12 TL	15%	1,29 TL

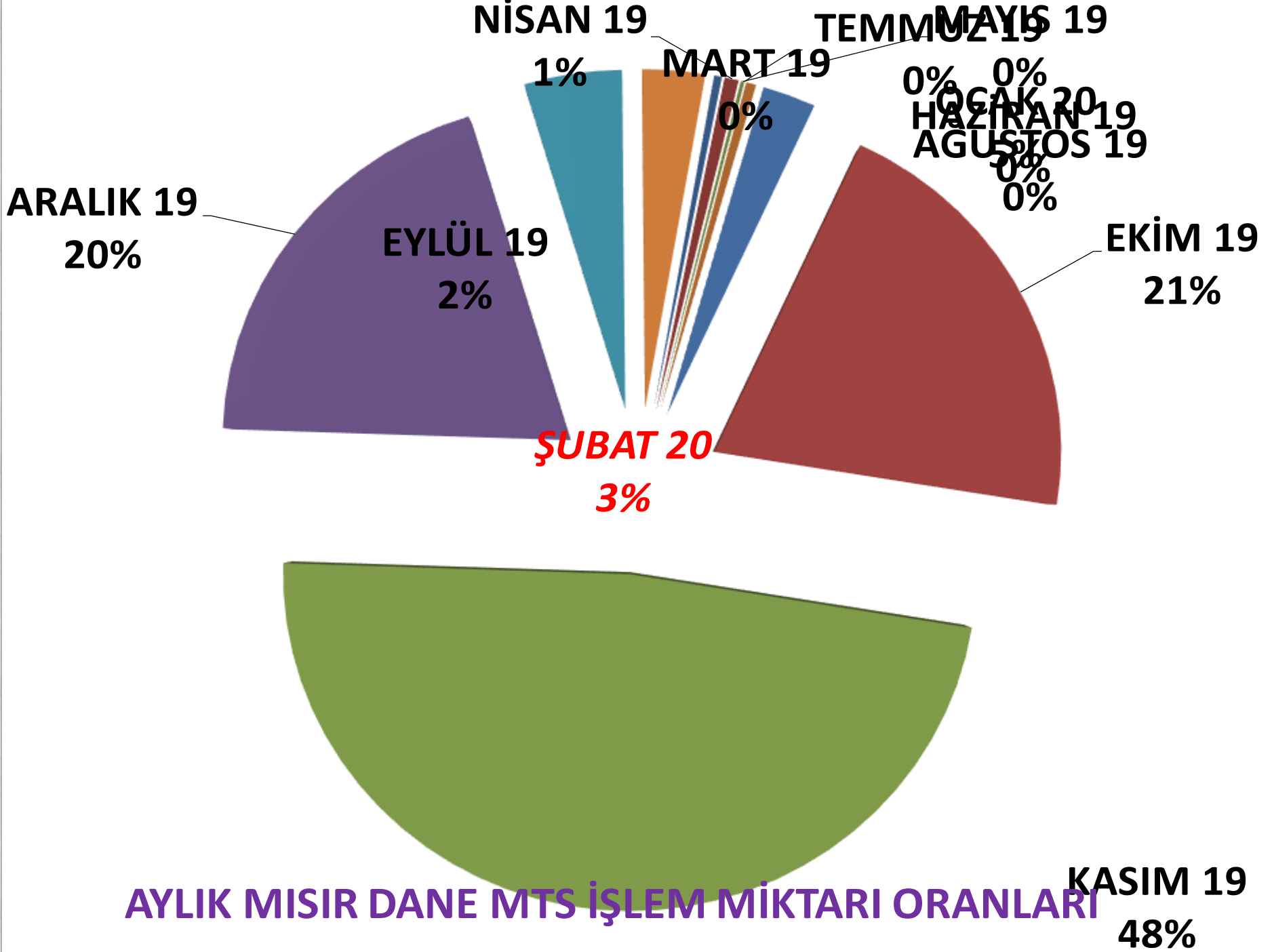
AYLIK MISIR DANE FİYAT TRENDİ_(TL)



AYLIK MISIR DANE İŞLEM MİKTARI (TON)



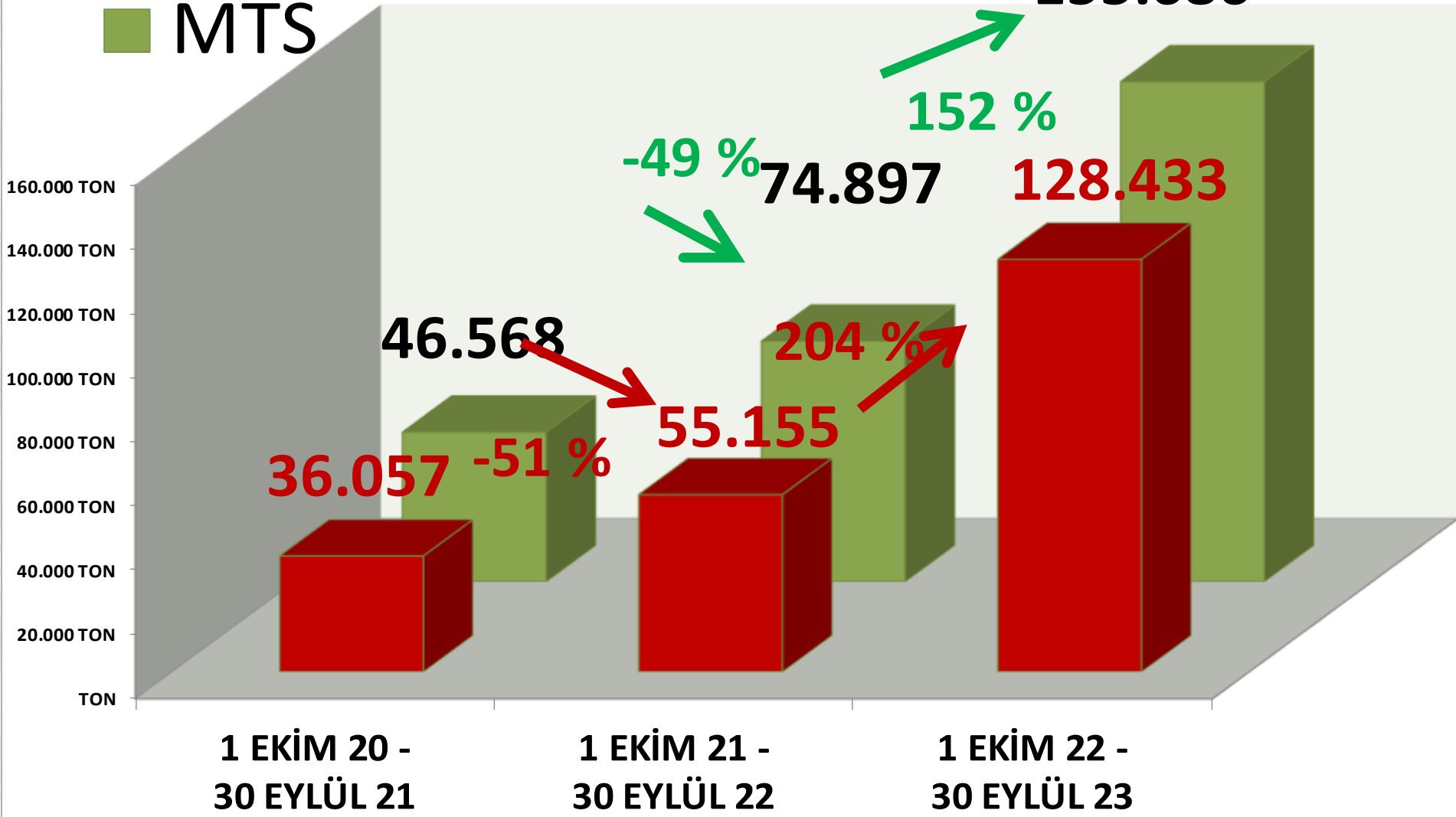
AYLIK MISIR DANE MTS İŞLEM MİKTARI ORANLARI



■ TTS

YILLIK MISIR DANE İŞLEM MİKTARI (TON)

■ MTS



ŞUBAT AYLARI MISIR DANE FİYAT TRENDİ (TL)

8,00

6,00

4,00

2,00

0,00

◆ MTS

■ TTS

ŞUBAT 11

ŞUBAT 12

ŞUBAT 13

ŞUBAT 14

ŞUBAT 15

ŞUBAT 16

ŞUBAT 17

ŞUBAT 18

ŞUBAT 19

ŞUBAT 20

0,62

0,70

0,64

0,74

0,82

0,90

1,02

1,15

0,69

0,74

0,71

0,83

0,90

1,12

1,29

NOHUT

İŞLEM MİKTARI TON	2018 ŞUBAT	2019 ŞUBAT		2020 ŞUBAT	
MTS	271 TON	148%	672 TON	-57%	286 TON
TTS	350 TON	-57%	151 TON	130%	347 TON

EN AZ FİYAT	2018 ŞUBAT	2019 ŞUBAT		2020 ŞUBAT	
MTS	4,00 TL	-51%	1,95 TL	79%	3,50 TL
TTS	2,30 TL	-30%	1,60 TL	69%	2,70 TL

EN ÇOK FİYAT	2021 ŞUBAT	2022 MART		2023 MART	
MTS	12,16 TL	106%	25,00 TL	51%	37,79 TL
TTS	7,50 TL	100%	15,00 TL	103%	30,50 TL

ORTALAMA FİYAT	2018 ŞUBAT	2019 ŞUBAT		2020 ŞUBAT	
MTS	9,43 TL	-50%	4,68 TL	18%	5,55 TL
TTS	6,38 TL	-44%	3,59 TL	-1%	3,56 TL

NOHUT DOĞAL

İŞLEM MİKTARI TON	2018 ŞUBAT	2019 ŞUBAT		2020 ŞUBAT	
MTS	16 TON	2852%	475 TON	-79%	101 TON
TTS	241 TON	-50%	120 TON	-21%	95 TON

EN AZ FİYAT	2018 ŞUBAT	2019 ŞUBAT		2020 ŞUBAT	
MTS	6,23 TL	-60%	2,50 TL	40%	3,50 TL
TTS	5,50 TL	-52%	2,65 TL	2%	2,70 TL

EN ÇOK FİYAT	2018 ŞUBAT	2019 ŞUBAT		2020 ŞUBAT	
MTS	6,85 TL	-34%	4,50 TL	-13%	3,93 TL
TTS	7,50 TL	-33%	5,00 TL	0%	5,00 TL

ORTALAMA FİYAT	2018 ŞUBAT	2019 ŞUBAT		2020 ŞUBAT	
MTS	6,31 TL	-31%	4,37 TL	-17%	3,64 TL
TTS	6,49 TL	-42%	3,79 TL	13%	4,30 TL

NOHUT - ELENMİŞ

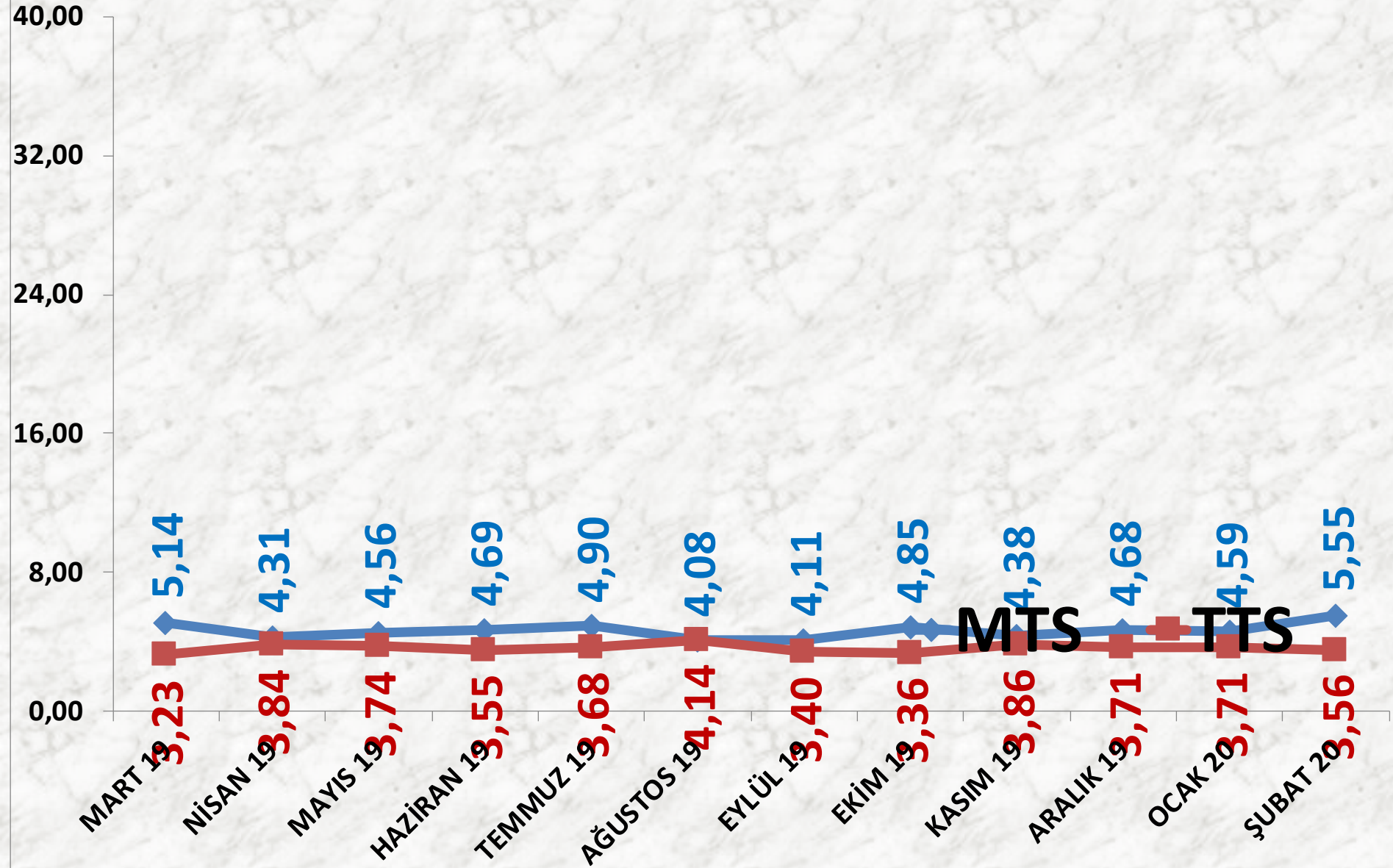
İŞLEM MİKTARI TON	2018 ŞUBAT	2019 ŞUBAT		2020 ŞUBAT	
MTS	204 TON	-35%	133 TON	40%	185 TON
TTS	54 TON	-90%	5 TON	1465%	83 TON

EN AZ FİYAT	2018 ŞUBAT	2019 ŞUBAT		2020 ŞUBAT	
MTS	9,00 TL	-33%	6,00 TL	-7%	5,56 TL
TTS	8,40 TL	-33%	5,60 TL	-4%	5,35 TL

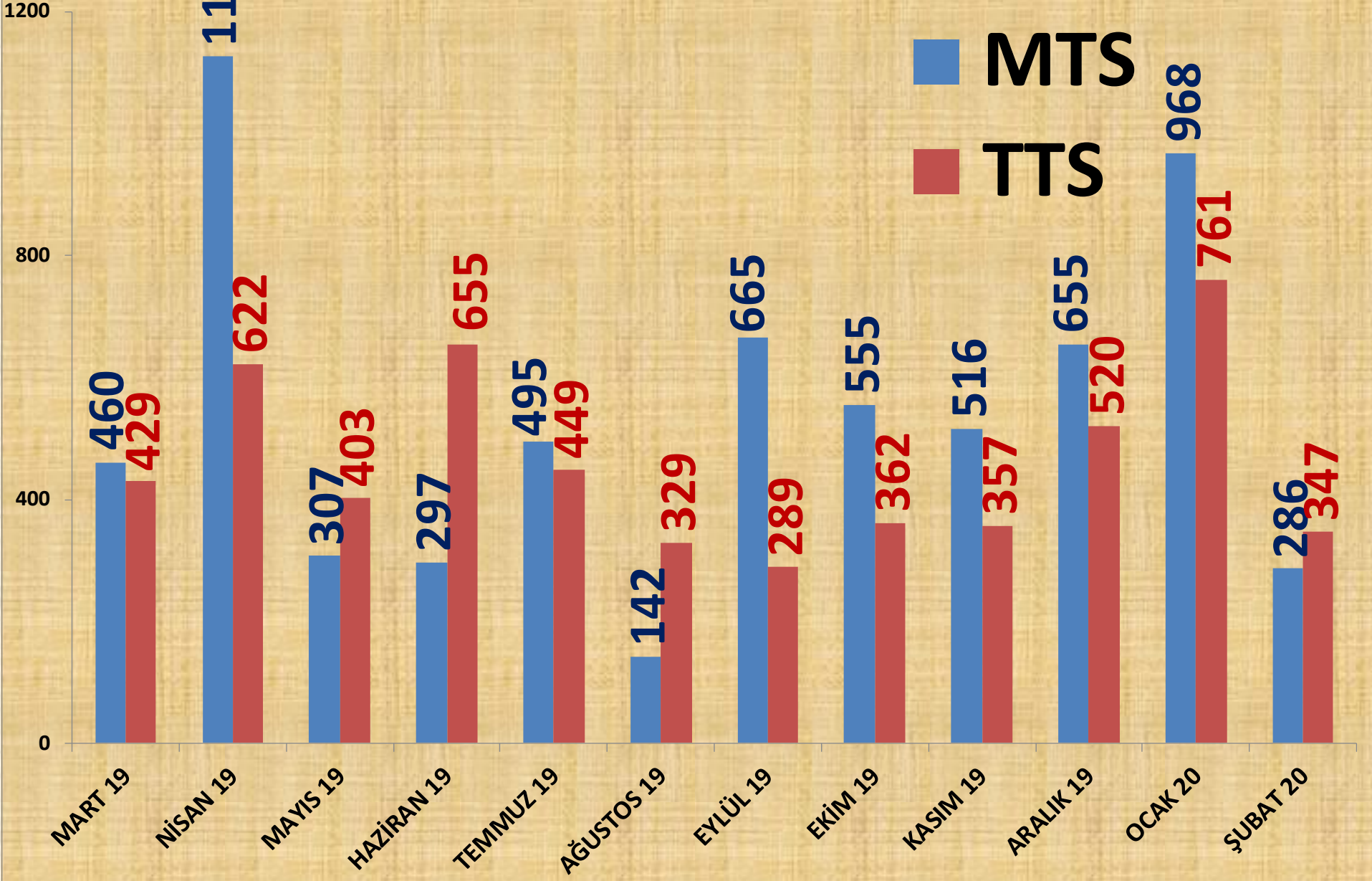
EN ÇOK FİYAT	2018 ŞUBAT	2019 ŞUBAT		2020 ŞUBAT	
MTS	12,50 TL	-36%	8,00 TL	0%	8,00 TL
TTS	8,80 TL	-36%	5,60 TL	25%	7,00 TL

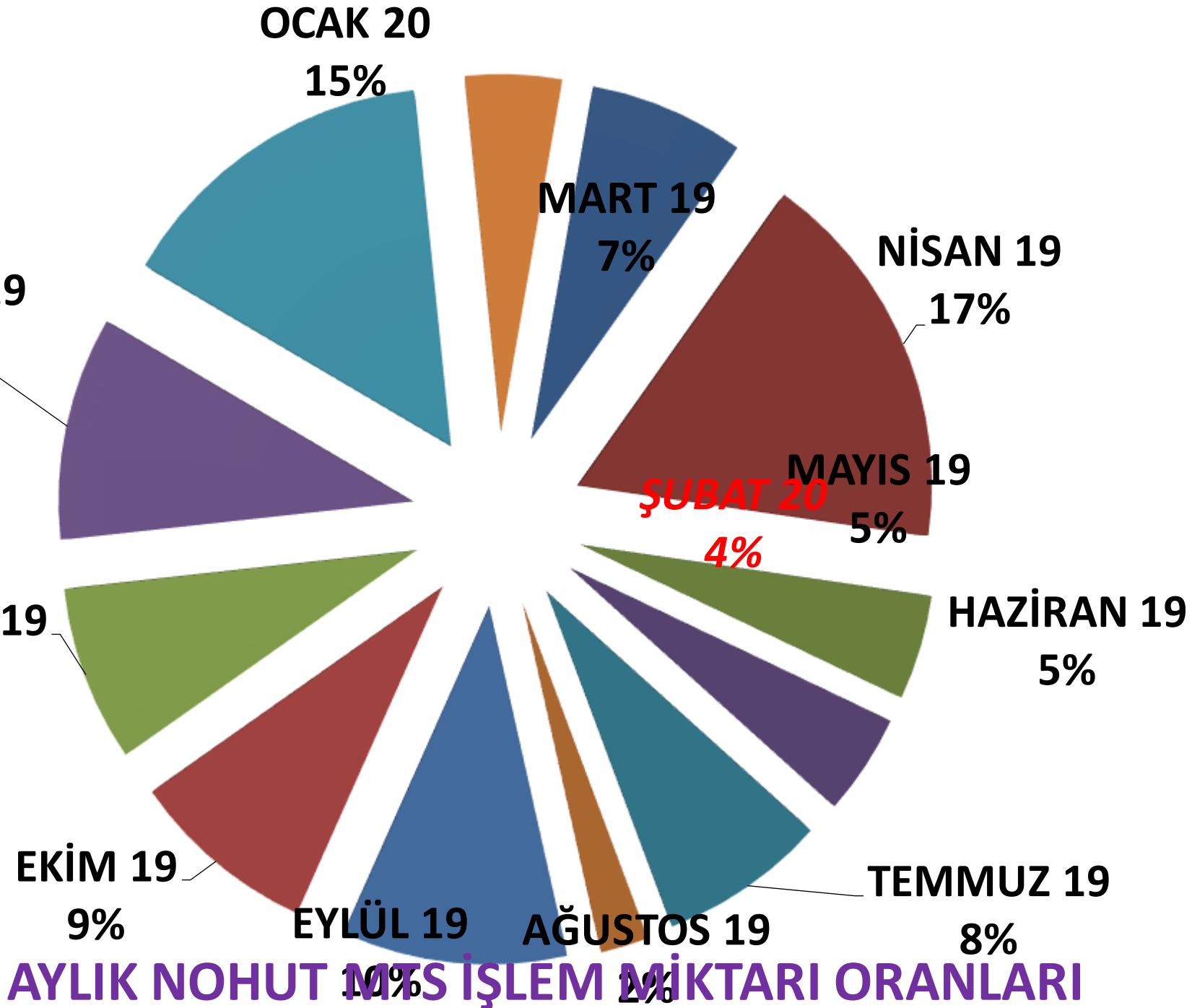
ORTALAMA FİYAT	2018 ŞUBAT	2019 ŞUBAT		2020 ŞUBAT	
MTS	10,94 TL	-36%	7,04 TL	-7%	6,58 TL
TTS	8,61 TL	-35%	5,60 TL	1%	5,65 TL

AYLIK NOHUT FİYAT TRENDİ (TL)



AYLIK NOHUT İŞLEM MİKTARI (TON)

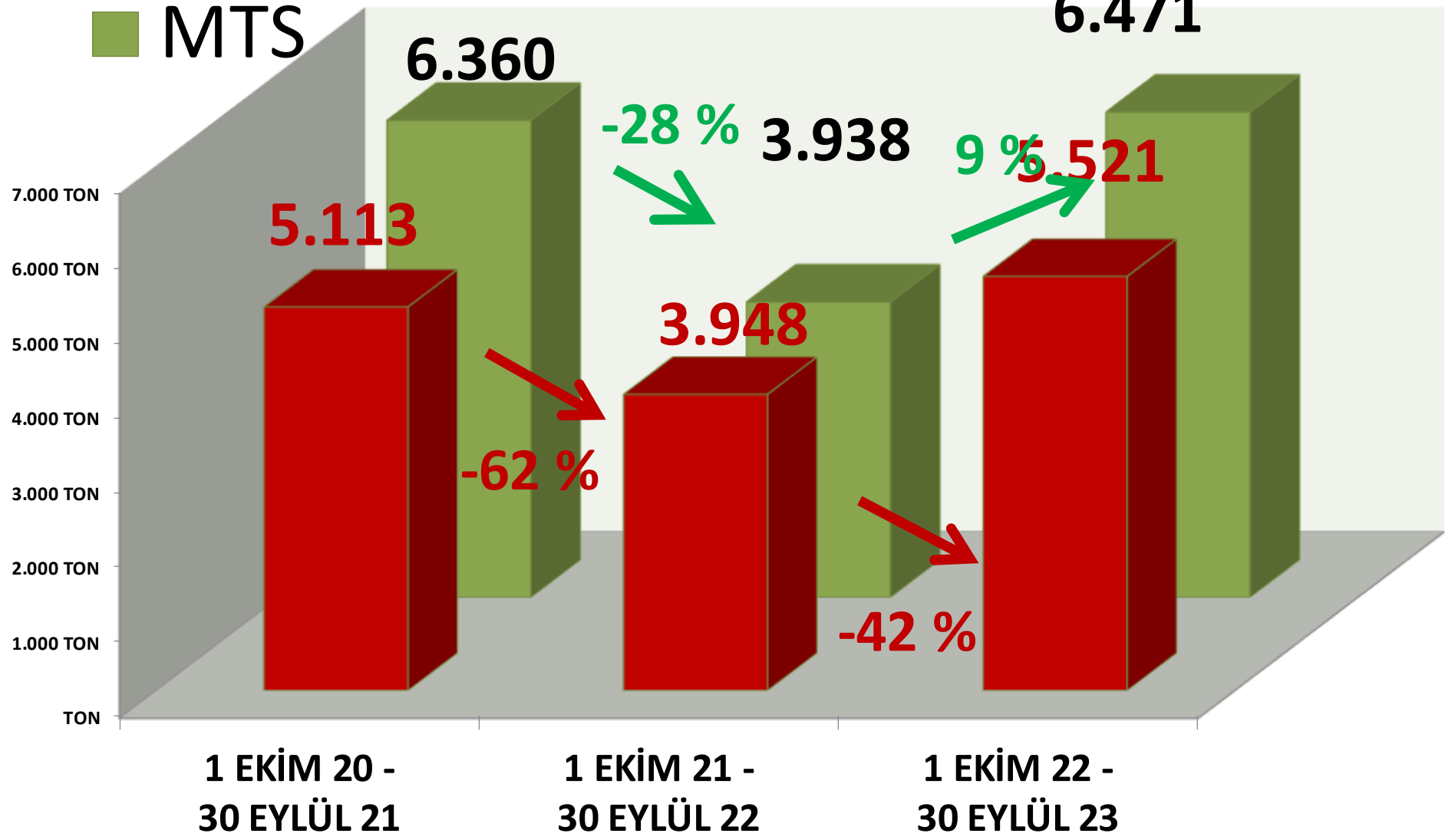




■ TTS

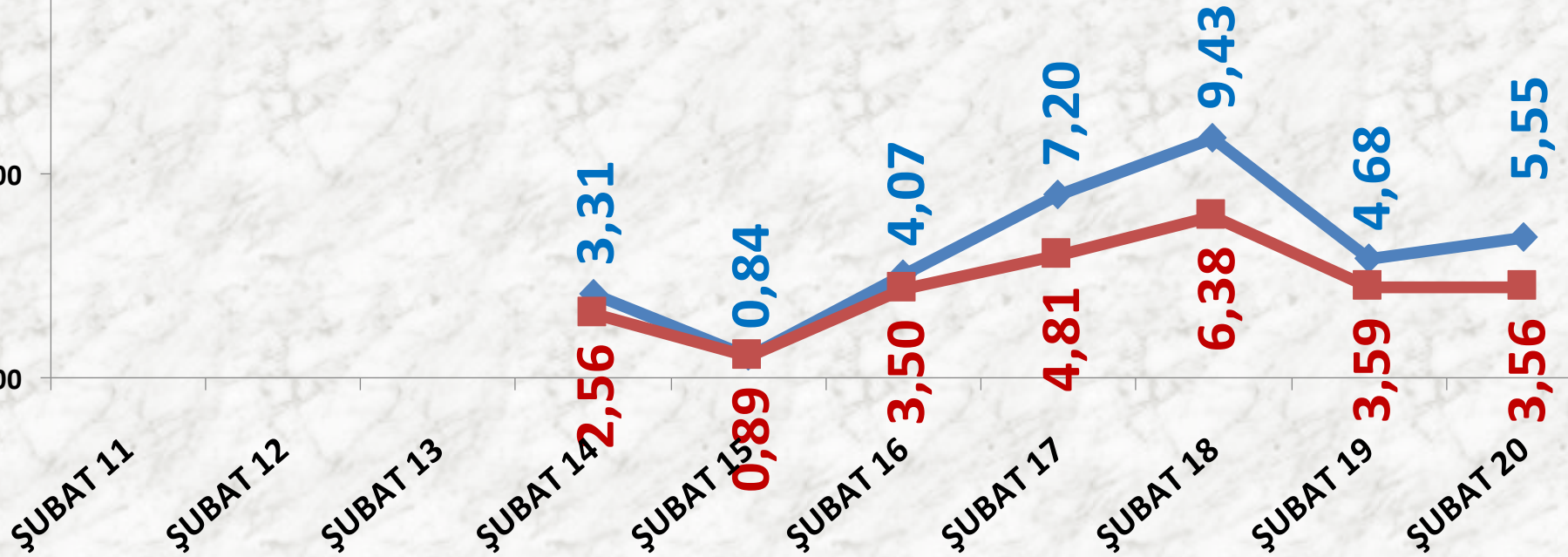
YILLIK NOHUT İŞLEM MİKTARI (TON)

■ MTS



ŞUBAT AYLARI NOHUT FİYAT TRENDİ (TL)

◆ MTS
■ TTS



BEYAZ LEBLEBİ

LEBLEBİ BEYAZ 8,50 mm

İŞLEM MİKTARI TON	2018 ŞUBAT		2019 ŞUBAT		2020 ŞUBAT	
	TTS	14 TON	47%	21 TON	-71%	6 TON

LEBLEBİ BEYAZ 9 mm

İŞLEM MİKTARI TON	2018 ŞUBAT		2019 ŞUBAT		2020 ŞUBAT	
	TTS	85 TON	-60%	34 TON	93%	66 TON

BEYAZ LEBLEBİ

LEBLEBİ BEYAZ 9 + 9,50 mm

İŞLEM MİKTARI TON	2018 ŞUBAT	2019 ŞUBAT		2020 ŞUBAT	
TTS	23 TON	646%	170 TON	-55%	77 TON

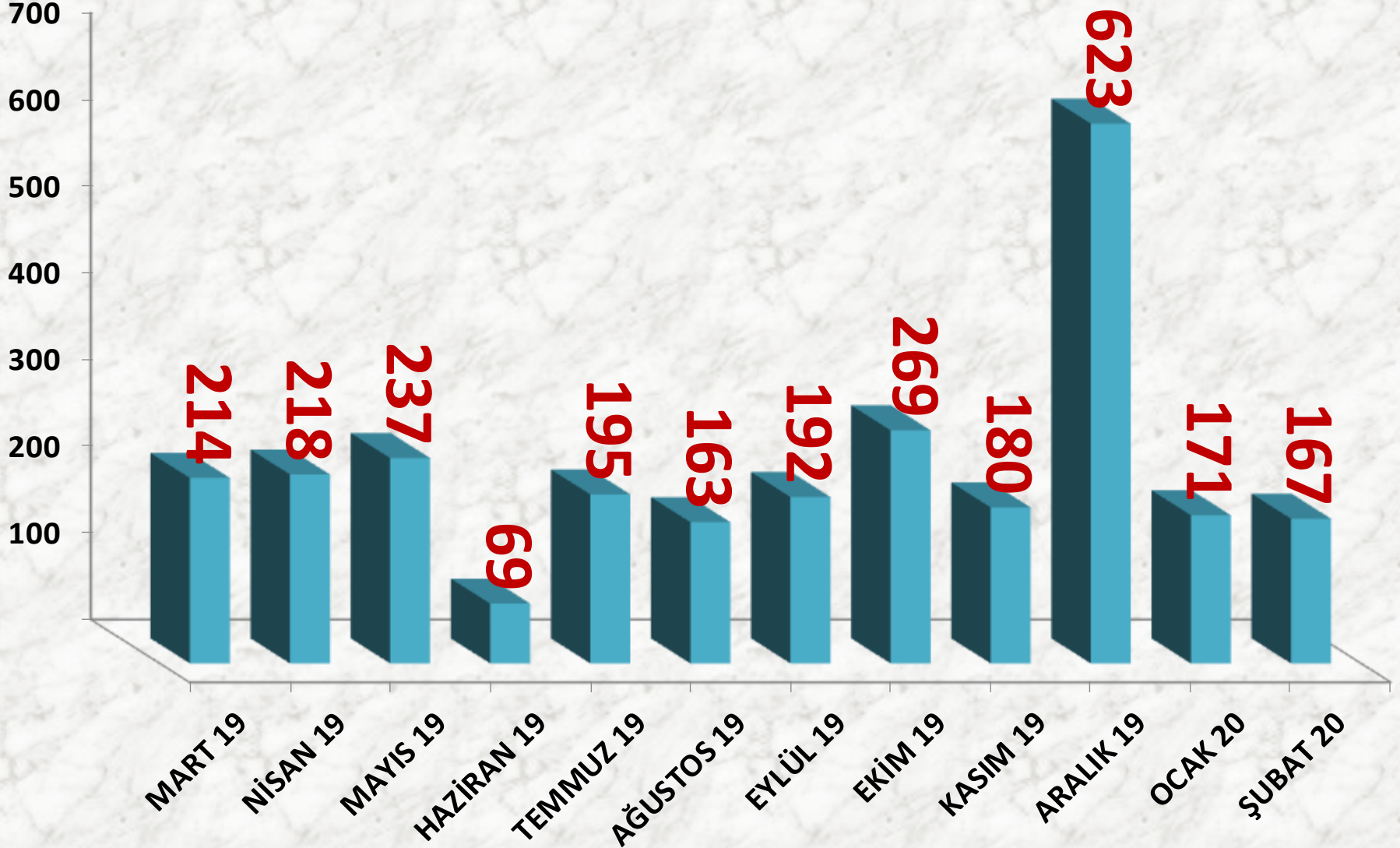
LEBLEBİ ELENTİ (Beyaz)

İŞLEM MİKTARI TON	2018 ŞUBAT	2019 ŞUBAT		2020 ŞUBAT	
TTS	67 TON	-82%	12 TON	46%	18 TON

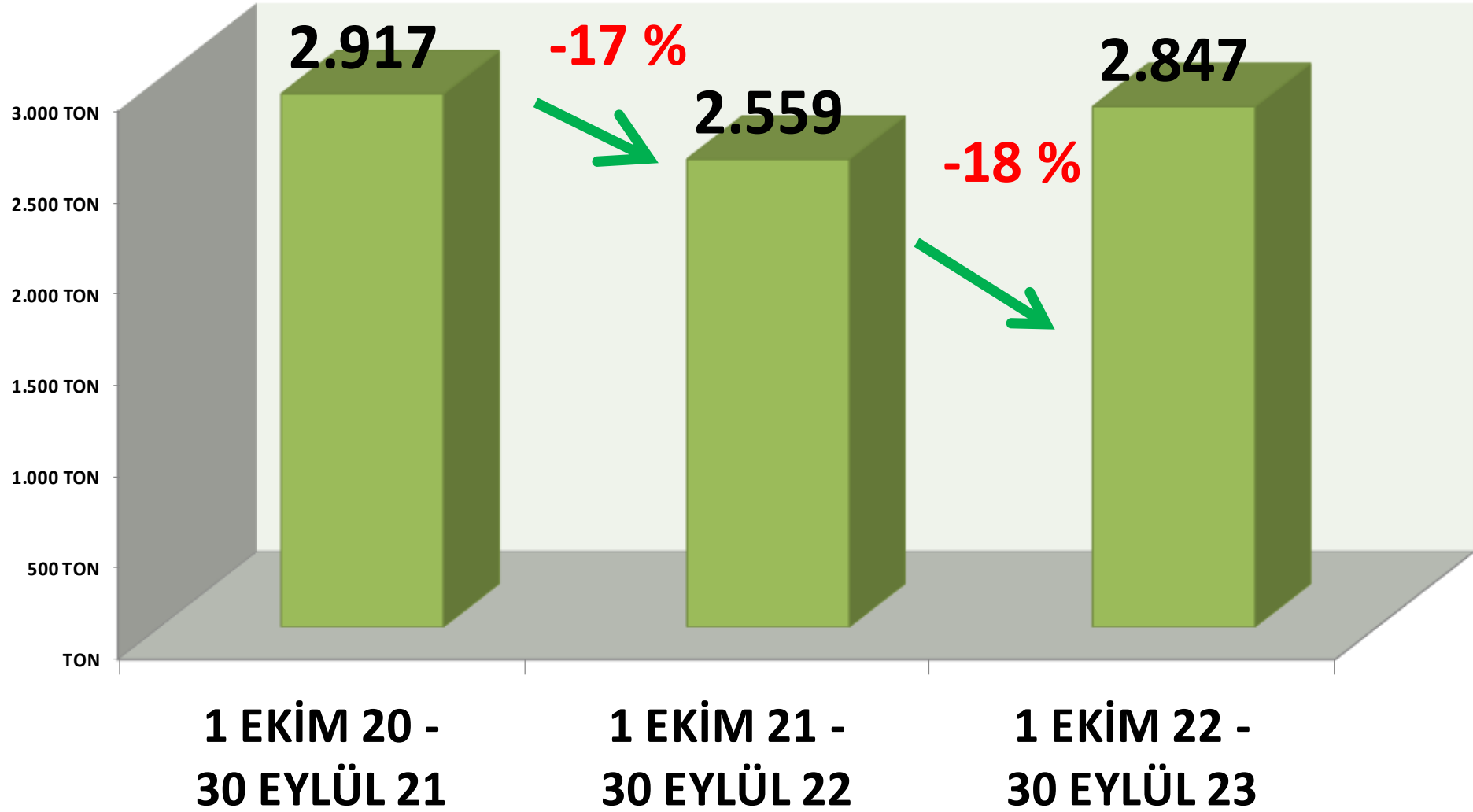
LEBLEBİ BEYAZ TOPLAM

İŞLEM MİKTARI TON	2018 ŞUBAT	2019 ŞUBAT		2020 ŞUBAT	
TTS	<u>189 TON</u>	25%	<u>237 TON</u>	-30%	<u>167 TON</u>

Leblebi Beyaz İşlem Miktarı (Ton)



YILLIK TOPLAM BEYAZ LEBLEBİ İŞLEM MİKTARI (TON)



LEBLEBİ BEYAZ 8,50 mm FİYATLARI

FİYAT	2018 ŞUBAT	2019 ŞUBAT		2020 ŞUBAT	
EN AZ	8,35 TL	-40%	5,00 TL	0%	5,00 TL
EN ÇOK	9,80 TL	-18%	8,00 TL	-1%	7,92 TL
ORTALAMA	9,08 TL	-23%	6,95 TL	-3%	6,75 TL

LEBLEBİ BEYAZ 9 mm FİYATLARI

FİYAT	2018 ŞUBAT	2019 ŞUBAT		2020 ŞUBAT	
EN AZ	12,00 TL	0%	12,00 TL	-8%	11,00 TL
EN ÇOK	19,00 TL	-26%	14,00 TL	14%	16,00 TL
ORTALAMA	13,75 TL	-2%	13,50 TL	-10%	12,11 TL

LEBLEBİ BEYAZ 9 + 9,50 mm FİYATLARI

FİYAT	2018 ŞUBAT	2019 ŞUBAT		2020 ŞUBAT	
EN AZ	10,00 TL	-20%	8,00 TL	0%	8,00 TL
EN ÇOK	11,50 TL	4%	12,00 TL	-8%	11,00 TL
ORTALAMA	10,79 TL	-3%	10,42 TL	-14%	8,91 TL

LEBLEBİ ELENTİ (Beyaz) Fiyatları

ORTALAMA FİYAT	2018 ŞUBAT	2019 ŞUBAT		2020 ŞUBAT	
	2,15 TL	-40%	1,30 TL	69%	2,20 TL

SARI LEBLEBİ

LEBLEBİ SARI 9 mm

İŞLEM MİKT. TON	2018 ŞUBAT	2019 ŞUBAT		2020 ŞUBAT	
TTS	173 TON	-94%	11 TON	3540%	387 TON

LEBLEBİ SARI 9,50 mm

İŞLEM MİKT. TON	2018 ŞUBAT	2019 ŞUBAT		2020 ŞUBAT	
TTS	245 TON	54%	378 TON	106%	779 TON

LEBLEBİ SARI 9,75 mm

İŞLEM MİKT. TON	2018 ŞUBAT	2019 ŞUBAT		2020 ŞUBAT	
TTS	217 TON	-67%	72 TON	135%	169 TON

LEBLEBİ SARI 10 mm

İŞLEM MİKT. TON	2018 ŞUBAT	2019 ŞUBAT		2020 ŞUBAT	
TTS	106 TON	-23%	82 TON	83%	149 TON

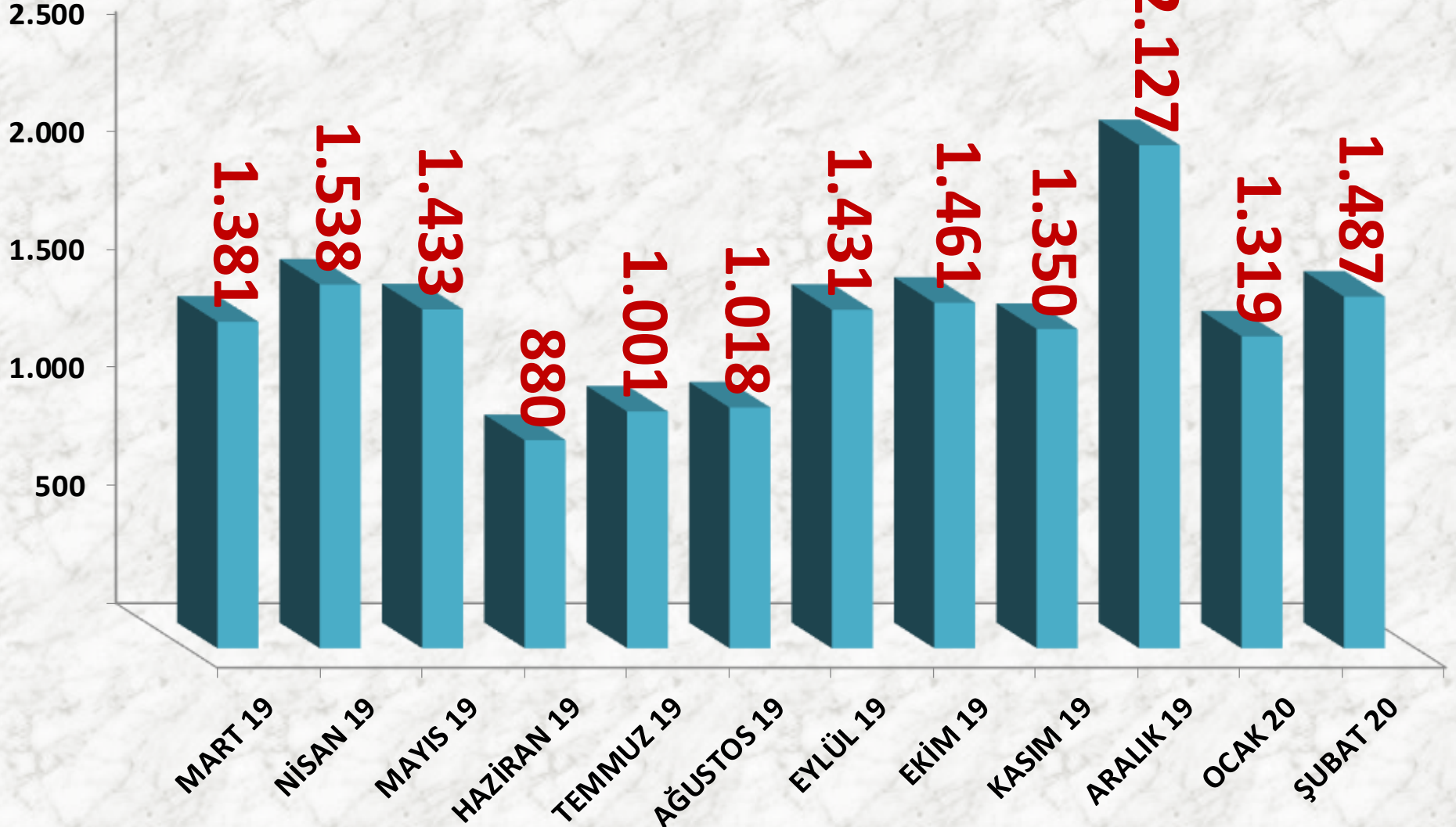
LEBLEBİ KALBURALTI (SARI)

İŞLEM MİKT. TON	2018 ŞUBAT	2019 ŞUBAT		2020 ŞUBAT	
TTS	107 TON	-90%	11 TON	-73%	3 TON

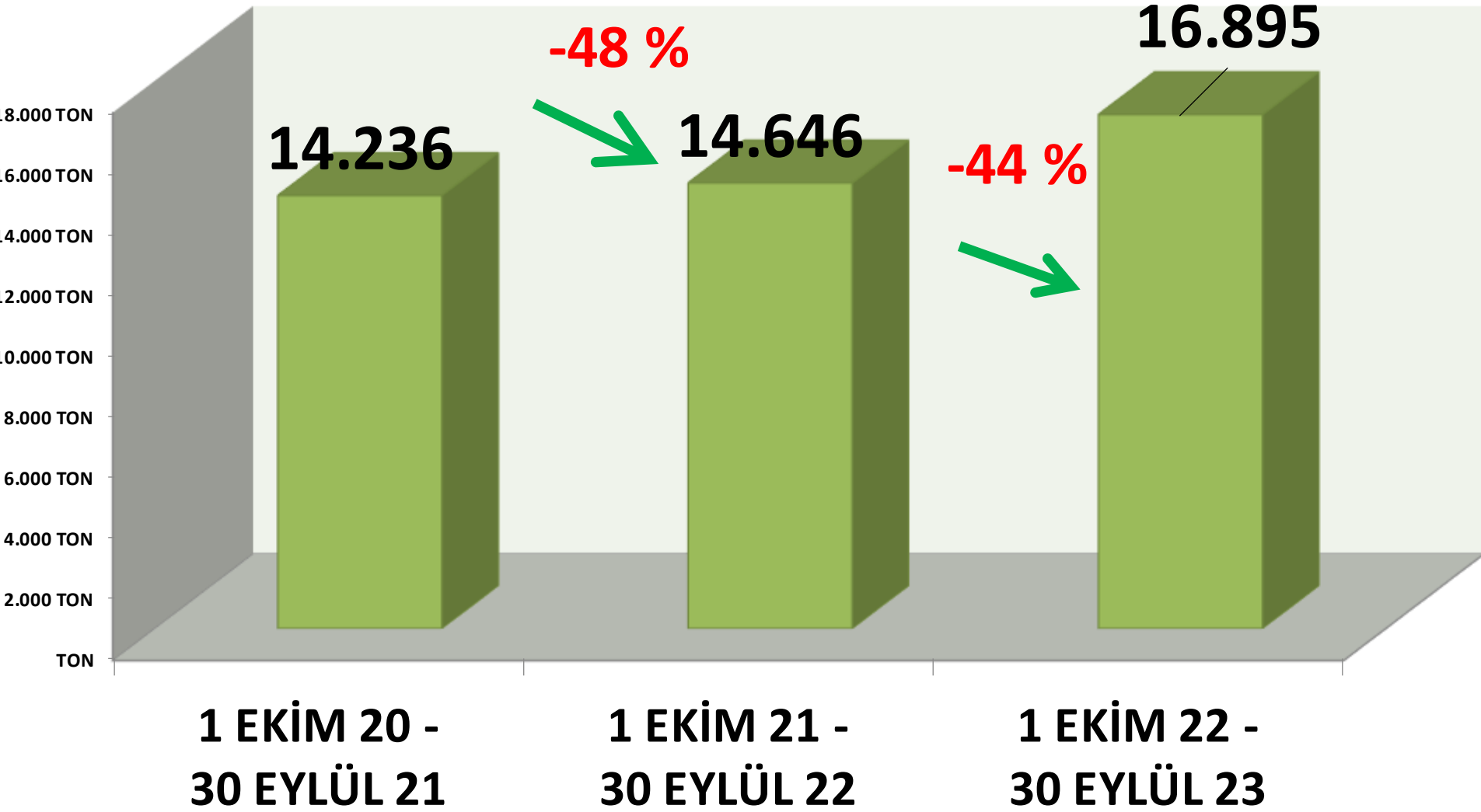
LEBLEBİ SARI TOPLAM

İŞLEM MİKT. TON	2018 ŞUBAT	2019 ŞUBAT		2020 ŞUBAT	
TTS	<u>848 TON</u>	-35%	<u>553 TON</u>	169%	<u>1.487 TON</u>

Leblebi Sarı İşlem Miktarı (Ton)



YILLIK TOPLAM SARI LEBLEBİ İŞLEM MİKTARI (TON)



LEBLEBİ SARI 9 mm FİYATLARI

	2018 ŞUBAT	2019 ŞUBAT		2020 ŞUBAT	
EN AZ	10,00 TL	-50%	5,00 TL	10%	5,50 TL
EN ÇOK	11,00 TL	-27%	8,00 TL	0%	8,00 TL
ORTALAMA	10,63 TL	-33%	7,10 TL	1%	7,19 TL

LEBLEBİ SARI 9,50 mm FİYATLARI

	2018 ŞUBAT	2019 ŞUBAT		2020 ŞUBAT	
EN AZ	11,20 TL	-29%	8,00 TL	0%	8,00 TL
EN ÇOK	13,00 TL	-23%	10,00 TL	0%	10,00 TL
ORTALAMA	11,97 TL	-23%	9,22 TL	-4%	8,84 TL

LEBLEBİ SARI 9,75 mm FİYATLARI

	2018 ŞUBAT	2019 ŞUBAT		2020 ŞUBAT	
EN AZ	13,37 TL	-25%	10,00 TL	0%	10,00 TL
EN ÇOK	15,00 TL	-27%	11,00 TL	0%	11,00 TL
ORTALAMA	14,45 TL	-26%	10,72 TL	-2%	10,51 TL

LEBLEBİ SARI 10 mm FİYATLARI

	2018 ŞUBAT	2019 ŞUBAT		2020 ŞUBAT	
EN AZ	15,00 TL	-27%	11,00 TL	5%	11,50 TL
EN ÇOK	18,00 TL	-19%	14,65 TL	9%	16,00 TL
ORTALAMA	16,45 TL	-19%	13,25 TL	-5%	12,59 TL

LEBLEBİ KALBURALTI (SARI) FİYATLARI

	2018 ŞUBAT	2019 ŞUBAT		2020 ŞUBAT	
ORTALAMA FİYAT	7,85 TL	-49%	4,02 TL	0%	4,00 TL

YILLIK YURTIÇI TOPLAM LEBLEBİ İŞLEM MİKTARI

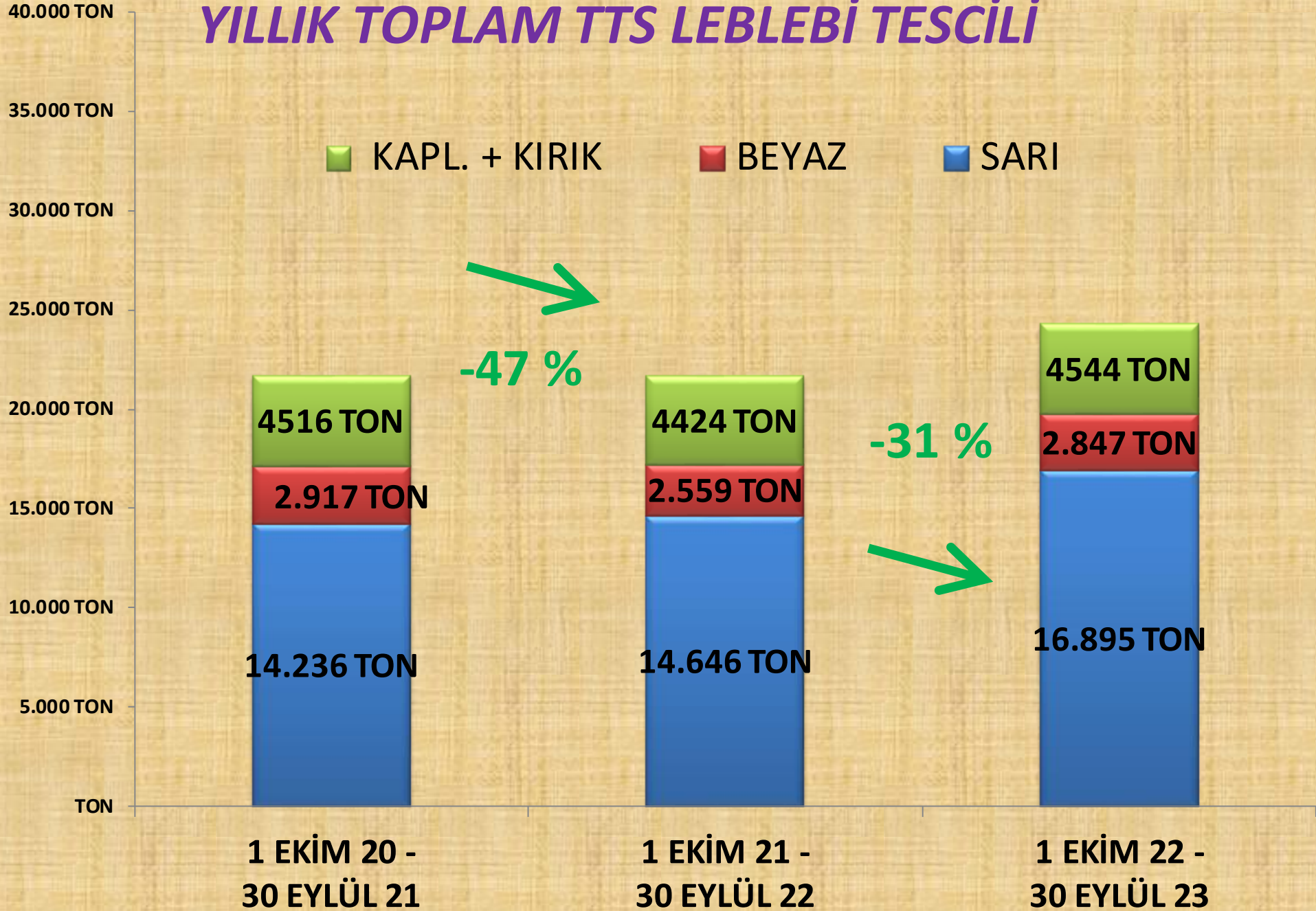
MİKTAR	1 EKİM 20 - 30 EYLÜL 21	1 EKİM 21 - 30 EYLÜL 22		1 EKİM 22 - 30 EYLÜL 23	
SARI	14.236 TON	3%	14.646 TON	15%	16.895 TON
BEYAZ	2.917 TON	-12%	2.559 TON	11%	2.847 TON
KAPL.+KIRIK	4.516 TON	-2%	4.424 TON	3%	4.544 TON
LEBLEBİ TOPLAM	21.668 TON	0%	21.629 TON	12%	24.286 TON

YILLIK TOPLAM TTS LEBLEBİ TESCİLİ

KAPL. + KIRIK

BEYAZ

SARI



LEBLEBİ İHRACAT MİKTARLARI

2018 ŞUBAT

SARI LEBLEBİ	29.000 kg.
BEYAZ LEBLEBİ	11.910 kg.
KAPLAMALI LEBLEBİ	4.550 kg.
KIRIK LEBLEBİ	-
LEBLEBİ UNU	3.800 kg.
LEBLEBİ KALBURALTI	-
TOPLAM	49.260 kg.

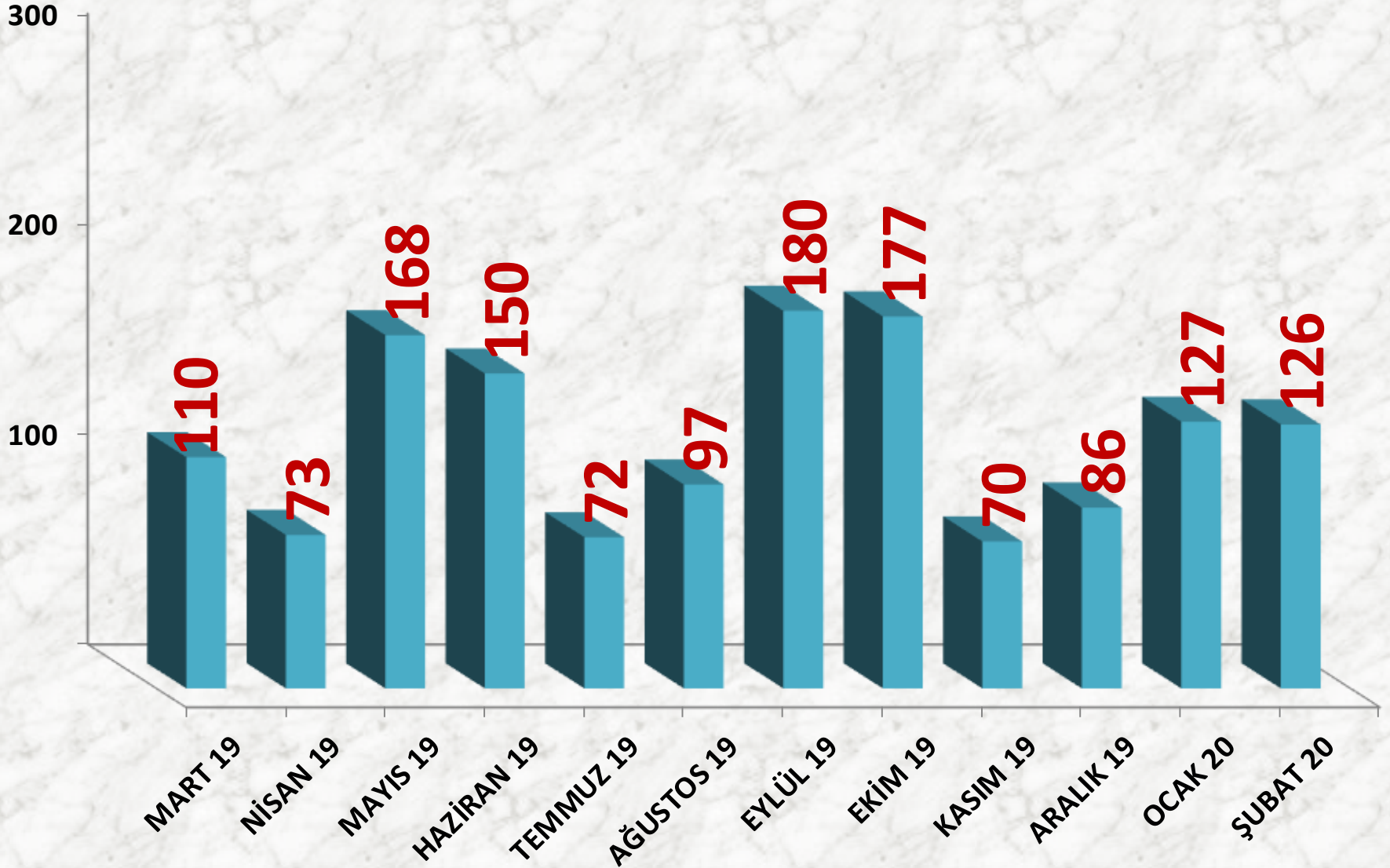
2019 ŞUBAT

SARI LEBLEBİ	24.800 kg.
BEYAZ LEBLEBİ	2.560 kg.
KAPLAMALI LEBLEBİ	1.000 kg.
KIRIK LEBLEBİ	-
LEBLEBİ UNU	800 kg.
LEBLEBİ KALBURALTI	-
TOPLAM	29.160 kg.

2020 ŞUBAT

SARI LEBLEBİ	9.300 kg.
BEYAZ LEBLEBİ	3.800 kg.
KAPLAMALI LEBLEBİ	2.500 kg.
KIRIK LEBLEBİ	-
LEBLEBİ UNU	3.000 kg.
LEBLEBİ KALBURALTI	-
TOPLAM	18.600 kg.

Leblebi İhracat (Ton)



ŞUBAT 20

MART 19

OCAK 20
9%

9%

8%

NİSAN 19
5%

ARALIK 19
6%

MAYIS 19
12%

KASIM 19
5%

HAZİRAN 19
10%

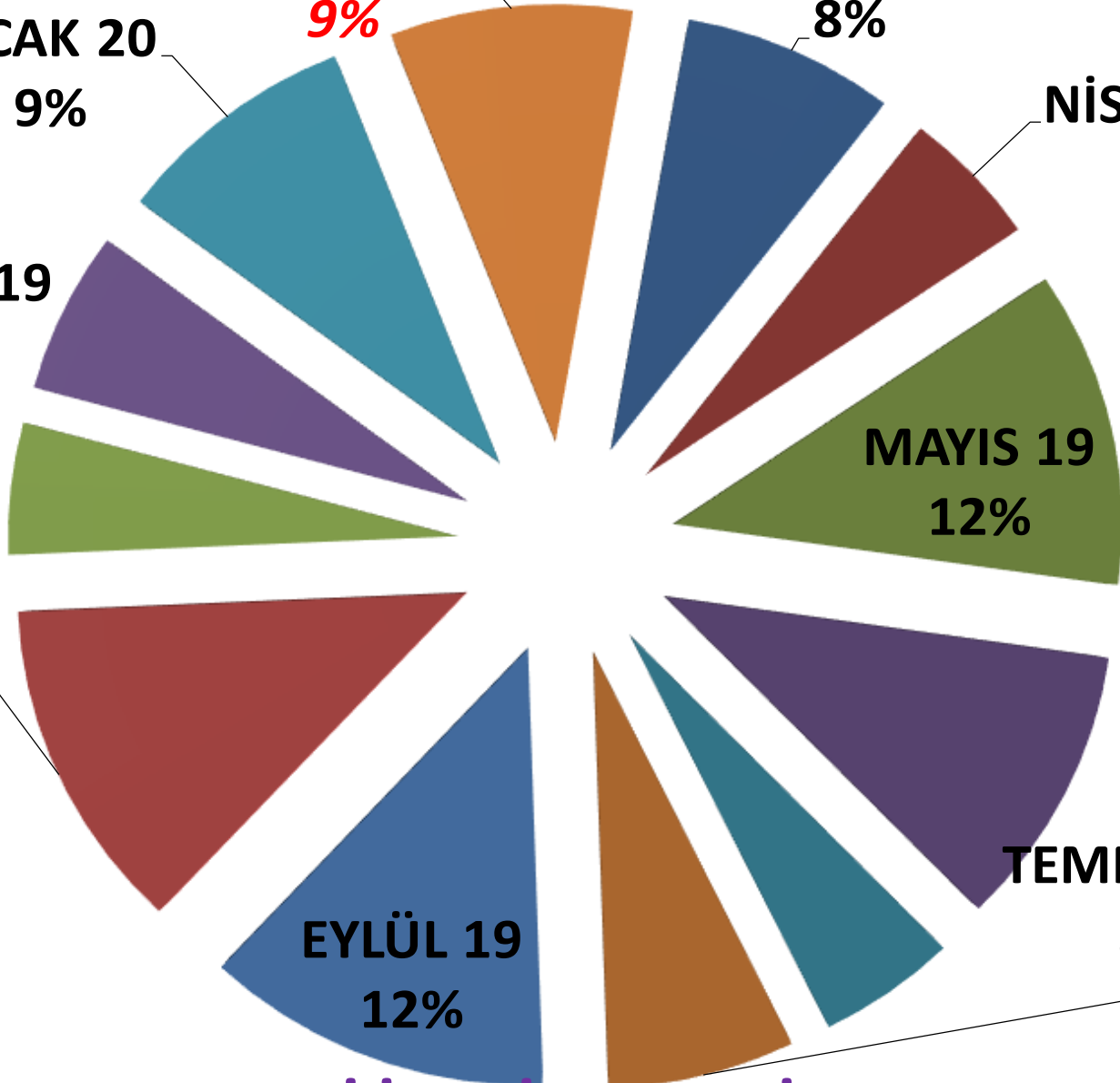
EKİM 19
12%

TEMMUZ 19
5%

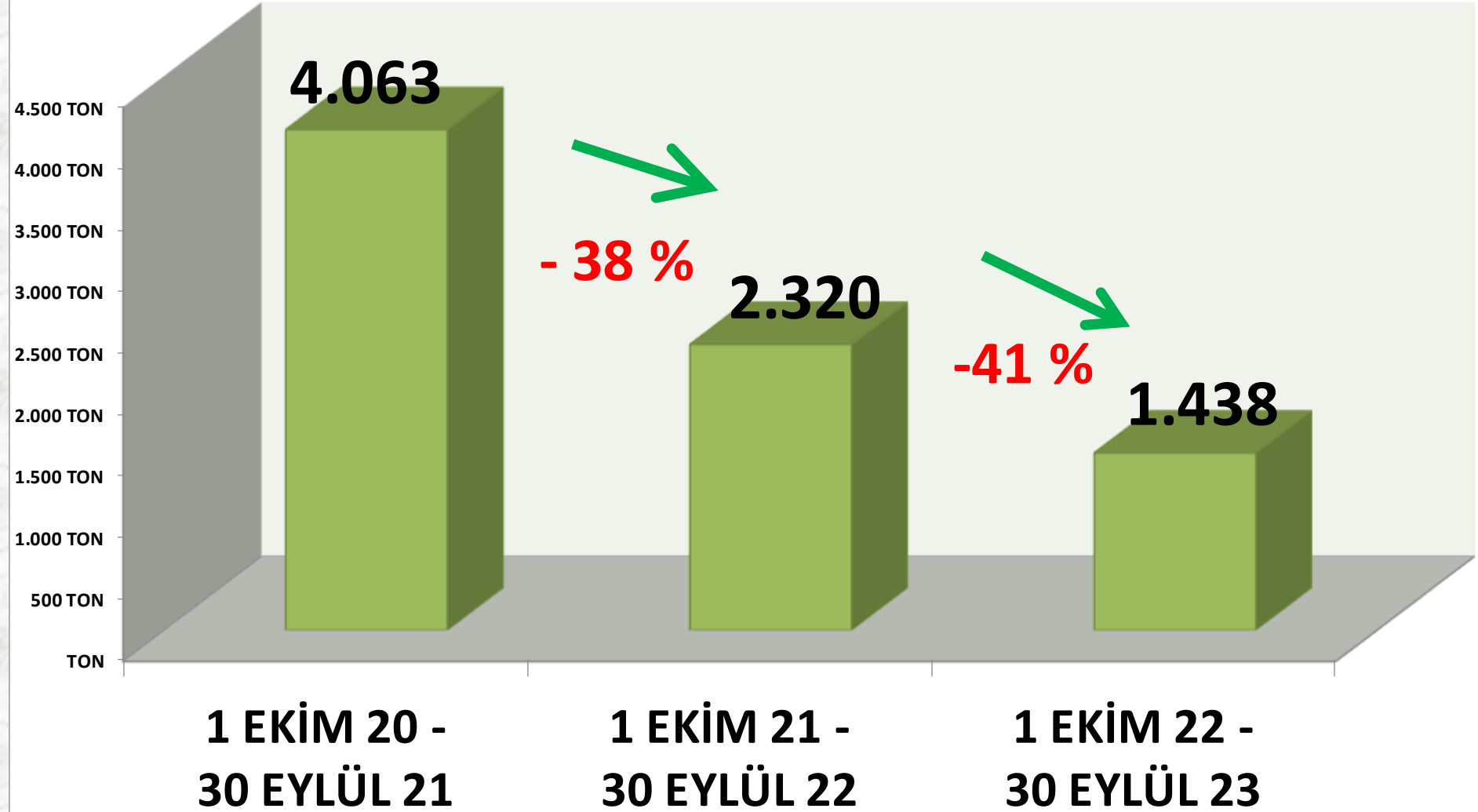
EYLÜL 19
12%

AĞUSTOS 19
7%

AYLIK LEBLEBİ İHR. İŞLEM MİKTARI ORANLARI



YILLIK TOPLAM LEBLEBİ İHRACAT MİKTARI (TON)



AYÇEKİRDEĞİ

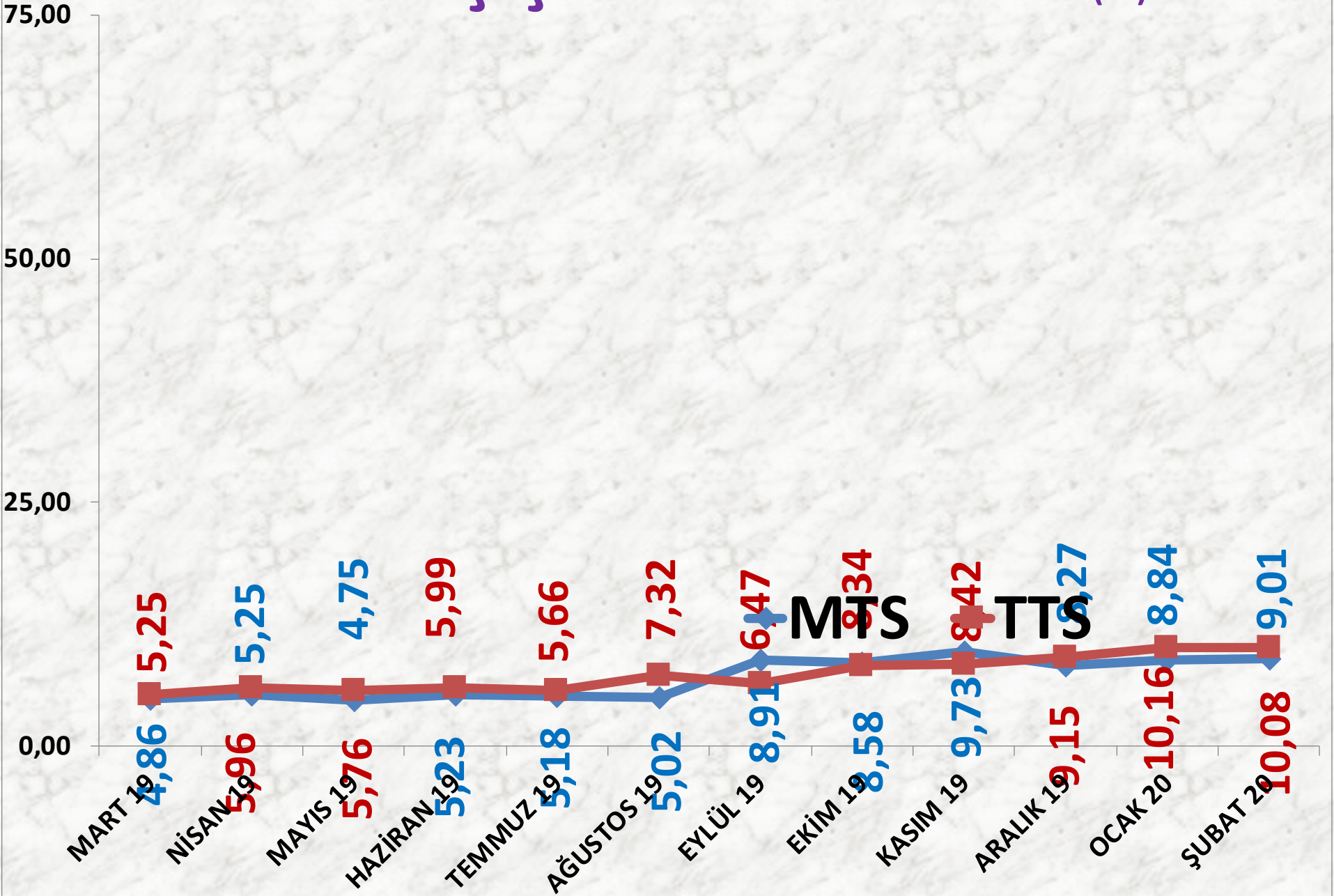
İŞLEM MİKTARI TON	2018 ŞUBAT	2019 ŞUBAT		2020 ŞUBAT	
MTS	1.894 TON	-38%	1.183 TON	-33%	790 TON
TTS	1.386 TON	69%	2.339 TON	-51%	1.148 TON

EN AZ FİYAT	2018 ŞUBAT	2019 ŞUBAT		2020 ŞUBAT	
MTS	4,84 TL	-35%	3,14 TL	97%	6,20 TL
TTS	3,20 TL	-13%	2,80 TL	70%	4,75 TL

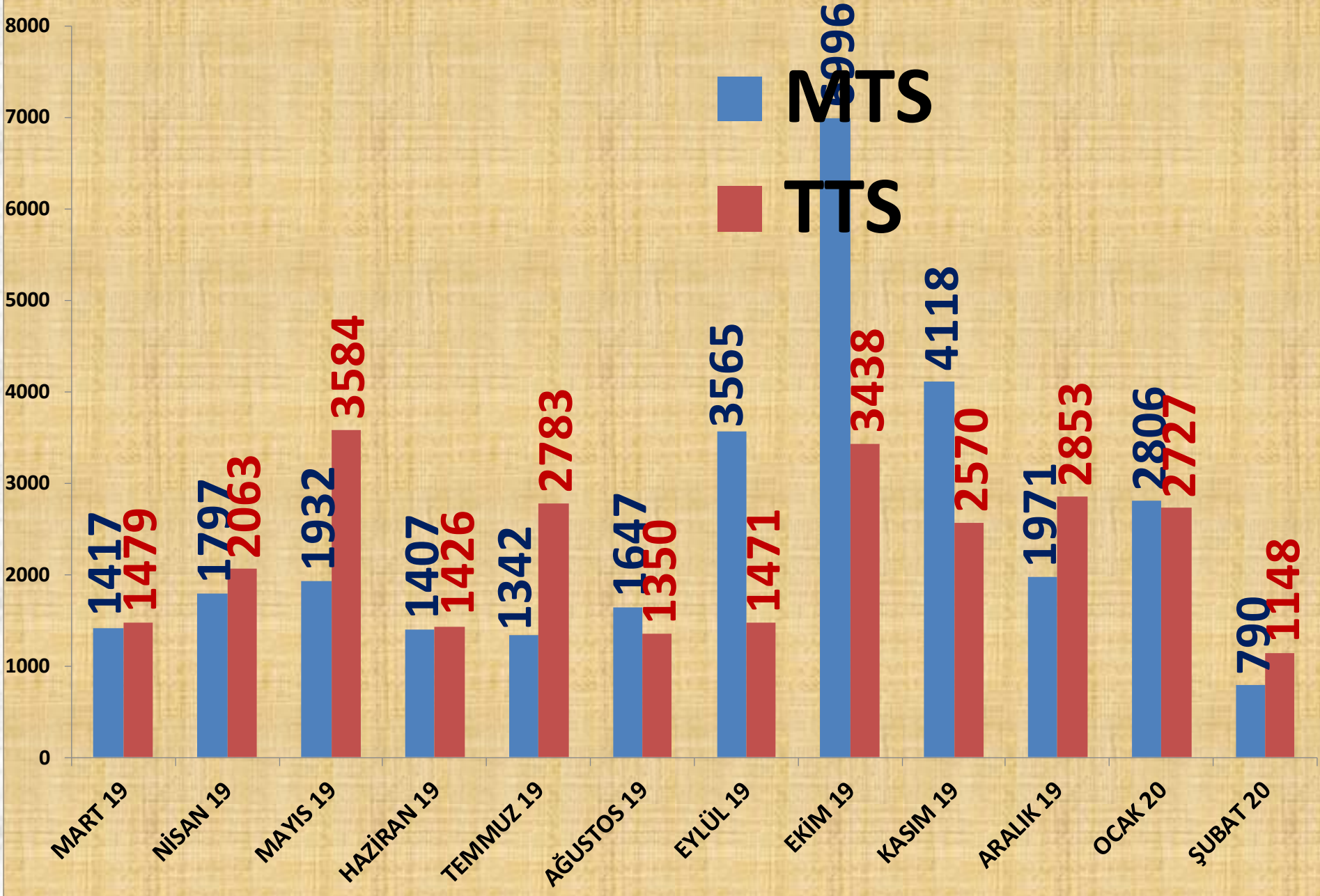
EN ÇOK FİYAT	2018 ŞUBAT	2019 ŞUBAT		2020 ŞUBAT	
MTS	6,55 TL	-8%	6,00 TL	98%	11,85 TL
TTS	7,60 TL	-1%	7,50 TL	104%	15,33 TL

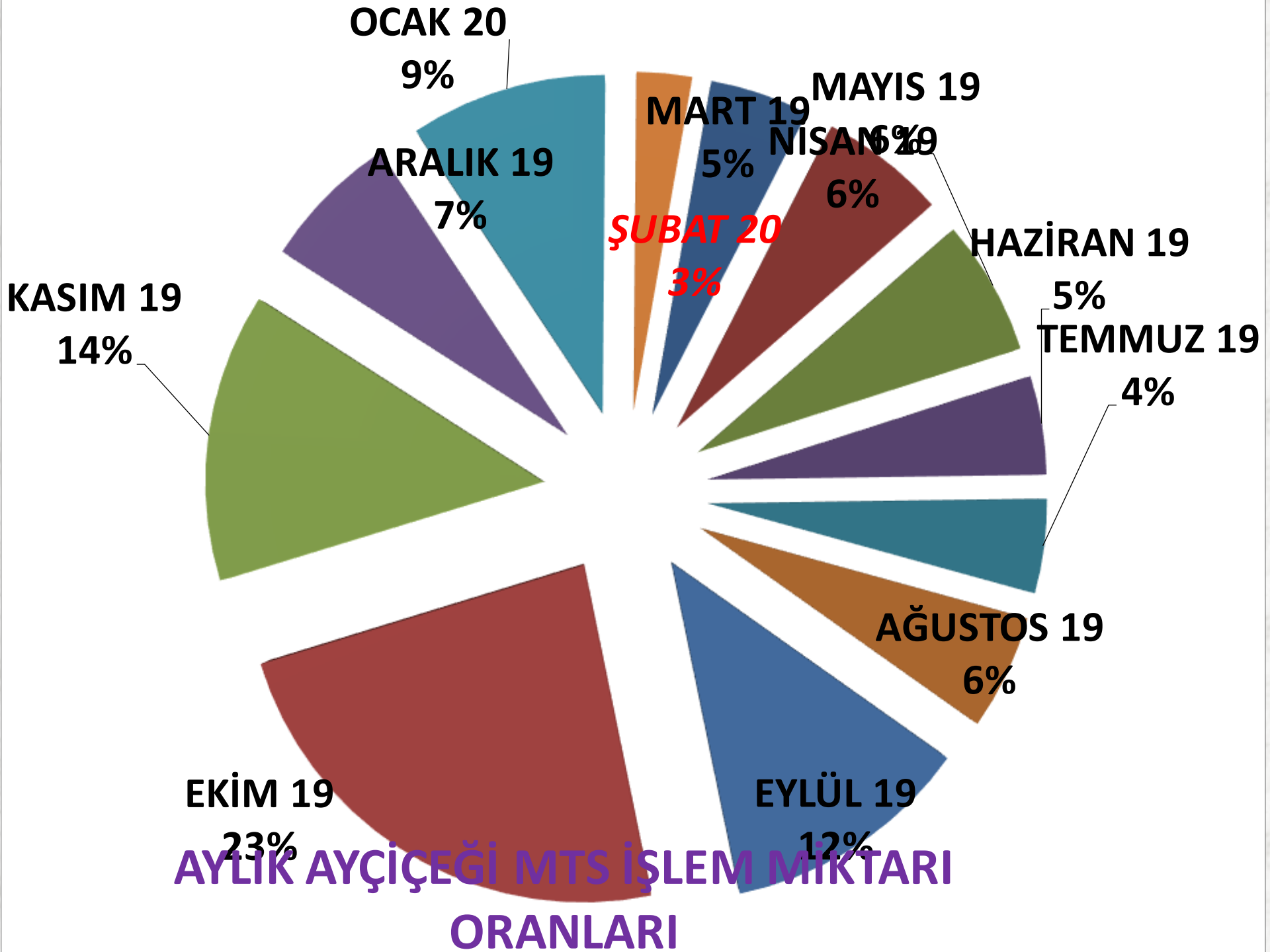
ORTALAMA FİYAT	2018 ŞUBAT	2019 ŞUBAT		2020 ŞUBAT	
MTS	5,66 TL	-17%	4,70 TL	92%	9,01 TL
TTS	5,97 TL	-5%	5,68 TL	78%	10,08 TL

AYLIK AYÇİÇEĞİ FİYAT TRENDİ (TL)



AYLIK AYÇİÇEĞİ İŞLEM MİKTARI (TON)

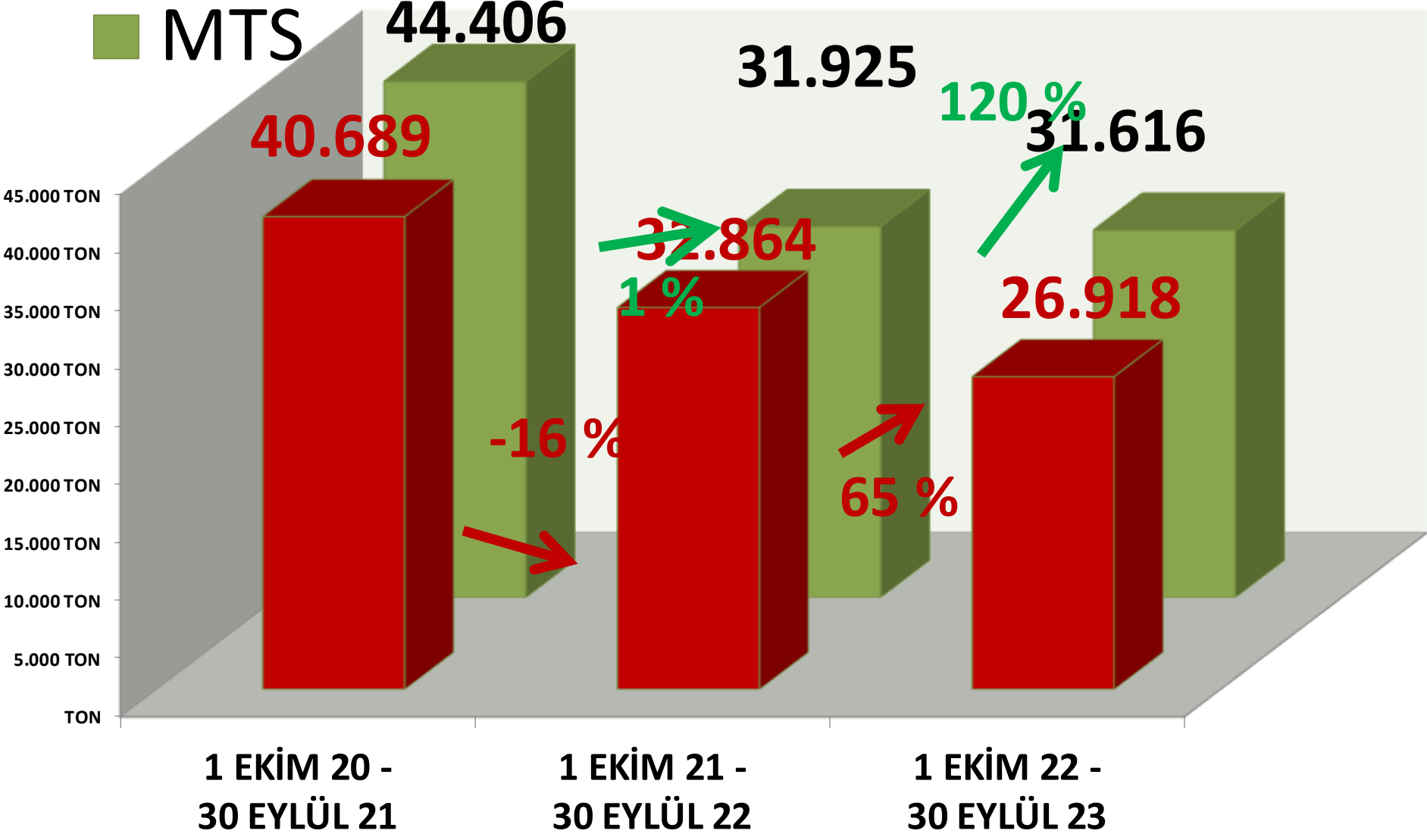




YILLIK AYÇİÇEĞİ İŞLEM MİKTARI (TON)


■ TTS

■ MTS



ŞUBAT AYLARI AYÇİÇEĞİ FİYAT TRENDİ (TL)

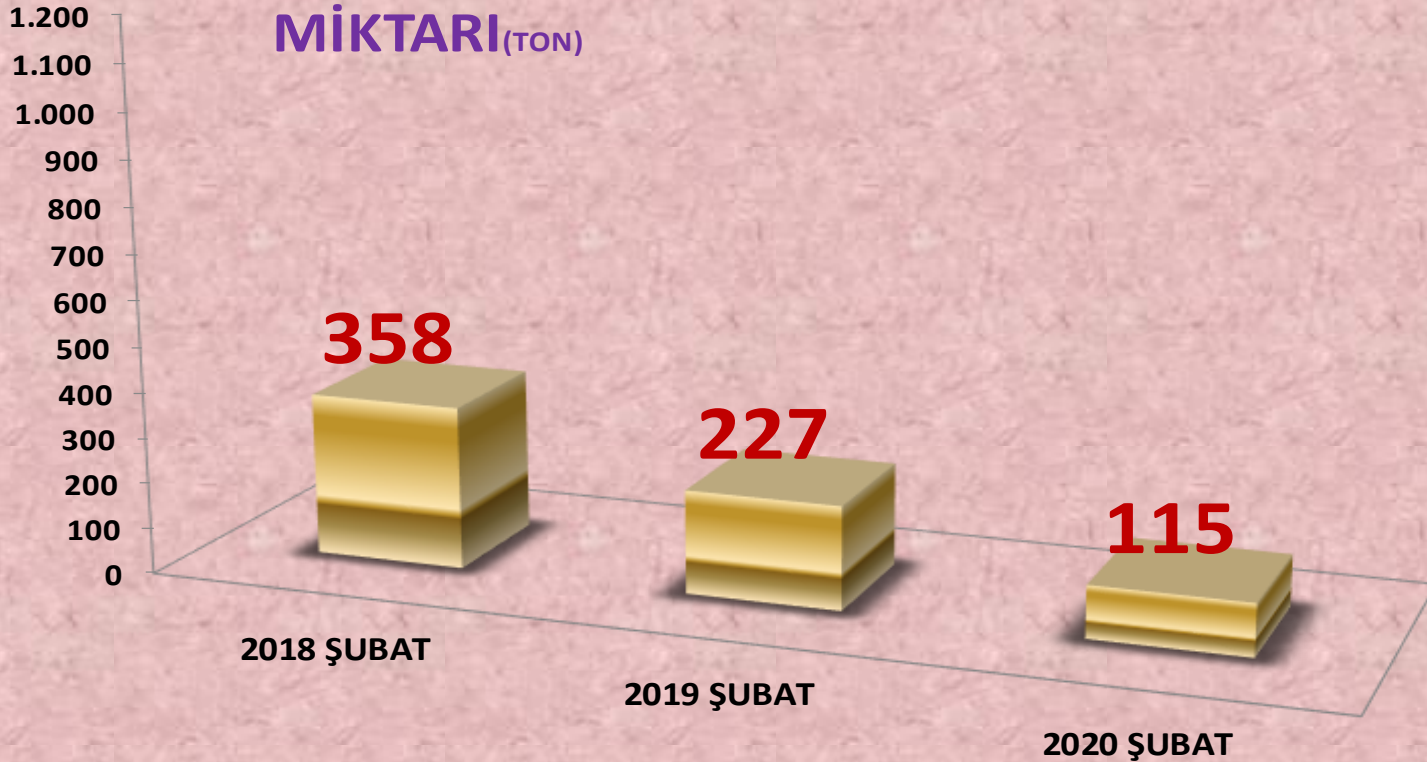
◆ MTS
■ TTS



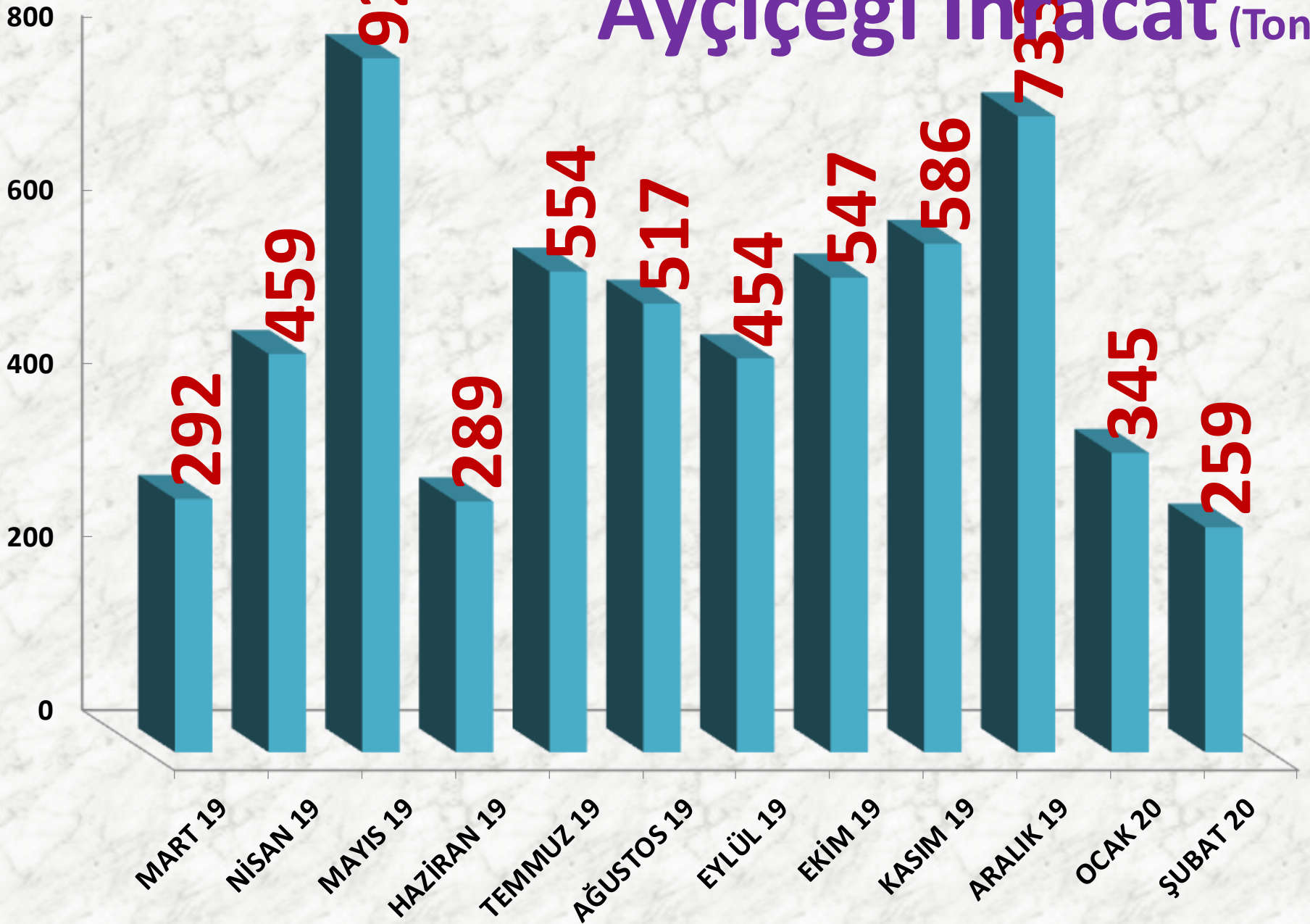
AYÇEKİRDEĞİ İHRACATI

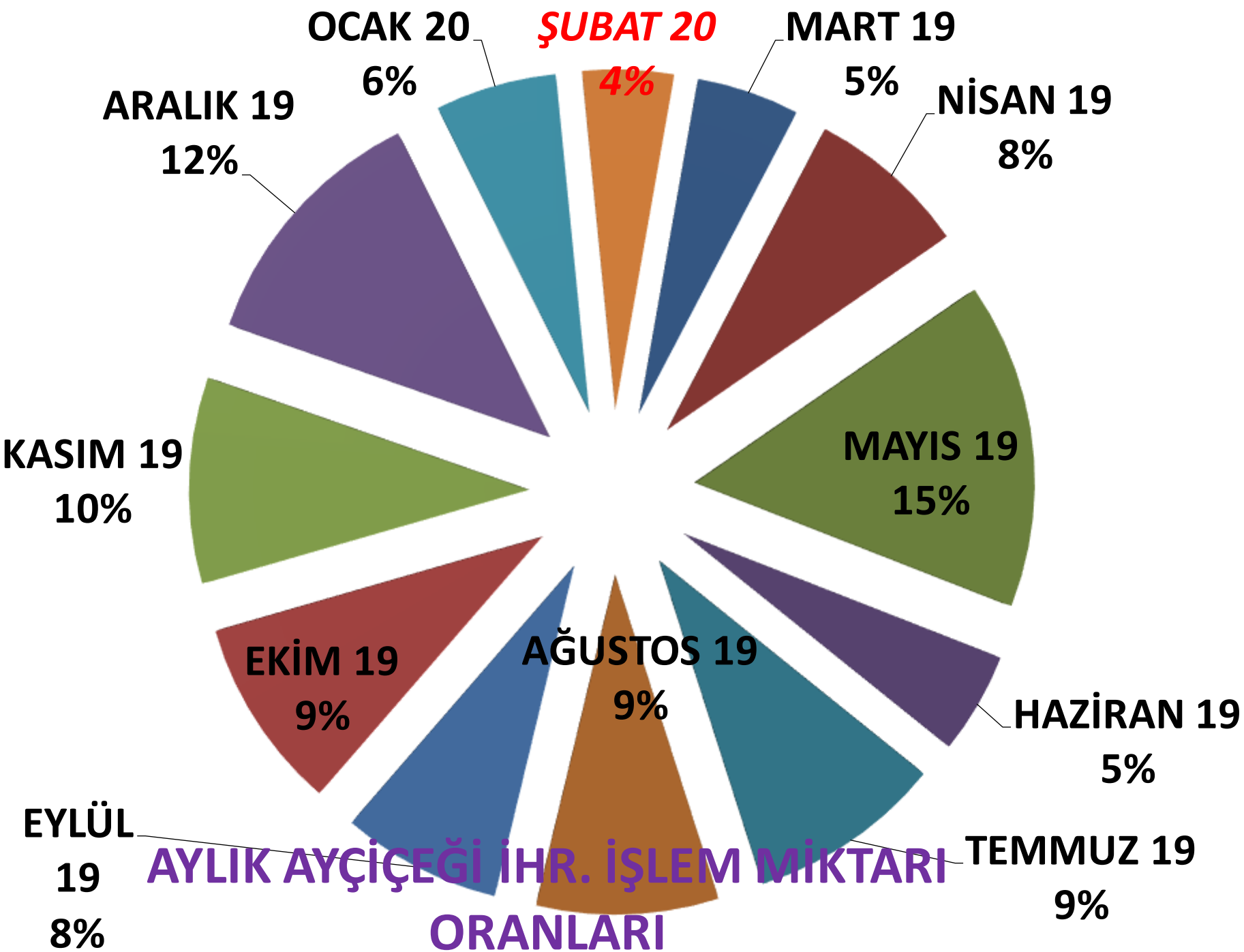
	2018 ŞUBAT	2019 ŞUBAT		2020 ŞUBAT	
İHRACAT	358 TON	-36%	227 TON	-49%	115 TON

AYÇEKİRDEĞİ İHRACAT MİKTARI (TON)

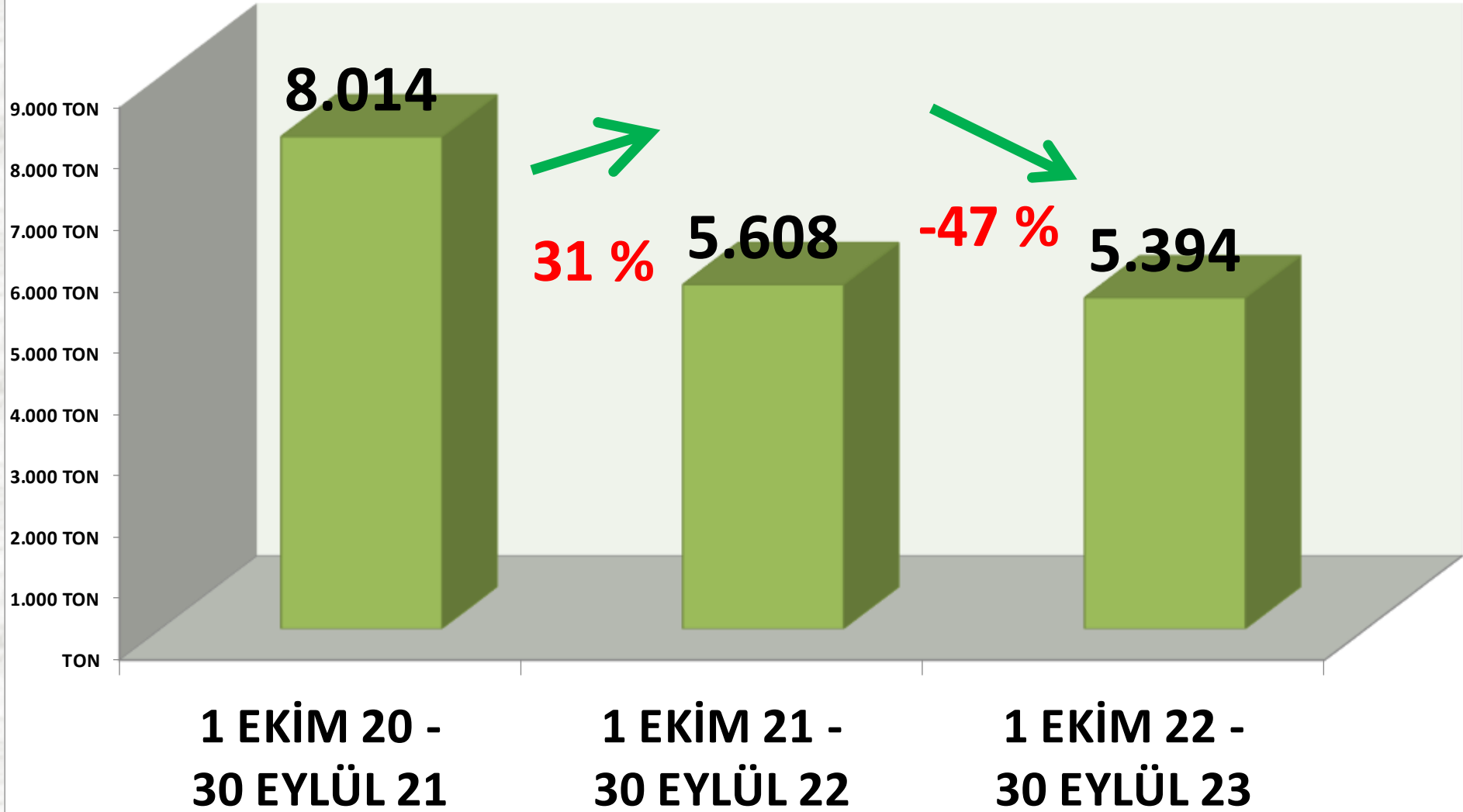


Ayçiçeği ihracat (Ton)





YILLIK TOPLAM AYÇIÇEĐİ İHRACAT MİKTARI (TON)



SÜT

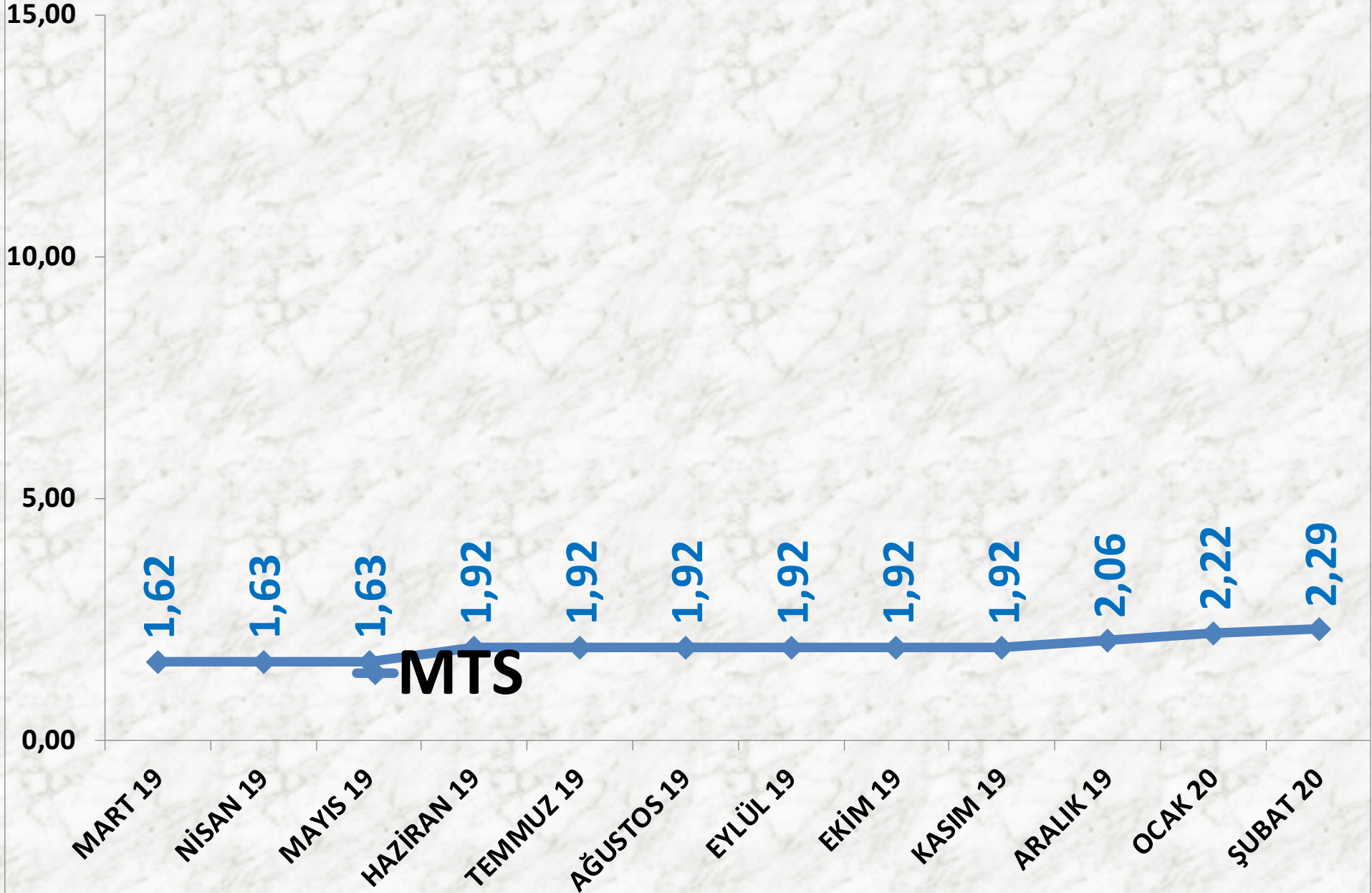
İŞLEM MİKTARI (M³)	2018 ŞUBAT	2019 ŞUBAT		2020 ŞUBAT	
MTS	29.650 M ³	-4%	28.558 M ³	5%	29.854 M ³

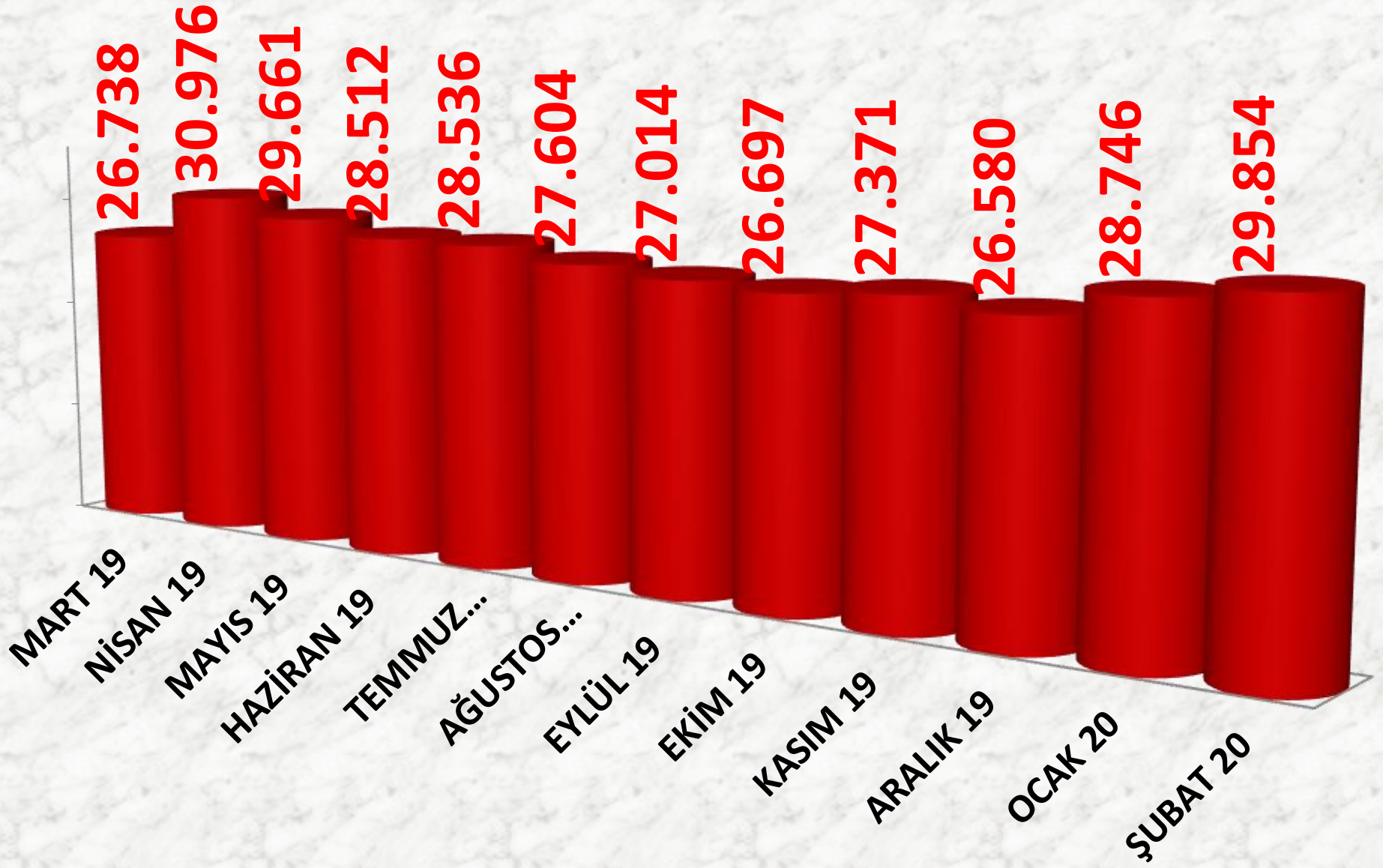
EN AZ FİYAT	2018 ŞUBAT	2019 ŞUBAT		2020 ŞUBAT	
MTS	1,00 TL	40%	1,40 TL	32%	1,85 TL

EN ÇOK FİYAT	2018 ŞUBAT	2019 ŞUBAT		2020 ŞUBAT	
MTS	1,50 TL	21%	1,82 TL	32%	2,40 TL

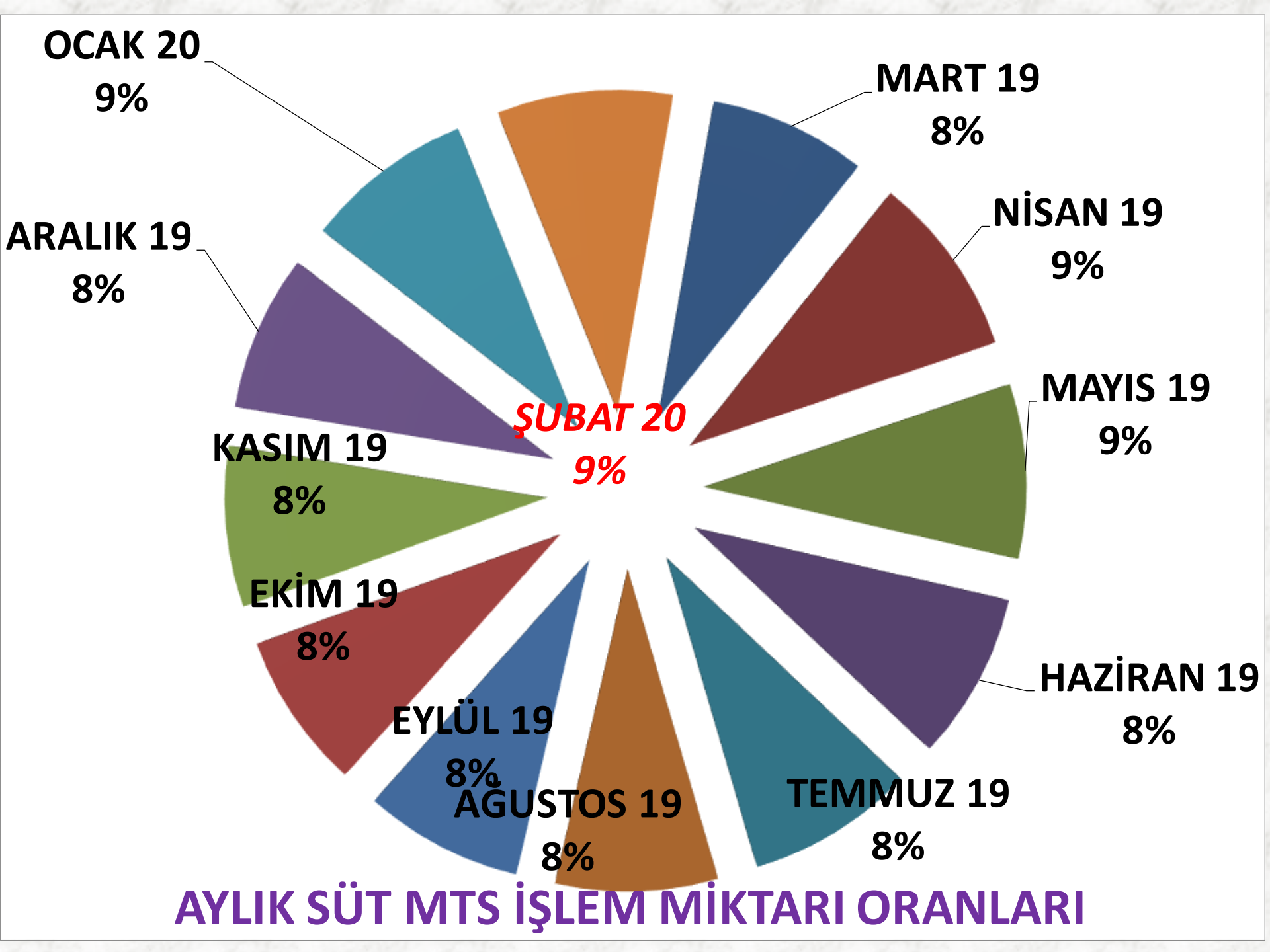
ORTALAMA FİYAT	2018 ŞUBAT	2019 ŞUBAT		2020 ŞUBAT	
MTS	1,34 TL	27%	1,69 TL	32%	2,23 TL

AYLIK İNEK SÜTÜ FİYAT TRENDİ_(TL)

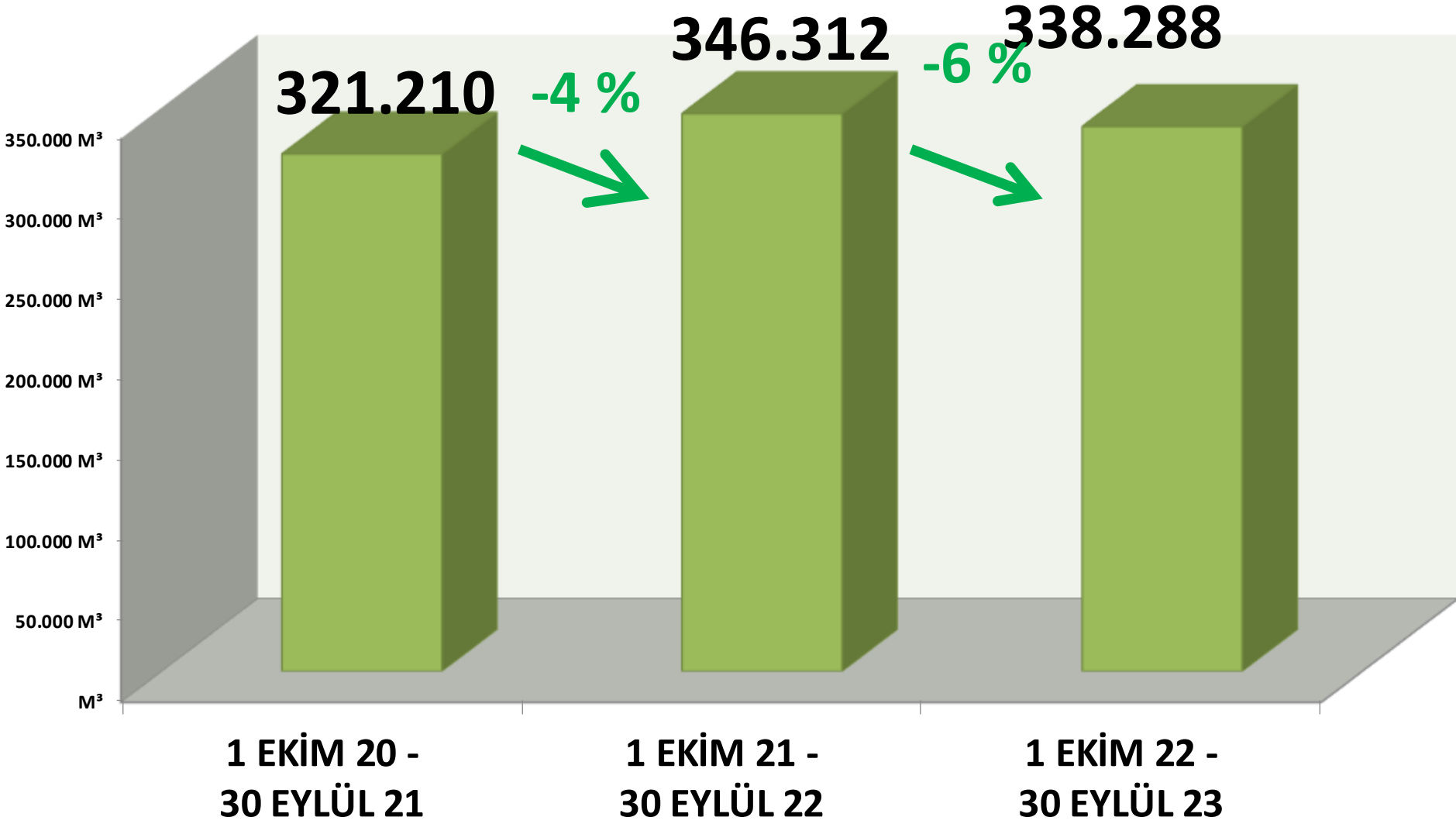




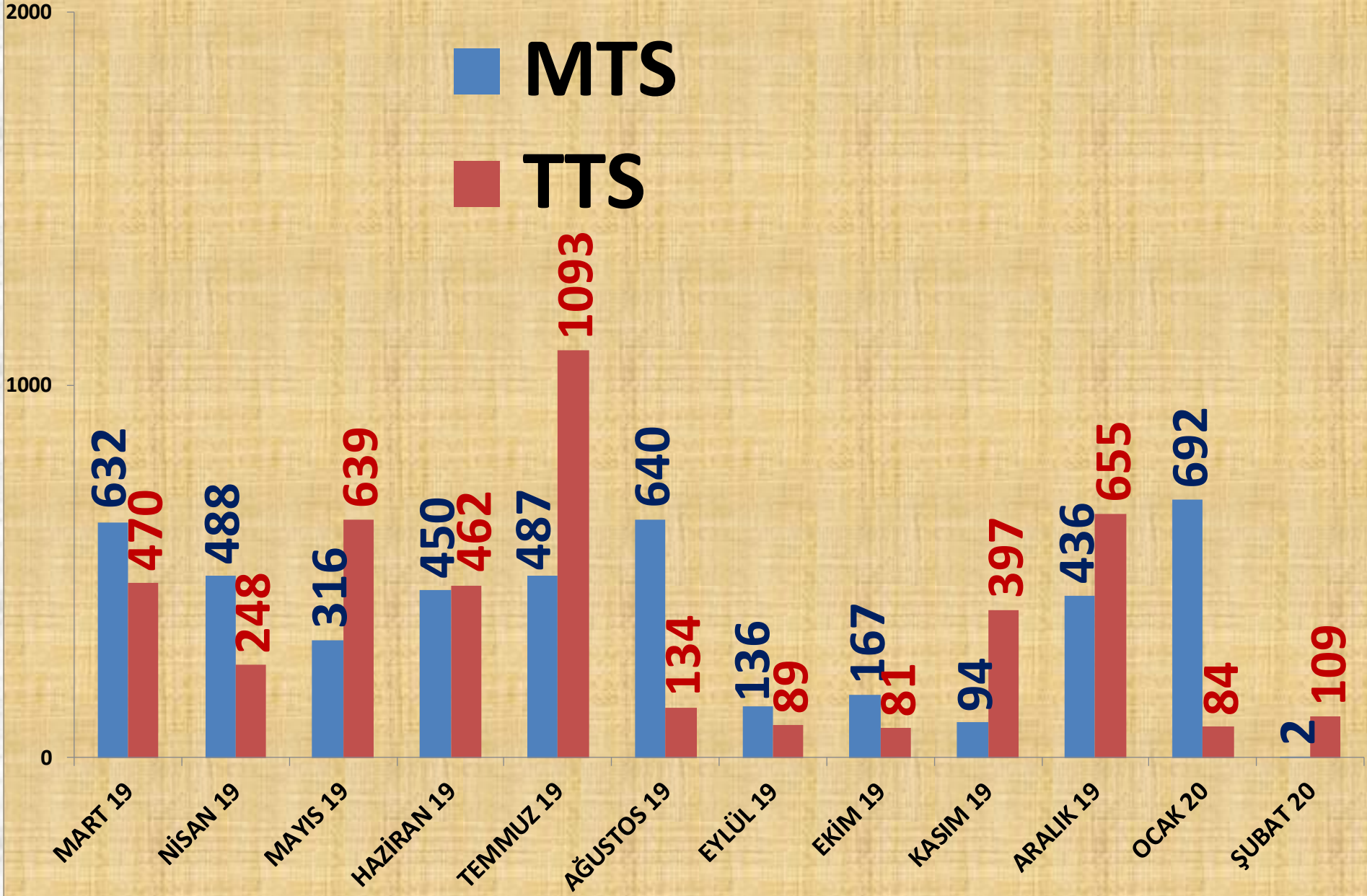
AYLIK SÜT İŞLEM MİKTARI (M³)



YILLIK İNEK SÜTÜ İŞLEM MİKTARI (TON)



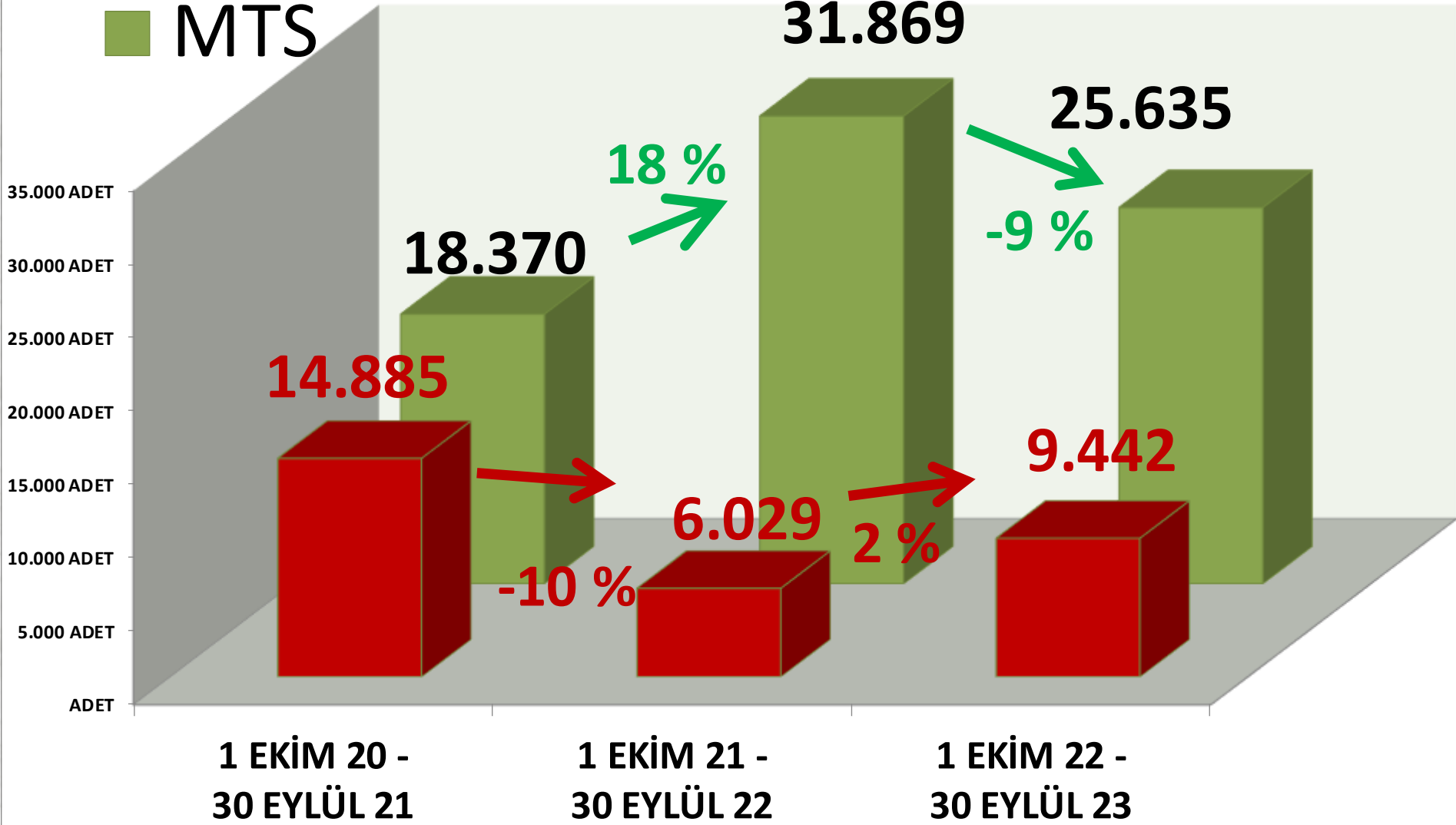
AYLIK B. HAŞHAŞ İŞLEM MİKTARI (TON)



■ TTS

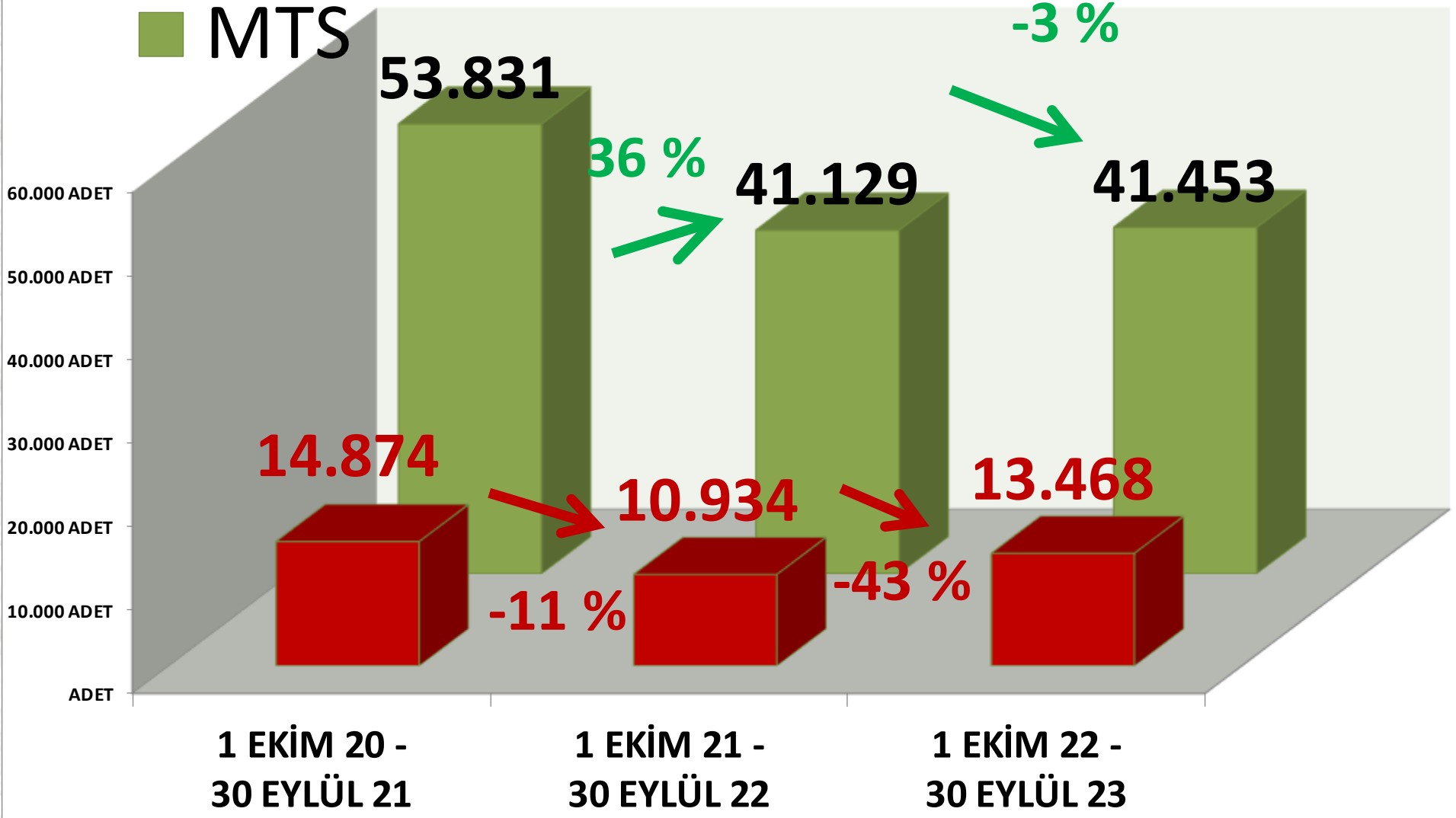
YILLIK BÜYÜKBAŞ İŞLEM MİKTARI (TON)

■ MTS



TTS YILLIK KÜÇÜKBAŞ İŞLEM MİKTARI (TON)

■ TTS
■ MTS





DINLEDİĞİNİZ İÇİN
TEŞEKKÜR EDERİM

RECEP MENGİ

