

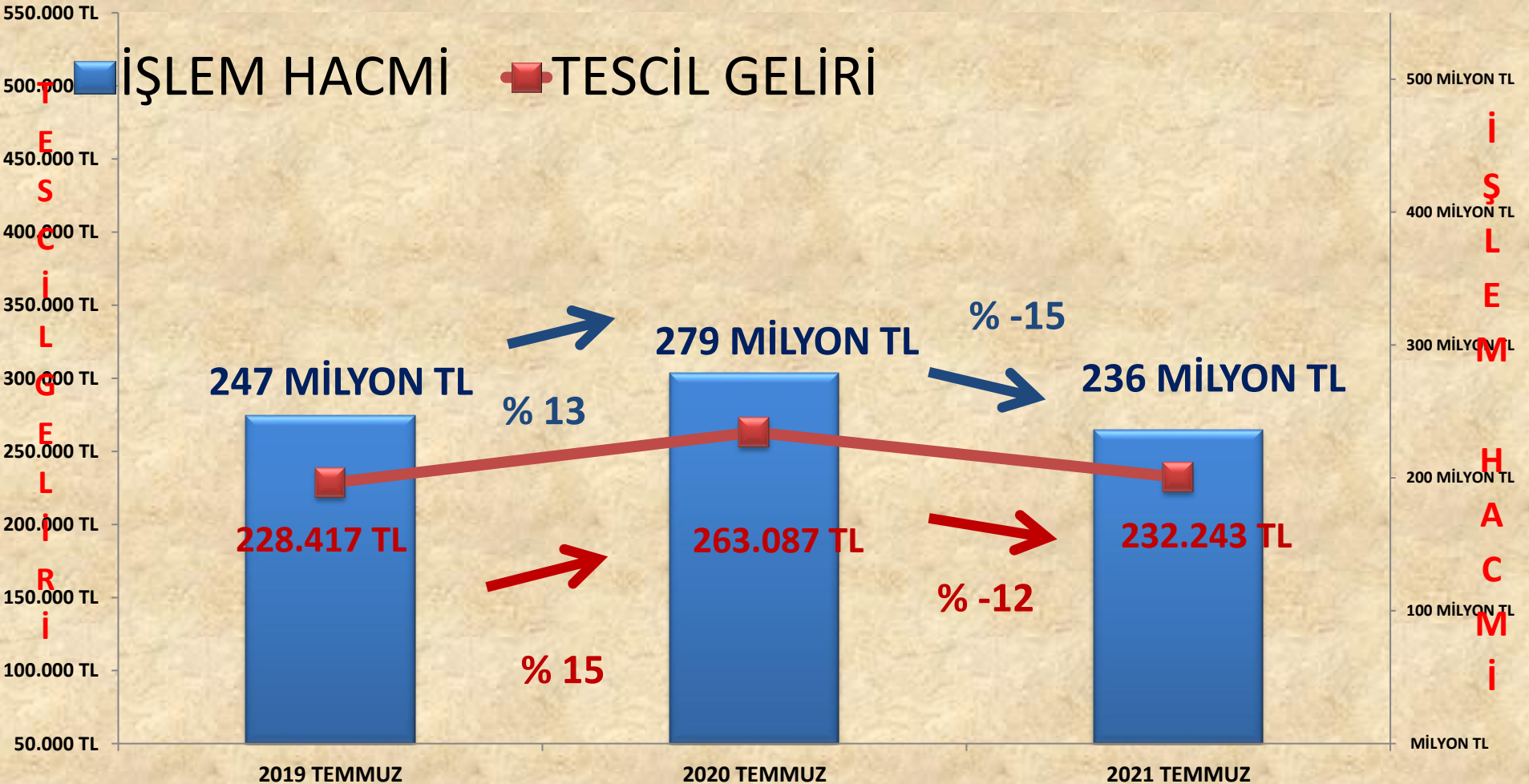


TEMMUZ 2021 TESCİL SUNUMU



İŞLEM HACMİ VE TESCİL GELİRİ VERİLERİ

	2019 TEMMUZ		2020 TEMMUZ		2021 TEMMUZ
İŞLEM HACMİ	247 MİLYON TL	13%	279 MİLYON TL	-15%	236 MİLYON TL
TESCİL GELİRİ	228.417 TL	15%	263.087 TL	-12%	232.243 TL



2020 TEMMUZ

ÜRÜN GRUBU	Miktar(kg./lt/adet)	Tutar(TL)
BAKLİYAT VE MAMÜLLERİ	558.334	3.305.928
BİTKİSEL YAĞLAR	320	1.760
KOTASYON DIŐI ÜRÜNLER	37.562.099	107.992.856
HAM DERİLER VE BAĞIRSAKLAR	14.780	53.773
HAYVANSAL YAĞLAR	2.519	76.476
HUBUBAT .	38.939.890	55.883.988
HUBUBAT MAMÜLLERİ	369.954	475.685
KASAPLIK CANLI HAYVANLAR	9.237	23.716.534
KURU MEYVELER	1.454.386	22.734.981
KÜSPELER	67.800	68.300
ORMAN MAHSÜLLERİ	121.337	770.197
TEKSTİL HAMMADDELERİ	1.255.266	12.359.809
YAĞLI TOHUMLAR	3.536.499	51.265.081
TOPLAM	83.892.420	278.705.367

2021 TEMMUZ

ÜRÜN GRUBU	Miktar(kg./lt/adet)	Tutar(TL)
BAKLİYAT VE MAMÜLLERİ	460.429	3.705.016
BİTKİSEL YAĞLAR	222	6.033
KOTASYON DIŞI ÜRÜNLER	35.771.952	114.974.892
HAM DERİLER VE BAĞIRSAKLAR	10.290	51.131
HAYVANSAL YAĞLAR	428	16.673
HUBUBAT .	20.333.858	52.211.738
HUBUBAT MAMÜLLERİ	129000	362969
KASAPLIK CANLI HAYVANLAR	9.880	32.360.110
KURU MEYVELER	1.077.699	11.957.173
KÜSPELER	58790	99899
ORMAN MAHSÜLLERİ	438.642	751.368
TEKSTİL HAMMADDELERİ	0	2.860.085
YAĞLI TOHUMLAR	1.126.205	16.926.777
TOPLAM	59.417.392	236.283.864

2020 -2021 TEMMUZ DEĞİŞİM

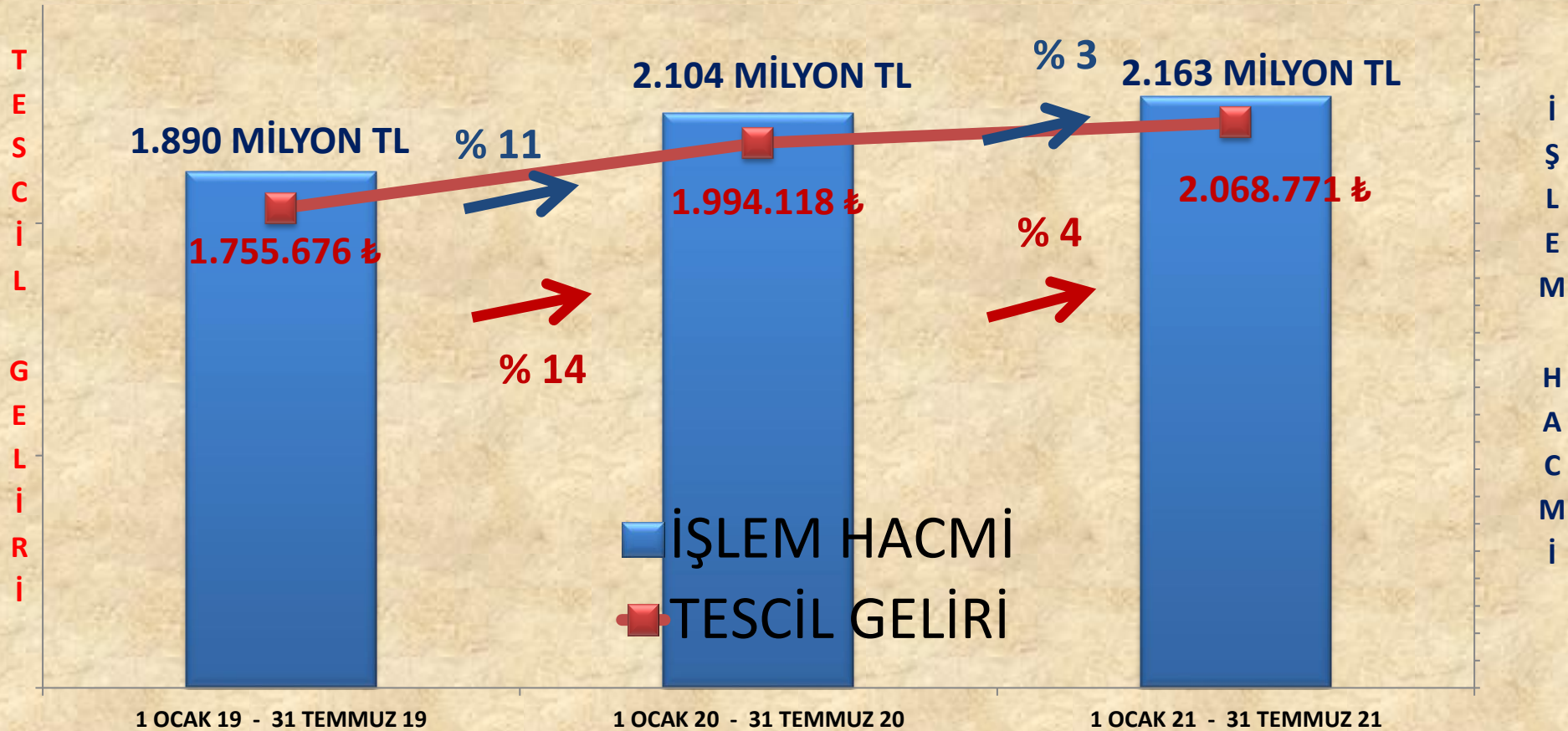
ÜRÜN GRUBU	Miktar(kg./lt/adet)	Tutar(TL)
BAKLİYAT VE MAMÜLLERİ	-97.906	399.088
BİTKİSEL YAĞLAR	-99	4.273
KOTASYON DIŞI ÜRÜNLER	-1.790.147	6.982.036
HAM DERİLER VE BAĞIRSAKLAR	-4.490	-2.643
HAYVANSAL YAĞLAR	-2.092	-59.803
HUBUBAT .	-18.606.032	-3.672.250
HUBUBAT MAMÜLLERİ	-240.954	-112.716
KASAPLIK CANLI HAYVANLAR	643	8.643.576
KURU MEYVELER	-376.687	-10.777.808
KÜSPELER	-9.010	31.599
ORMAN MAHSÜLLERİ	317.305	-18.829
TEKSTİL HAMMADDELERİ	-1.255.266	-9.499.724
YAĞLI TOHUMLAR	-2.410.294	-34.338.304
TOPLAM	-24.475.028	-42.421.503

2020 – 2021 HAZİRAN DEĞİŞİM ORANI

ÜRÜN GRUBU	Miktar(kg./lt/adet)	Tutar(TL)
BAKLİYAT VE MAMÜLLERİ	-18%	12%
BITKİSEL YAĞLAR	-31%	243%
KOTASYON DIŞI ÜRÜNLER	-5%	6%
HAM DERİLER VE BAĞIRSAKLAR	-30%	-5%
HAYVANSAL YAĞLAR	-83%	-78%
HUBUBAT .	-48%	-7%
HUBUBAT MAMÜLLERİ	-65%	-24%
KASAPLIK CANLI HAYVANLAR	7%	36%
KURU MEYVELER	-26%	-47%
KÜSPELER	-13%	46%
ORMAN MAHSÜLLERİ	262%	-2%
TEKSTİL HAMMADDELERİ	-100%	-77%
YAĞLI TOHUMLAR	-68%	-67%
TOPLAM	-29%	-15%

İŞLEM HACMİ VE TESCİL GELİRİ VERİLERİ

	1 OCAK 19 - 31 TEMMUZ 19		1 OCAK 20 - 31 TEMMUZ 20		1 OCAK 21 - 31 TEMMUZ 21
İŞLEM HACMİ	1.890 MİLYON TL	11%	2.104 MİLYON TL	3%	2.163 MİLYON TL
TESCİL GELİRİ	1.755.676 TL	14%	1.994.118 TL	4%	2.068.771 TL



1 OCAK – 31 TEMMUZ 2020

	Miktar(kg./lt/adet)	Tutar(TL)
BAKLİYAT VE MAMÜLLERİ	6.402.611	29.024.173
BİTKİSEL YAĞLAR	25.615	301.870
KOTASYON DIŐI ÜRÜNLER	427.236.133	1.146.306.774
HAM DERİLER VE BAĞIRSAKLAR	115.708	578.559
HAYVANSAL YAĞLAR	6.043	185.996
HUBUBAT .	109.503.758	149.448.753
HUBUBAT MAMÜLLERİ	753.767	1.083.508
KASAPLIK CANLI HAYVANLAR	43.088	132.955.810
KURU MEYVELER	16.544.615	199.026.359
KÜSPELER	463.516	424.088
MEYVE ÇEKİRDEKLERİ	76.150	189.548
ORMAN MAHSÜLLERİ	1.911.050	5.513.340
TEKSTİL HAMMADDELERİ	22.734.395	124.209.474
YAĞLI TOHUMLAR	31.515.559	314.415.322
TOPLAM	617.332.006	2.103.663.575

1 OCAK – 31 TEMMUZ 2021

	Miktar(kg./lt/adet)	Tutar(TL)
BAKLİYAT VE MAMÜLLERİ	4.458.052	30.566.204
BİTKİSEL YAĞLAR	5.918	97.223
KOTASYON DIŐI ÜRÜNLER	491.554.172	1.203.891.238
HAM DERİLER VE BAĞIRSAKLAR	128.765	576.991
HAYVANSAL YAĞLAR	7.580	270.101
HUBUBAT .	72.789.959	155.124.021
HUBUBAT MAMÜLLERİ	1.748.228	3.620.181
KASAPLIK CANLI HAYVANLAR	46.852	164.950.393
KURU MEYVELER	13.637.588	153.887.789
KÜSPELER	426.170	707.489
MEYVE ÇEKİRDEKLERİ	55.888	193.345
ORMAN MAHSÜLLERİ	2.587.935	10.063.066
TEKSTİL HAMMADDELERİ	17.807.158	157.722.103
YAĞLI TOHUMLAR	26.379.612	281.710.403
TOPLAM	631.633.875	2.163.380.546

1 OCAK – 31 TEMMUZ 20 /21 DEĞİŞİM

	Miktar(kg./lt/adet)	Tutar(TL)
BAKLİYAT VE MAMÜLLERİ	-1.944.559	1.542.031
BİTKİSEL YAĞLAR	-19.698	-204.647
KOTASYON DIŞI ÜRÜNLER	64.318.039	57.584.464
HAM DERİLER VE BAĞIRSAKLAR	13.057	-1.569
HAYVANSAL YAĞLAR	1.537	84.104
HUBUBAT .	-36.713.799	5.675.268
HUBUBAT MAMÜLLERİ	994.462	2.536.673
KASAPLIK CANLI HAYVANLAR	3.764	31.994.583
KURU MEYVELER	-2.907.027	-45.138.570
KÜSPELER	-37.346	283.401
MEYVE ÇEKİRDEKLERİ	-20.262	3.798
ORMAN MAHSÜLLERİ	676.885	4.549.725
TEKSTİL HAMMADDELERİ	-4.927.237	33.512.629
YAĞLI TOHUMLAR	-5.135.948	-32.704.919
TOPLAM	14.301.869	59.716.971

1 OCAK – 31 TEMMUZ 20 /21 % DEĞİŞİM

	Miktar(kg./lt/adet)	Tutar(TL)
BAKLİYAT VE MAMÜLLERİ	-30%	5%
BİTKİSEL YAĞLAR	-77%	-68%
KOTASYON DIŞI ÜRÜNLER	15%	5%
HAM DERİLER VE BAĞIRSAKLAR	11%	0%
HAYVANSAL YAĞLAR	25%	45%
HUBUBAT .	-34%	4%
HUBUBAT MAMÜLLERİ	132%	234%
KASAPLIK CANLI HAYVANLAR	9%	24%
KURU MEYVELER	-18%	-23%
KÜSPELER	-8%	67%
MEYVE ÇEKİRDEKLERİ	-27%	2%
ORMAN MAHSÜLLERİ	35%	83%
TEKSTİL HAMMADDELERİ	-22%	27%
YAĞLI TOHUMLAR	-16%	-10%
TOPLAM	2%	3%

ARPA

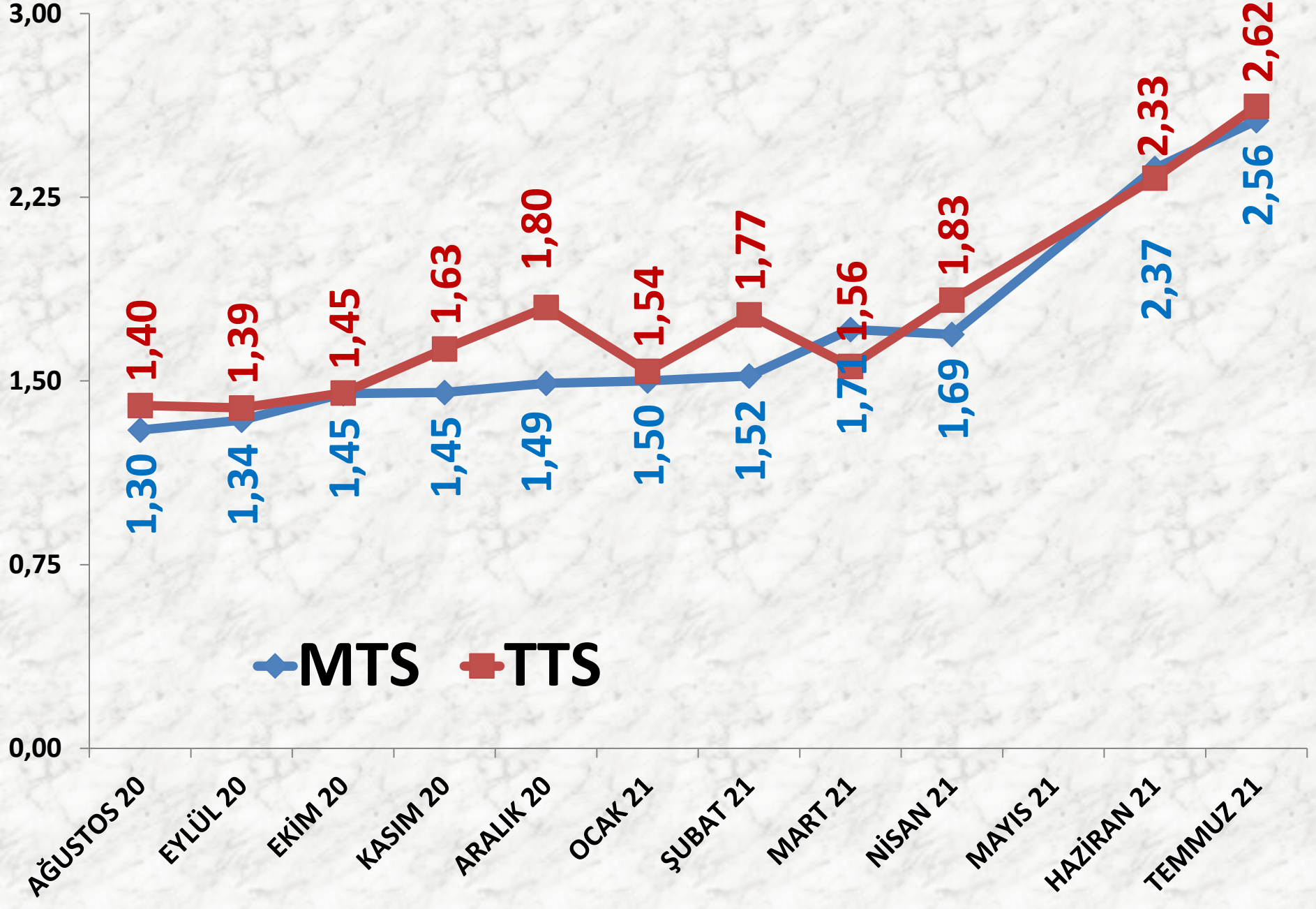
İŞLEM HACMİ (TON)	2019 TEMMUZ	2020 TEMMUZ		2021 TEMMUZ	
MTS	3.434 TON	190%	9.968 TON	-79%	2.130 TON
TTS	2.774 TON	202%	8.374 TON	-79%	1.790 TON

EN AZ FİYAT	2019 TEMMUZ	2020 TEMMUZ		2021 TEMMUZ	
MTS	1,00 TL	20%	1,20 TL	66%	1,99 TL
TTS	0,80 TL	38%	1,10 TL	105%	2,25 TL

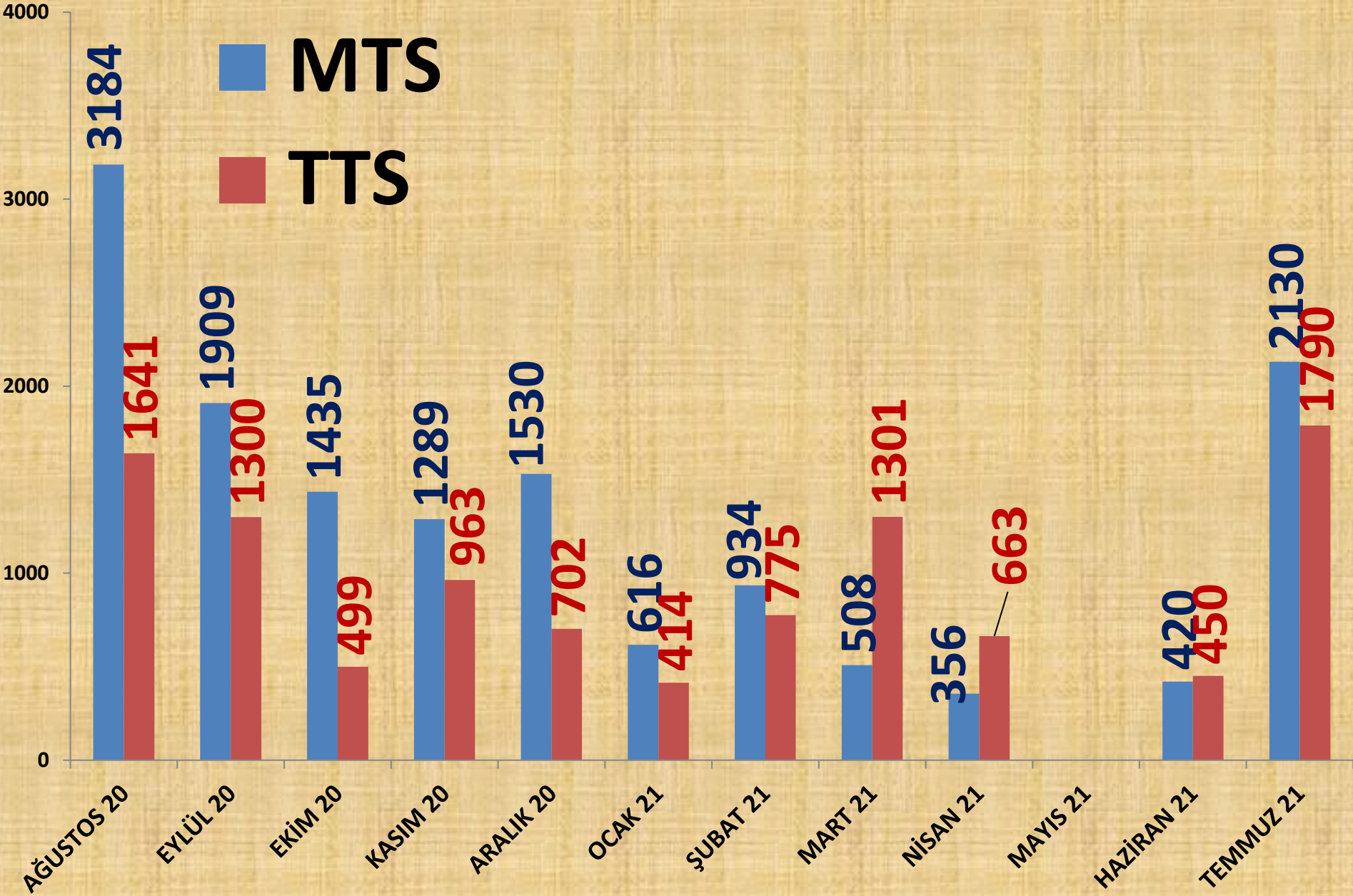
EN ÇOK FİYAT	2019 TEMMUZ	2020 TEMMUZ		2021 TEMMUZ	
MTS	1,27 TL	18%	1,50 TL	98%	2,97 TL
TTS	1,40 TL	4%	1,45 TL	92%	2,78 TL

ORT. FİYAT	2019 TEMMUZ	2020 TEMMUZ		2021 TEMMUZ	
MTS	1,12 TL	16%	1,29 TL	99%	2,56 TL
TTS	1,15 TL	14%	1,31 TL	100%	2,62 TL

AYLIK ARPA FİYAT TRENDİ (TL)



AYLIK ARPA İŞLEM MİKTARI (TON)



HAZİRAN 21

3%

ŞUBAT 21

7%

NİSAN 21

2%

OCAK 21

4%

ARALIK 20

11%

EKİM 20

10%

EYLÜL 20

13%

KASIM 20

9%

MART 21

4%

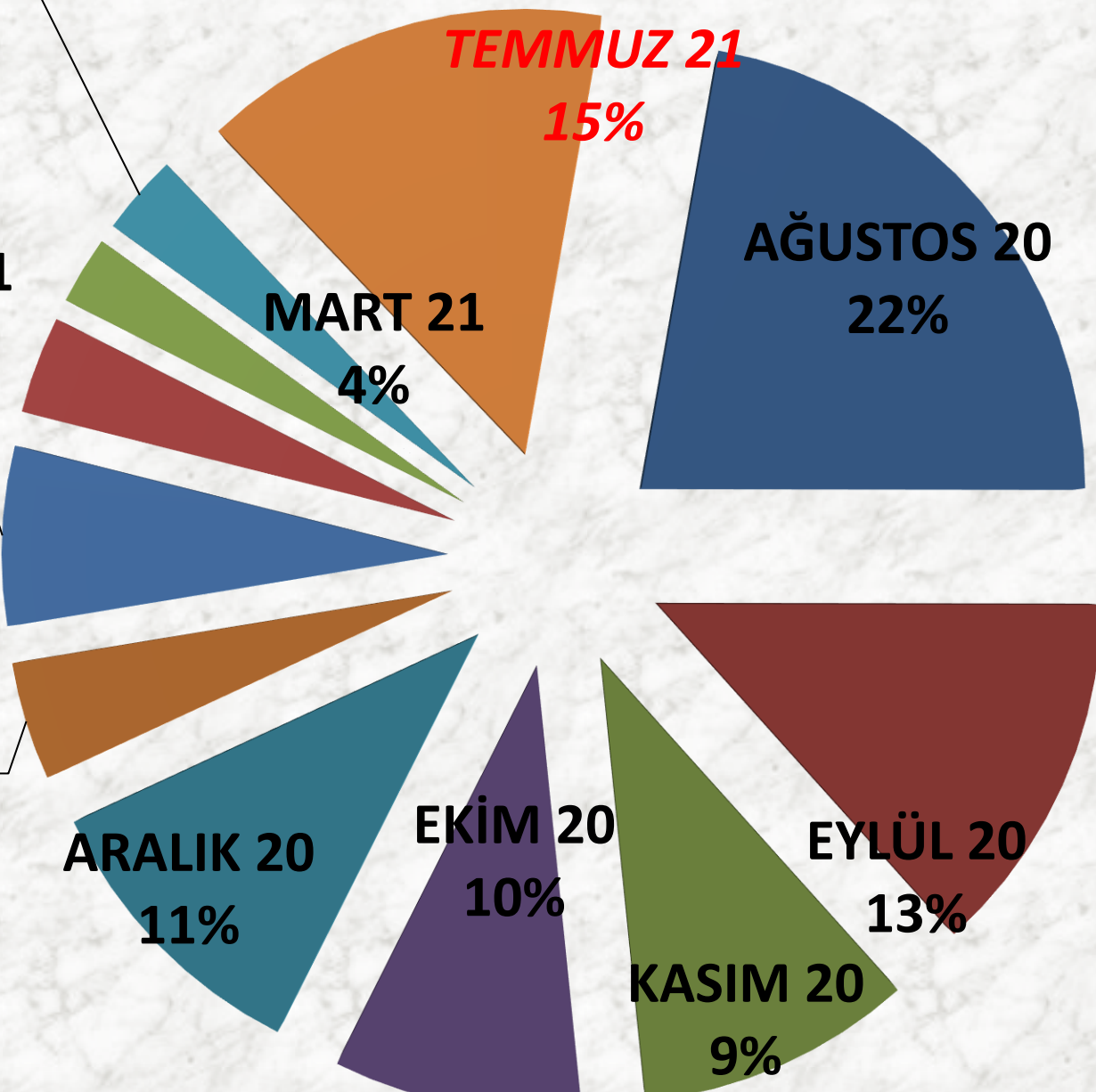
TEMMUZ 21

15%

AĞUSTOS 20

22%

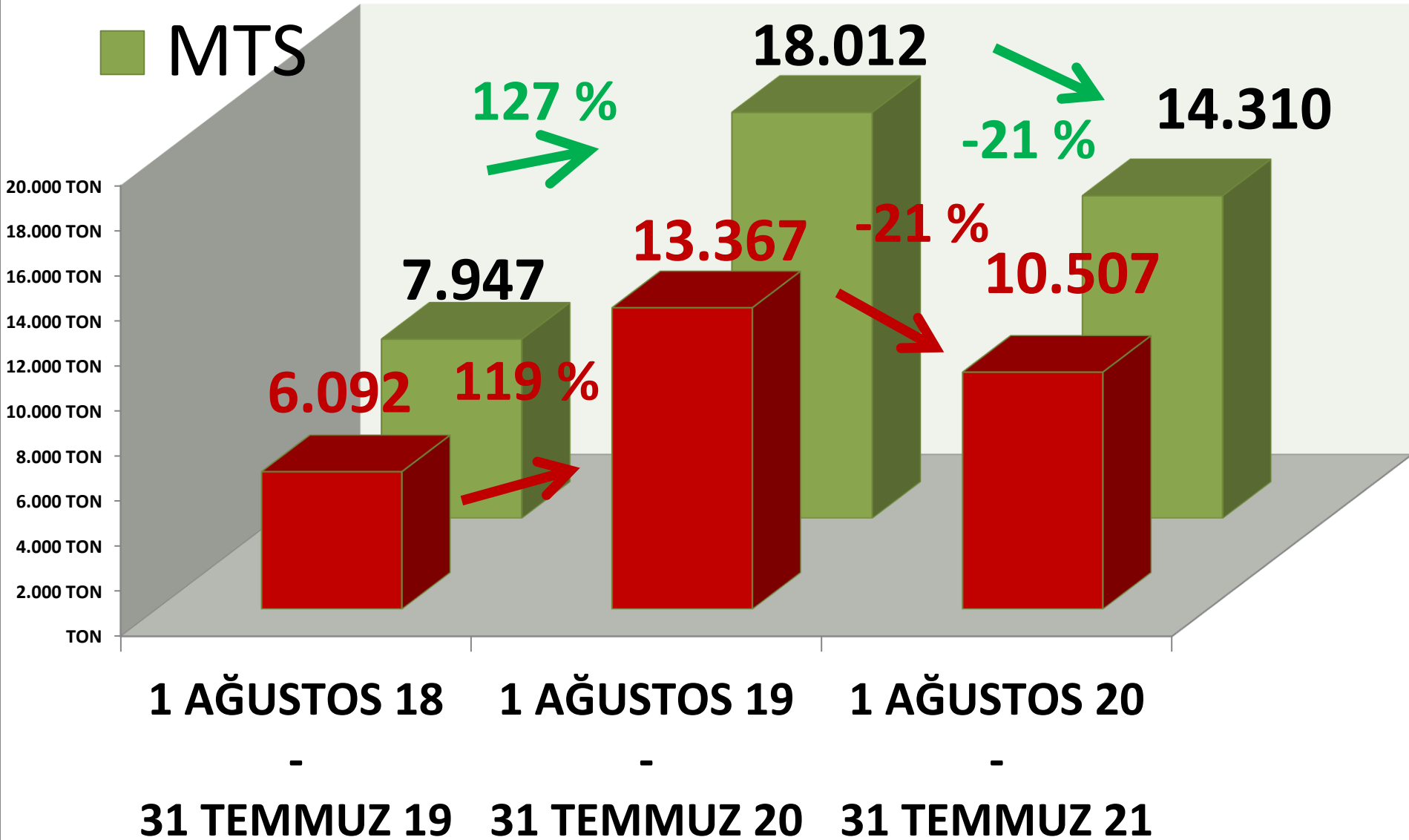
AYLIK ARPA MTS İŞLEM MİKTARI ORANLARI



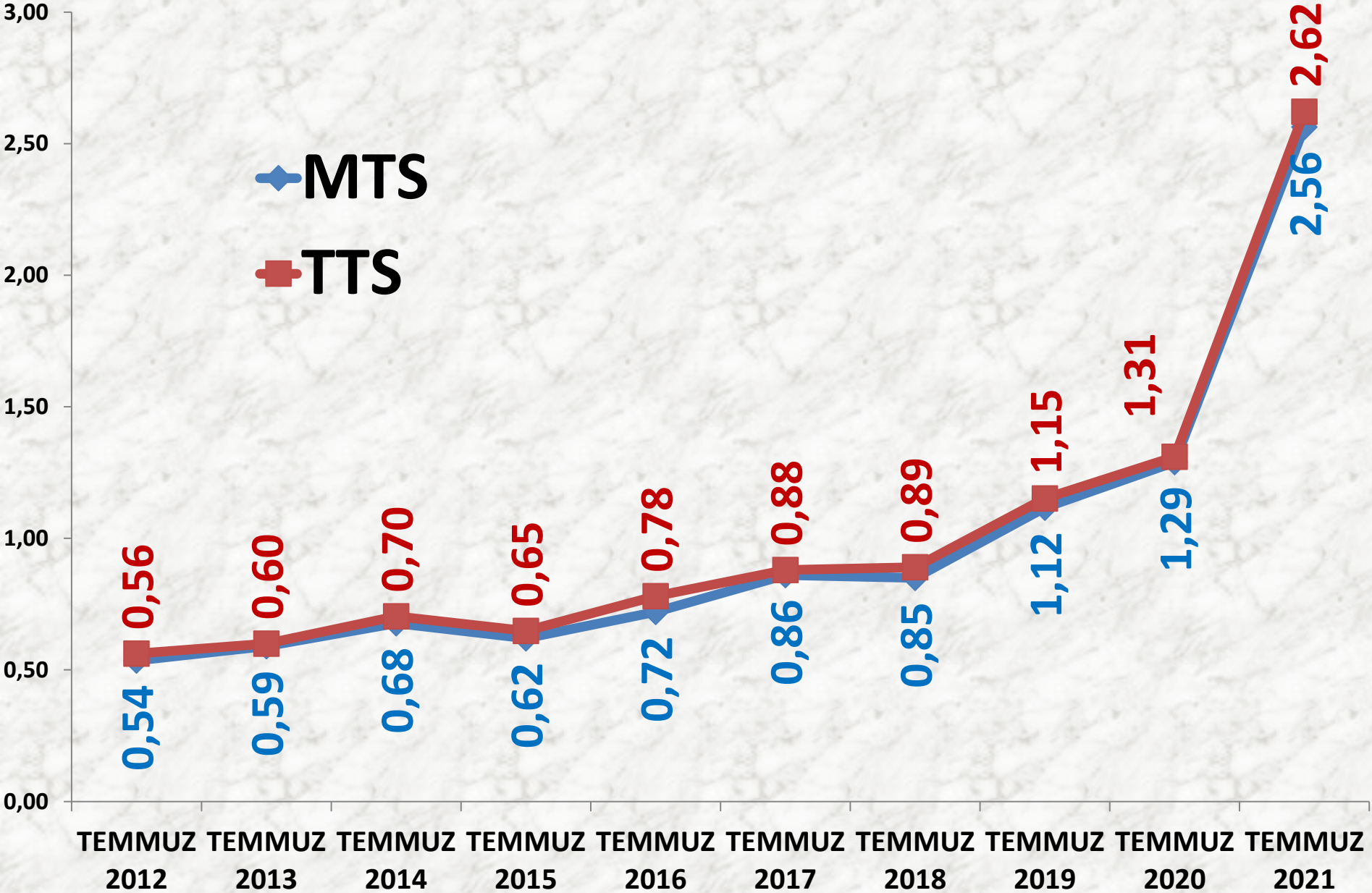
■ TTS

YILLIK ARPA İŞLEM MİKTARI (TON)

■ MTS



TEMMUZ AYLARI ARPA FİYAT TRENDİ (TL)



BUĞDAY

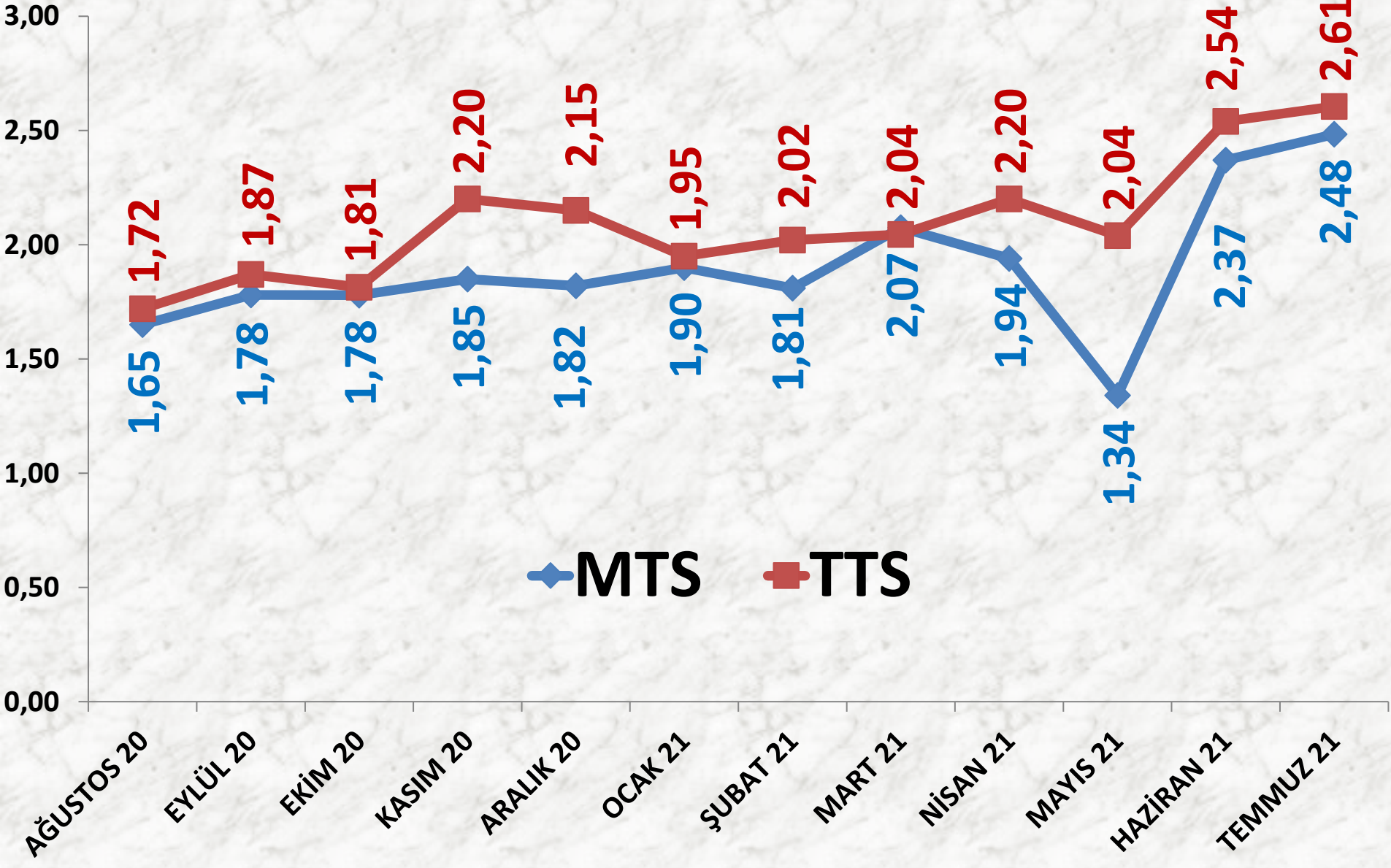
İŞLEM MİKTARI (TON)	2019 TEMMUZ	2020 TEMMUZ		2021 TEMMUZ	
<i>MTS</i>	10.484 TON	8%	11.368 TON	-14%	9.780 TON
<i>TTS</i>	8.155 TON	2%	8.326 TON	-28%	5.982 TON

EN AZ FİYAT	2019 TEMMUZ	2020 TEMMUZ		2021 TEMMUZ	
MTS	0,99 TL	29%	1,28 TL	62%	2,07 TL
TTS	0,87 TL	21%	1,05 TL	90%	2,00 TL

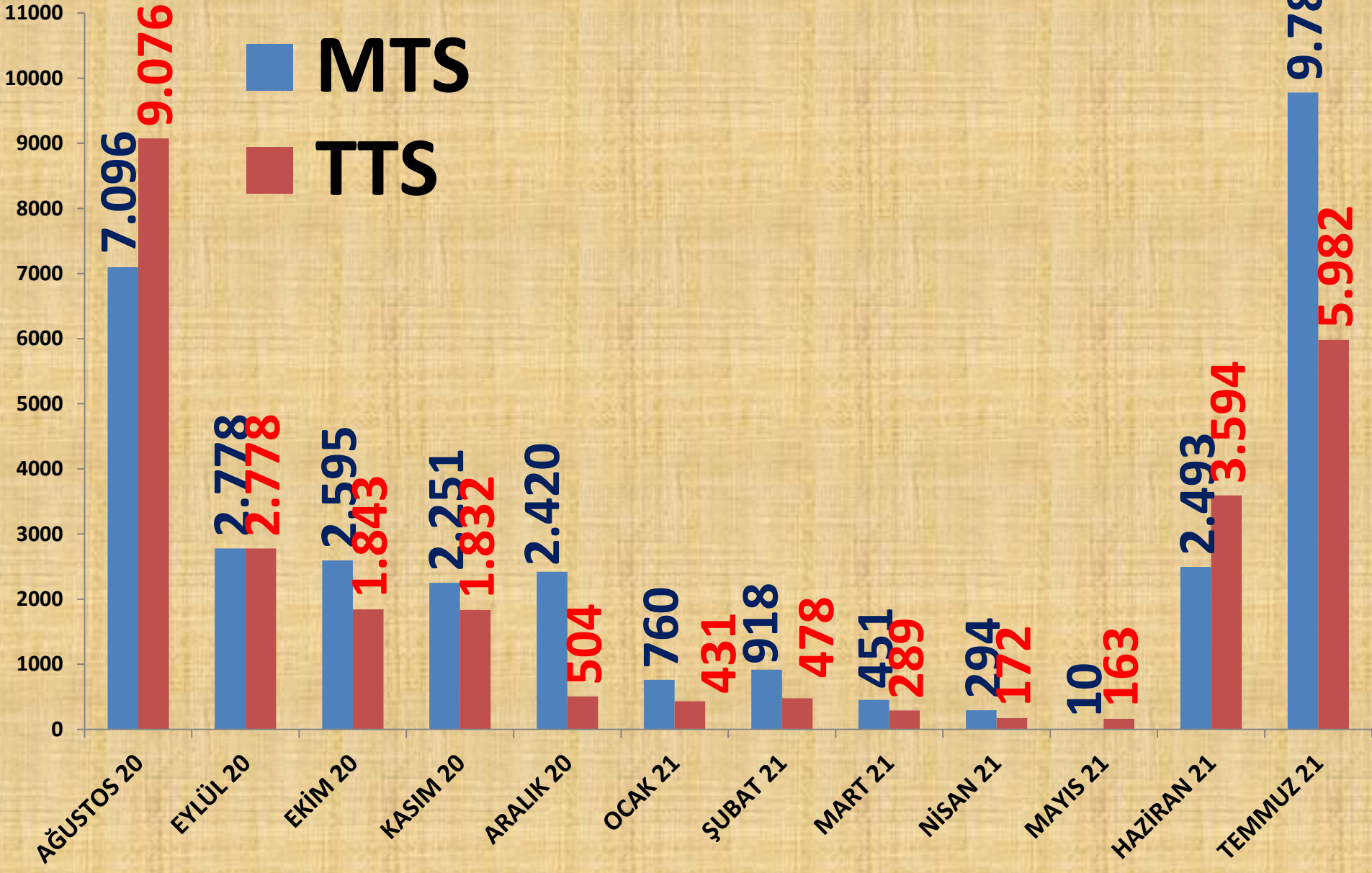
EN ÇOK FİYAT	2019 TEMMUZ	2020 TEMMUZ		2021 TEMMUZ	
MTS	1,45 TL	26%	1,82 TL	70%	3,09 TL
TTS	1,65 TL	27%	2,10 TL	47%	3,08 TL

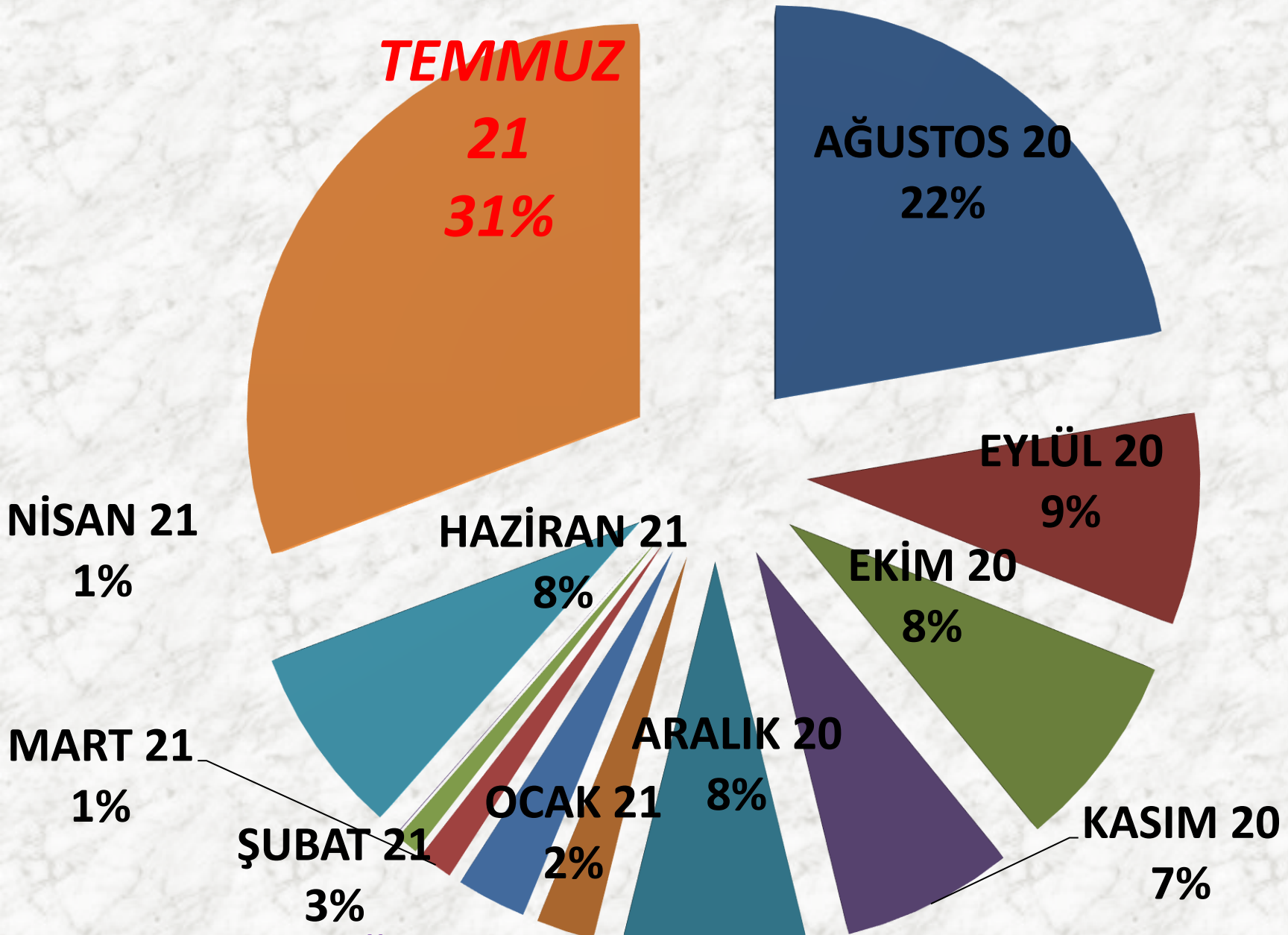
ORT. FİYAT	2019 TEMMUZ	2020 TEMMUZ		2021 TEMMUZ	
MTS	1,22 TL	24%	1,52 TL	64%	2,48 TL
TTS	1,38 TL	19%	1,63 TL	60%	2,61 TL

AYLIK BUĞDAY FİYAT TRENDİ (TL)



AYLIK BUĞDAY İŞLEM MİKTARI (TON)



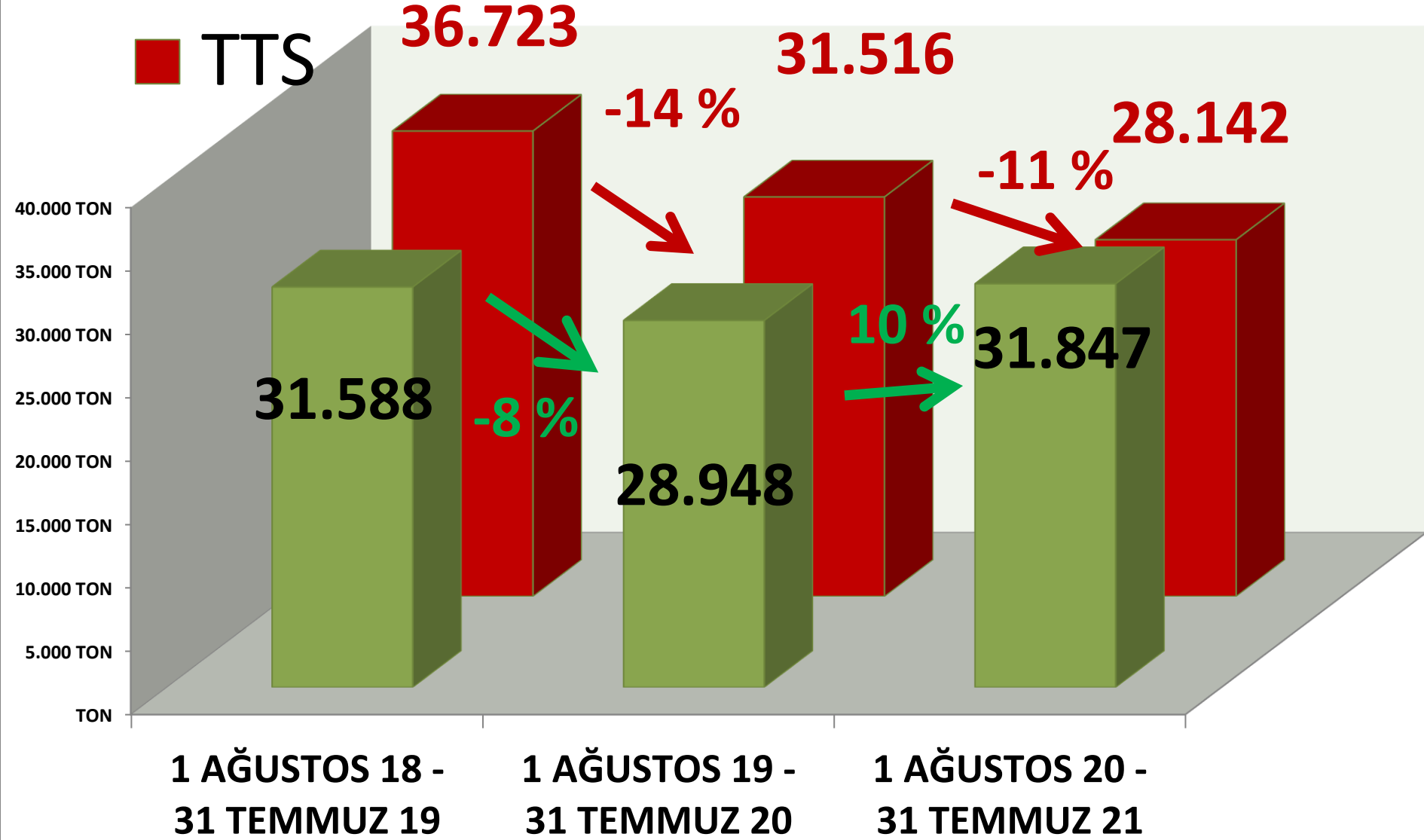


AYLIK BUĞDAY MTS İŞLEM MİKTARI ORANLARI

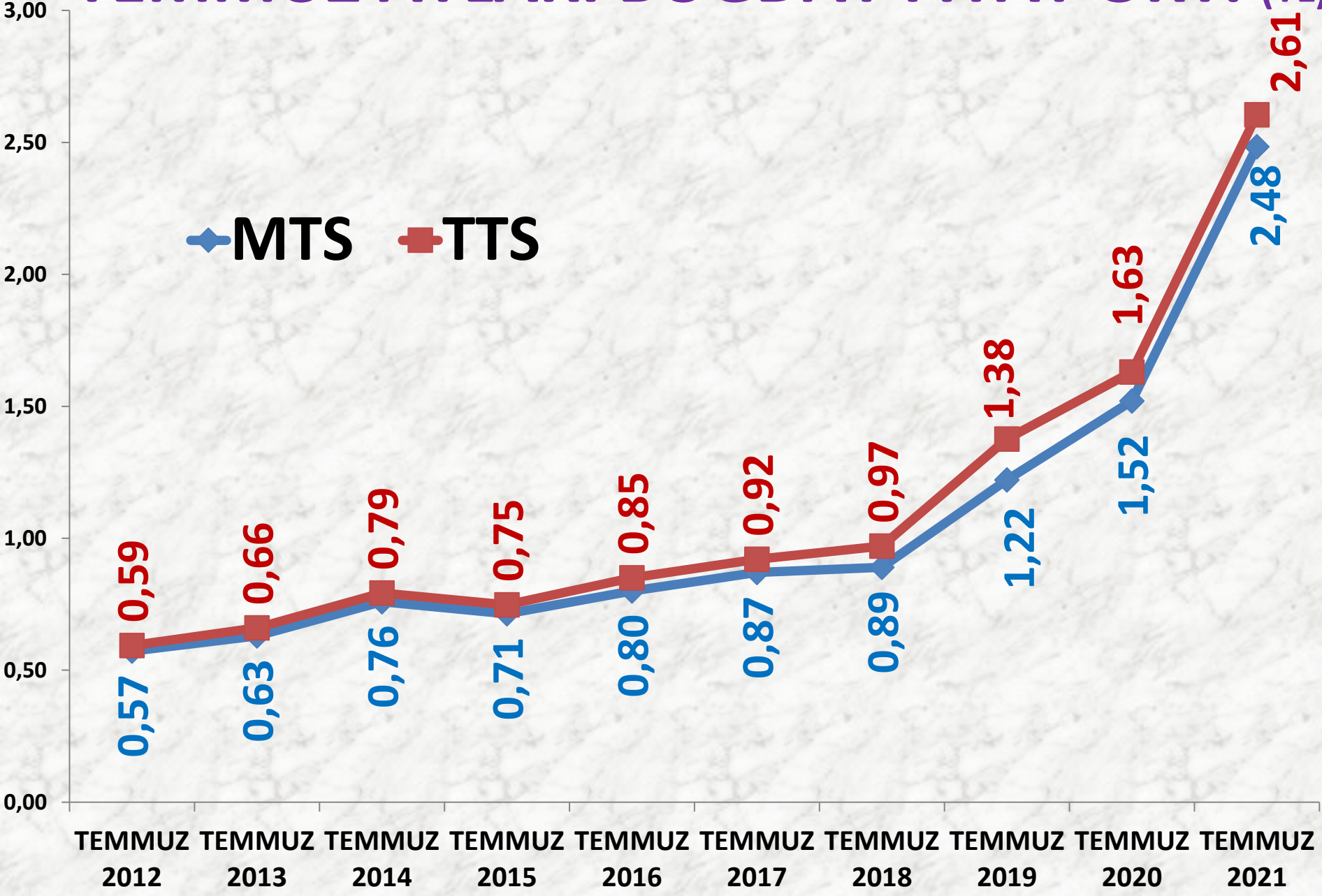
YILLIK BUĞDAY İŞLEM MİKTARI (TON)

■ MTS

■ TTS



TEMMUZ AYLARI BUĞDAY FİYAT ORT. (₺)



MISIR DANE

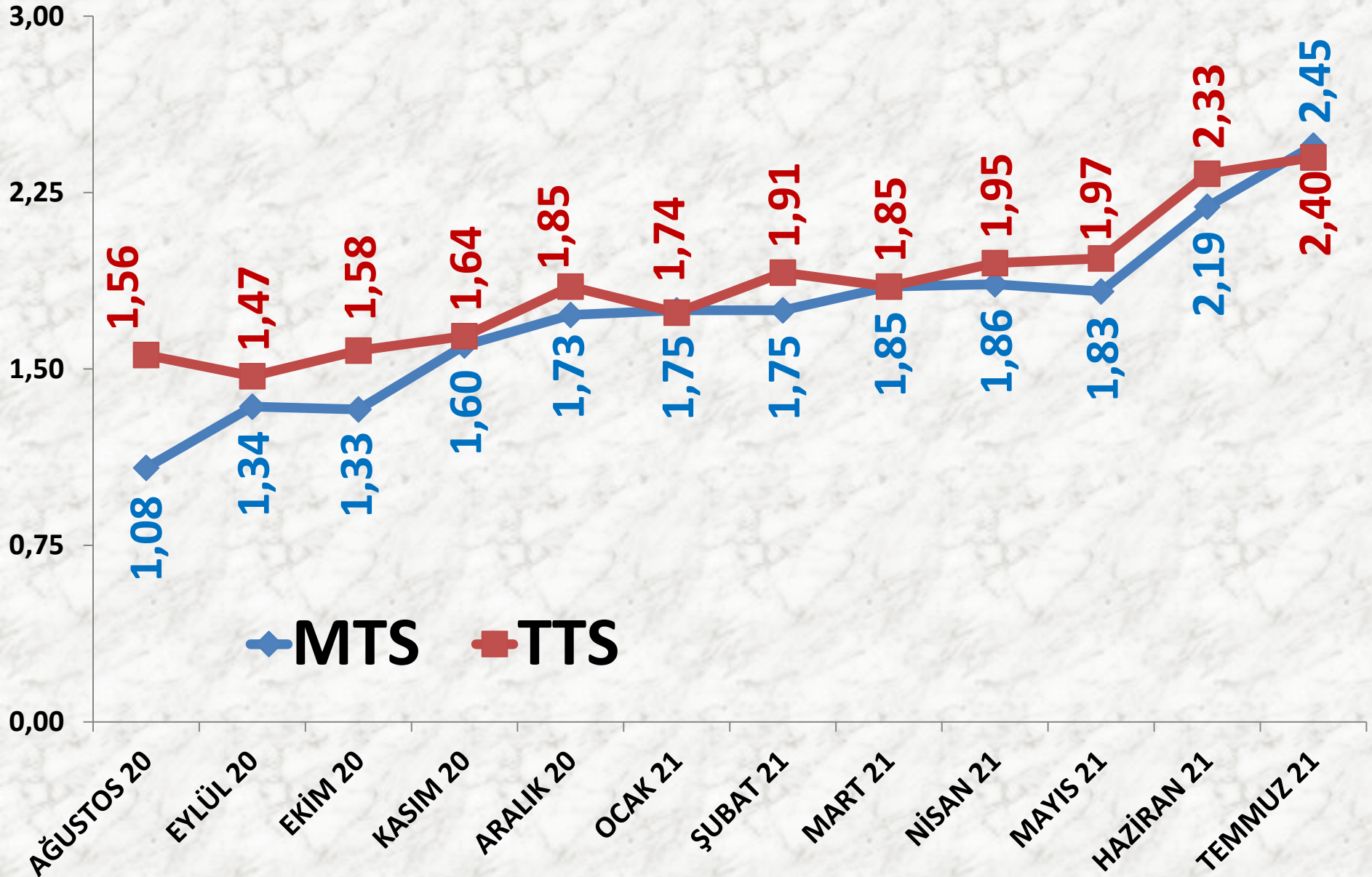
İŞLEM MİKTARI (TON)	2019 TEMMUZ	2020 TEMMUZ		2021 TEMMUZ	
<i>MTS</i>	-	-	31 TON	96%	60 TON
<i>TTS</i>	20 TON	1400%	304 TON	45%	441 TON

EN AZ FİYAT	2019 TEMMUZ	2020 TEMMUZ		2021 TEMMUZ	
MTS	-	-	1,09 TL	125%	2,45 TL
TTS	1,20 TL	-8%	1,10 TL	65%	1,82 TL

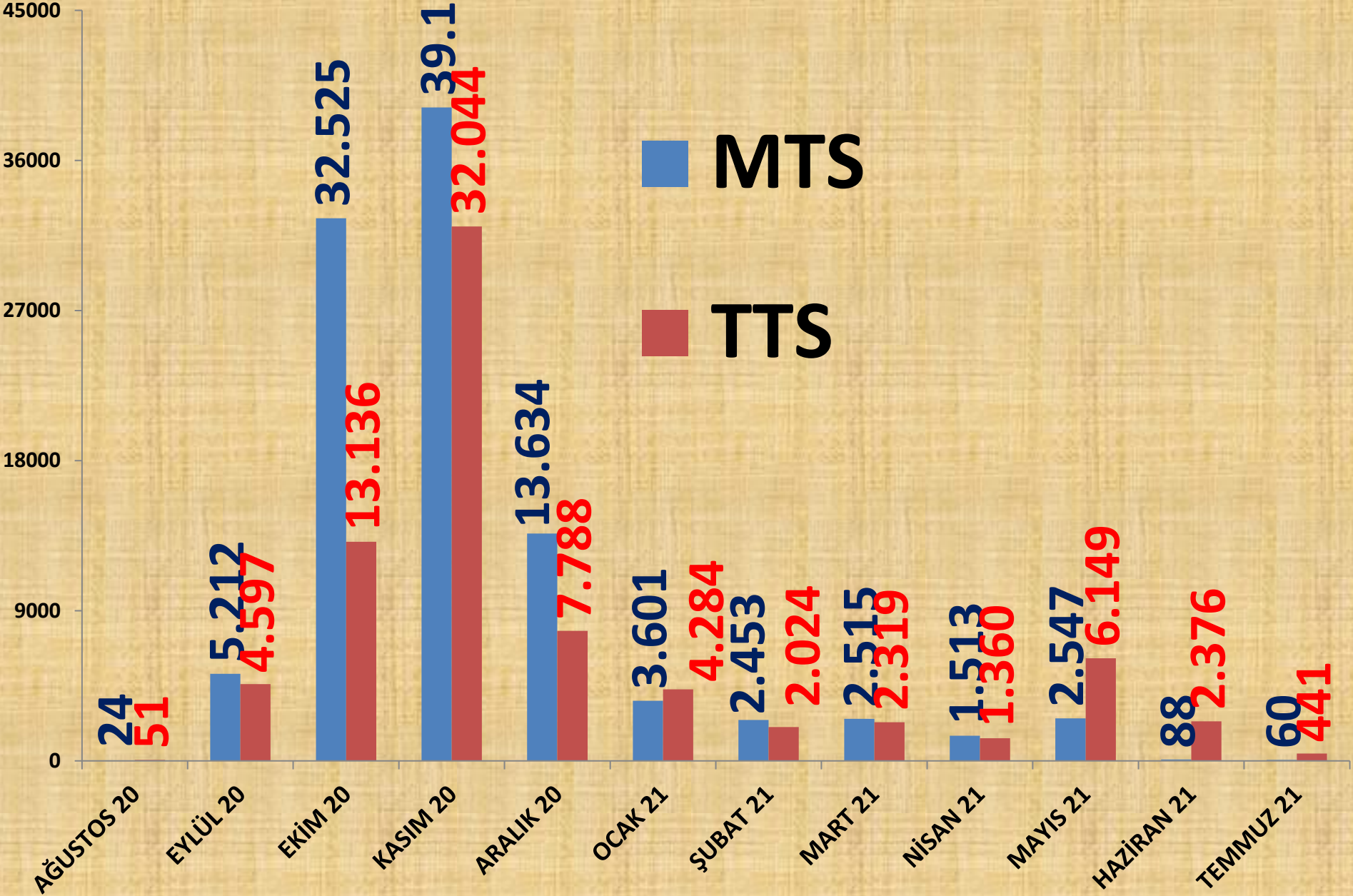
EN ÇOK FİYAT	2019 TEMMUZ	2020 TEMMUZ		2021 TEMMUZ	
MTS	-	-	1,13 TL	117%	2,45 TL
TTS	1,20 TL	30%	1,56 TL	63%	2,55 TL

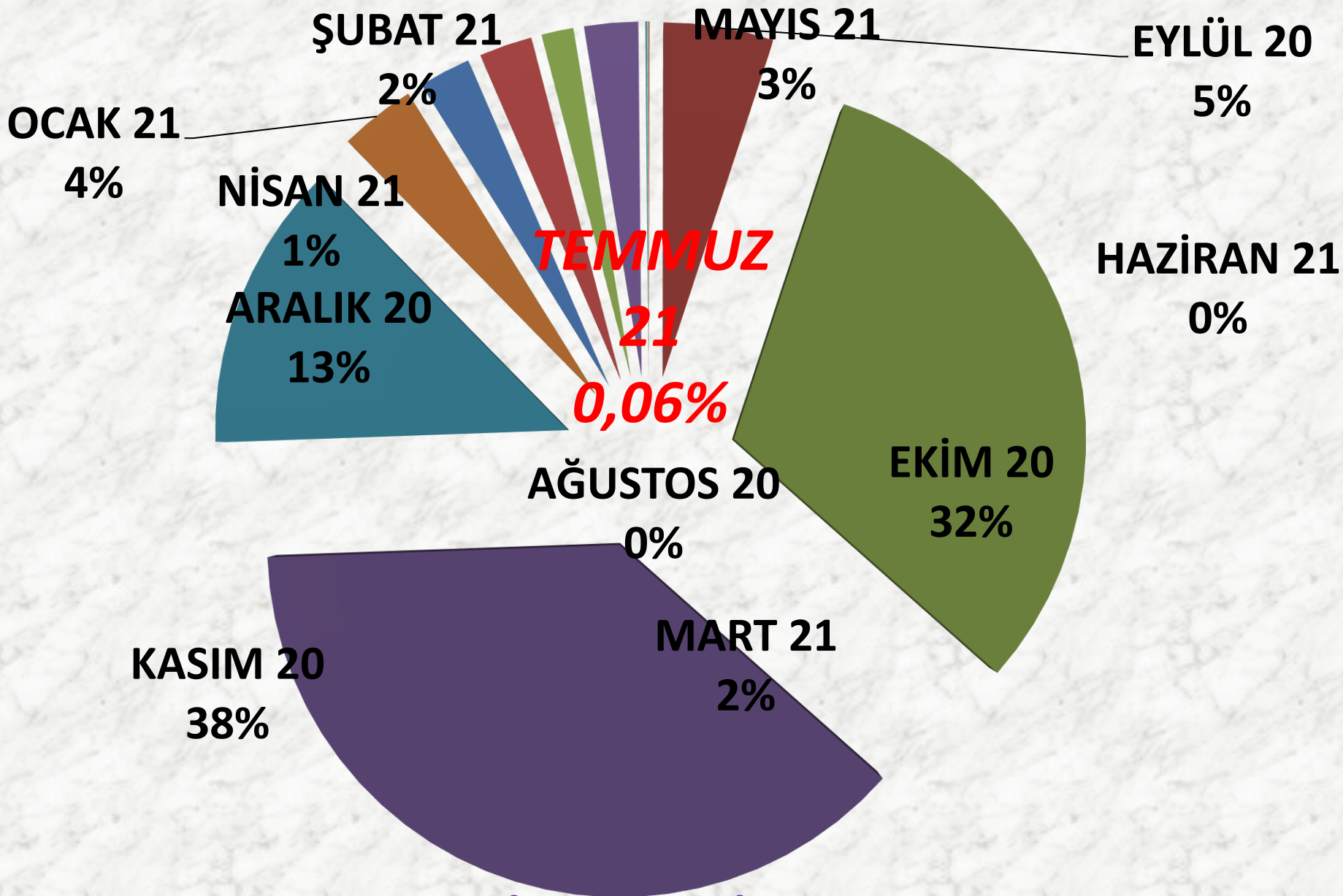
ORT. FİYAT	2019 TEMMUZ	2020 TEMMUZ		2021 TEMMUZ	
MTS	-	-	1,09 TL	124%	2,45 TL
TTS	1,20 TL	16%	1,39 TL	73%	2,40 TL

AYLIK MISIR DANE FİYAT TRENDİ (TL)



AYLIK MİSİR DANE İŞLEM MİKTARI (TON)

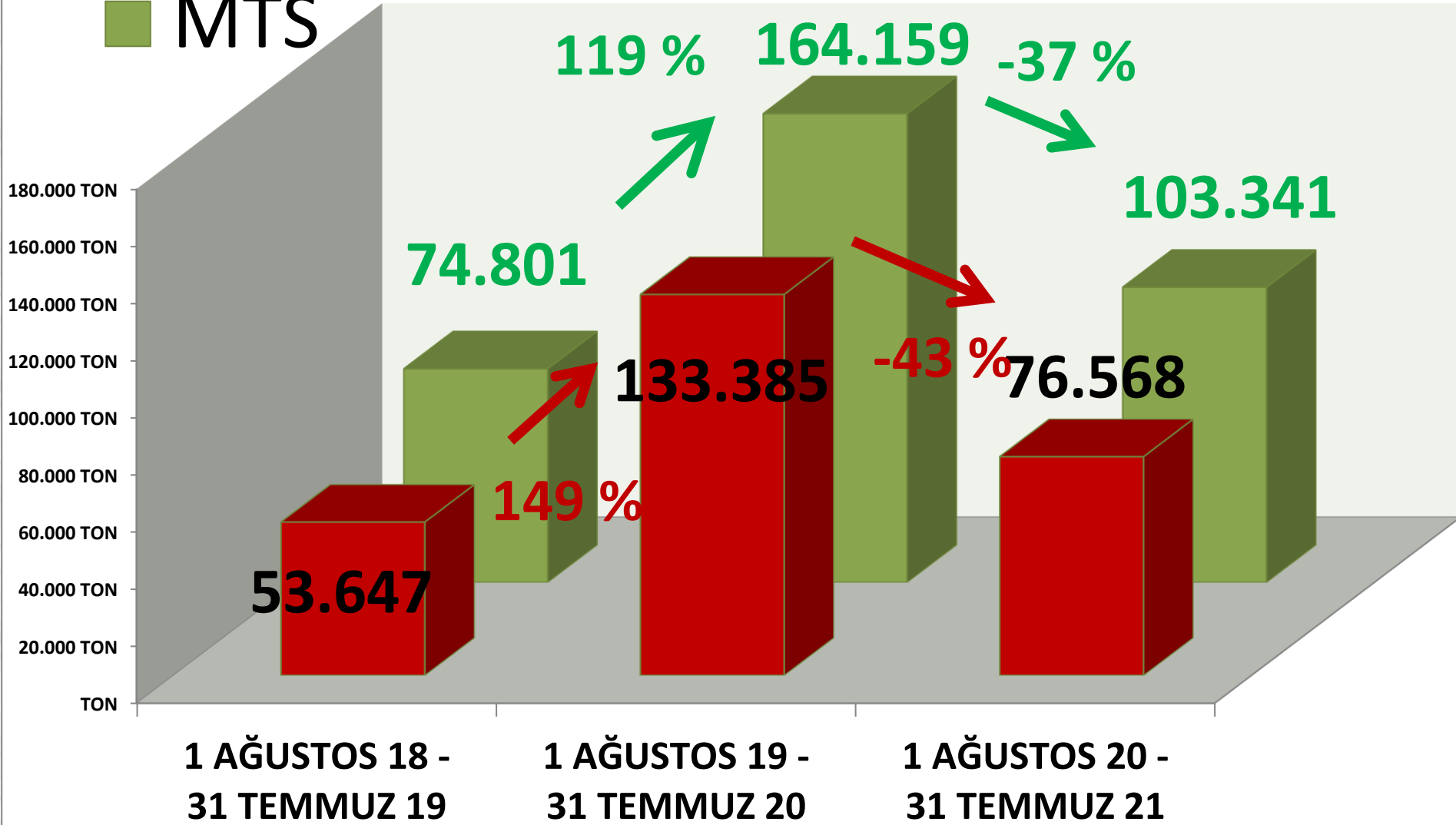





MISIR DANE MTS İŞLEM MİKTARI ORANLARI

TTS YILLIK MISIR DANE İŞLEM MİKTARI (TON)

■ TTS
■ MTS



TEMMUZ AYLARI DANE MISIR FİYAT ORT. (TL)



NOHUT

İŞLEM HACMİ (TON)	2019 TEMMUZ	2020 TEMMUZ		2021 TEMMUZ	
MTS	495 TON	0%	496 TON	-29%	354 TON
TTS	449 TON	-87%	59 TON	81%	106 TON

EN AZ FİYAT	2019 TEMMUZ	2020 TEMMUZ		2021 TEMMUZ	
MTS	1,92 TL	56%	3,00 TL	112%	6,36 TL
TTS	1,20 TL	208%	3,70 TL	8%	4,00 TL

EN ÇOK FİYAT	2019 TEMMUZ	2020 TEMMUZ		2021 TEMMUZ	
MTS	7,84 TL	1%	7,88 TL	54%	12,11 TL
TTS	6,95 TL	-6%	6,50 TL	38%	9,00 TL

ORT. FİYAT	2019 TEMMUZ	2020 TEMMUZ		2021 TEMMUZ	
MTS	4,90 TL	25%	6,14 TL	38%	8,46 TL
TTS	3,68 TL	8%	3,97 TL	68%	6,66 TL

NOHUT DOĞAL

İŞLEM HACMİ (TON)	2019 TEMMUZ	2020 TEMMUZ		2021 TEMMUZ	
MTS	274 TON	-26%	203 TON	-100%	-
TTS	323 TON	-82%	59 TON	-74%	15 TON

EN AZ FİYAT	2019 TEMMUZ	2020 TEMMUZ		2021 TEMMUZ	
MTS	4,34 TL	-31%	3,00 TL	-	-
TTS	2,75 TL	35%	3,70 TL	35%	5,00 TL

EN ÇOK FİYAT	2019 TEMMUZ	2020 TEMMUZ		2021 TEMMUZ	
MTS	5,00 TL	-19%	4,07 TL	-	-
TTS	4,80 TL	4%	5,00 TL	0%	5,00 TL

ORT. FİYAT	2019 TEMMUZ	2020 TEMMUZ		2021 TEMMUZ	
MTS	4,38 TL	-8%	4,01 TL	-	-
TTS	3,98 TL	0%	3,99 TL	67%	6,66 TL

NOHUT - ELENMİŞ

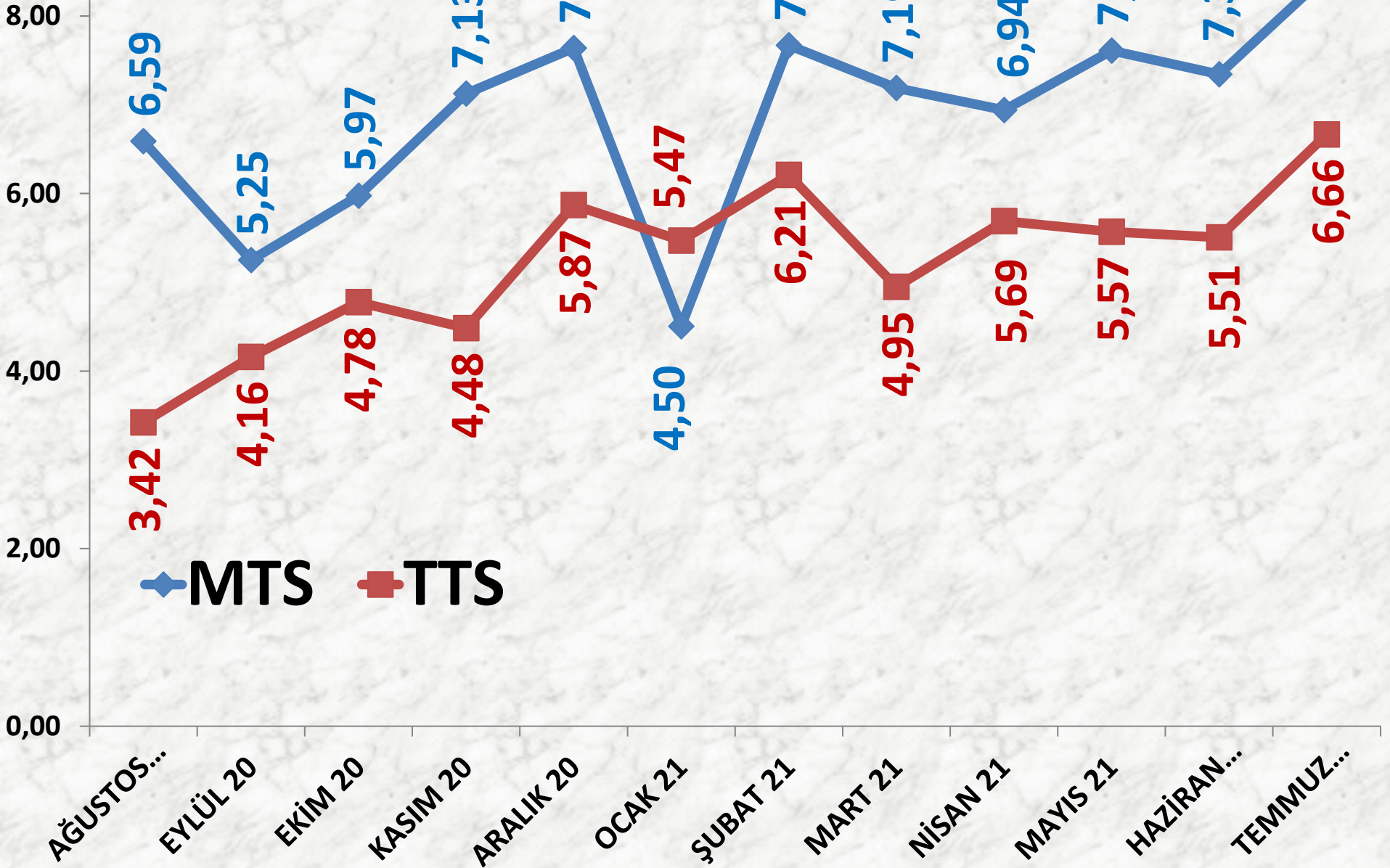
İŞLEM HACMİ (TON)	2019 TEMMUZ	2020 TEMMUZ		2021 TEMMUZ	
MTS	142 TON	106%	292 TON	21%	354 TON
TTS	28 TON	-91%	3 TON	3170%	82 TON

EN AZ FİYAT	2019 TEMMUZ	2020 TEMMUZ		2021 TEMMUZ	
MTS	5,50 TL	36%	7,50 TL	-15%	6,36 TL
TTS	5,00 TL	30%	6,50 TL	5%	6,80 TL

EN ÇOK FİYAT	2019 TEMMUZ	2020 TEMMUZ		2021 TEMMUZ	
MTS	7,84 TL	1%	7,88 TL	54%	12,11 TL
TTS	6,95 TL	-6%	6,50 TL	38%	9,00 TL

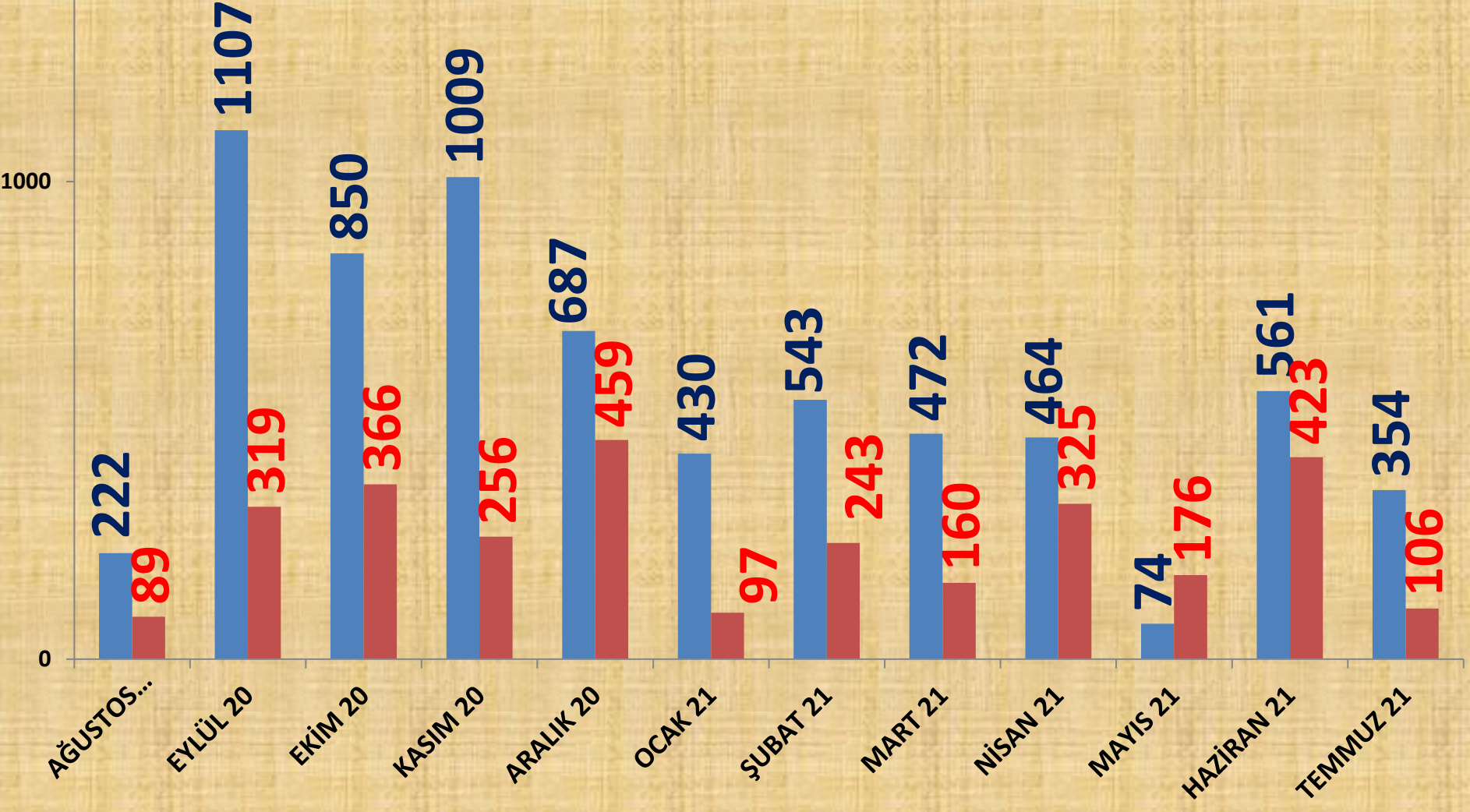
ORT. FİYAT	2019 TEMMUZ	2020 TEMMUZ		2021 TEMMUZ	
MTS	7,57 TL	1%	7,62 TL	11%	8,46 TL
TTS	6,40 TL	2%	6,50 TL	12%	7,27 TL

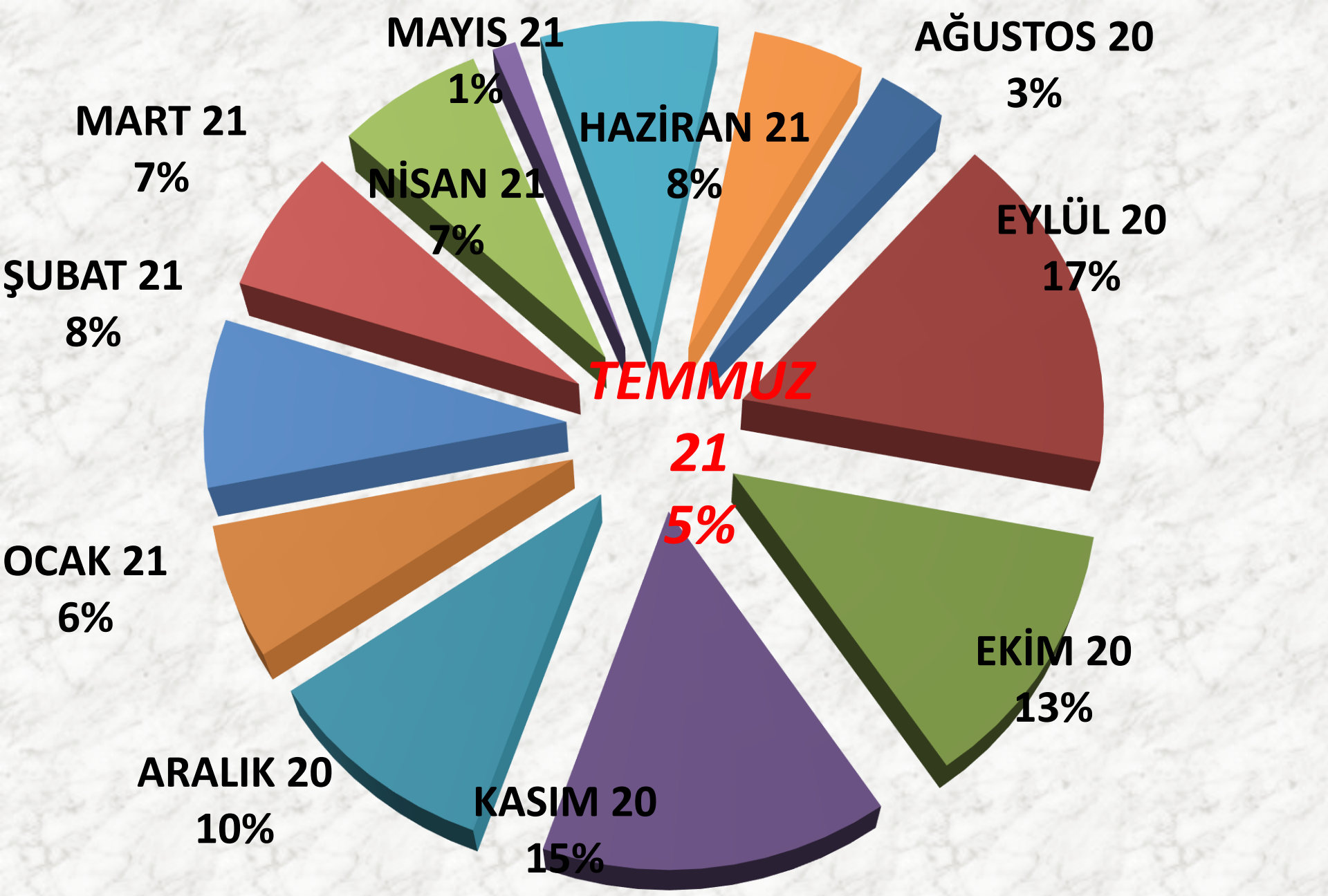
AYLIK NOHUT FİYAT TRENDİ (TL)



AYLIK NOHUT İŞLEM MİKTARI (TON)

■ MTS ■ TTS



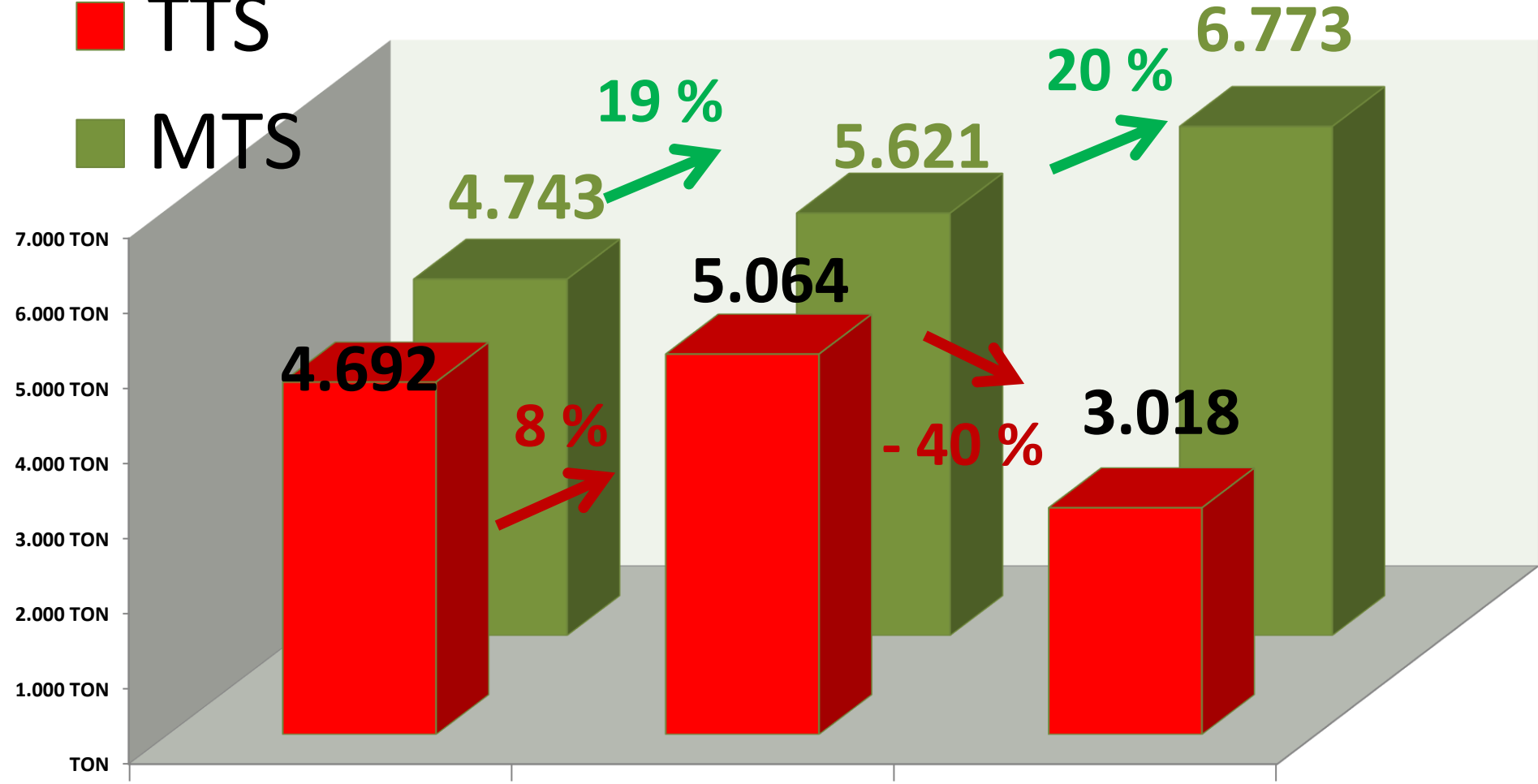


AYLIK NOHUT MTS İŞLEM MİKTARI ORANLARI

YILLIK TOPLAM NOHUT İŞLEM MİKTARI (TON)

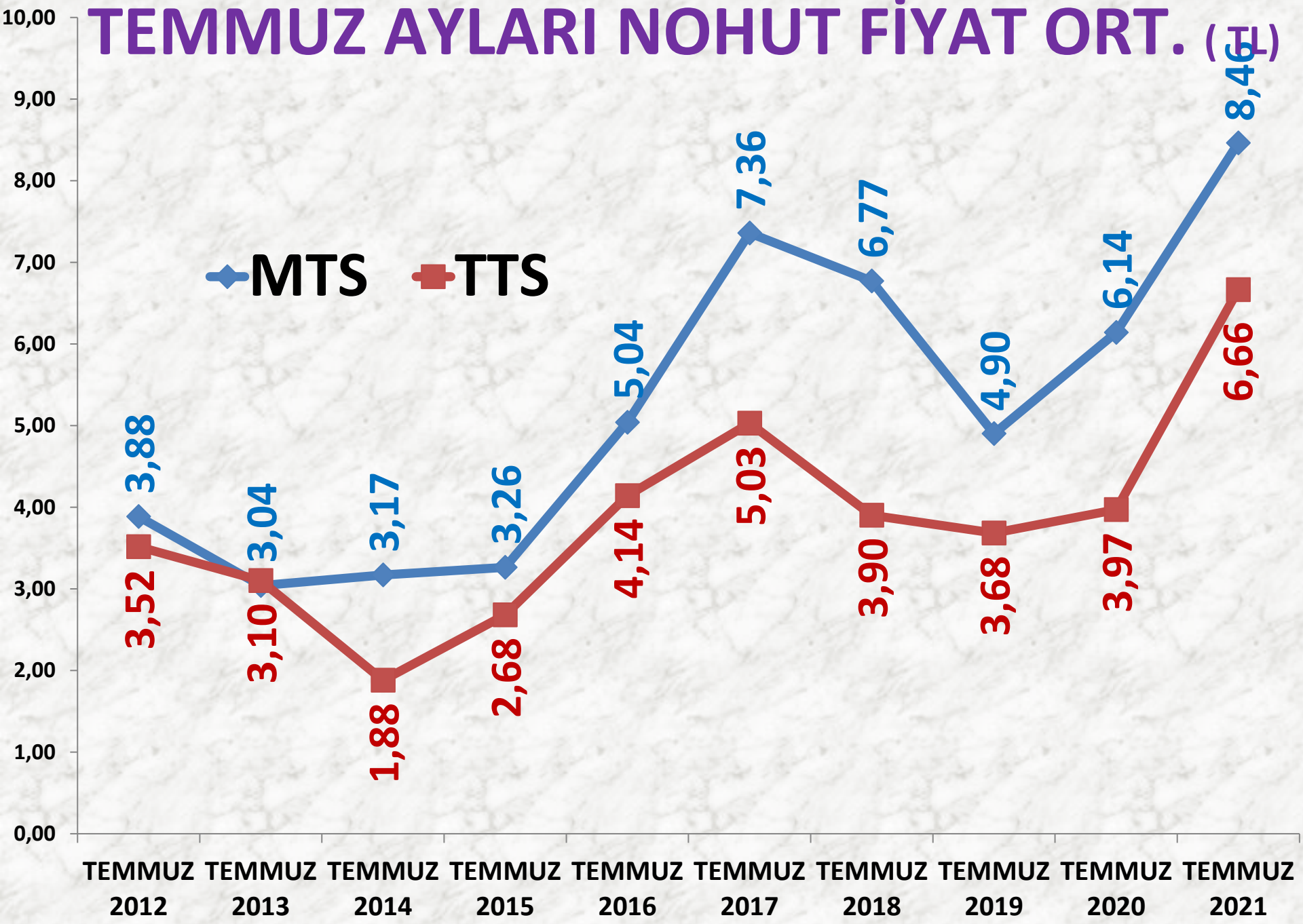
■ TTS

■ MTS



1 AĞUSTOS 18 - 31 TEMMUZ 19 1 AĞUSTOS 19 - 31 TEMMUZ 20 1 AĞUSTOS 20 - 31 TEMMUZ 21

TEMMUZ AYLARI NOHUT FİYAT ORT. (TL)



BEYAZ LEBLEBİ

LEBLEBİ BEYAZ 8,50 mm

İŞLEM MİKTARI(TON)	2019 TEMMUZ	2020 TEMMUZ		2021 TEMMUZ	
TTS	15 TON	-9%	14 TON	-100%	-

LEBLEBİ BEYAZ 9 mm

İŞLEM MİKTARI (TON)	2019 TEMMUZ	2020 TEMMUZ		2021 TEMMUZ	
TTS	24 TON	177%	67 TON	25%	84 TON

BEYAZ LEBLEBİ

LEBLEBİ BEYAZ 9+ 9,50 mm

İŞLEM MİKTARI (TON)	2019 TEMMUZ		2020 TEMMUZ		2021 TEMMUZ	
	TTS	153 TON	-23%	118 TON	-100%	-

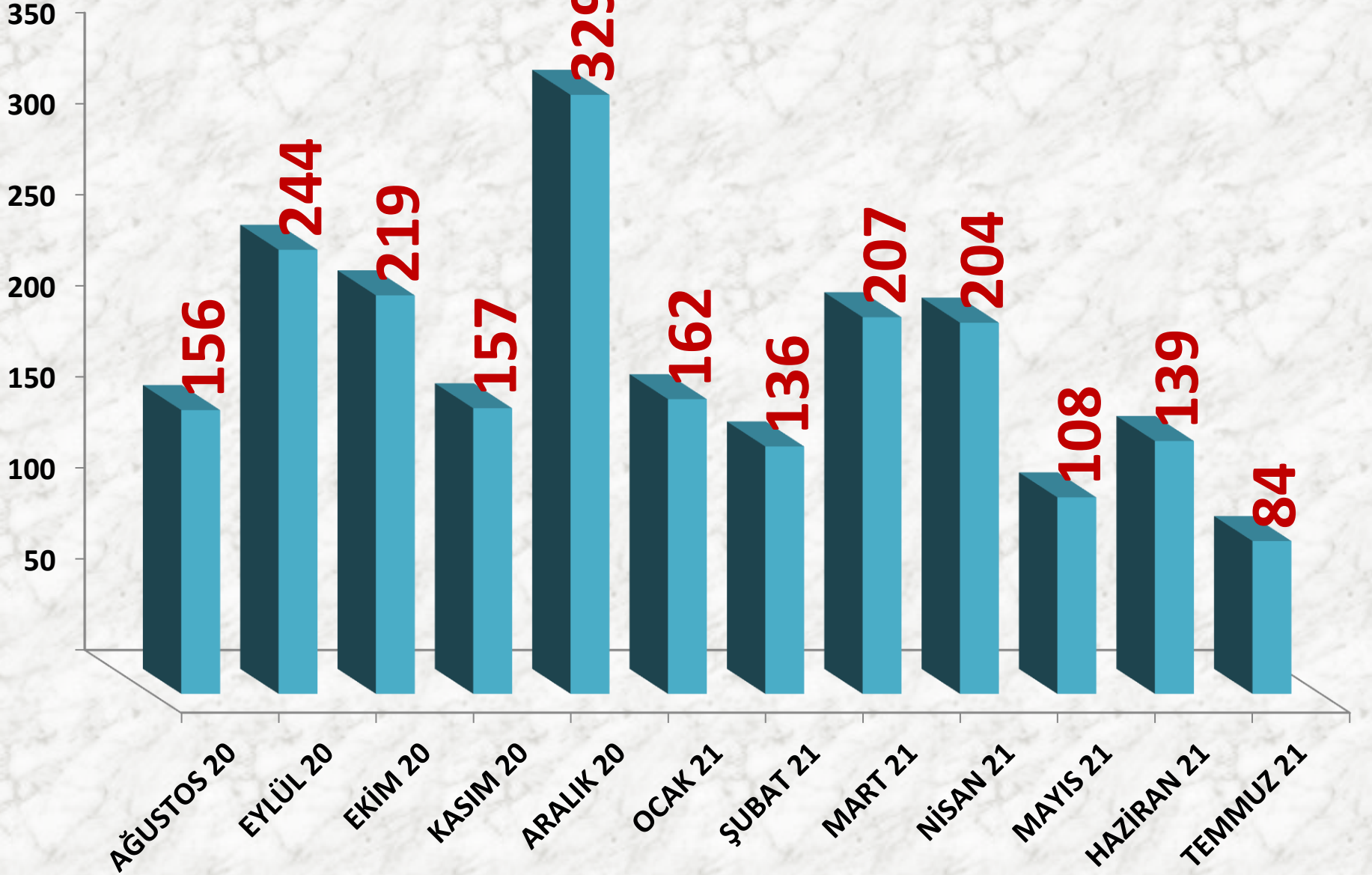
LEBLEBİ BEYAZ Elenti

İŞLEM MİKTARI (TON)	2019 TEMMUZ		2020 TEMMUZ		2021 TEMMUZ	
	TTS	2 TON	-100%	-	-	-

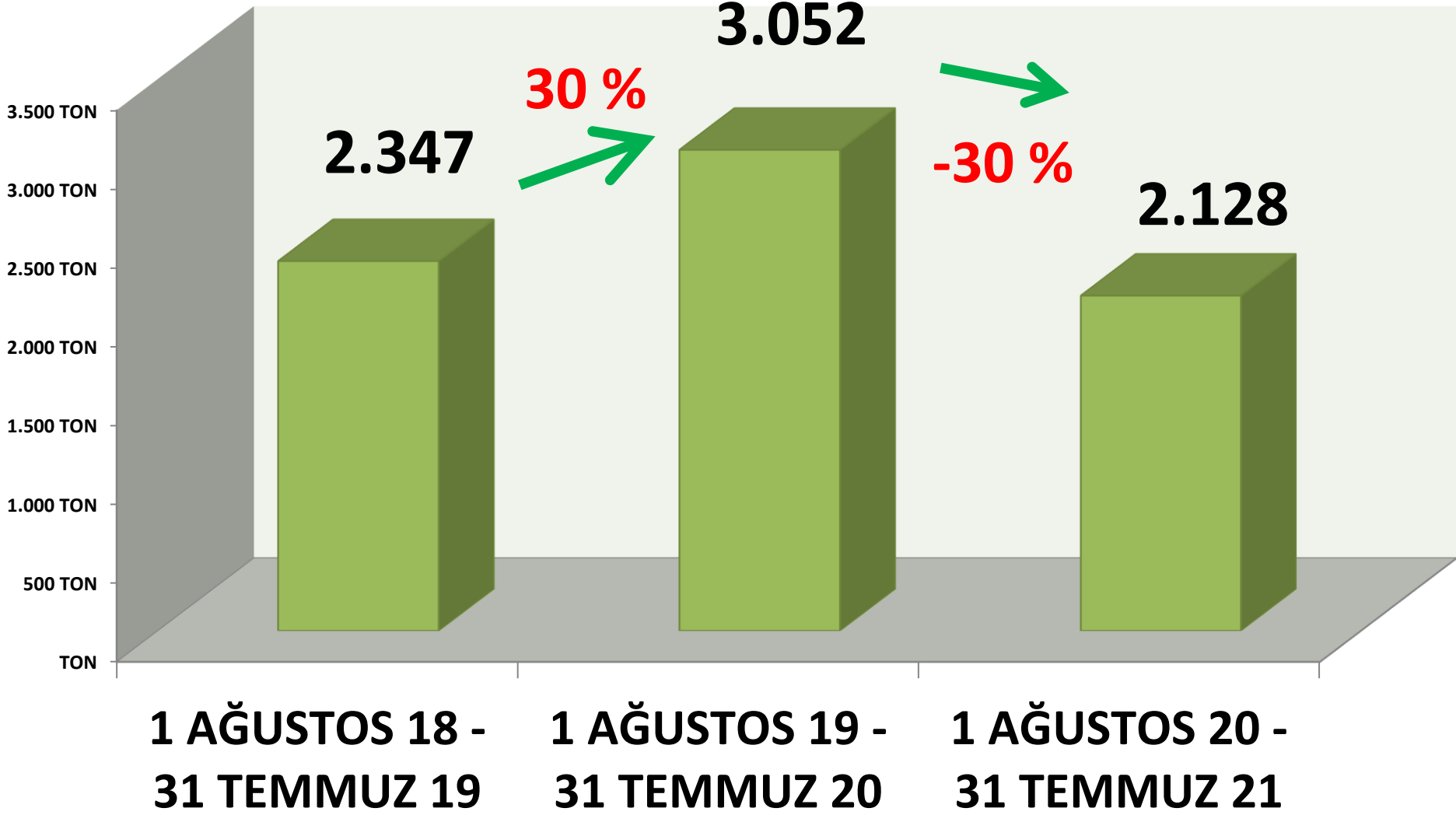
LEBLEBİ BEYAZ TOPLAM

<u>İŞLEM MİKTARI</u> <u>(TON)</u>	<u>2019 TEMMUZ</u>		<u>2020 TEMMUZ</u>		<u>2021 TEMMUZ</u>	
	<u>TTS</u>	<u>195 TON</u>	<u>2%</u>	<u>199 TON</u>	<u>-58%</u>	<u>84 TON</u>

Leblebi Beyaz İşlem Miktarı (Ton)



YILLIK TOPLAM BEYAZ LEBLEBİ İŞLEM MİKTARI (TON)



LEBLEBİ BEYAZ 8,50 mm FİYATLARI

	2019 TEMMUZ	2020 TEMMUZ		2021 TEMMUZ	
EN AZ	7,00 TL	0%	7,00 TL	-	-
EN ÇOK	7,92 TL	1%	8,00 TL	-	-
ORTALAMA	7,13 TL	-1%	7,05 TL	-	-

LEBLEBİ BEYAZ 9 mm FİYATLARI

	2019 TEMMUZ	2020 TEMMUZ		2021 TEMMUZ	
EN AZ	12,25 TL	-10%	11,00 TL	18%	13,00 TL
EN ÇOK	14,00 TL	14%	16,00 TL	25%	20,00 TL
ORTALAMA	13,72 TL	4%	14,20 TL	2%	14,48 TL

LEBLEBİ BEYAZ 9+ 9,50 mm FİYATLARI

	2019 TEMMUZ	2020 TEMMUZ		2021 TEMMUZ	
EN AZ	8,91 TL	-8%	8,22 TL	-	-
EN ÇOK	12,00 TL	-8%	11,00 TL	-	-
ORTALAMA	10,55 TL	-8%	9,68 TL	-	-

LEBLEBİ BEYAZ ELENTİ FİYATLARI

	2019 TEMMUZ	2020 TEMMUZ		2021 TEMMUZ	
ORTALAMA	1,77 TL	-	-	-	-

SARI LEBLEBİ

LEBLEBİ SARI 9 mm

İŞLEM MİKTARI (TON)	2019 TEMMUZ	2020 TEMMUZ		2021 TEMMUZ	
TTS	404 TON	-61%	156 TON	-97%	5 TON

LEBLEBİ SARI 9,50 mm

İŞLEM MİKTARI (TON)	2019 TEMMUZ	2020 TEMMUZ		2021 TEMMUZ	
TTS	313 TON	1%	317 TON	-70%	95 TON

LEBLEBİ SARI 9,75 mm

İŞLEM MİKTARI (TON)	2019 TEMMUZ	2020 TEMMUZ		2021 TEMMUZ	
TTS	167 TON	-61%	66 TON	232%	219 TON

LEBLEBİ SARI 10 mm

İŞLEM MİKTARI (TON)	2019 TEMMUZ	2020 TEMMUZ		2021 TEMMUZ	
TTS	99 TON	39%	137 TON	186%	391 TON

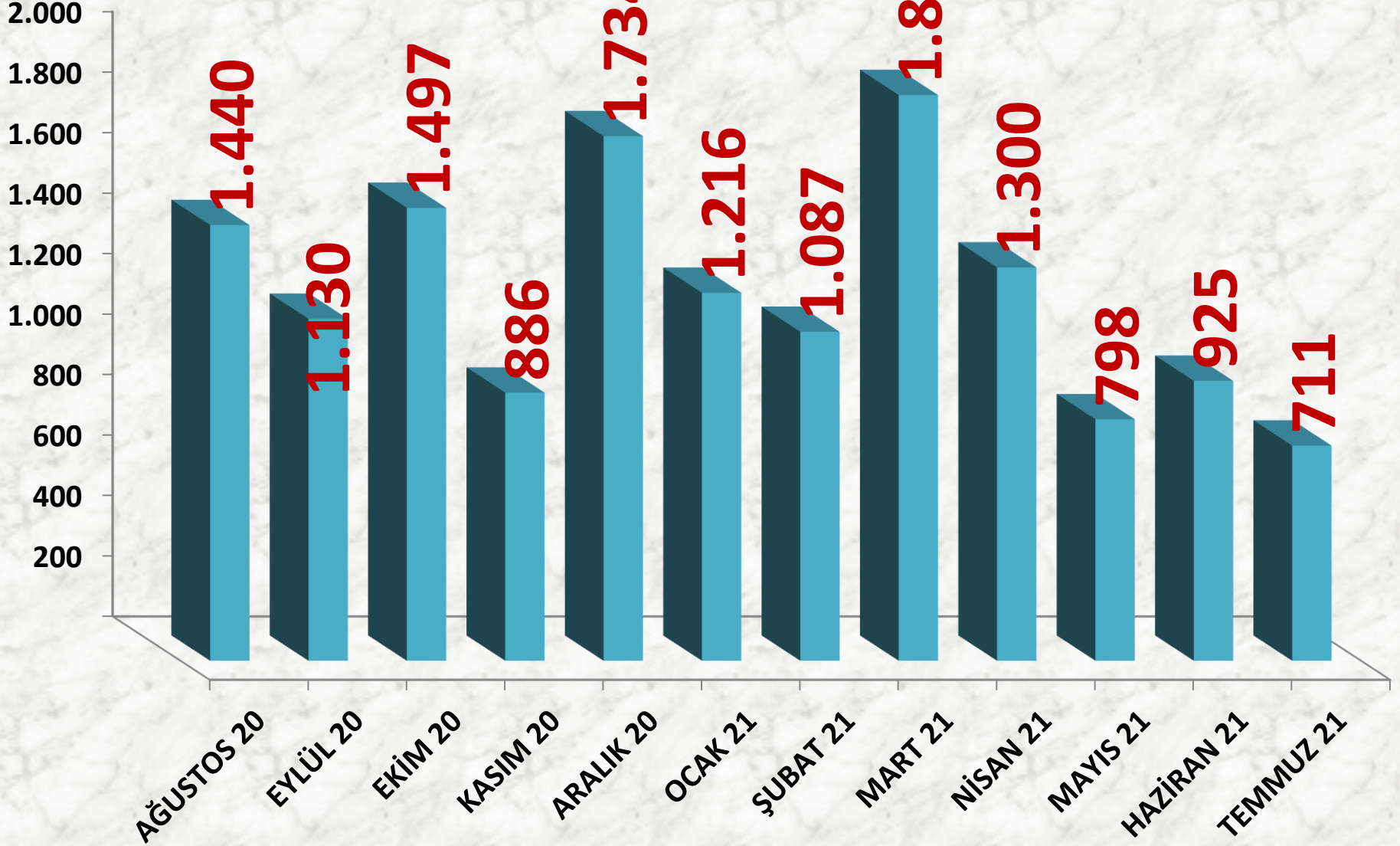
LEBLEBİ SARI Kalburaltı

İŞLEM MİKTARI (TON)	2019 TEMMUZ	2020 TEMMUZ		2021 TEMMUZ	
TTS	18 TON	-98%	0,3 TON	-100%	-

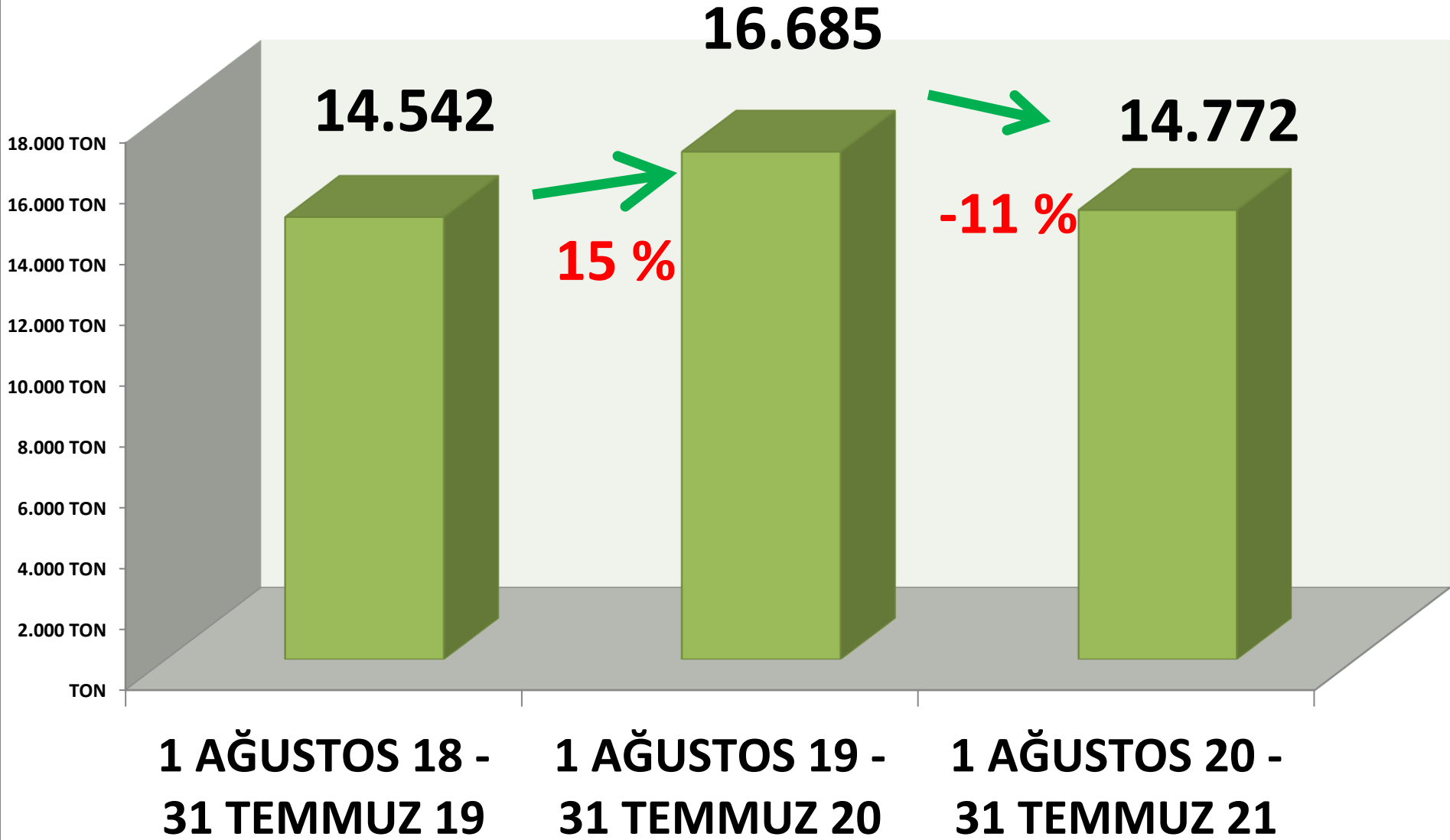
LEBLEBİ SARI TOPLAM

İŞLEM MİKTARI (TON)	<u>2019 TEMMUZ</u>	<u>2020 TEMMUZ</u>		<u>2021 TEMMUZ</u>	
<u>TTS</u>	<u>1.001 TON</u>	-32%	<u>676 TON</u>	5%	<u>711 TON</u>

Leblebi Sarı İşlem Miktarı (Ton)



YILLIK TOPLAM SARI LEBLEBİ İŞLEM MİKTARI (TON)



LEBLEBİ SARI 9 mm FİYATLARI

	2019 TEMMUZ	2020 TEMMUZ		2021 TEMMUZ	
EN AZ	5,50 TL	-9%	5,00 TL	30%	6,50 TL
EN ÇOK	8,00 TL	-13%	7,00 TL	0%	7,00 TL
ORTALAMA	7,16 TL	1%	7,20 TL	-4%	6,95 TL

LEBLEBİ SARI 9,50 mm FİYATLARI

	2019 TEMMUZ	2020 TEMMUZ		2021 TEMMUZ	
EN AZ	8,10 TL	-14%	7,00 TL	4%	7,25 TL
EN ÇOK	10,00 TL	-10%	9,00 TL	0%	9,00 TL
ORTALAMA	8,69 TL	2%	8,87 TL	-8%	8,14 TL

LEBLEBİ SARI 9,75 mm FİYATLARI

	2019 TEMMUZ	2020 TEMMUZ		2021 TEMMUZ	
EN AZ	9,25 TL	-3%	9,00 TL	0%	9,00 TL
EN ÇOK	11,00 TL	0%	11,00 TL	0%	11,00 TL
ORTALAMA	10,45 TL	-3%	10,15 TL	3%	10,44 TL

LEBLEBİ SARI 10 mm FİYATLARI

	2019 TEMMUZ	2020 TEMMUZ		2021 TEMMUZ	
EN AZ	11,07 TL	-1%	11,00 TL	0%	11,00 TL
EN ÇOK	14,05 TL	0%	14,00 TL	13%	15,75 TL
ORTALAMA	12,37 TL	-1%	12,25 TL	5%	12,85 TL

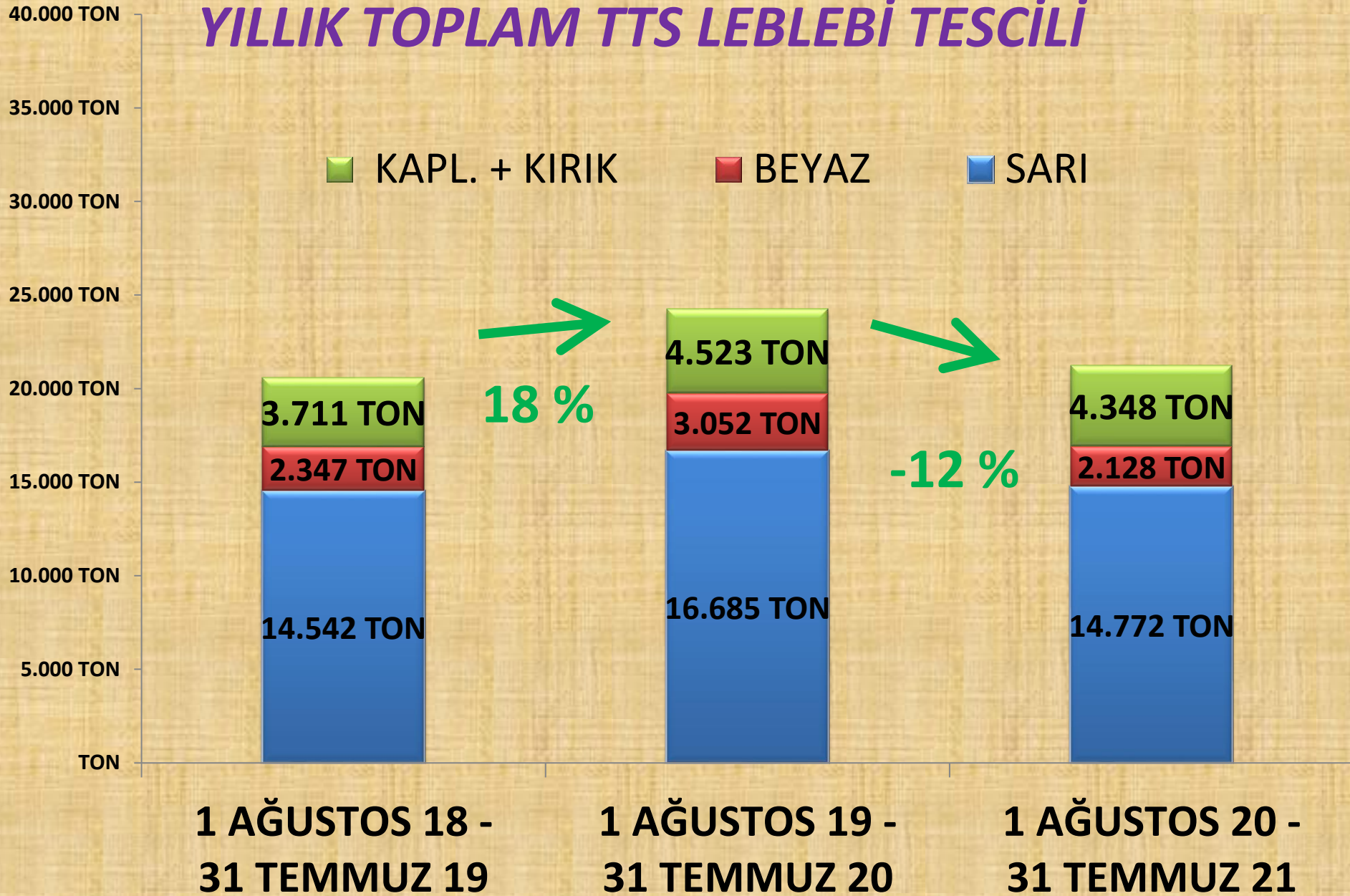
LEBLEBİ SARI Kalburaltı FİYATLARI

	2019 TEMMUZ	2020 TEMMUZ		2021 TEMMUZ	
ORTALAMA	4,66 TL	-36%	3,00 TL	-	-

YILLIK YURTIÇI TOPLAM LEBLEBİ İŞLEM MİKTARI

MİKTAR	1 AĞUSTOS 2018 31 TEMMUZ 2019	1 AĞUSTOS 2019 31 TEMMUZ 2020	1 AĞUSTOS 2020 31 TEMMUZ 2021		
SARI	14.542 TON	15%	16.685 TON	-11%	14.772 TON
BEYAZ	2.347 TON	30%	3.052 TON	-30%	2.128 TON
KAPL.+KIRIK	3.711 TON	22%	4.523 TON	-4%	4.348 TON
<u>LEBLEBİ TOPLAM</u>	20.600 TON	18%	24.259 TON	-12%	21.248 TON

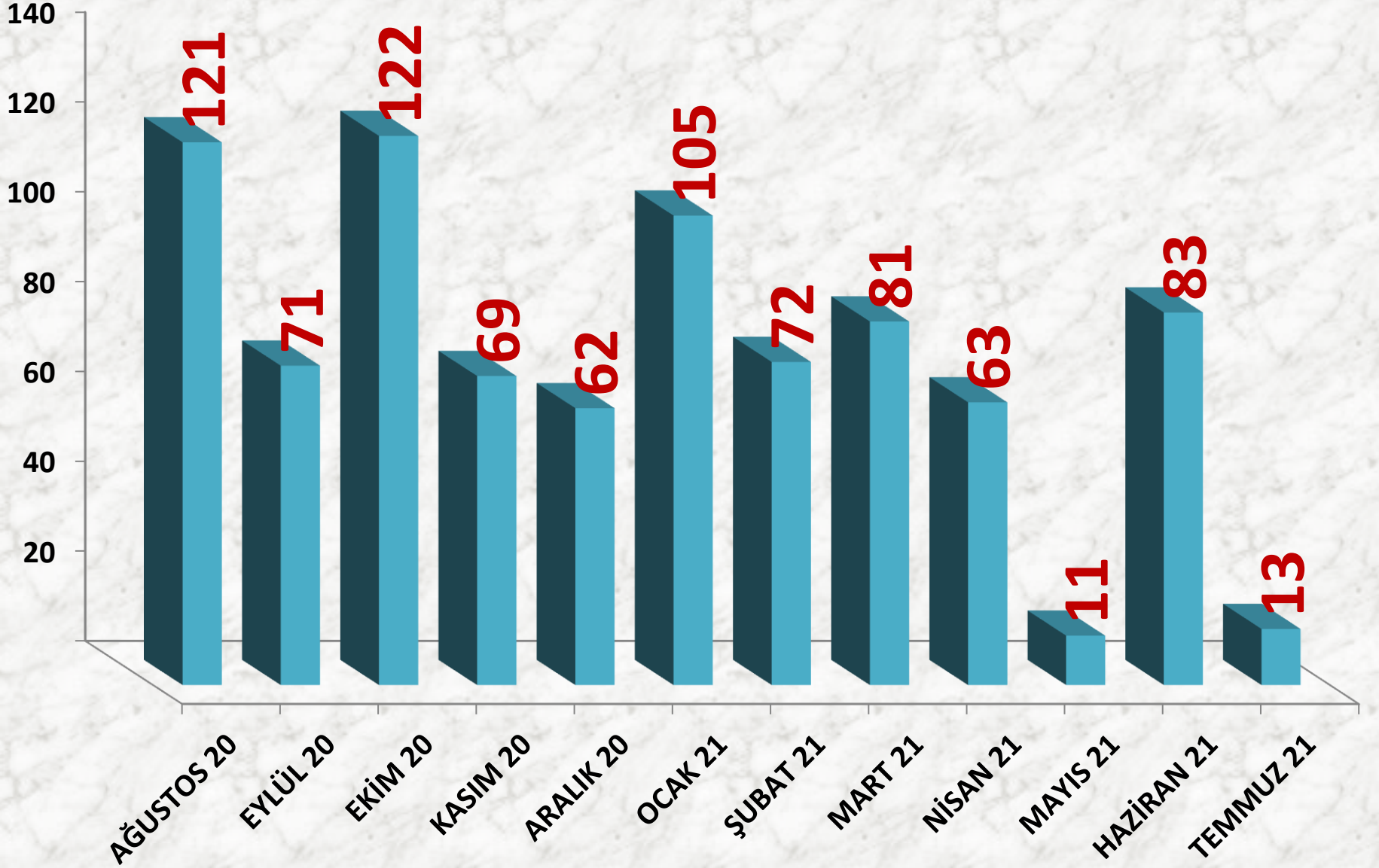
YILLIK TOPLAM TTS LEBLEBİ TESCİLİ

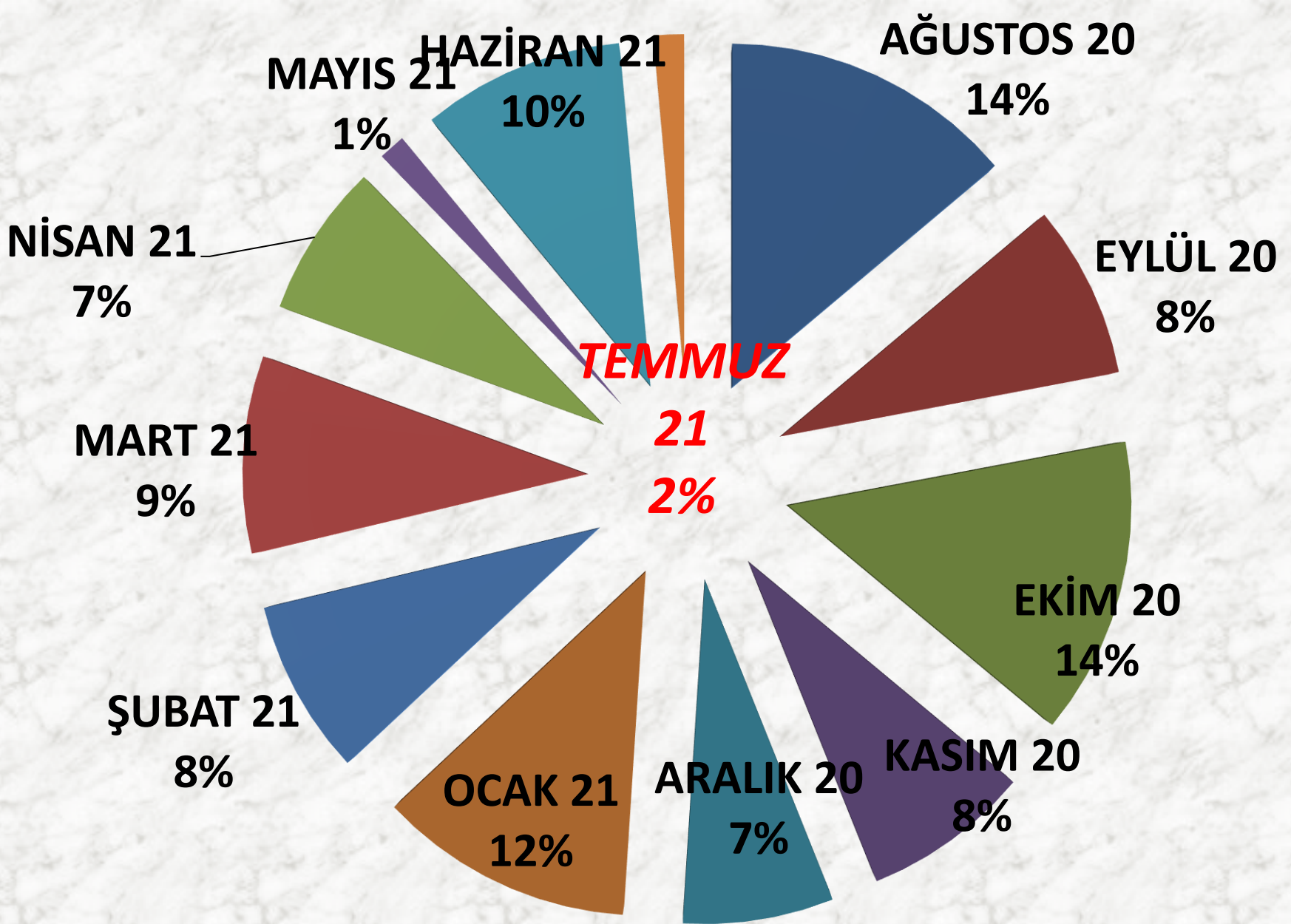


LEBLEBİ İHRACAT MİKTARLARI

2019 TEMMUZ		2020 TEMMUZ		2021 TEMMUZ	
SARI LEBLEBİ	109.500 kg.	SARI LEBLEBİ	31.000 kg.	SARI LEBLEBİ	6.250 kg.
BEYAZ LEBLEBİ	36.020 kg.	BEYAZ LEBLEBİ	15.580 kg.	BEYAZ LEBLEBİ	6.250 kg.
KAPLAMALI LEBLEBİ	300 kg.	KAPLAMALI LEBLEBİ	2.100 kg.	KAPLAMALI LEBLEBİ	-
KIRIK LEBLEBİ	1.470 kg.	KIRIK LEBLEBİ	1.000 kg.	KIRIK LEBLEBİ	-
LEBLEBİ KALBURALTI	2.500 kg.	LEBLEBİ KALBURALTI	-	LEBLEBİ KALBURALTI	-
LEBLEBİ UNU	-	LEBLEBİ UNU	-	LEBLEBİ UNU	-
<u>TOPLAM</u>	149.790 kg.	<u>TOPLAM</u>	49.680 kg.	<u>TOPLAM</u>	12.500 kg.

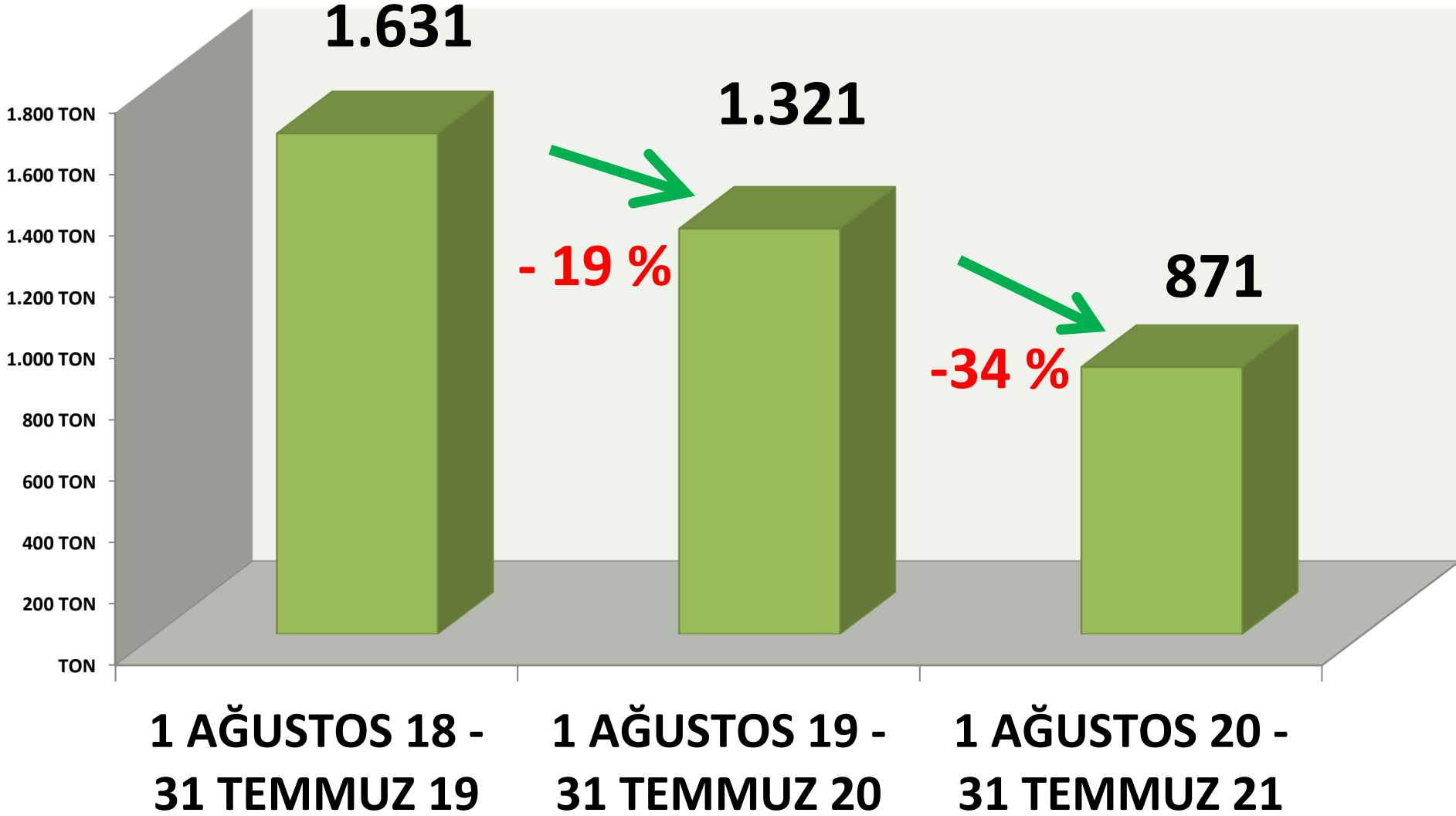
Leblebi İhracat (Ton)





AYLIK LEBLEBİ İHRACAT MİKTARI ORANLARI

YILLIK TOPLAM LEBLEBİ İHRACAT MİKTARI (TON)



AYÇEKİRDEĞİ

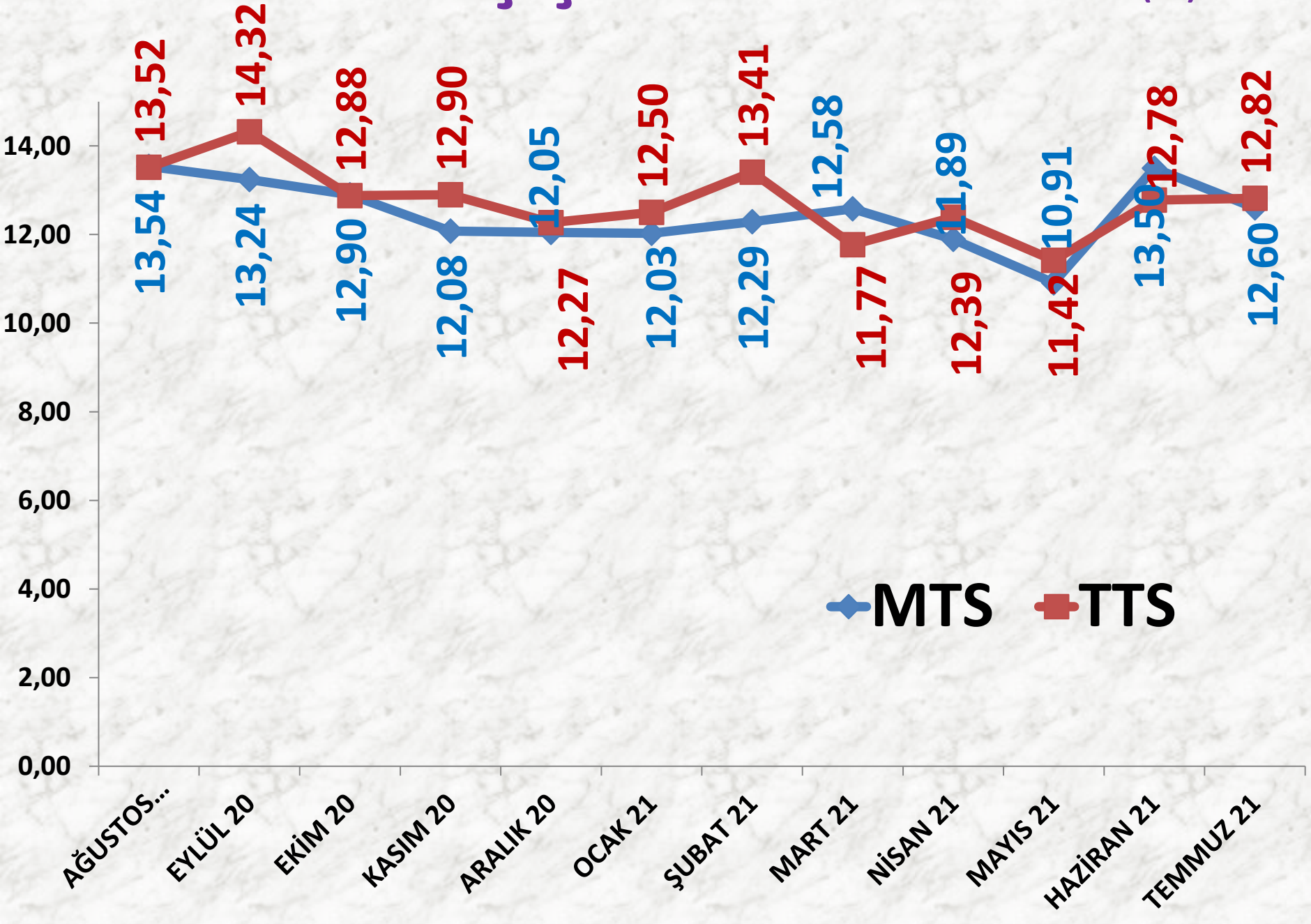
İŞLEM MİKTARI (TON)	2019 TEMMUZ	2020 TEMMUZ		2021 TEMMUZ	
<i>MTS</i>	1342 TON	-30%	944 TON	-61%	372 TON
<i>TTS</i>	2783 TON	-81%	542 TON	-86%	78 TON

EN AZ FİYAT	2019 TEMMUZ	2020 TEMMUZ		2021 TEMMUZ	
MTS	4,73 TL	67%	7,88 TL	52%	11,95 TL
TTS	4,15 TL	76%	7,30 TL	75%	12,75 TL

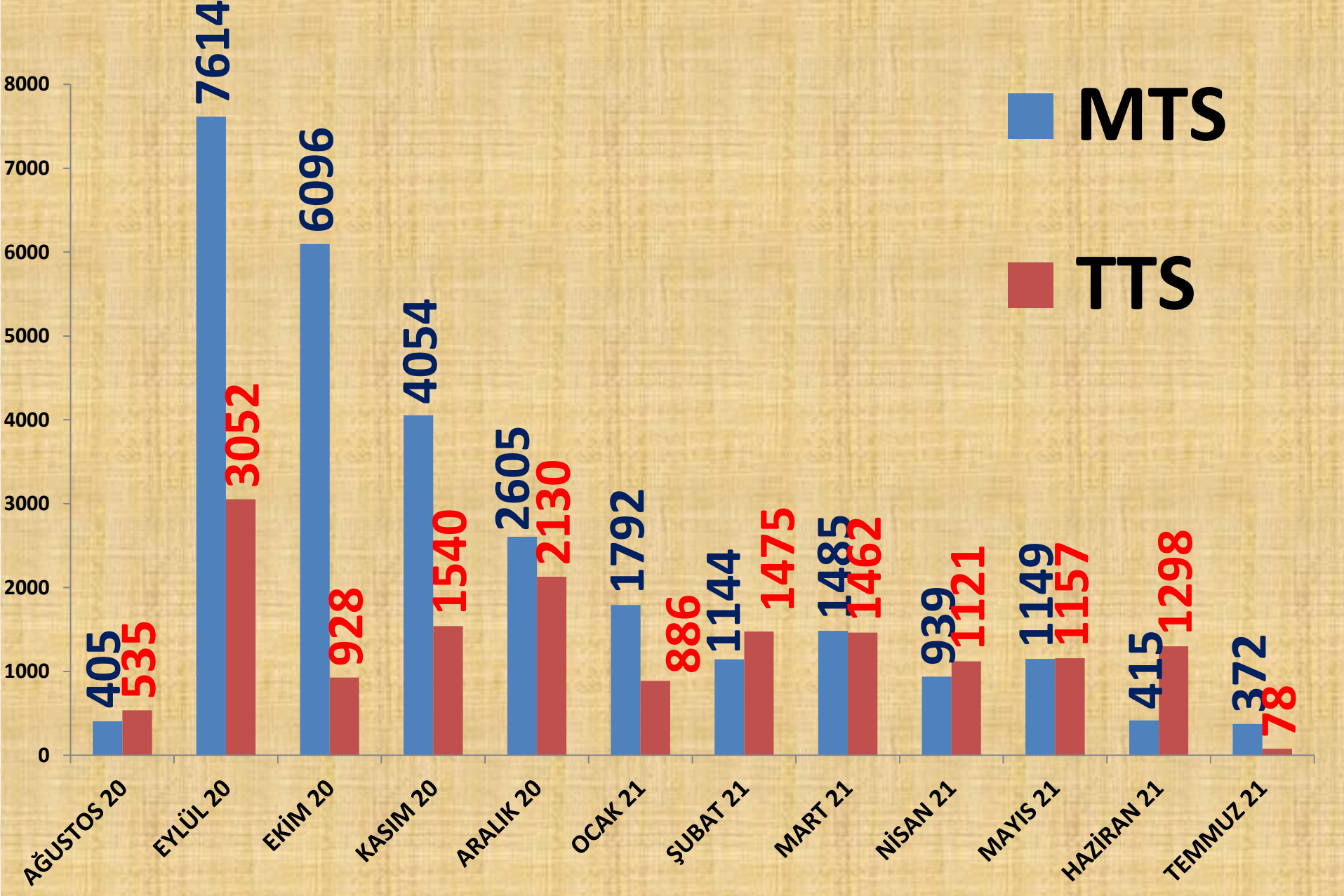
EN ÇOK FİYAT	2019 TEMMUZ	2020 TEMMUZ		2021 TEMMUZ	
MTS	6,53 TL	93%	12,63 TL	16%	14,65 TL
TTS	7,00 TL	54%	10,75 TL	20%	12,85 TL

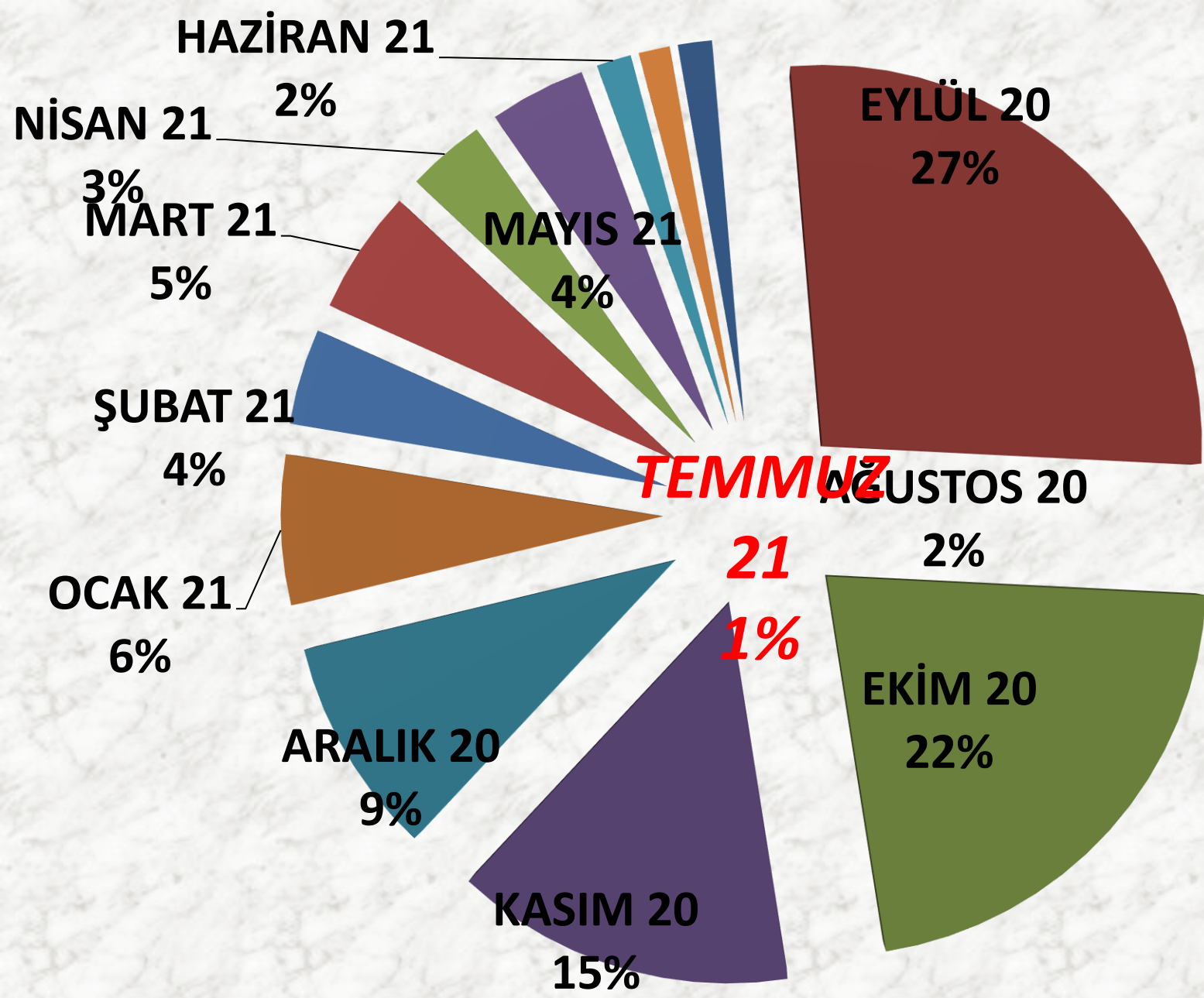
ORT. FİYAT	2019 TEMMUZ	2020 TEMMUZ		2021 TEMMUZ	
MTS	5,18 TL	98%	10,23 TL	23%	12,60 TL
TTS	5,66 TL	82%	10,31 TL	24%	12,82 TL

AYLIK AYÇİÇEĞİ FİYAT TRENDİ (TL)



AYLIK AYÇİÇEĞİ İŞLEM MİKTARI (TON)

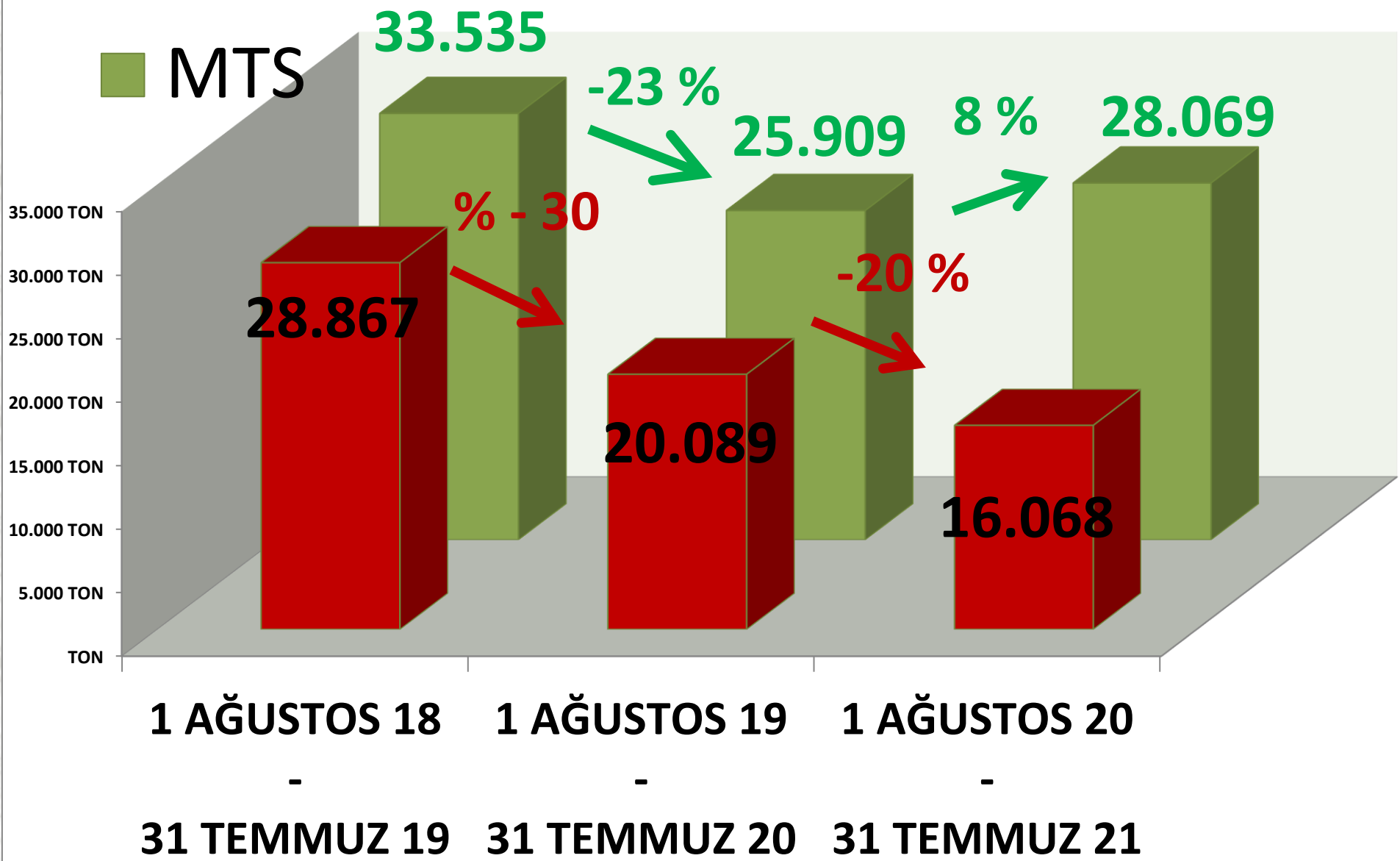




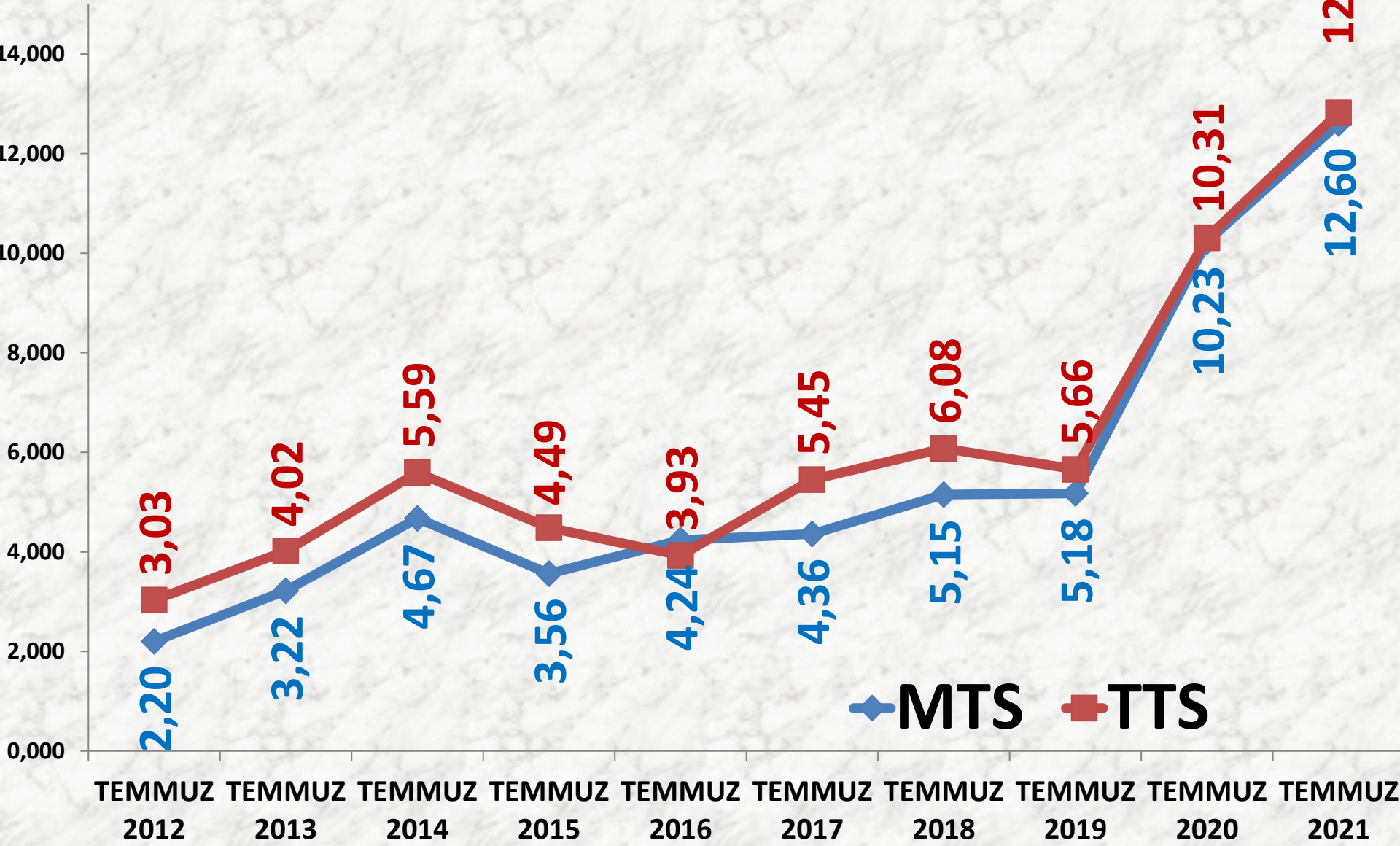
AYLIK AYÇİÇEĞİ MTS İŞLEM MİKTARI ORANLARI

TTS YILLIK TOPLAM AYÇİÇEĞİ İŞLEM MİKTARI (TON)

■ MTS

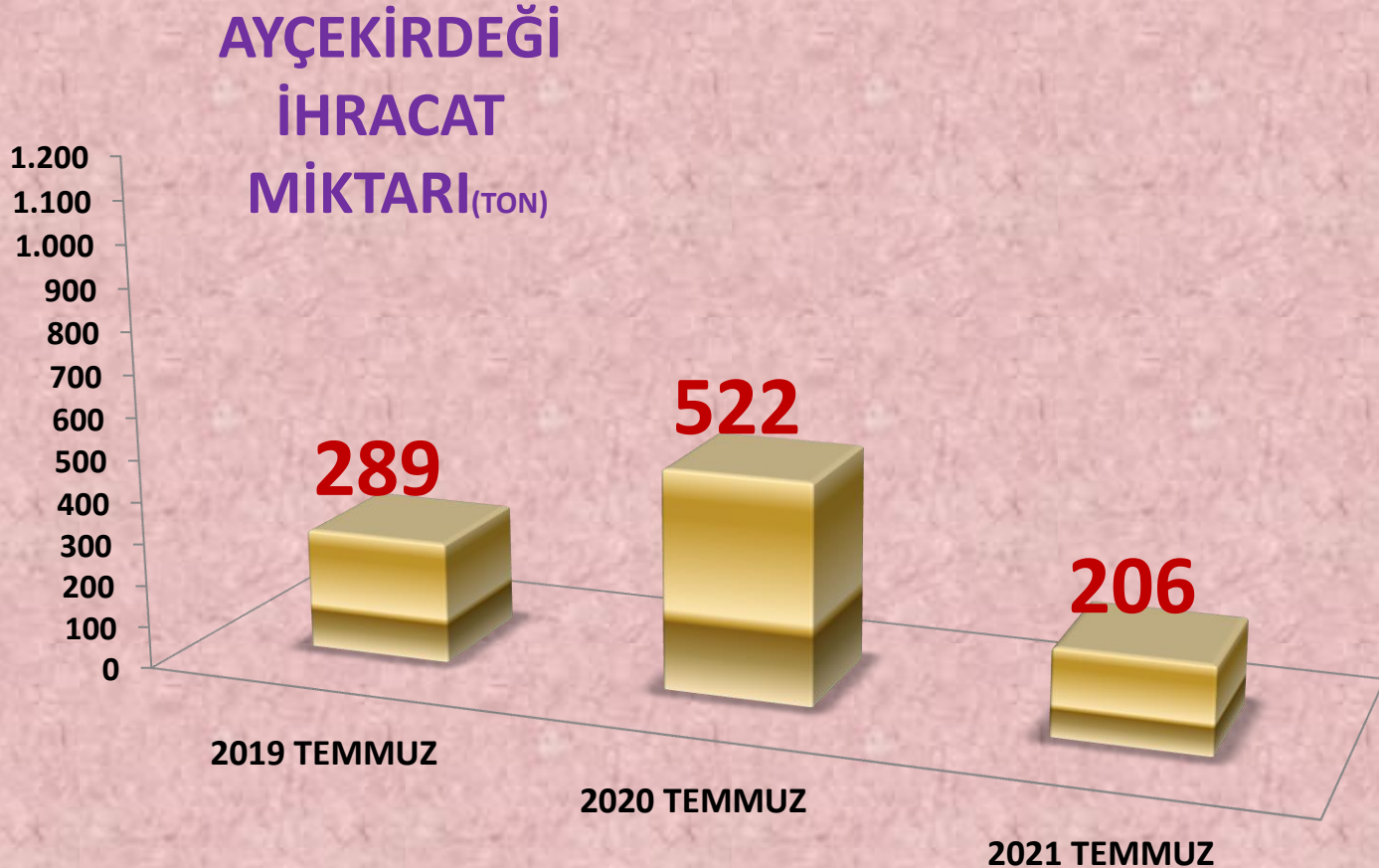


TEMMUZ AYLARI AYÇİÇEĞİ FİYAT ORT. (TL)

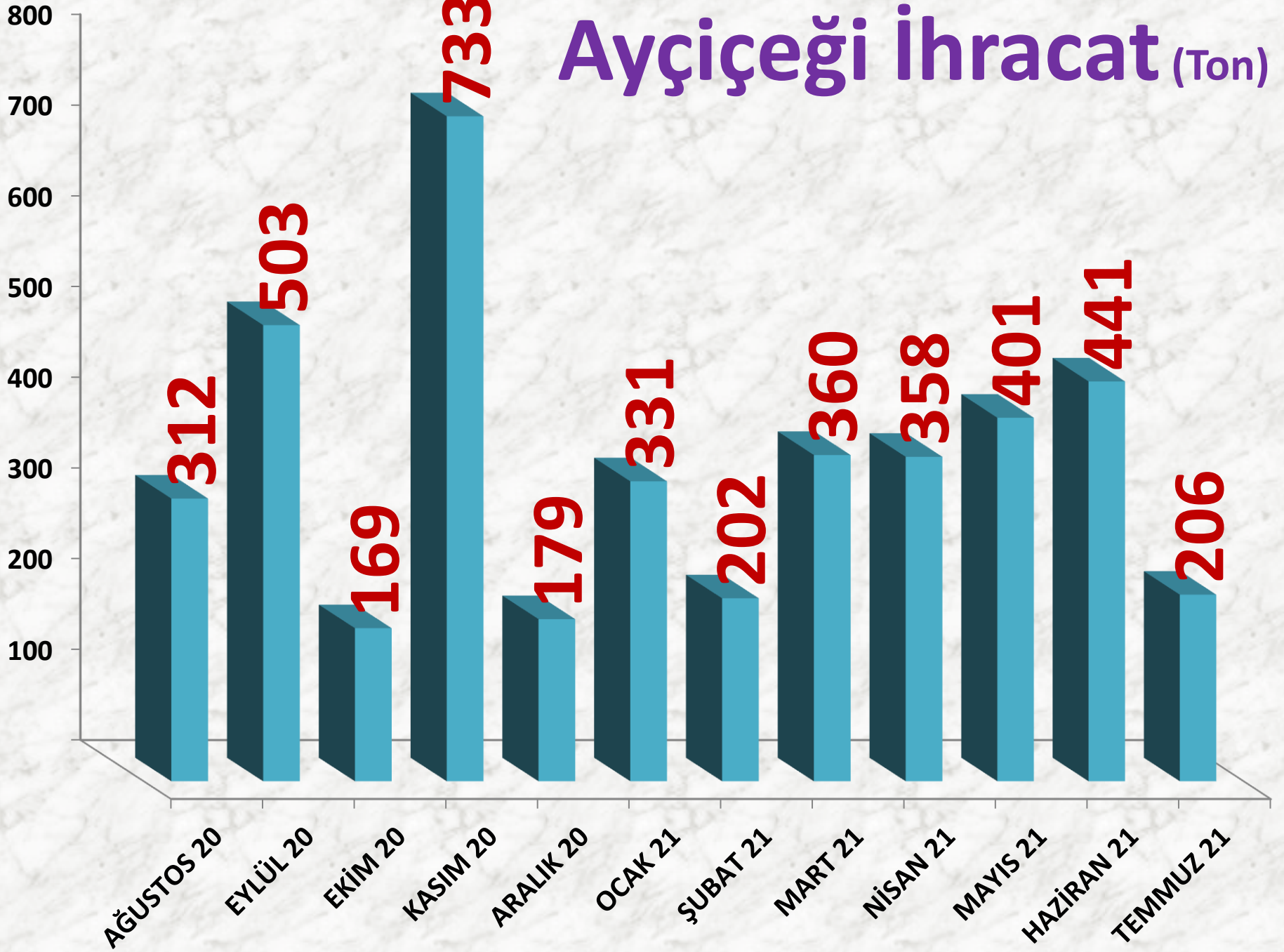


AYÇEKİRDEĞİ İHRACATI

İŞLEM HACMİ TON	2019 TEMMUZ	2020 TEMMUZ	2021 TEMMUZ
TTS	289 TON	81% 522 TON	-61% 206 TON



Ayçiçeği İhracat (Ton)



HAZİRAN 21

10%

TEMMUZ

21
5%

EYLÜL 20

12%

EKİM 20

4%

MAYIS 21

10%

AĞUSTOS 20

7%

NİSAN 21

9%

MART 21

9%

OCAK 21

8%

KASIM 20

17%

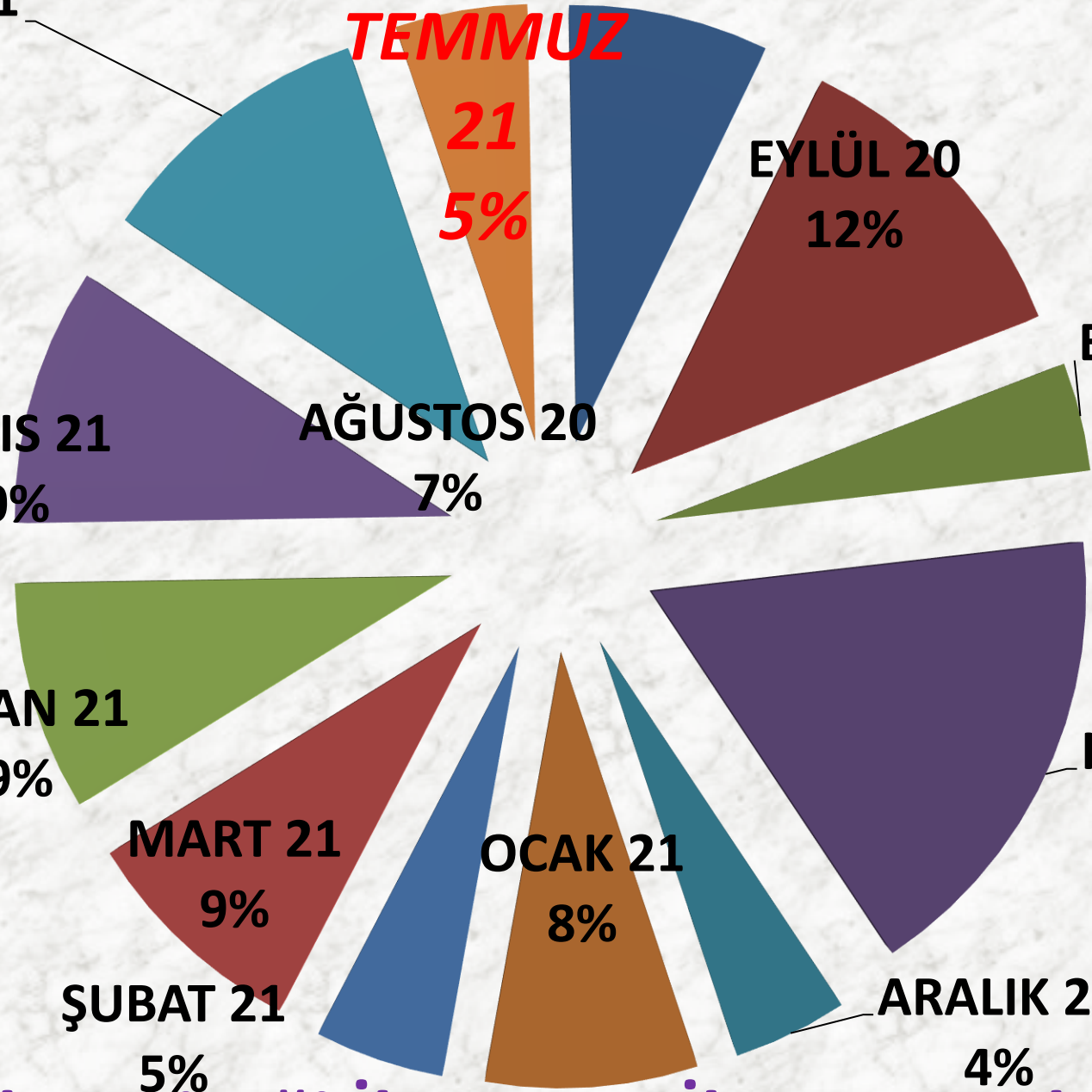
ŞUBAT 21

5%

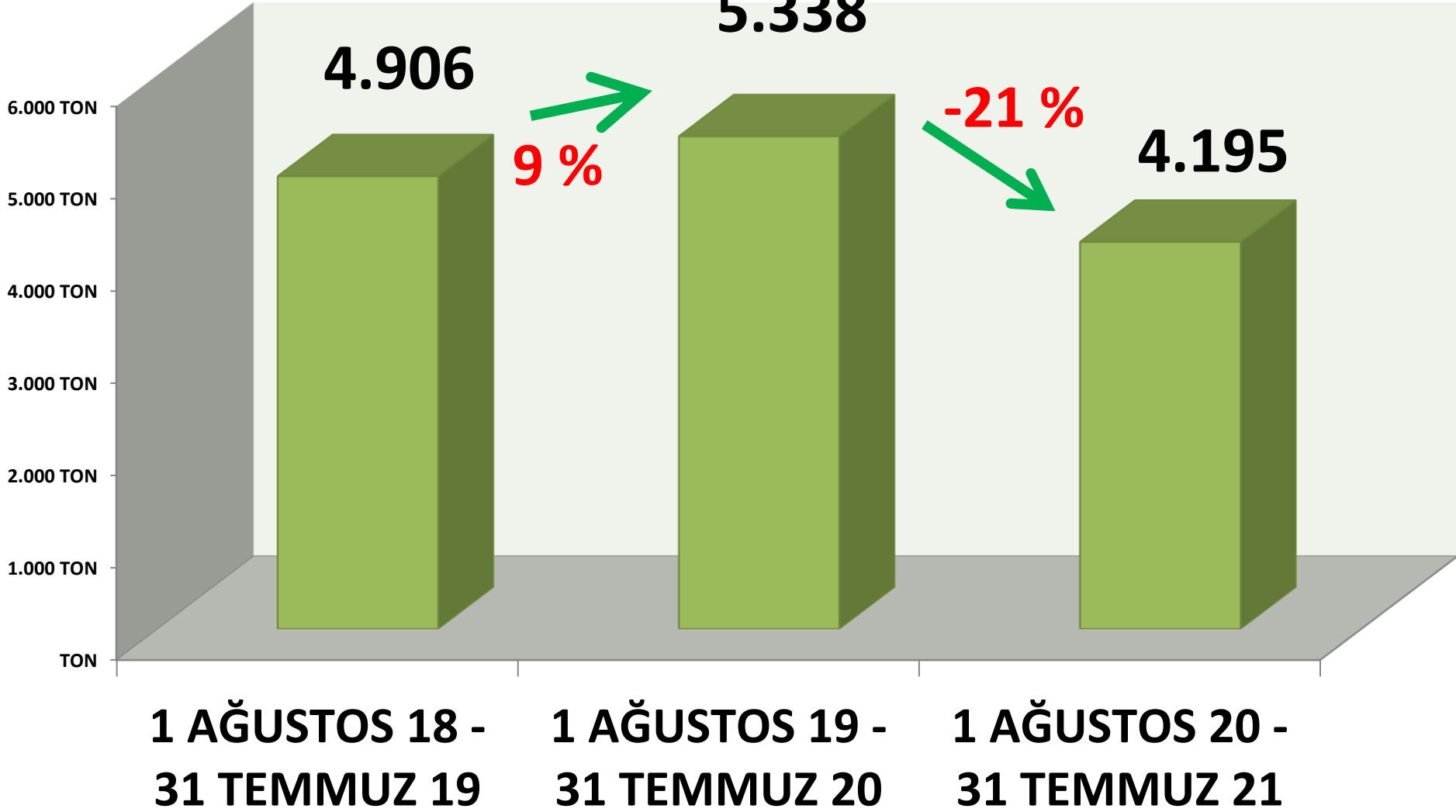
ARALIK 20

4%

Aylık Ayçiçeği İhracat Miktarı Oranları



YILLIK TOPLAM AYÇIĞEĞİ İHRACAT MİKTARI (TON)



SÜT

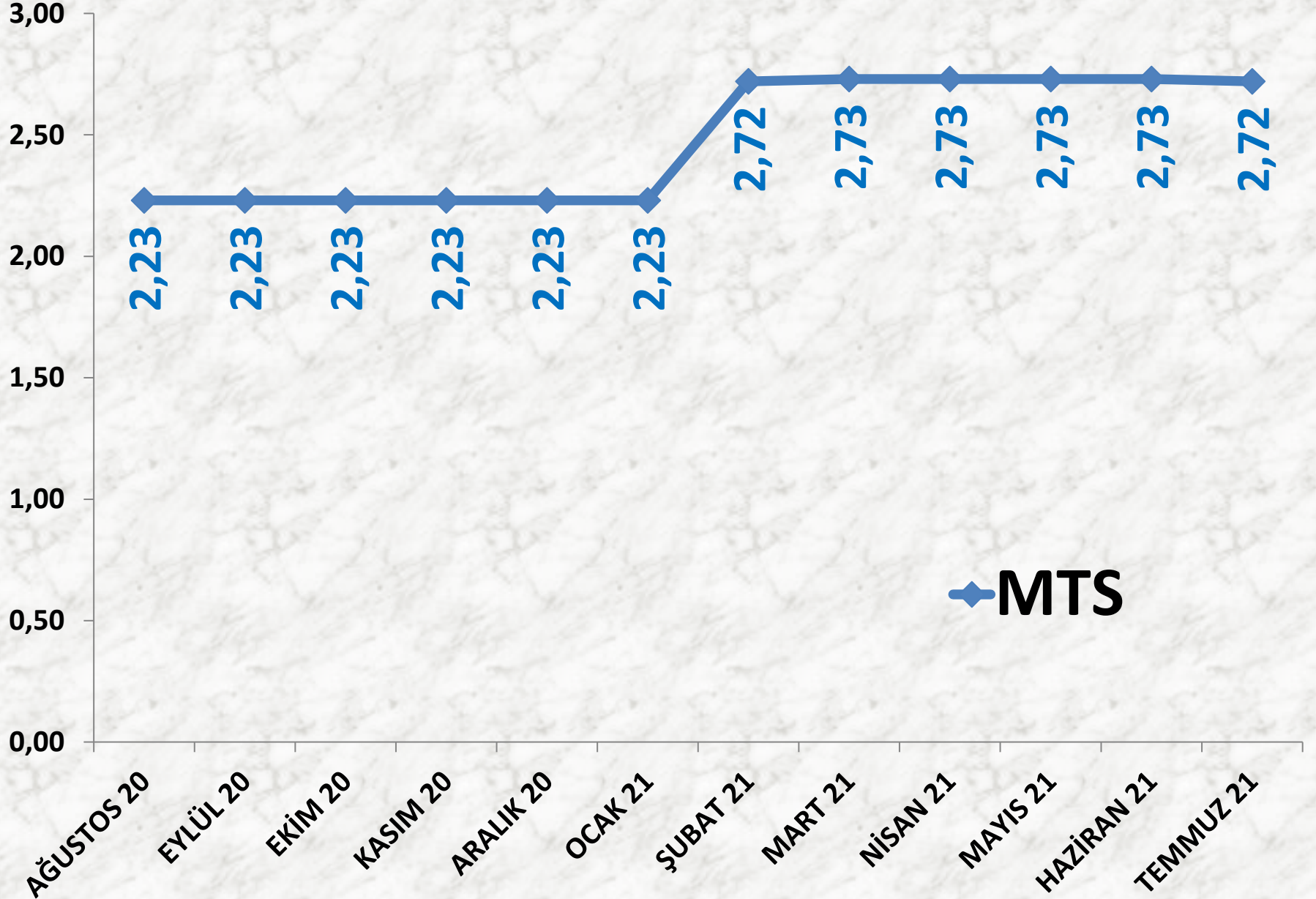
İŞLEM MİKTARI (M ³)	2019 TEMMUZ		2020 TEMMUZ		2021 TEMMUZ	
	MTS	28.536 M ³	7%	30.639 M ³	1%	31.074 M ³

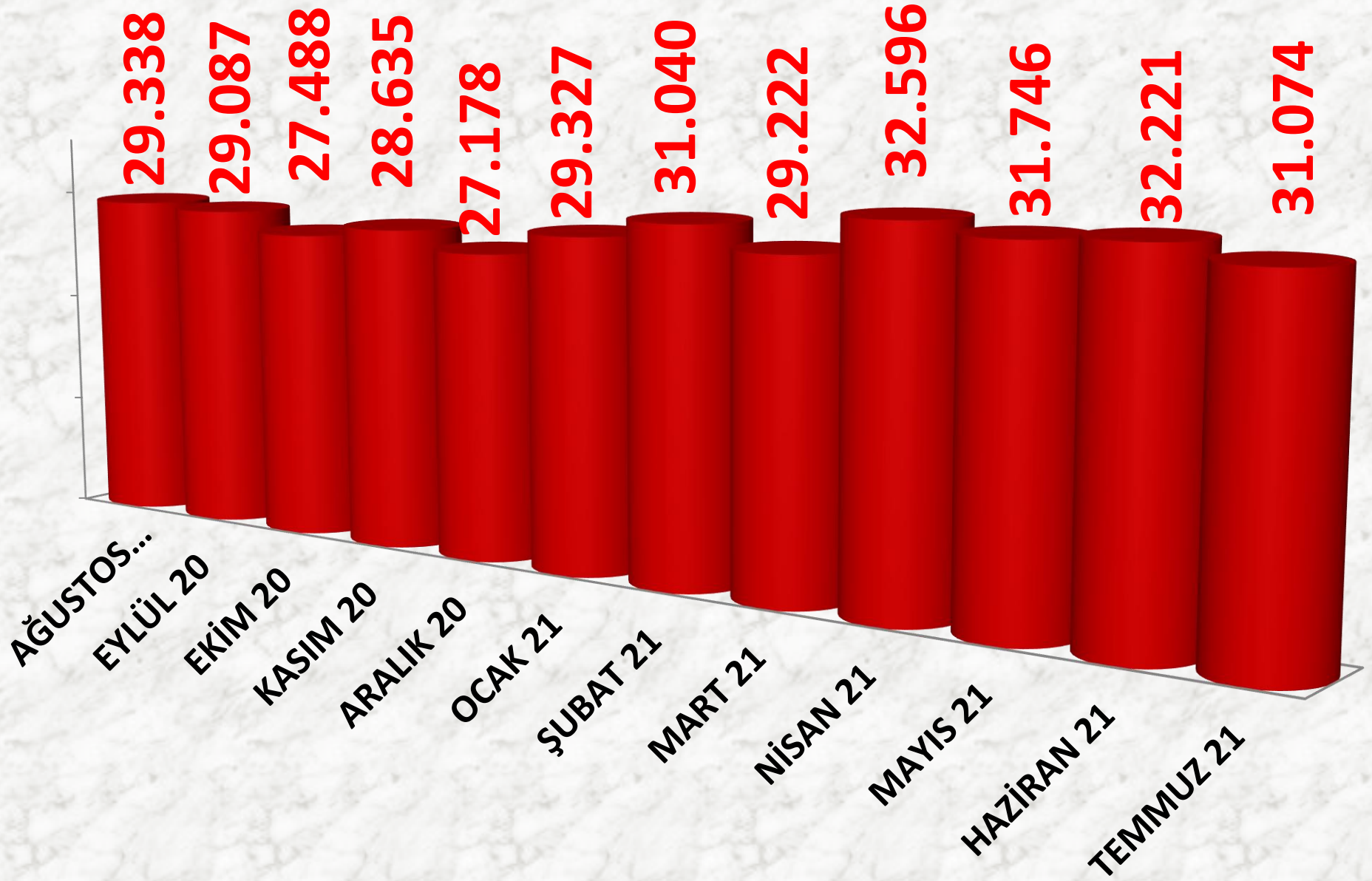
EN AZ FİYAT	2019 TEMMUZ		2020 TEMMUZ		2021 TEMMUZ	
	MTS	1,48 TL	25%	1,85 TL	35%	2,49 TL

EN ÇOK FİYAT	2019 TEMMUZ		2020 TEMMUZ		2021 TEMMUZ	
	MTS	2,10 TL	18%	2,48 TL	39%	3,44 TL

ORTALAMA FİYAT	2019 TEMMUZ		2020 TEMMUZ		2021 TEMMUZ	
	MTS	1,92 TL	16%	2,22 TL	22%	2,72 TL

AYLIK İNEK SÜTÜ FİYAT TRENDİ (TL)

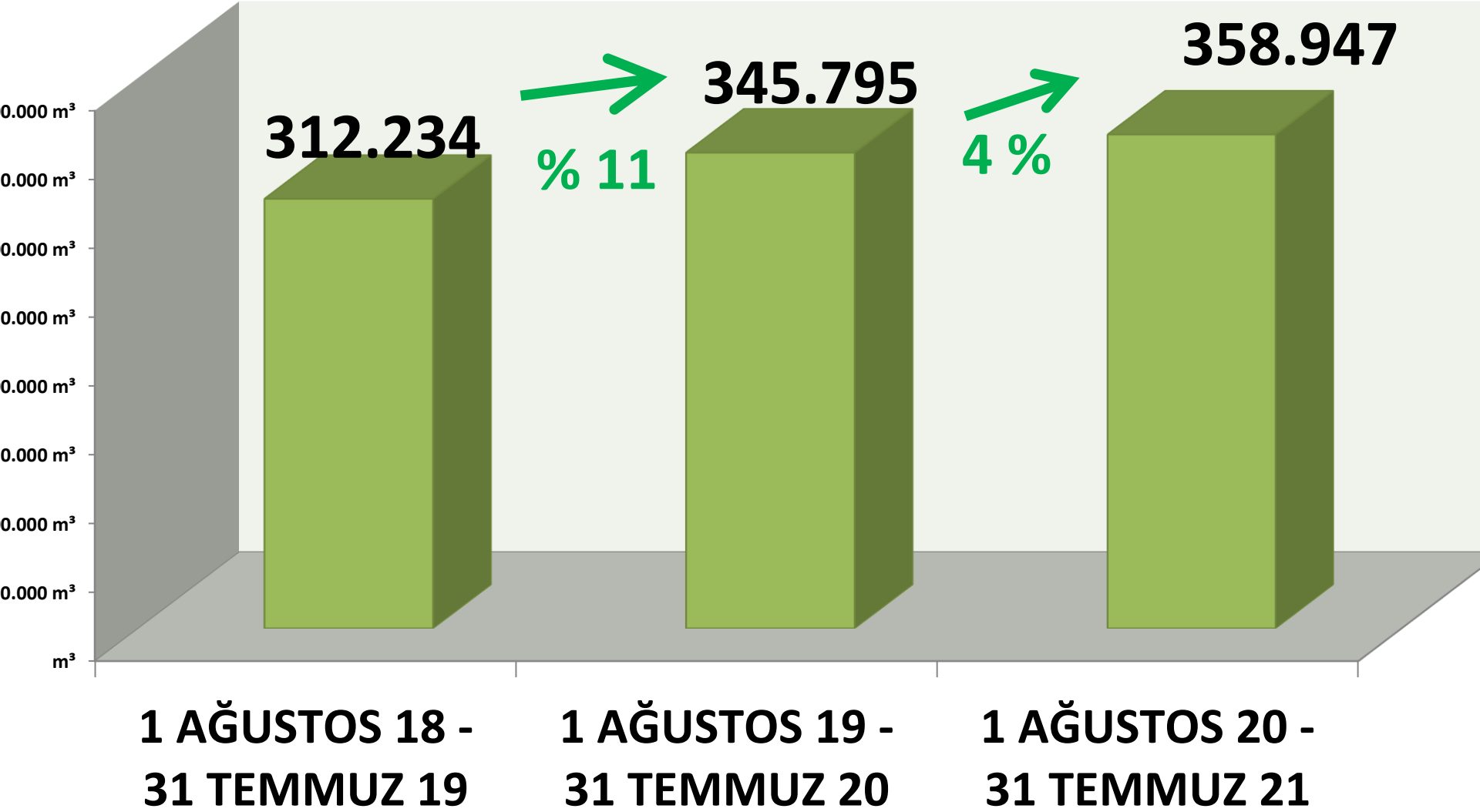




AYLIK SÜT İŞLEM MİKTARI (M³)

YILLIK TOPLAM İNEK SÜTÜ İŞLEM MİKTARI (M³)

■ MTS



BEYAZ HAŞHAŞ

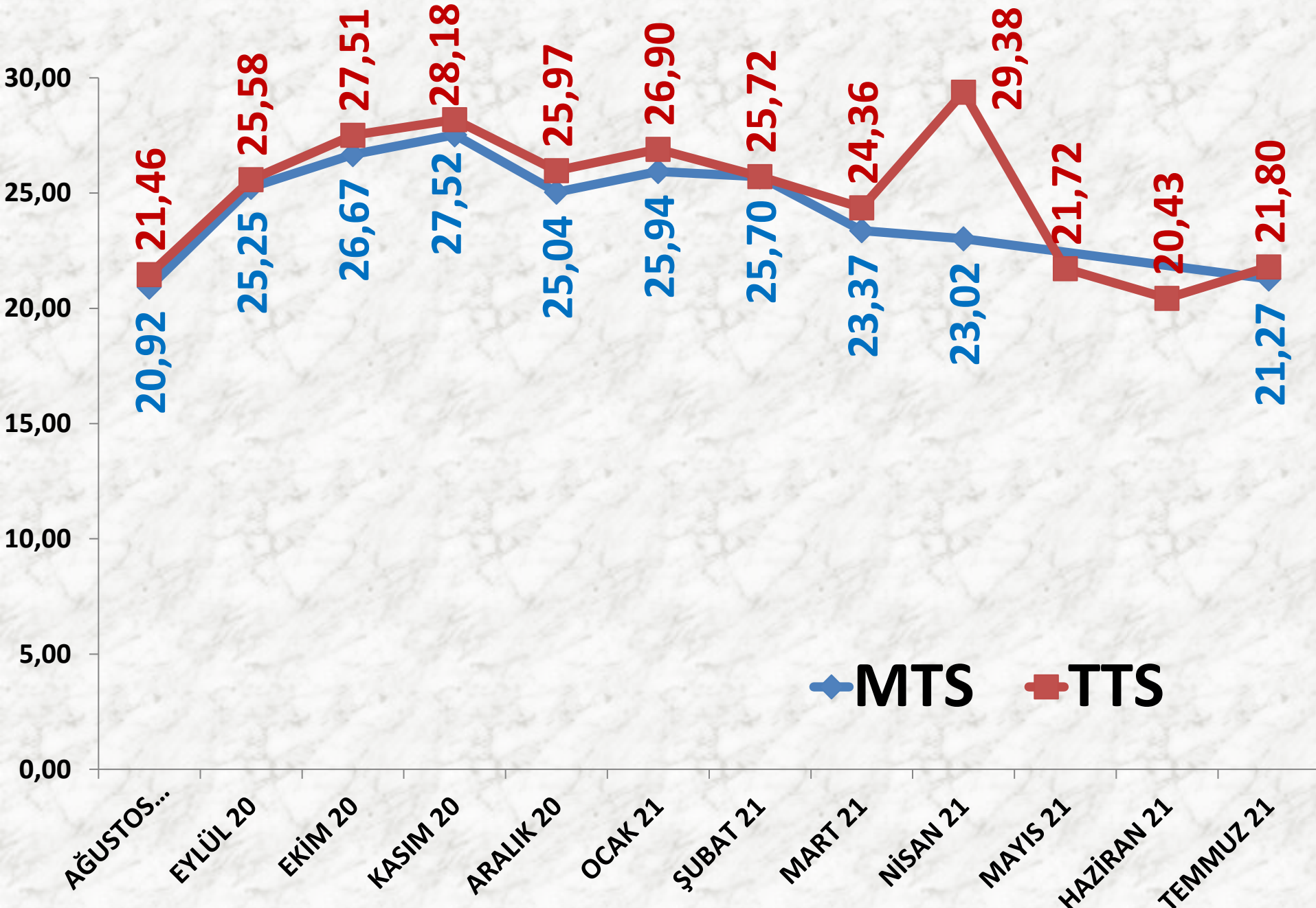
İŞLEM MİKTARI (TON)	2019 TEMMUZ	2020 TEMMUZ		2021 TEMMUZ	
<i>MTS</i>	487 TON	44%	701 TON	-86%	99 TON
<i>TTS</i>	1.093 TON	-64%	391 TON	-80%	80 TON

EN AZ FİYAT	2019 TEMMUZ	2020 TEMMUZ		2021 TEMMUZ	
MTS	18,22 TL	-4%	17,50 TL	14%	20,00 TL
TTS	17,34 TL	10%	19,00 TL	11%	21,14 TL

EN ÇOK FİYAT	2019 TEMMUZ	2020 TEMMUZ		2021 TEMMUZ	
MTS	21,50 TL	-9%	19,50 TL	15%	22,50 TL
TTS	25,00 TL	0%	25,00 TL	20%	30,00 TL

ORT. FİYAT	2019 TEMMUZ	2020 TEMMUZ		2021 TEMMUZ	
MTS	18,88 TL	-5%	17,87 TL	19%	21,27 TL
TTS	19,21 TL	2%	19,51 TL	12%	21,80 TL

AYLIK B. HAŞHAŞ FİYAT TRENDİ (TL)

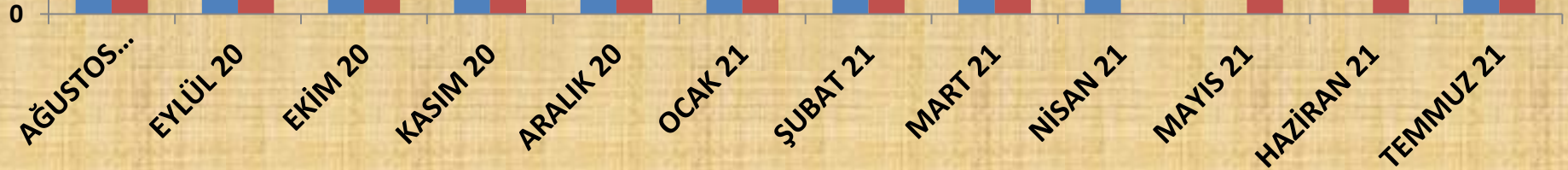


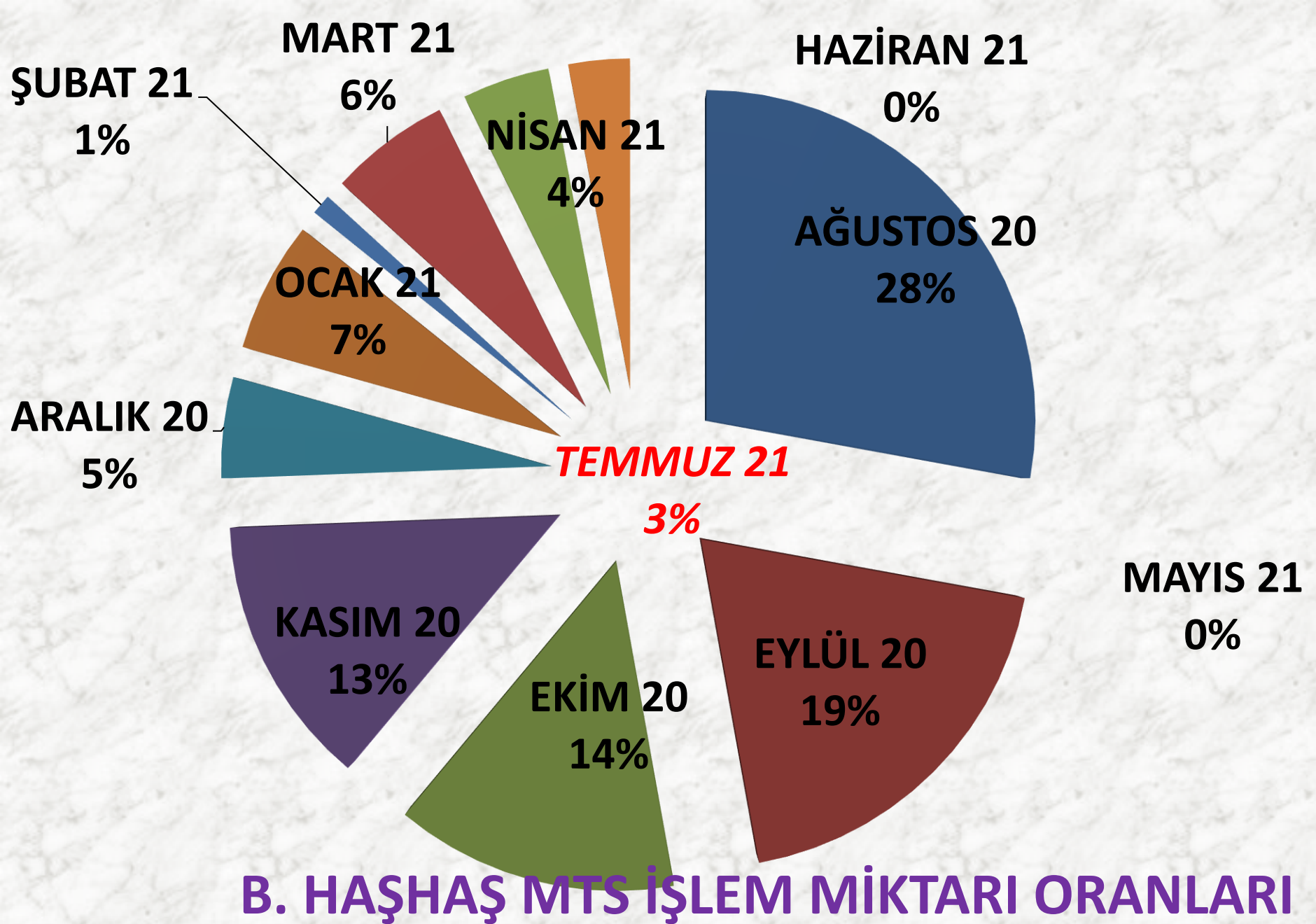
1000

AYLIK B. HAŞHAŞ İŞLEM MİKTARI (TON)

■ MTS

■ TTS






MTS YILLIK TOPLAM B. HAŞHAŞ İŞLEM MİKTARI (TON)

■ TTS

4.500 TON
4.000 TON
3.500 TON
3.000 TON
2.500 TON
2.000 TON
1.500 TON
1.000 TON
500 TON
TON



1 AĞUSTOS 18

1 AĞUSTOS 19

1 AĞUSTOS 20

-

-

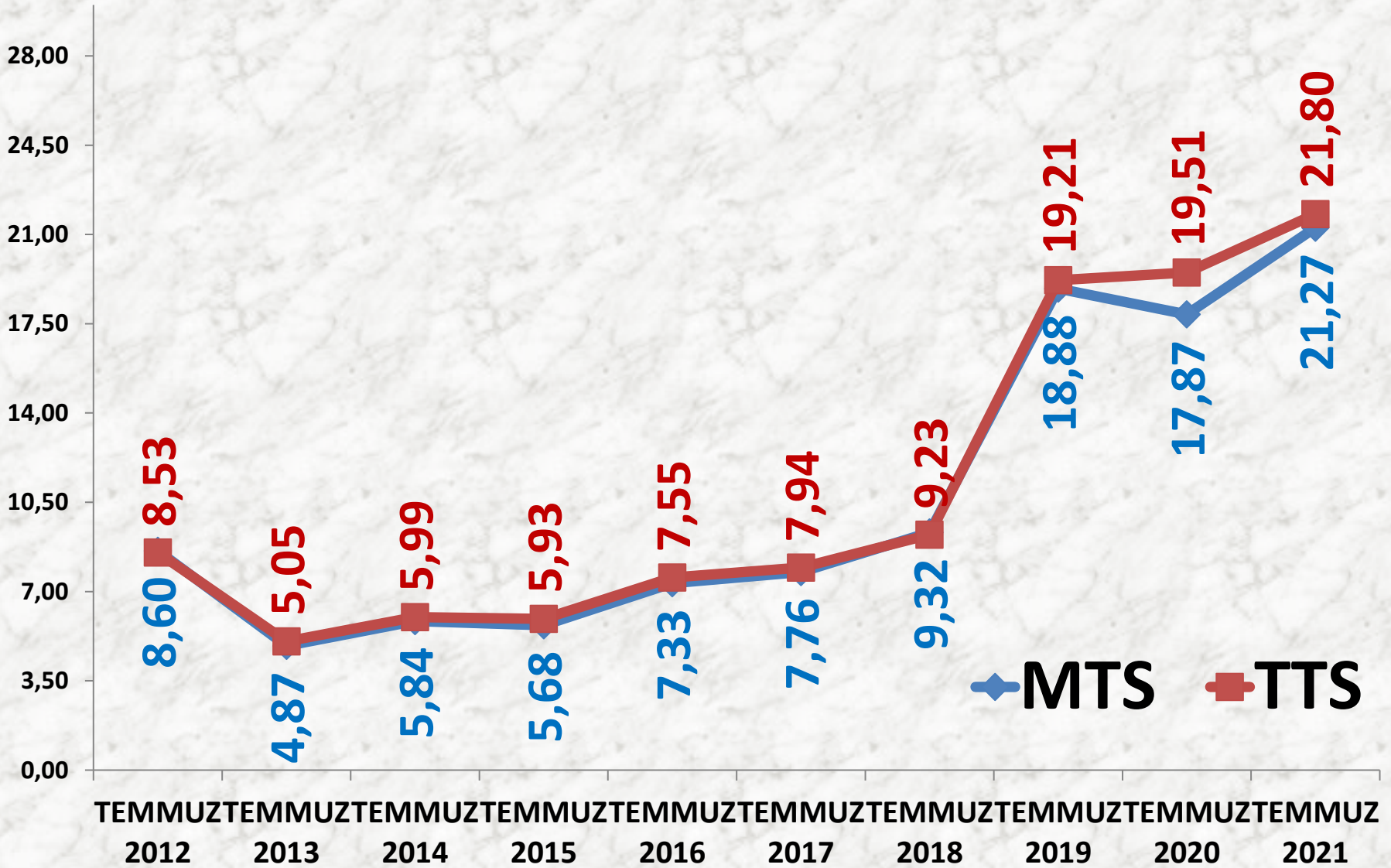
-

31 TEMMUZ 19

31 TEMMUZ 20

31 TEMMUZ 21

TEMMUZ AYLARI B. HAŞHAŞ FİYAT TRENDİ (TL)



MAVİ HAŞHAŞ

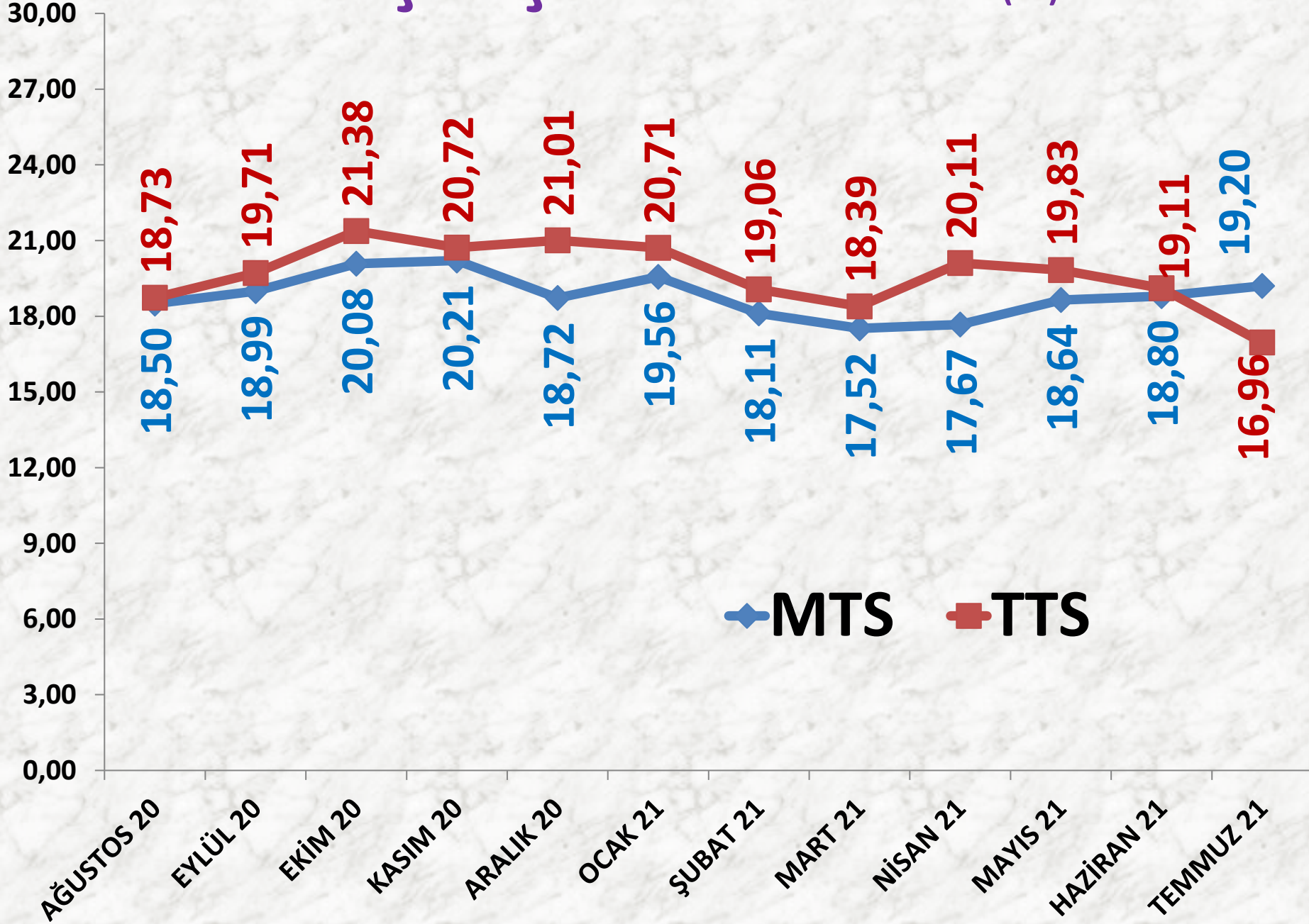
İŞLEM MİKTARI (TON)	2019 TEMMUZ	2020 TEMMUZ		2021 TEMMUZ	
<i>MTS</i>	215 TON	45%	313 TON	-92%	24 TON
<i>TTS</i>	609 TON	-79%	128 TON	2%	130 TON

EN AZ FİYAT	2019 TEMMUZ	2020 TEMMUZ		2021 TEMMUZ	
<i>MTS</i>	12,93 TL	31%	16,99 TL	-6%	16,03 TL
<i>TTS</i>	12,00 TL	49%	17,90 TL	-15%	15,15 TL

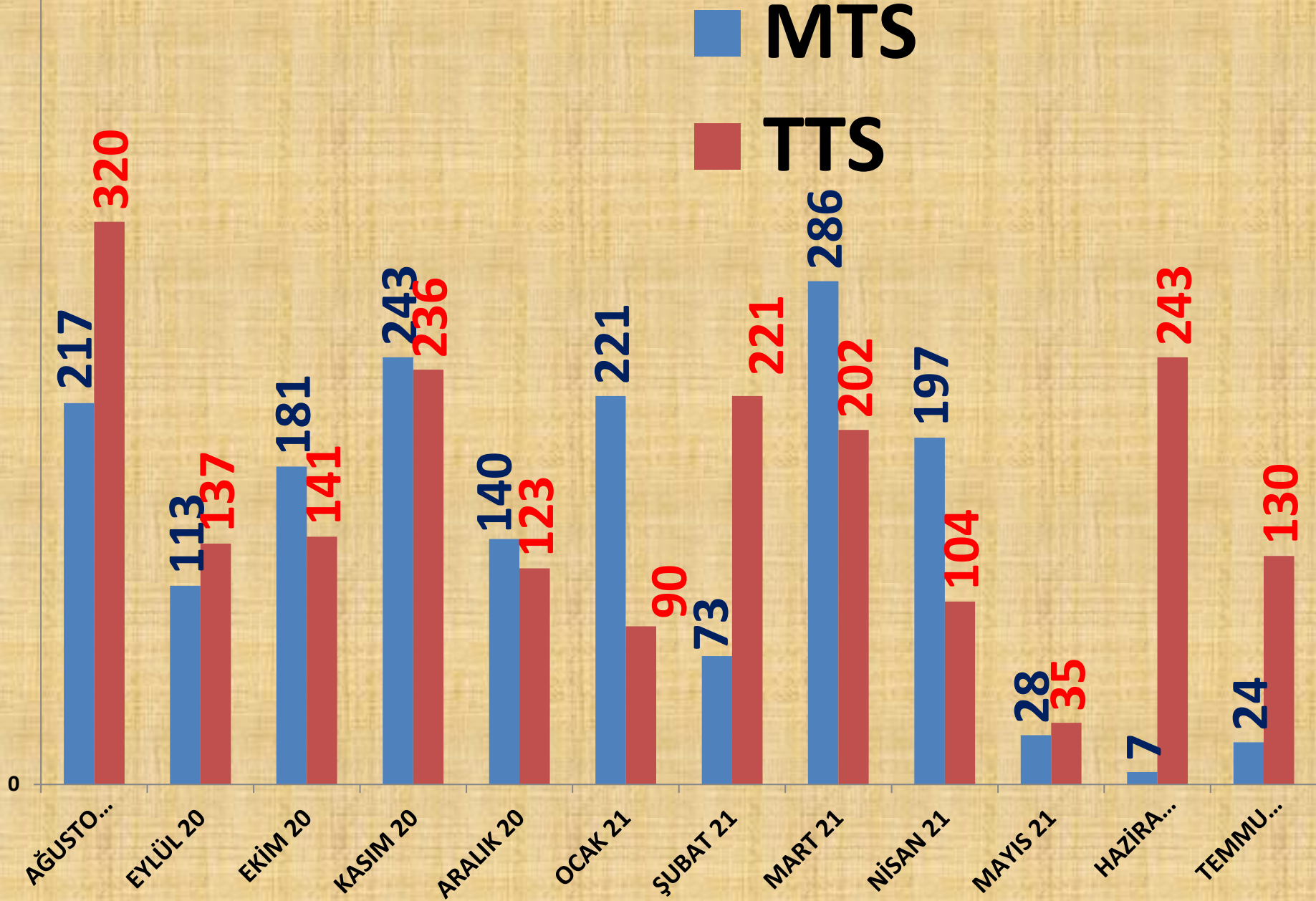
EN ÇOK FİYAT	2019 TEMMUZ	2020 TEMMUZ		2021 TEMMUZ	
<i>MTS</i>	23,09 TL	0%	23,00 TL	-13%	20,00 TL
<i>TTS</i>	30,00 TL	-19%	24,25 TL	13%	27,50 TL

ORT. FİYAT	2019 TEMMUZ	2020 TEMMUZ		2021 TEMMUZ	
<i>MTS</i>	16,31 TL	10%	17,96 TL	7%	19,20 TL
<i>TTS</i>	15,54 TL	20%	18,71 TL	-9%	16,96 TL

AYLIK M. HAŞHAŞ FİYAT TRENDİ (TL)



AYLIK M. HAŞHAŞ İŞLEM MİKTARI (TON)



TEMMUZ 21

1%

HAZİRAN 21

0%

AĞUSTOS 20

13%

EYLÜL 20

7%

NİSAN 21

11%

MART 21

17%

MAYIS 21

2%

EKİM 20

10%

ŞUBAT 21

4%

OCAK 21

13%

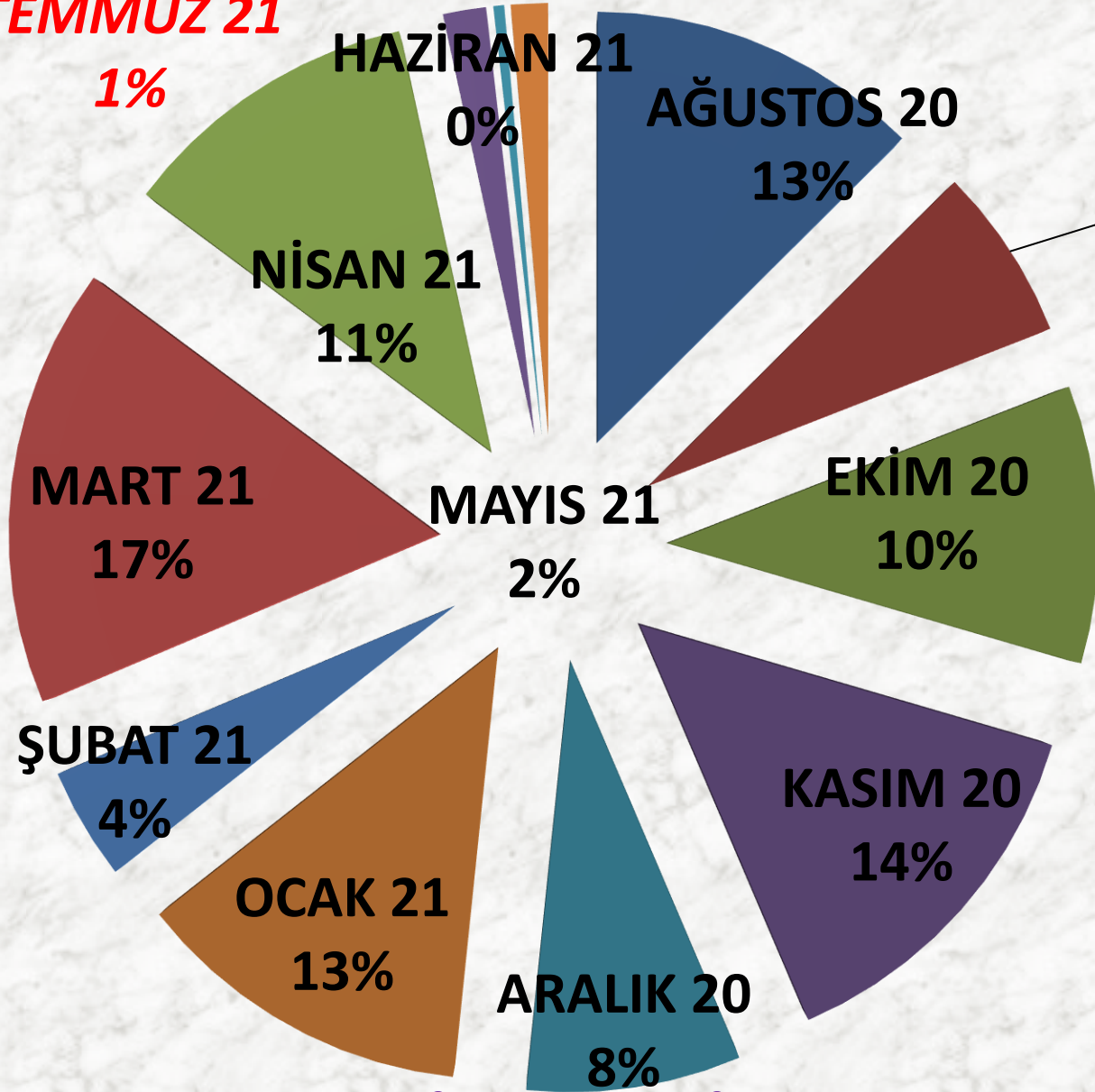
ARALIK 20

8%

KASIM 20

14%

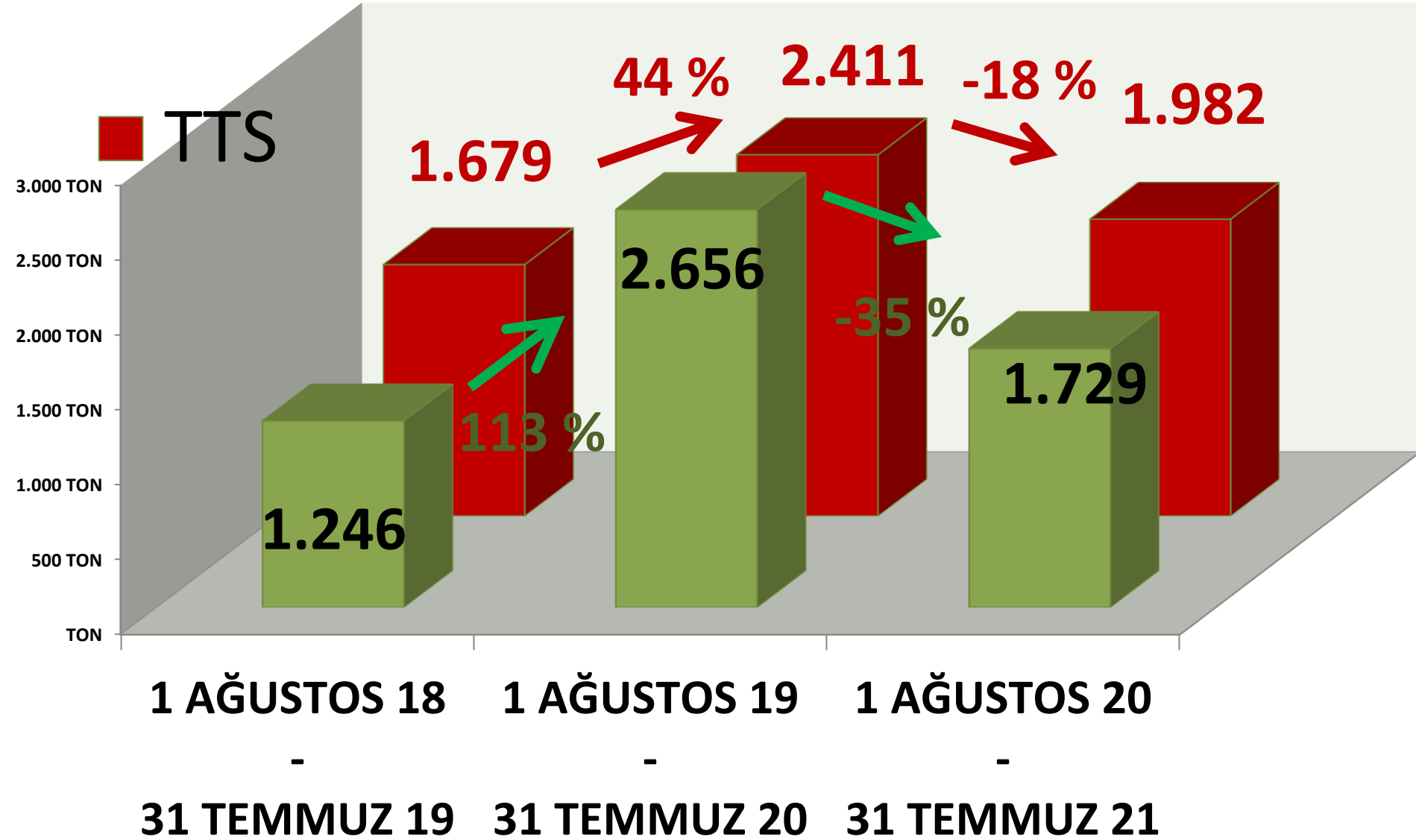
**M. HAŞHAŞ MTS İŞLEM MİKTARI
ORANLARI**




YILLIK TOPLAM M. HAŞHAŞ İŞLEM MİKTARI (TON)

■ MTS

■ TTS



TEMMUZ AYLARI M. HAŞHAŞ FİYAT TRENDİ (TL)



KÜTLÜ PAMUK

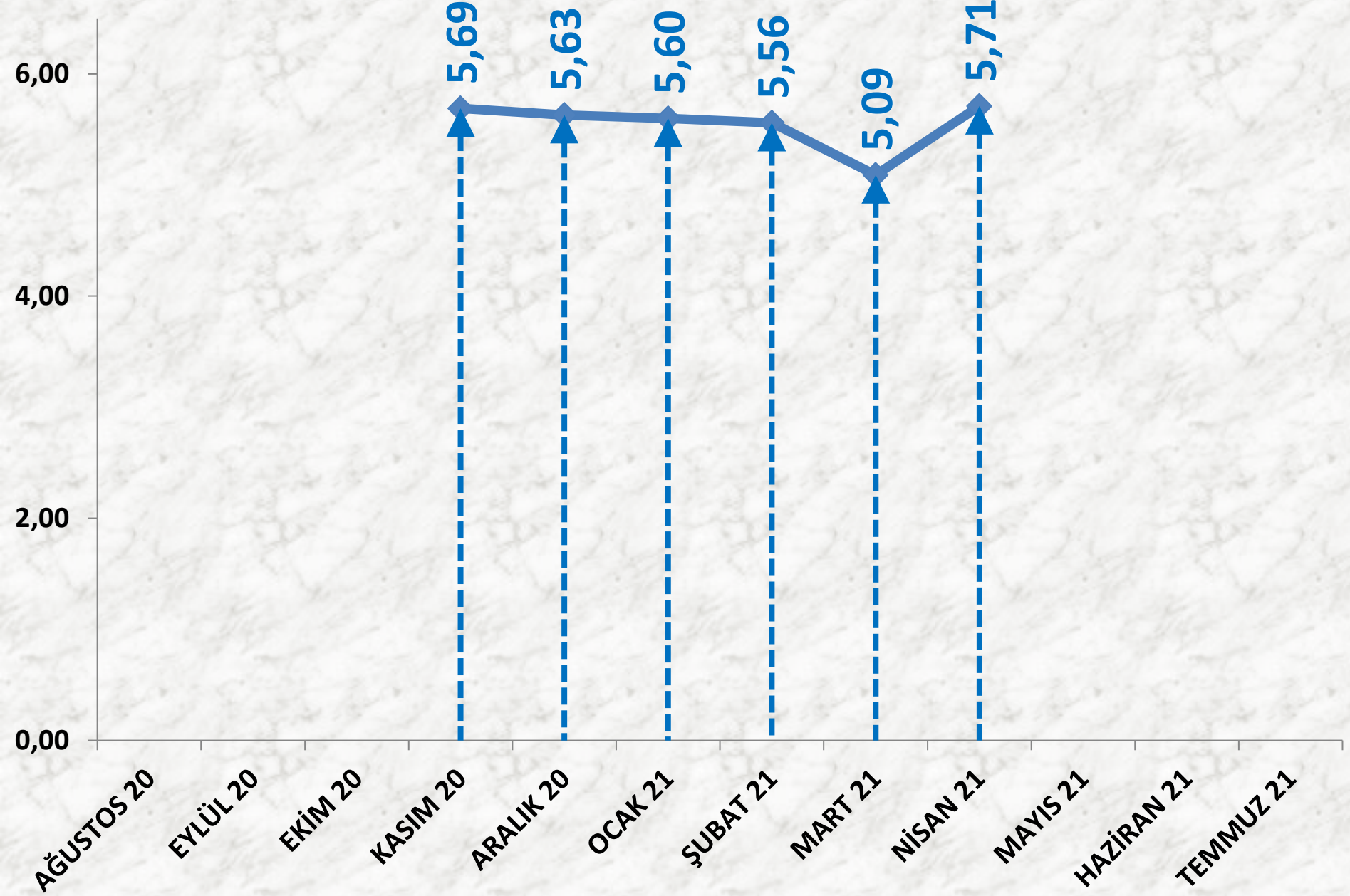
İŞLEM MİKTARI (TON)	2019 TEMMUZ	2020 TEMMUZ		2021 TEMMUZ	
MTS	-	-	-	-	-

EN AZ FİYAT	2019 TEMMUZ	2020 TEMMUZ		2021 TEMMUZ	
MTS	-	-	-	-	-

EN ÇOK FİYAT	2019 TEMMUZ	2020 TEMMUZ		2021 TEMMUZ	
MTS	-	-	-	-	-

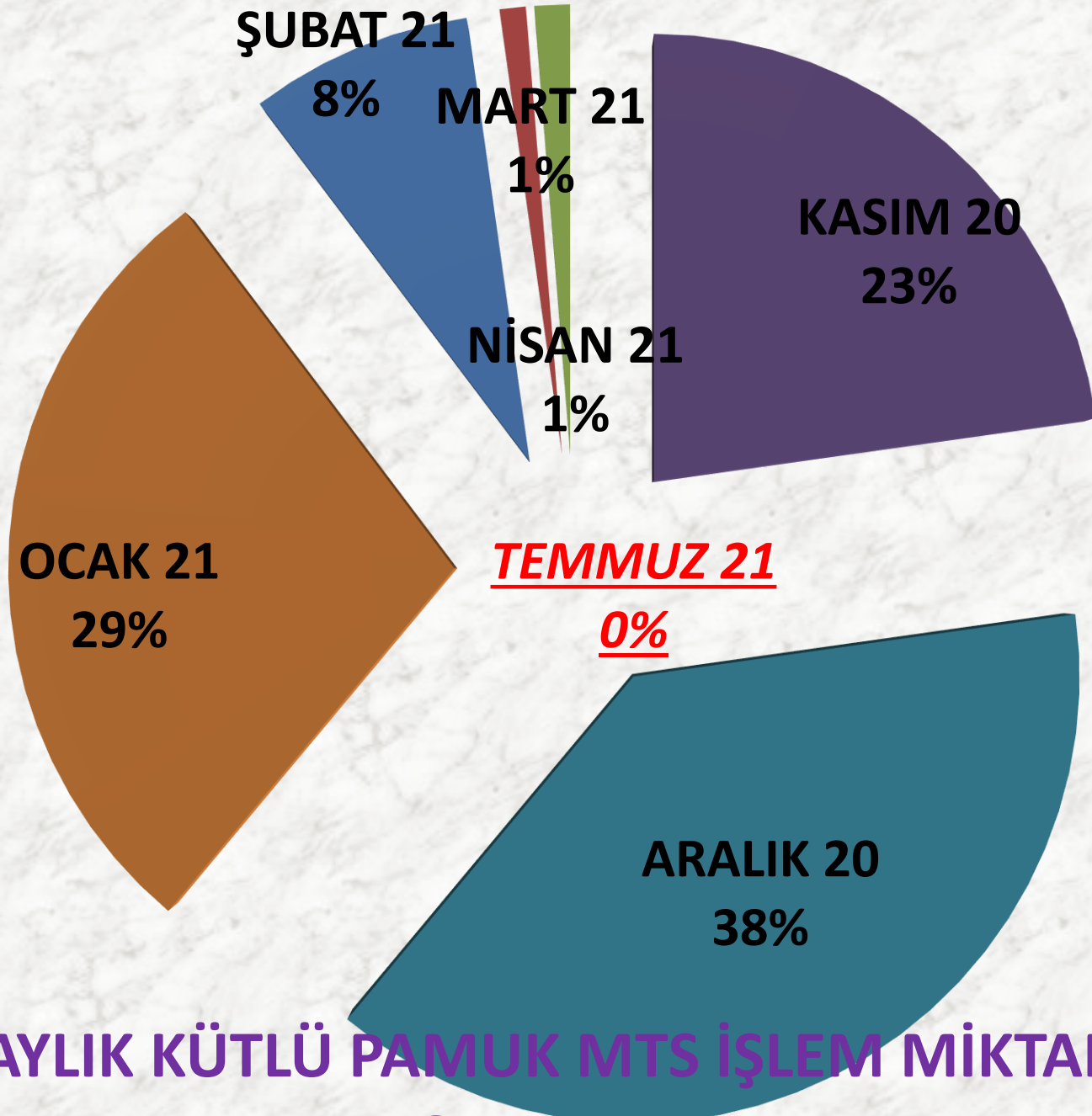
ORTALAMA FİYAT	2019 TEMMUZ	2020 TEMMUZ		2021 TEMMUZ	
MTS	-	-	-	-	-

AYLIK KÜTLÜ PAMUK FİYAT TRENDİ (TL)



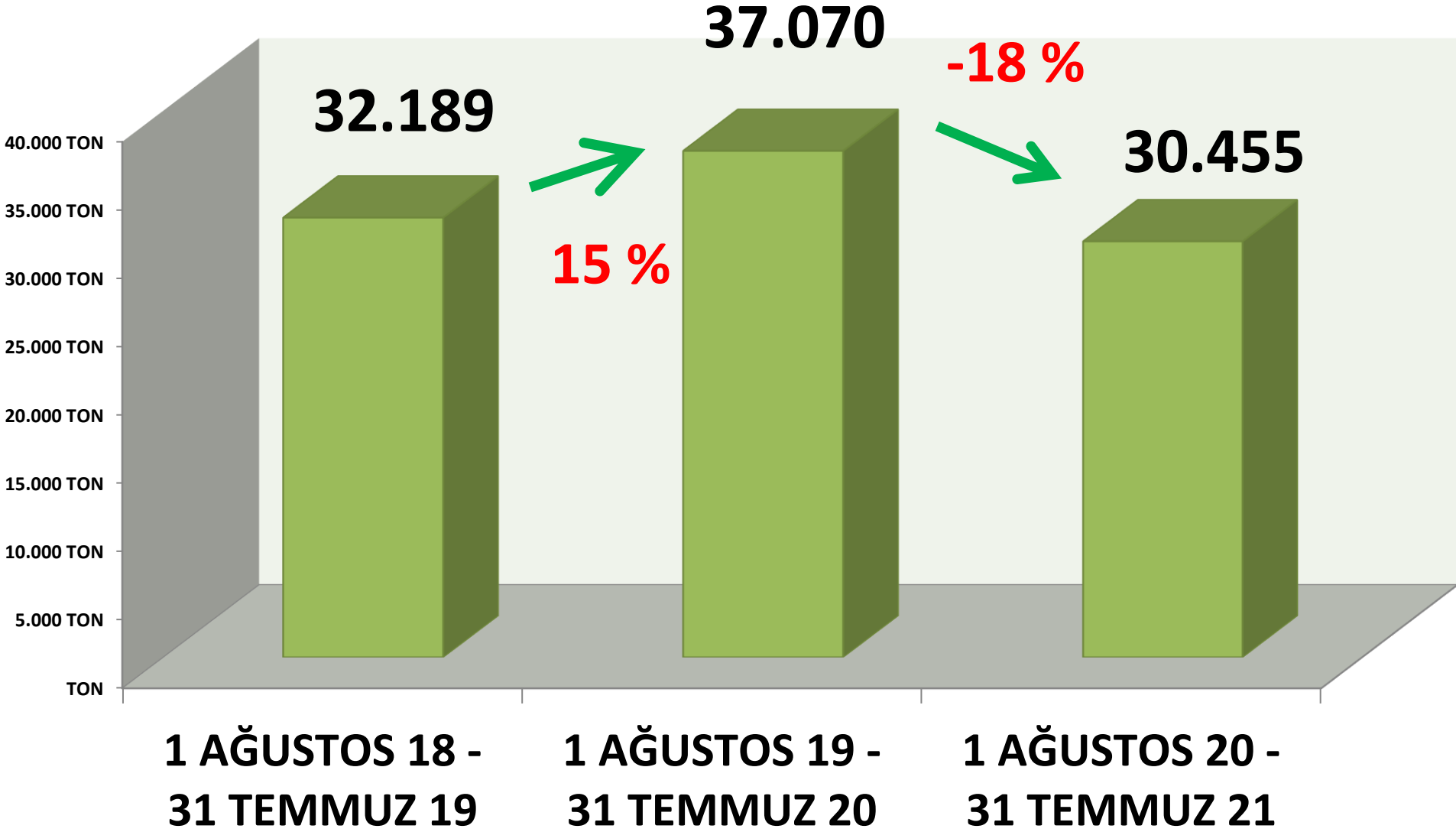
AYLIK KÜTLÜ PAMUK İŞLEM MİKTARI (TON)






**AYLIK KÜTLÜ PAMUK MTS İŞLEM MİKTARI
ORANLARI**

YILLIK TOPLAM KÜTLÜ PAMUK İŞLEM MİKTARI (TON)



TEMMUZ AYLARI K.PAMUK FİYAT TRENDİ_(TL)

← KÜTLÜ
PAMUK



MAHLIÇ PAMUK

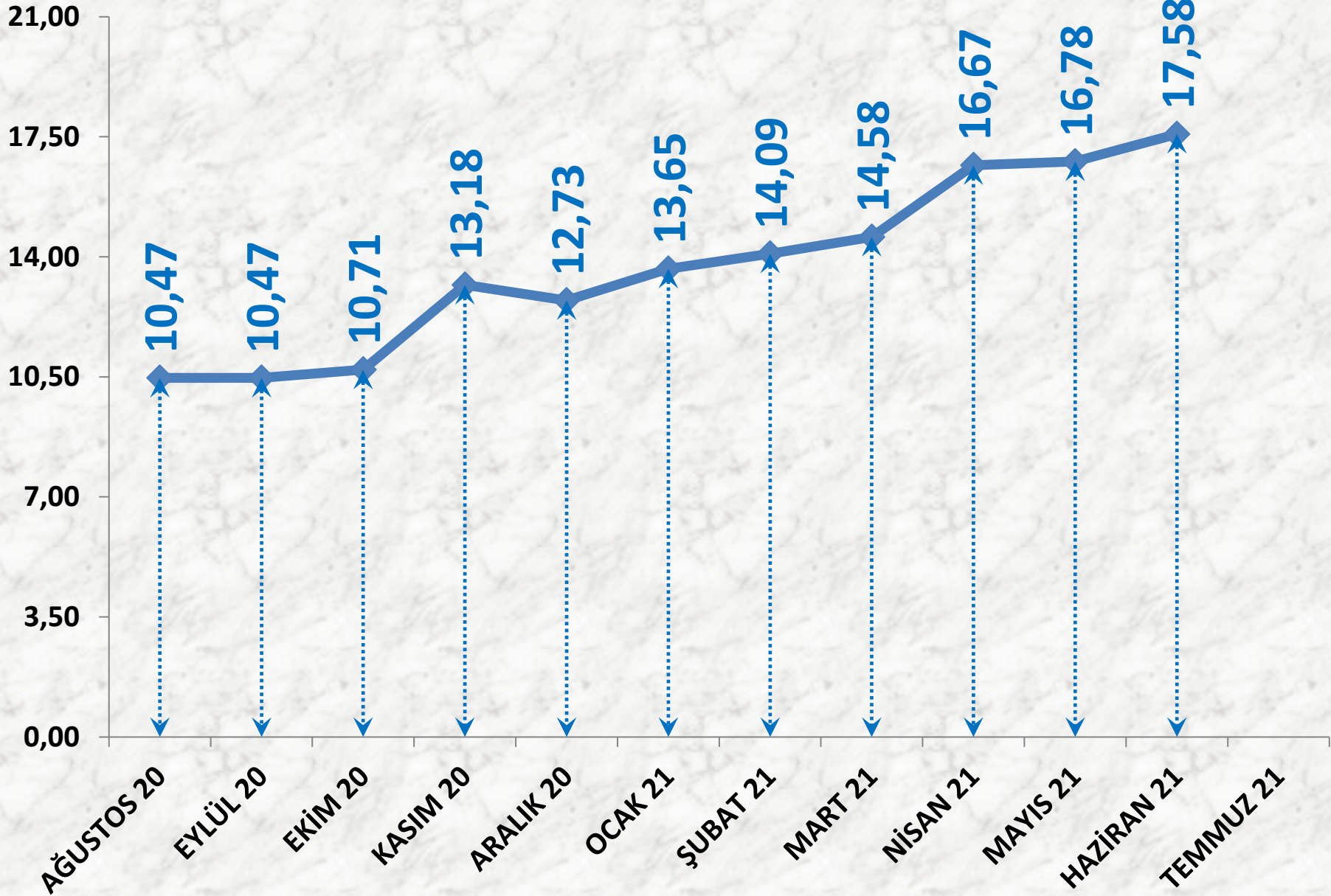
İŞLEM MİKTARI (TON)	2019 TEMMUZ	2020 TEMMUZ		2021 TEMMUZ	
TTS	353 TON	256%	1.255 TON	-100%	-

EN AZ FİYAT	2019 TEMMUZ	2020 TEMMUZ		2021 TEMMUZ	
TTS	9,00 TL	-1%	8,90 TL	-	-

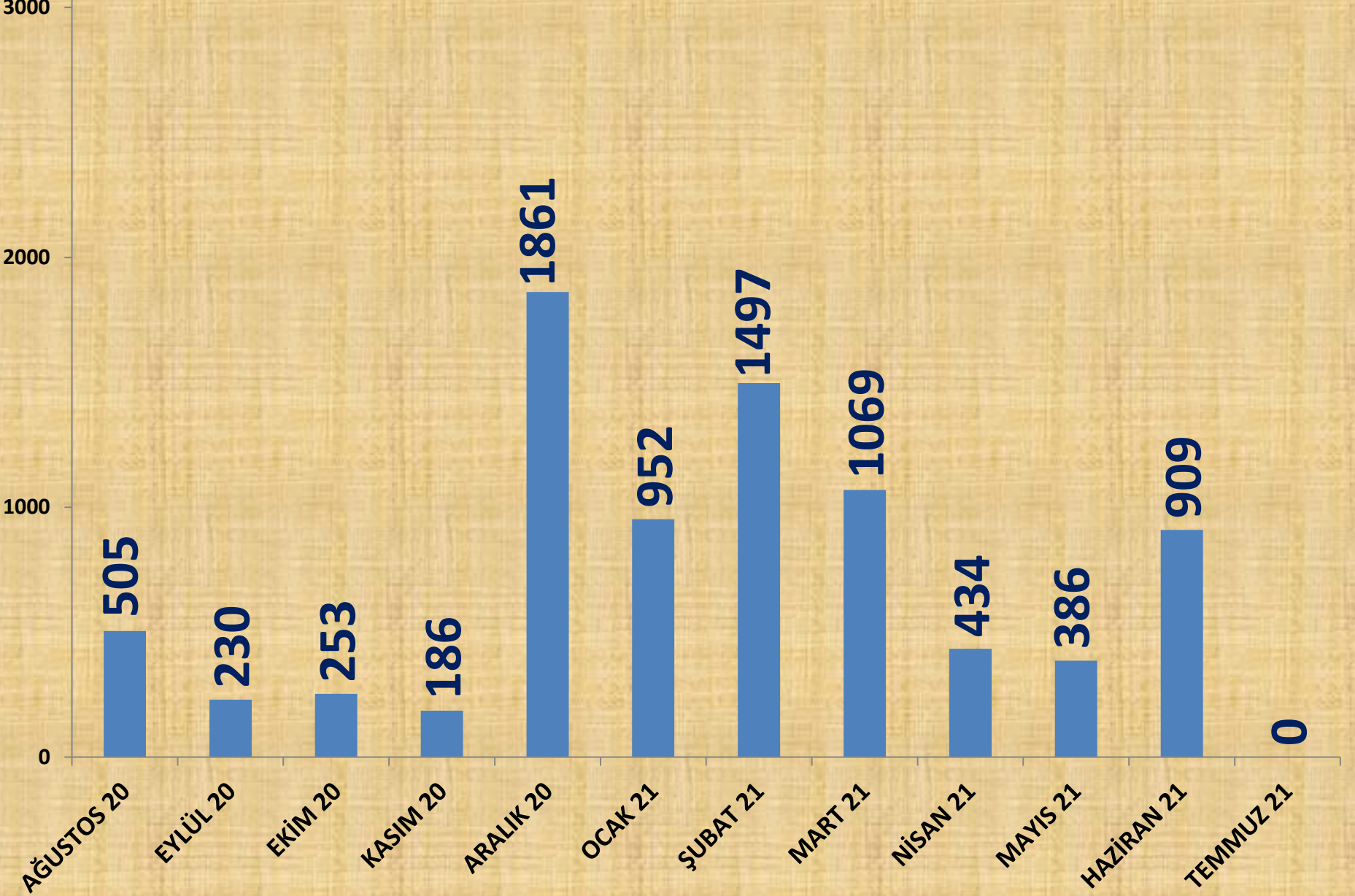
EN ÇOK FİYAT	2019 TEMMUZ	2020 TEMMUZ		2021 TEMMUZ	
TTS	10,50 TL	8%	11,35 TL	-	-

ORTALAMA FİYAT	2019 TEMMUZ	2020 TEMMUZ		2021 TEMMUZ	
TTS	9,72 TL	1%	9,85 TL	-	-

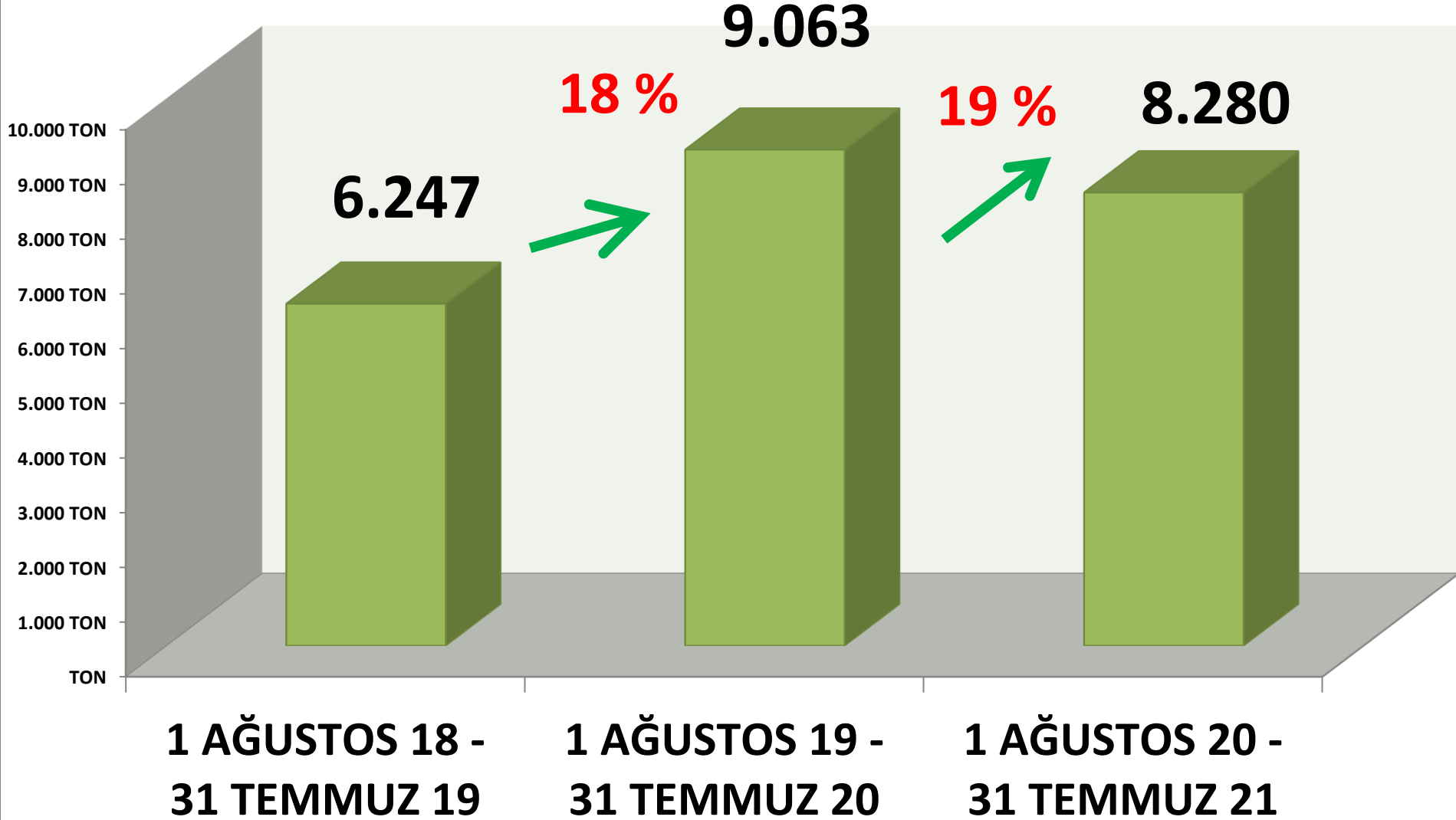
AYLIK MAHLIÇ PAMUK FİYAT TRENDİ (TL)



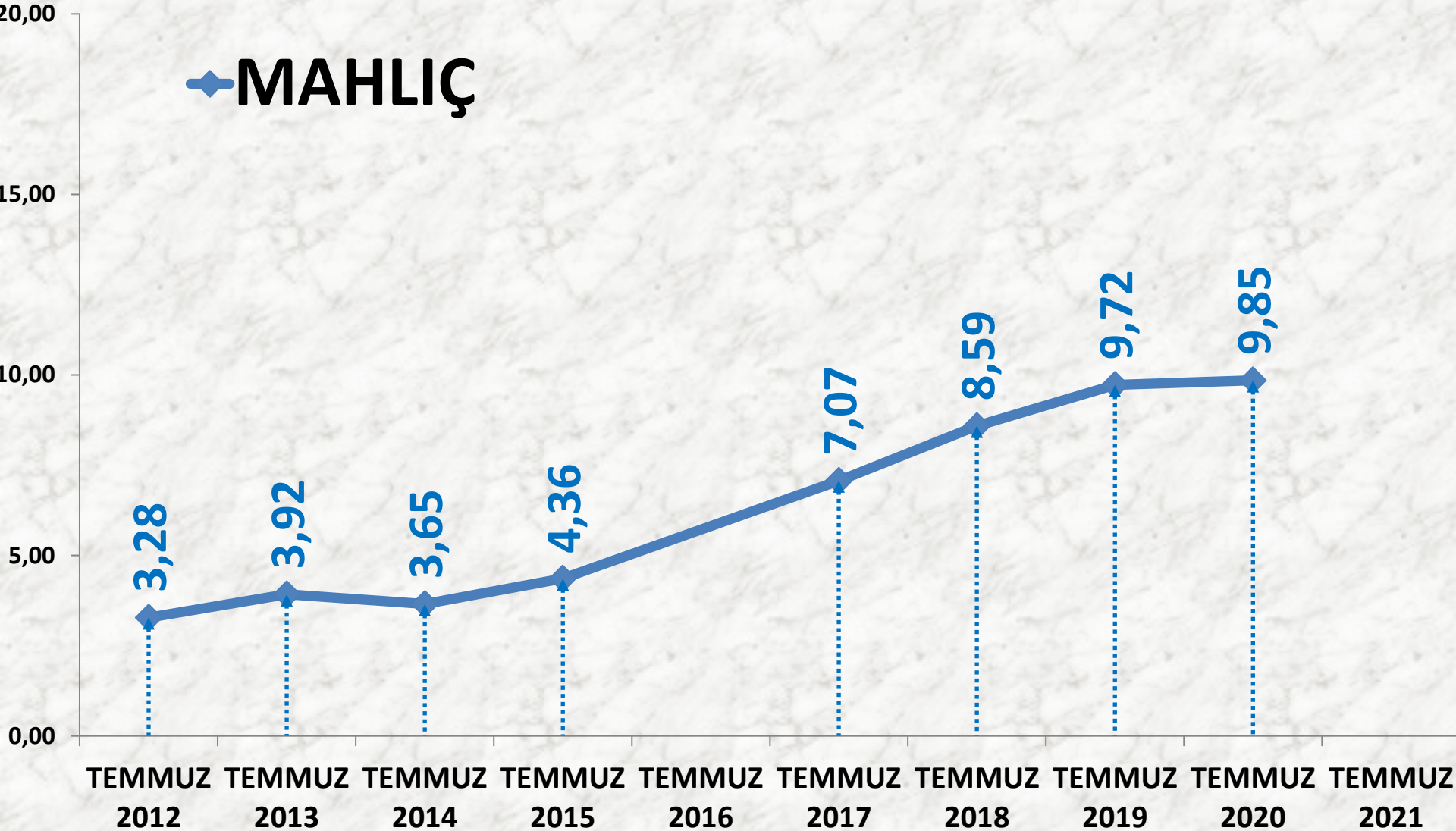
AYLIK MAHLIÇ PAMUK İŞLEM MİKTARI (TON)



YILLIK TOPLAM MAHLIÇ PAMUK İŞLEM MİKTARI (TON)



TEMMUZ AYLARI MAHLIÇ PAMUK FİYAT ORT. (TL)



KEKİK

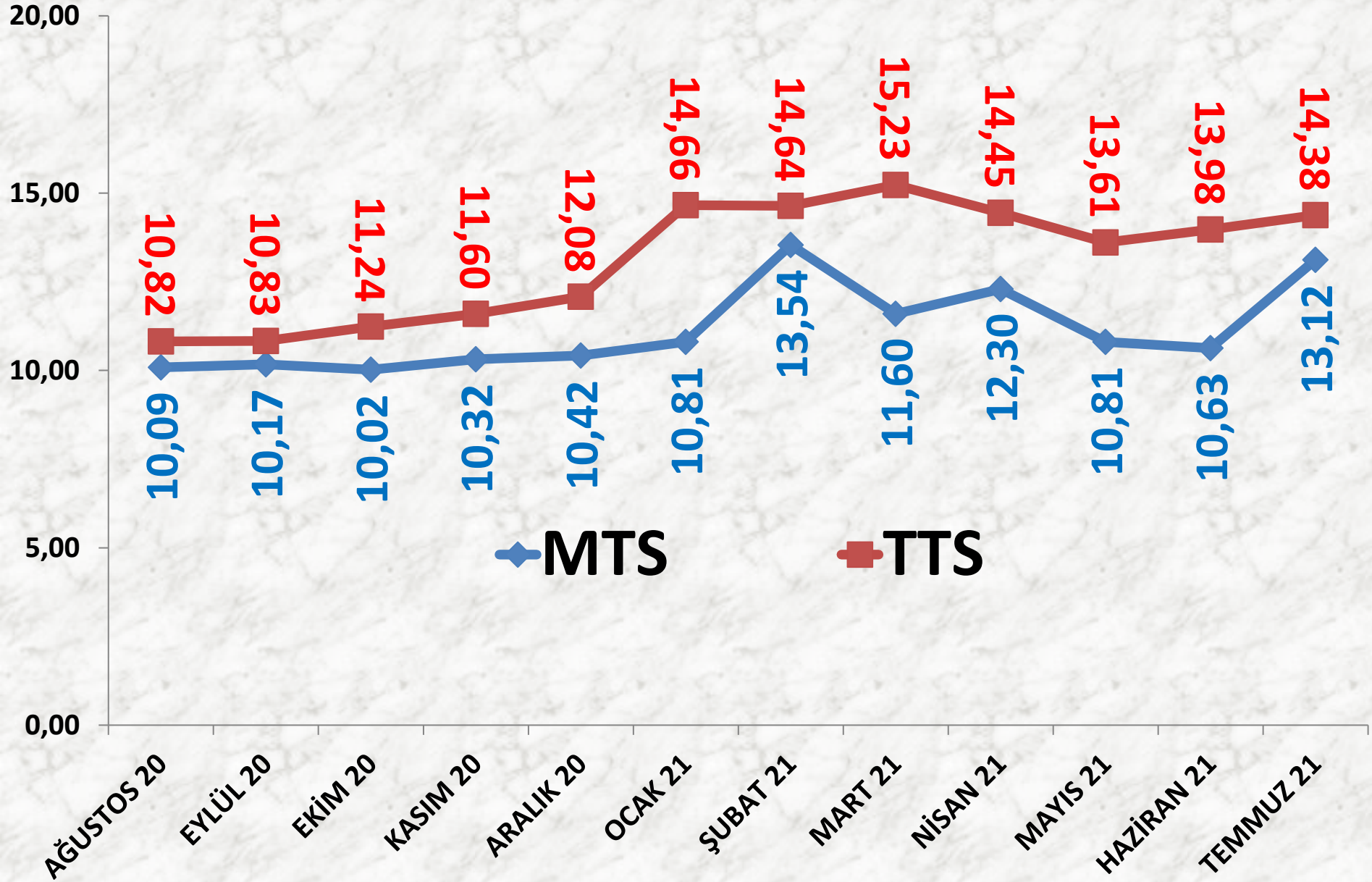
İŞLEM HACMİ (TON)	2019 TEMMUZ	2020 TEMMUZ		2021 TEMMUZ	
MTS	470 TON	96%	919 TON	-37%	579 TON
TTS	662 TON	48%	981 TON	-59%	399 TON

EN AZ FİYAT	2019 TEMMUZ	2020 TEMMUZ		2021 TEMMUZ	
MTS	6,50 TL	18%	7,65 TL	37%	10,50 TL
TTS	4,00 TL	113%	8,50 TL	-6%	8,00 TL

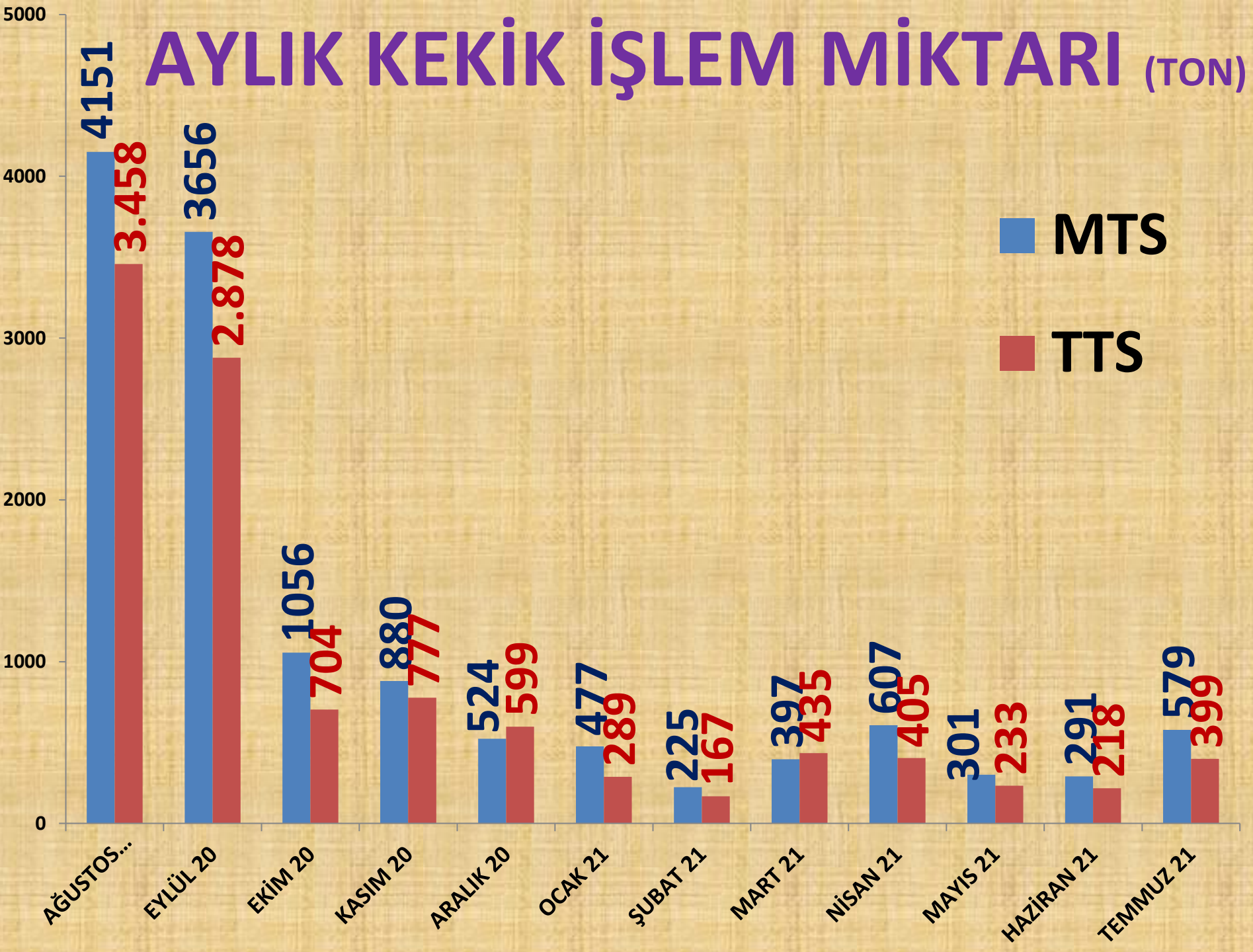
EN ÇOK FİYAT	2019 TEMMUZ	2020 TEMMUZ		2021 TEMMUZ	
MTS	9,17 TL	15%	10,50 TL	43%	15,00 TL
TTS	19,00 TL	-22%	14,77 TL	56%	23,00 TL

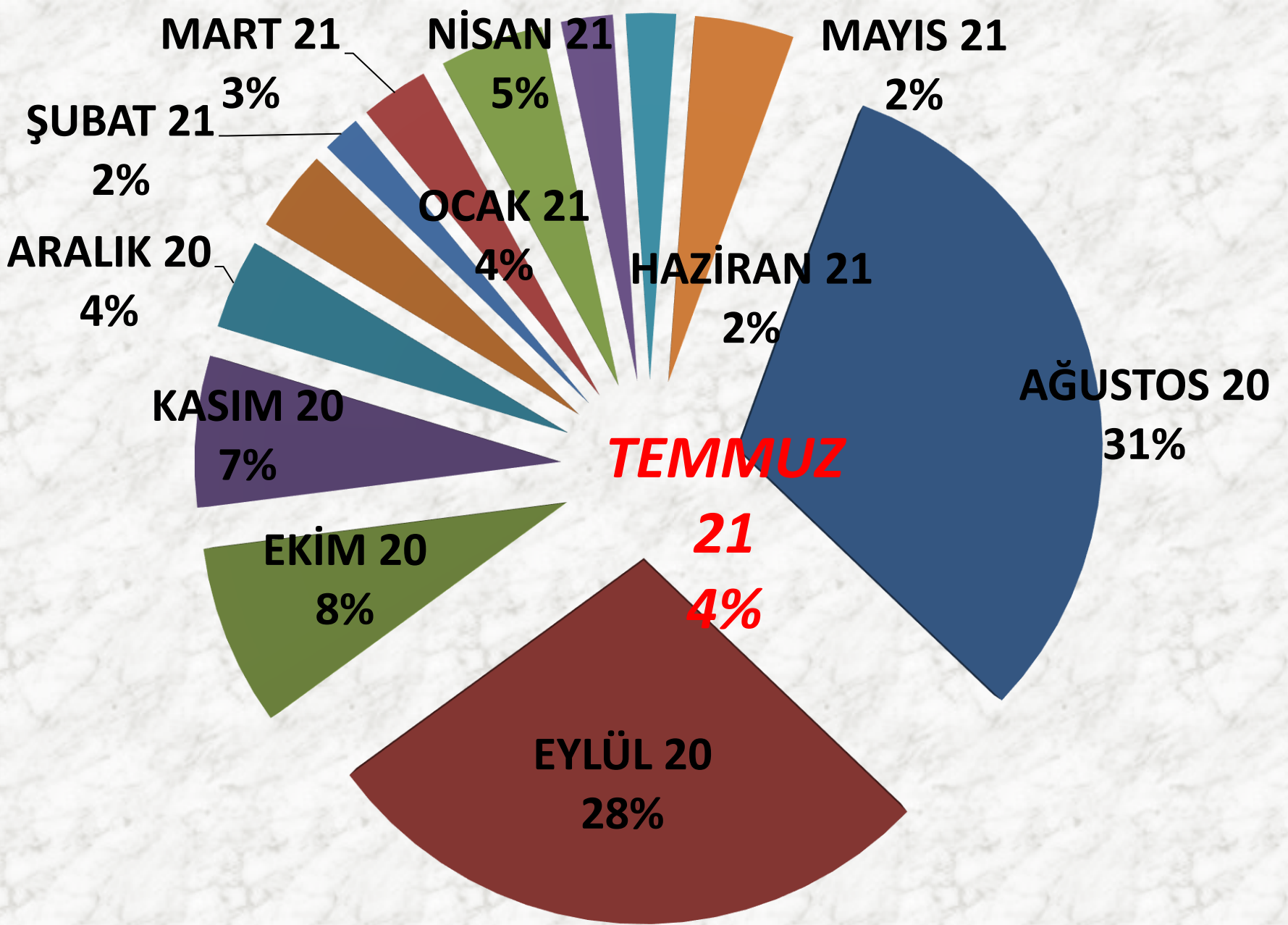
ORT. FİYAT	2019 TEMMUZ	2020 TEMMUZ		2021 TEMMUZ	
MTS	8,21 TL	21%	9,91 TL	32%	13,12 TL
TTS	8,78 TL	25%	11,02 TL	30%	14,38 TL

AYLIK KEKİK FİYAT TRENDİ (TL)



AYLIK KEKİK İŞLEM MİKTARI (TON)



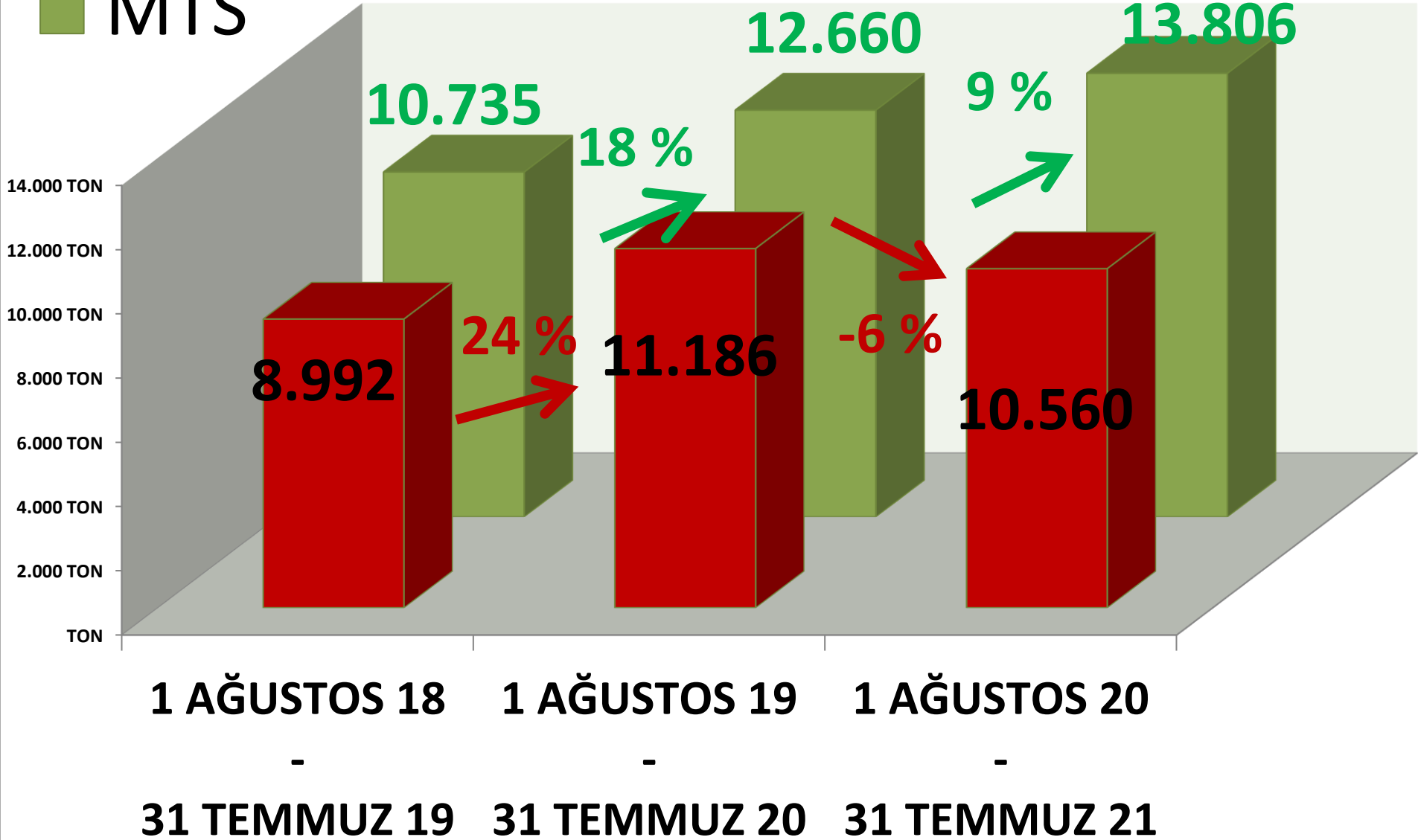


AYLIK KEKİK MTS İŞLEM MİKTARI ORANLARI

YILLIK TOPLAM KEKİK İŞLEM MİKTARI (TON)

■ TTS

■ MTS



ANASON

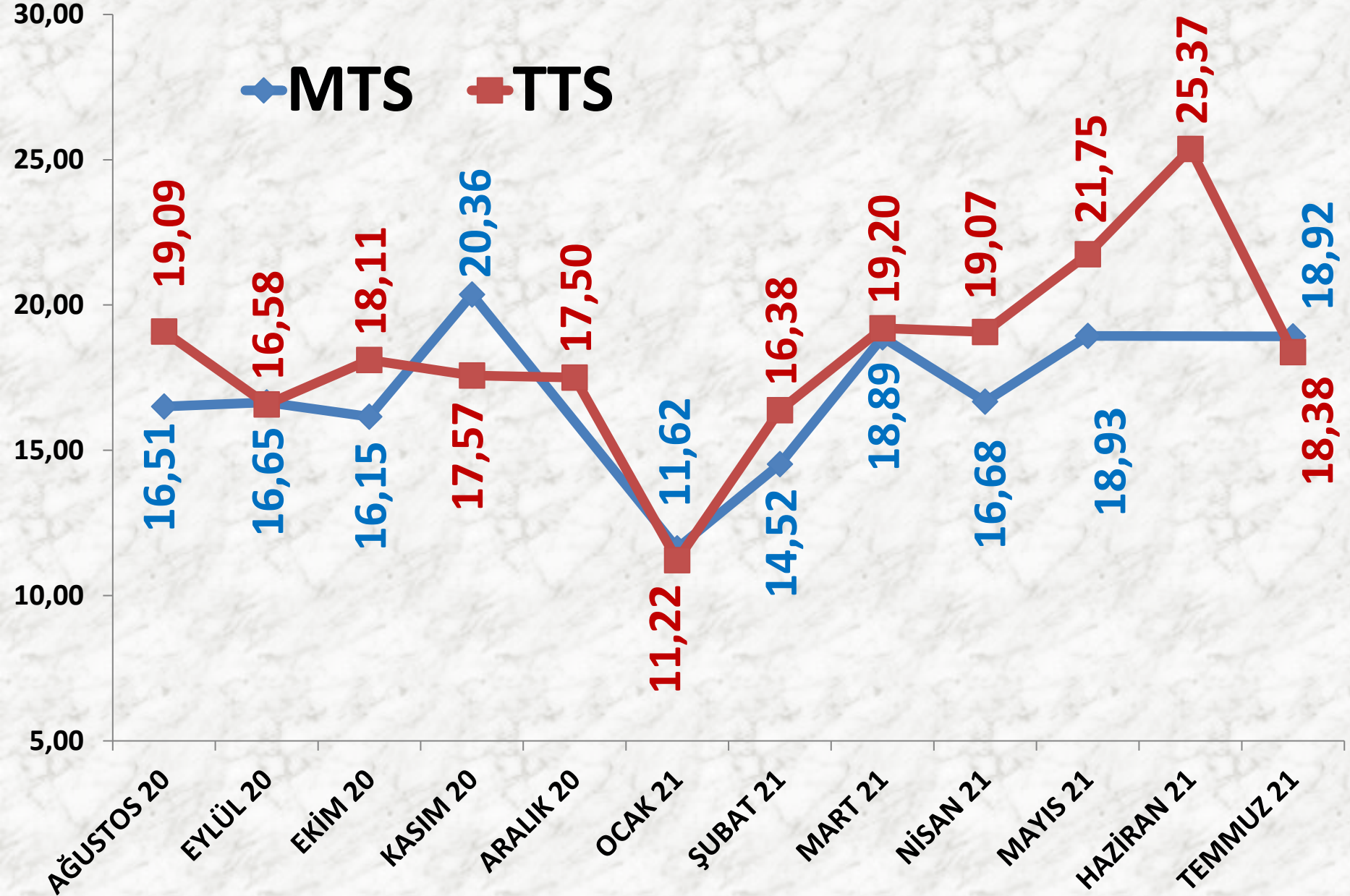
İŞLEM MİKTARI (TON)	2019 TEMMUZ		2020 TEMMUZ		2021 TEMMUZ	
	MTS	-	-	78 TON	-91%	7 TON
TTS	10 TON	1081%	114 TON	24%	141 TON	

EN AZ FİYAT	2019 TEMMUZ		2020 TEMMUZ		2021 TEMMUZ	
MTS	-	-	16,17 TL	-1%	16,00 TL	
TTS	21,00 TL	-10%	19,00 TL	-16%	16,00 TL	

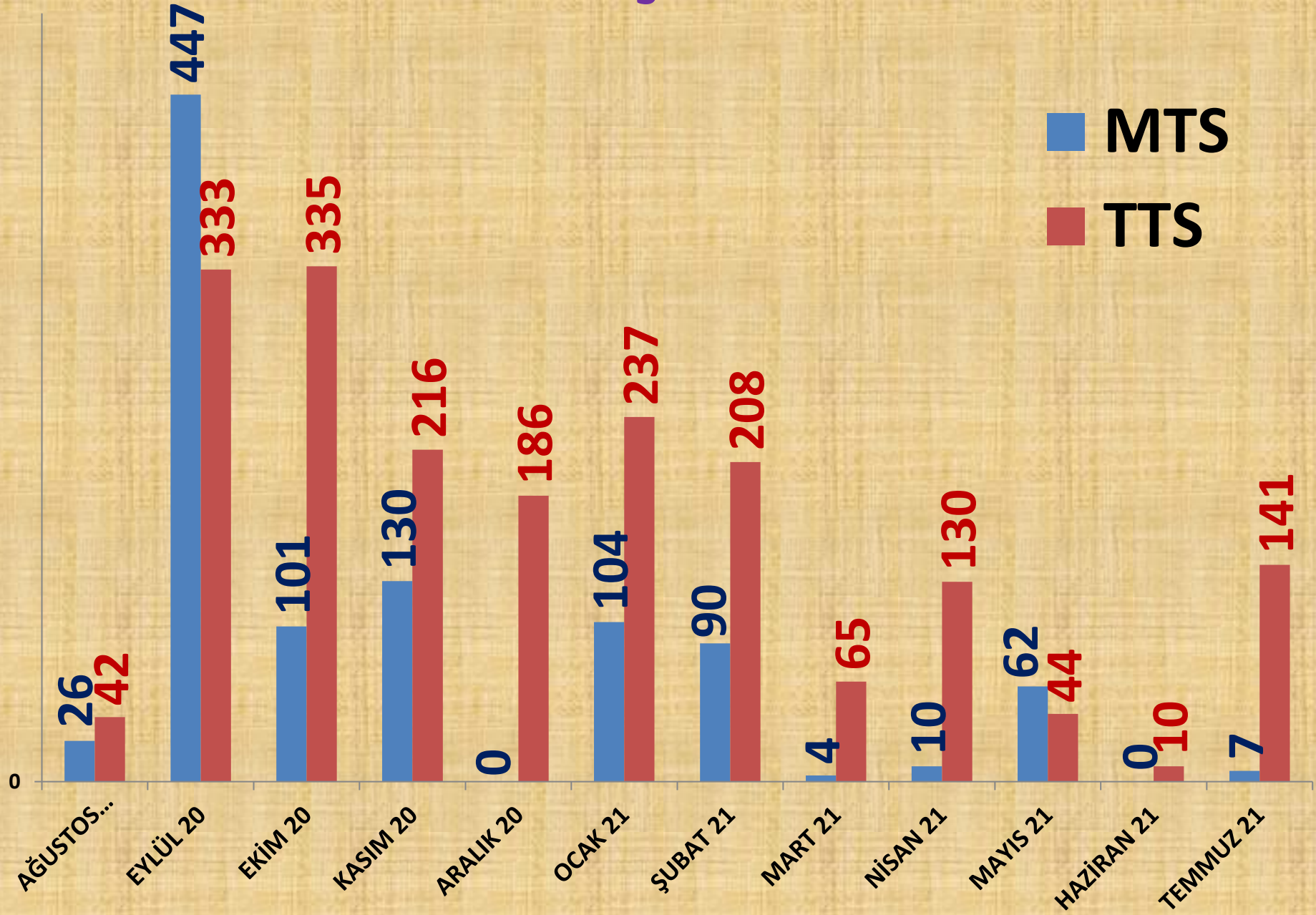
EN ÇOK FİYAT	2019 TEMMUZ		2020 TEMMUZ		2021 TEMMUZ	
MTS	-	-	20,69 TL	-8%	19,00 TL	
TTS	27,25 TL	-11%	24,22 TL	11%	27,00 TL	

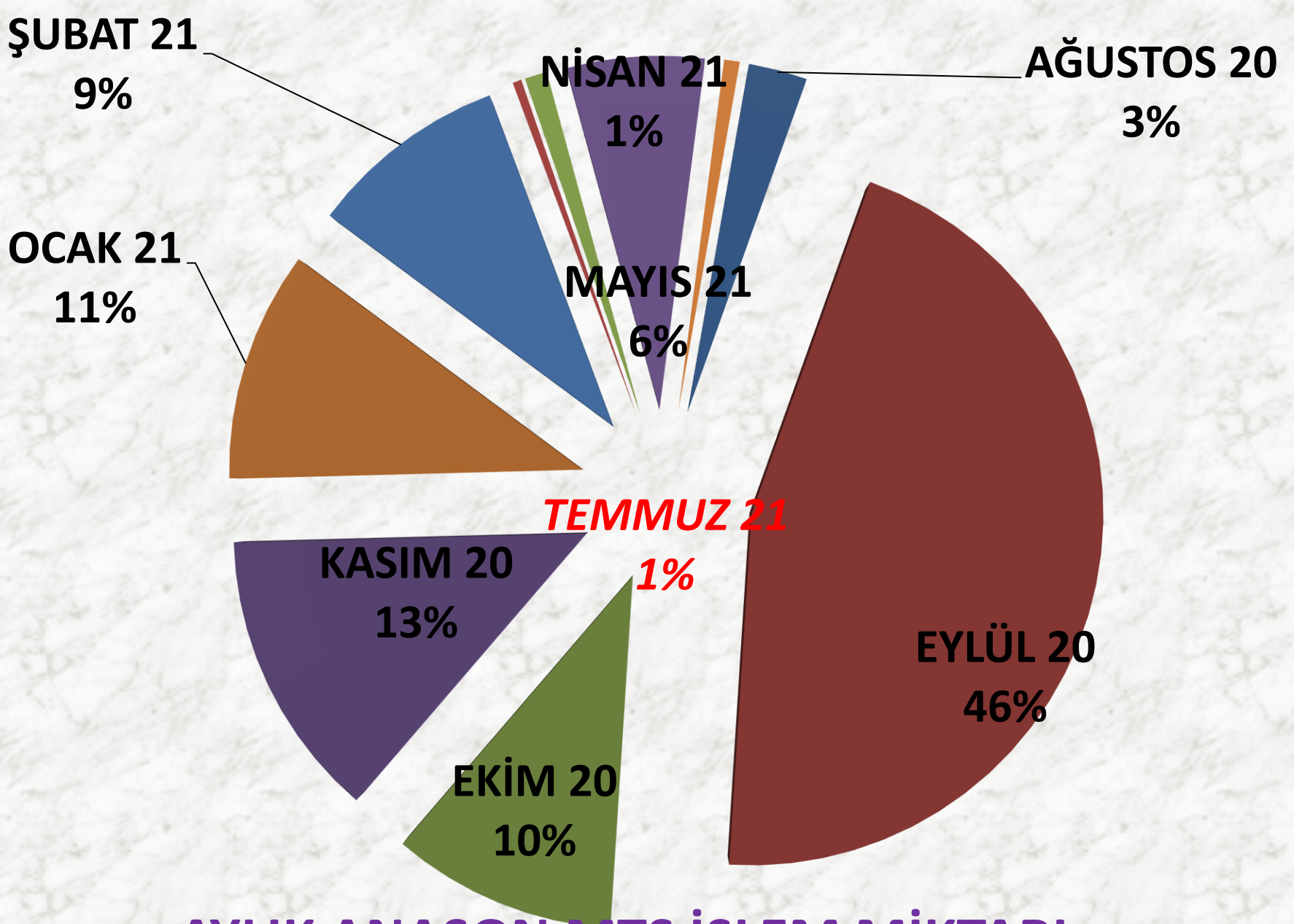
ORT. FİYAT	2019 TEMMUZ		2020 TEMMUZ		2021 TEMMUZ	
MTS	-	-	20,12 TL	-6%	18,92 TL	
TTS	22,02 TL	-13%	19,14 TL	-4%	18,38 TL	

AYLIK ANASON FİYAT TRENDİ (TL)



AYLIK ANASON İŞLEM MİKTARI (TON)



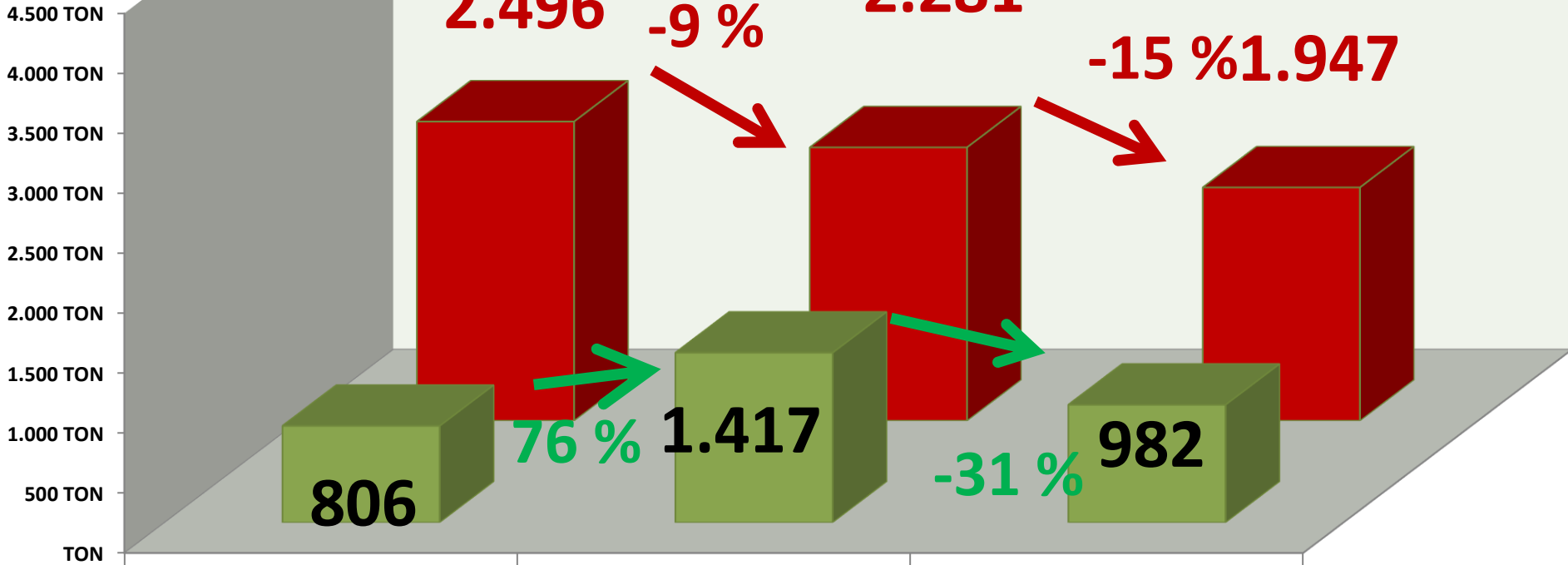


**AYLIK ANASON MTS İŞLEM MİKTARI
ORANLARI**

YILLIK TOPLAM ANASON İŞLEM MİKTARI (TON)

■ MTS

■ TTS



1 AĞUSTOS 18 - 31 TEMMUZ 19 1 AĞUSTOS 19 - 31 TEMMUZ 20 1 AĞUSTOS 20 - 31 TEMMUZ 21

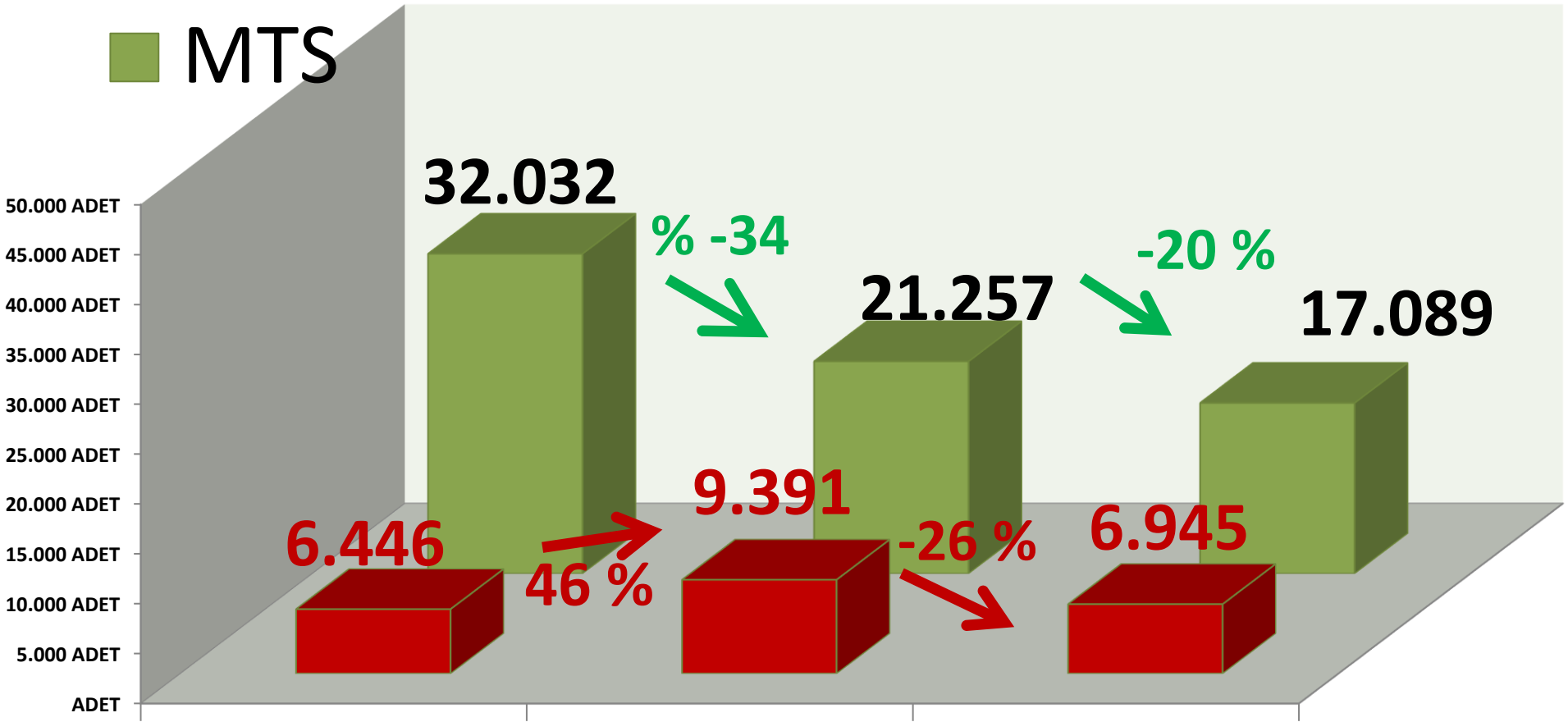
KASAPLIK CANLI HAYVAN

BÜYÜKBAŞ (ADET)	2019 TEMMUZ	2020 TEMMUZ		2021 TEMMUZ	
MTS	1449 ADET	22%	1768 ADET	16%	2054 ADET
TTS	5704 ADET	-90%	597 ADET	-16%	504 ADET

KÜÇÜKBAŞ (ADET)	2019 TEMMUZ	2020 TEMMUZ		2021 TEMMUZ	
MTS	4905 ADET	18%	5782 ADET	-90%	583 ADET
TTS	2141 ADET	-49%	1090 ADET	22%	1327 ADET

TTS YILLIK TOPLAM BÜYÜKBAŞ İŞLEM (ADET)

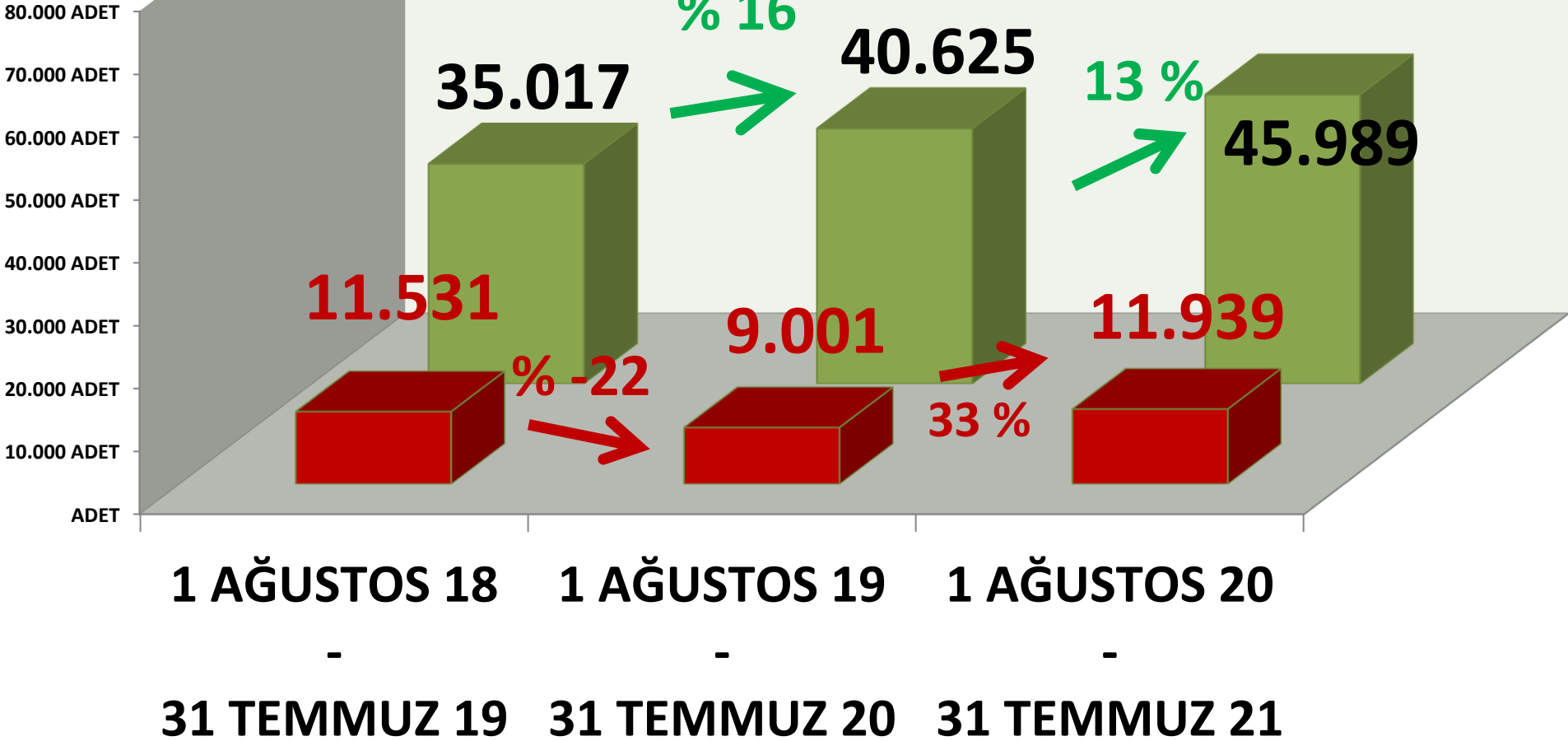
■ MTS



1 AĞUSTOS 18 1 AĞUSTOS 19 1 AĞUSTOS 20
- - -
31 TEMMUZ 19 31 TEMMUZ 20 31 TEMMUZ 21

TTS YILLIK TOPLAM KÜÇÜKBAŞ İŞLEM_(ADET)

■ MTS





DINLEDİĞİNİZ İÇİN
TEŞEKKÜR EDERİM

RECEP MENGİ

