

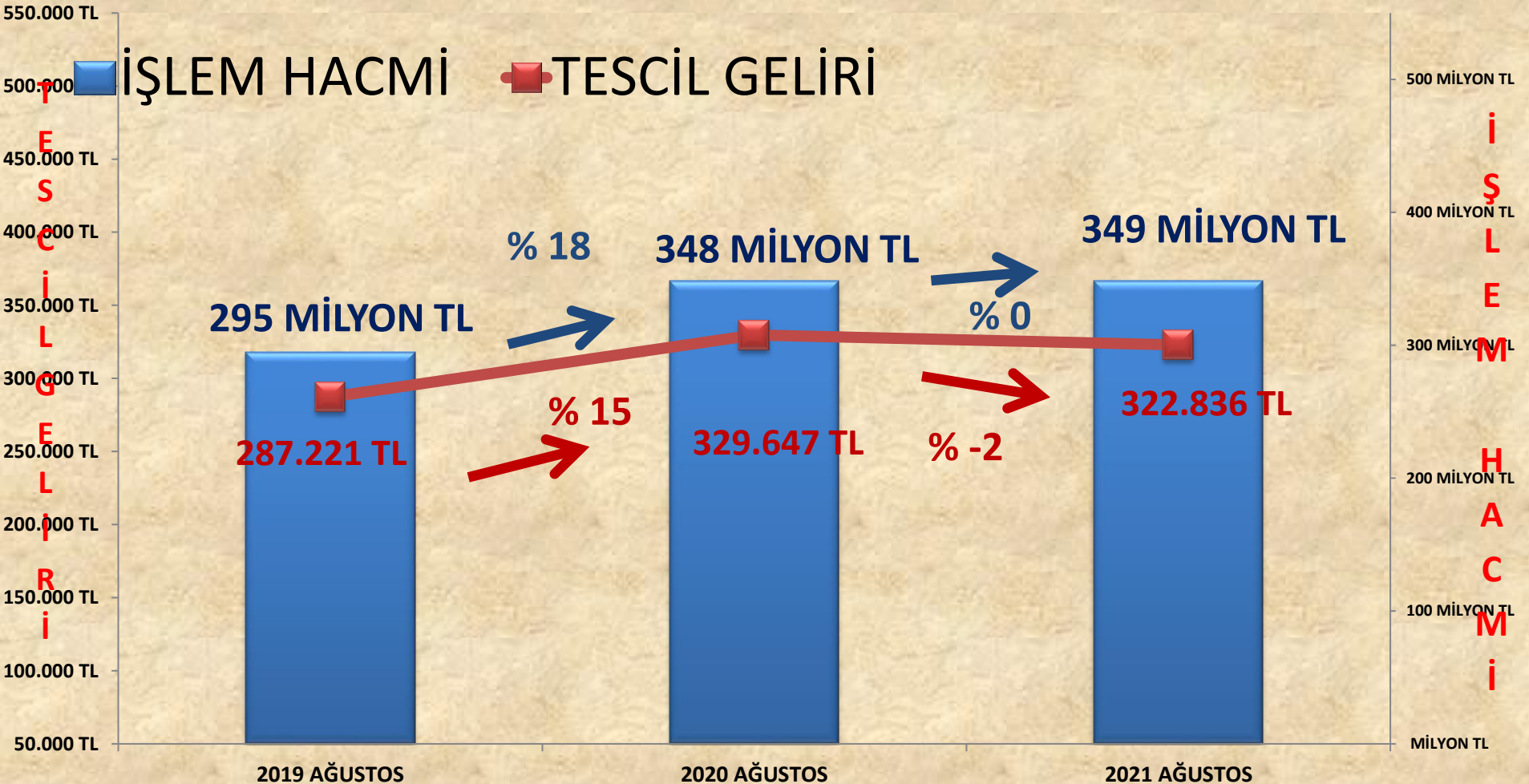


# AĞUSTOS 2021 TESCİL SUNUMU



# İŞLEM HACMİ VE TESCİL GELİRİ VERİLERİ

	2019 AĞUSTOS		2020 AĞUSTOS		2021 AĞUSTOS
İŞLEM HACMİ	295 MİLYON TL	18%	348 MİLYON TL	0%	349 MİLYON TL
TESCİL GELİRİ	287.221 TL	15%	329.647 TL	-2%	322.836 TL



## 2020 AĞUSTOS

ÜRÜN GRUBU	Miktar(kg./lt/adet)	Tutar(TL)
BAKLİYAT VE MAMÜLLERİ	311.275	1.771.596
BITKİSEL YAĞLAR	0	0
KOTASYON DIŐI ÜRÜNLER	48.968.255	169.527.079
HAM DERİLER VE BAĞIRSAKLAR	39.423	148.100
HAYVANSAL YAĞLAR	166	5.827
HUBUBAT .	22.030.145	34.712.568
HUBUBAT MAMÜLLERİ	789.864	1.250.456
KASAPLIK CANLI HAYVANLAR	9.657	22.767.910
KURU MEYVELER	2.704.409	33.209.062
KÜSPELER	17.460	17.460
ORMAN MAHSÜLLERİ	340.932	1.734.559
TEKSTİL HAMMADDELERİ	505.341	5.292.534
YAĞLI TOHUMLAR	6.192.522	77.616.378
<b>TOPLAM</b>	<b>81.909.449</b>	<b>348.053.528</b>

# 2021 AĞUSTOS

ÜRÜN GRUBU	Miktar(kg./lt/adet)	Tutar(TL)
BAKLİYAT VE MAMÜLLERİ	<b>376.621</b>	<b>2.746.800</b>
BİTKİSEL YAĞLAR	<b>0</b>	<b>0</b>
KOTASYON DIŐI ÜRÜNLER	<b>57.718.498</b>	<b>205.030.262</b>
HAM DERİLER VE BAĞIRSAKLAR	<b>122.697</b>	<b>498.969</b>
HAYVANSAL YAĞLAR	<b>1.596</b>	<b>57.409</b>
HUBUBAT .	<b>7.956.899</b>	<b>20.104.054</b>
HUBUBAT MAMÜLLERİ	<b>996139,17</b>	<b>2563958,56</b>
KASAPLIK CANLI HAYVANLAR	<b>7.195</b>	<b>27.578.714</b>
KURU MEYVELER	<b>3.249.707</b>	<b>37.547.754</b>
KÜSPELER	<b>54020</b>	<b>94535</b>
ORMAN MAHSÜLLERİ	<b>513.140</b>	<b>3.716.892</b>
TEKSTİL HAMMADDELERİ	<b>779.845</b>	<b>15.026.010</b>
YAĞLI TOHUMLAR	<b>3.384.136</b>	<b>33.622.276</b>
<b>TOPLAM</b>	<b>75.160.494</b>	<b>348.587.635</b>

## 2020 -2021 AĞUSTOS DEĞİŞİM

ÜRÜN GRUBU	Miktar(kg./lt/adet)	Tutar(TL)
BAKLİYAT VE MAMÜLLERİ	65.346	975.205
BİTKİSEL YAĞLAR	-	-
KOTASYON DIŞI ÜRÜNLER	8.750.243	35.503.183
HAM DERİLER VE BAĞIRSAKLAR	83.274	350.869
HAYVANSAL YAĞLAR	1.430	51.582
HUBUBAT .	-14.073.246	-14.608.515
HUBUBAT MAMÜLLERİ	206.275	1.313.503
KASAPLIK CANLI HAYVANLAR	-2.462	4.810.805
KURU MEYVELER	545.298	4.338.691
KÜSPELER	36.560	77.075
ORMAN MAHSÜLLERİ	172.208	1.982.333
TEKSTİL HAMMADDELERİ	274.504	9.733.477
YAĞLI TOHUMLAR	-2.808.386	-43.994.101
<b>TOPLAM</b>	<b>-6.748.955</b>	<b>534.107</b>

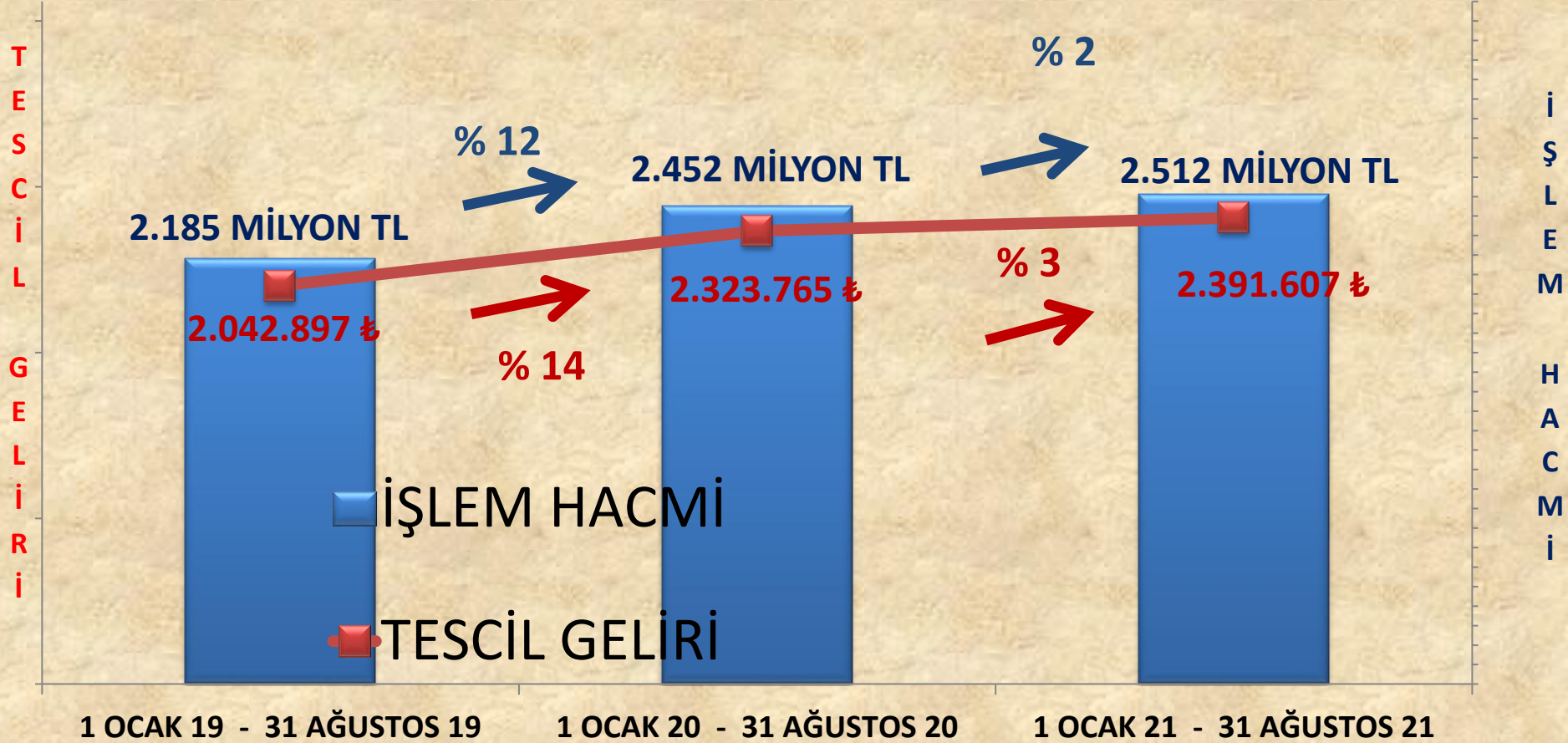
**2020 – 2021 AĞUSTOS DEĞİŞİM ORANI**

ÜRÜN GRUBU	Miktar(kg./lt/adet)	Tutar(TL)
BAKLİYAT VE MAMÜLLERİ	<b>21%</b>	<b>55%</b>
BITKİSEL YAĞLAR	-	-
KOTASYON DIŞI ÜRÜNLER	<b>18%</b>	<b>21%</b>
HAM DERİLER VE BAĞIRSAKLAR	<b>211%</b>	<b>237%</b>
HAYVANSAL YAĞLAR	<b>863%</b>	<b>885%</b>
HUBUBAT .	<b>-64%</b>	<b>-42%</b>
HUBUBAT MAMÜLLERİ	<b>26%</b>	<b>105%</b>
KASAPLIK CANLI HAYVANLAR	<b>-25%</b>	<b>21%</b>
KURU MEYVELER	<b>20%</b>	<b>13%</b>
KÜSPELER	<b>209%</b>	<b>441%</b>
ORMAN MAHSÜLLERİ	<b>51%</b>	<b>114%</b>
TEKSTİL HAMMADDELERİ	<b>54%</b>	<b>184%</b>
YAĞLI TOHUMLAR	<b>-45%</b>	<b>-57%</b>
<b>TOPLAM</b>	<b>-8%</b>	<b>0%</b>



# İŞLEM HACMİ VE TESCİL GELİRİ VERİLERİ

	1 OCAK 19 - 31 AĞUSTOS 19		1 OCAK 20 - 31 AĞUSTOS 20		1 OCAK 21 - 31 AĞUSTOS 21
İŞLEM HACMİ	2.185 MİLYON TL	12%	2.452 MİLYON TL	2%	2.512 MİLYON TL
TESCİL GELİRİ	2.042.897 TL	14%	2.323.765 TL	3%	2.391.607 TL



# 1 OCAK – 31 AĞUSTOS 2020

	Miktar(kg./lt/adet)	Tutar(TL)
BAKLİYAT VE MAMÜLLERİ	6.725.186	30.795.768
BİTKİSEL YAĞLAR	25.615	301.870
KOTASYON DIŐI ÜRÜNLER	476.238.488	1.315.833.853
HAM DERİLER VE BAĞIRSAKLAR	155.131	726.660
HAYVANSAL YAĞLAR	6.209	191.823
HUBUBAT .	131.544.903	184.161.322
HUBUBAT MAMÜLLERİ	1.543.631	2.333.964
KASAPLIK CANLI HAYVANLAR	52.745	155.723.720
KURU MEYVELER	20.301.726	232.235.421
KÜSPELER	480.976	441.548
MEYVE ÇEKİRDEKLERİ	76.650	189.548
ORMAN MAHSÜLLERİ	2.254.502	7.247.899
TEKSTİL HAMMADDELERİ	23.239.736	129.502.008
YAĞLI TOHUMLAR	40.804.734	392.031.699
TOPLAM	<b>703.450.230</b>	<b>2.451.717.103</b>



# 1 OCAK – 31 AĞUSTOS 2021

	Miktar(kg./lt/adet)	Tutar(TL)
BAKLİYAT VE MAMÜLLERİ	4.834.673	33.313.004
BİTKİSEL YAĞLAR	5.918	97.223
KOTASYON DIŐI ÜRÜNLER	549.272.670	1.408.921.501
HAM DERİLER VE BAĞIRSAKLAR	251.462	1.075.960
HAYVANSAL YAĞLAR	9.176	327.510
HUBUBAT .	80.746.859	175.228.075
HUBUBAT MAMÜLLERİ	2.744.367	6.184.139
KASAPLIK CANLI HAYVANLAR	54.047	192.529.107
KURU MEYVELER	16.887.295	191.435.542
KÜSPELER	480.190	802.024
MEYVE ÇEKİRDEKLERİ	55.888	193.345
ORMAN MAHSÜLLERİ	3.101.075	13.779.958
TEKSTİL HAMMADDELERİ	18.587.003	172.748.113
YAĞLI TOHUMLAR	29.763.748	315.332.679
TOPLAM	<b>706.794.369</b>	<b>2.511.968.180</b>

# 1 OCAK – 31 AĞUSTOS 20 /21 DEĞİŞİM

	Miktar(kg./lt/adet)	Tutar(TL)
BAKLİYAT VE MAMÜLLERİ	-1.890.513	2.517.236
BİTKİSEL YAĞLAR	-19.698	-204.647
KOTASYON DIŞI ÜRÜNLER	73.034.182	93.087.647
HAM DERİLER VE BAĞIRSAKLAR	96.331	349.300
HAYVANSAL YAĞLAR	2.967	135.686
HUBUBAT	-50.798.044	-8.933.247
HUBUBAT MAMÜLLERİ	1.200.737	3.850.175
KASAPLIK CANLI HAYVANLAR	1.302	36.805.387
KURU MEYVELER	-3.414.431	-40.799.879
KÜSPELER	-786	360.476
MEYVE ÇEKİRDEKLERİ	-20.762	3.798
ORMAN MAHSÜLLERİ	846.573	6.532.059
TEKSTİL HAMMADDELERİ	-4.652.733	43.246.105
YAĞLI TOHUMLAR	-11.040.986	-76.699.020
TOPLAM	<b>3.344.139</b>	<b>60.251.078</b>

# 1 OCAK – 31 AĞUSTOS 20 /21 % DEĞİŞİM

	Miktar(kg./lt/adet)	Tutar(TL)
BAKLİYAT VE MAMÜLLERİ	-28%	8%
BİTKİSEL YAĞLAR	-77%	-68%
KOTASYON DIŞI ÜRÜNLER	15%	7%
HAM DERİLER VE BAĞIRSAKLAR	62%	48%
HAYVANSAL YAĞLAR	48%	71%
HUBUBAT .	-39%	-5%
HUBUBAT MAMÜLLERİ	78%	165%
KASAPLIK CANLI HAYVANLAR	2%	24%
KURU MEYVELER	-17%	-18%
KÜSPELER	0%	82%
MEYVE ÇEKİRDEKLERİ	-27%	2%
ORMAN MAHSÜLLERİ	38%	90%
TEKSTİL HAMMADDELERİ	-20%	33%
YAĞLI TOHUMLAR	-27%	-20%
TOPLAM	0%	2%

# ARPA

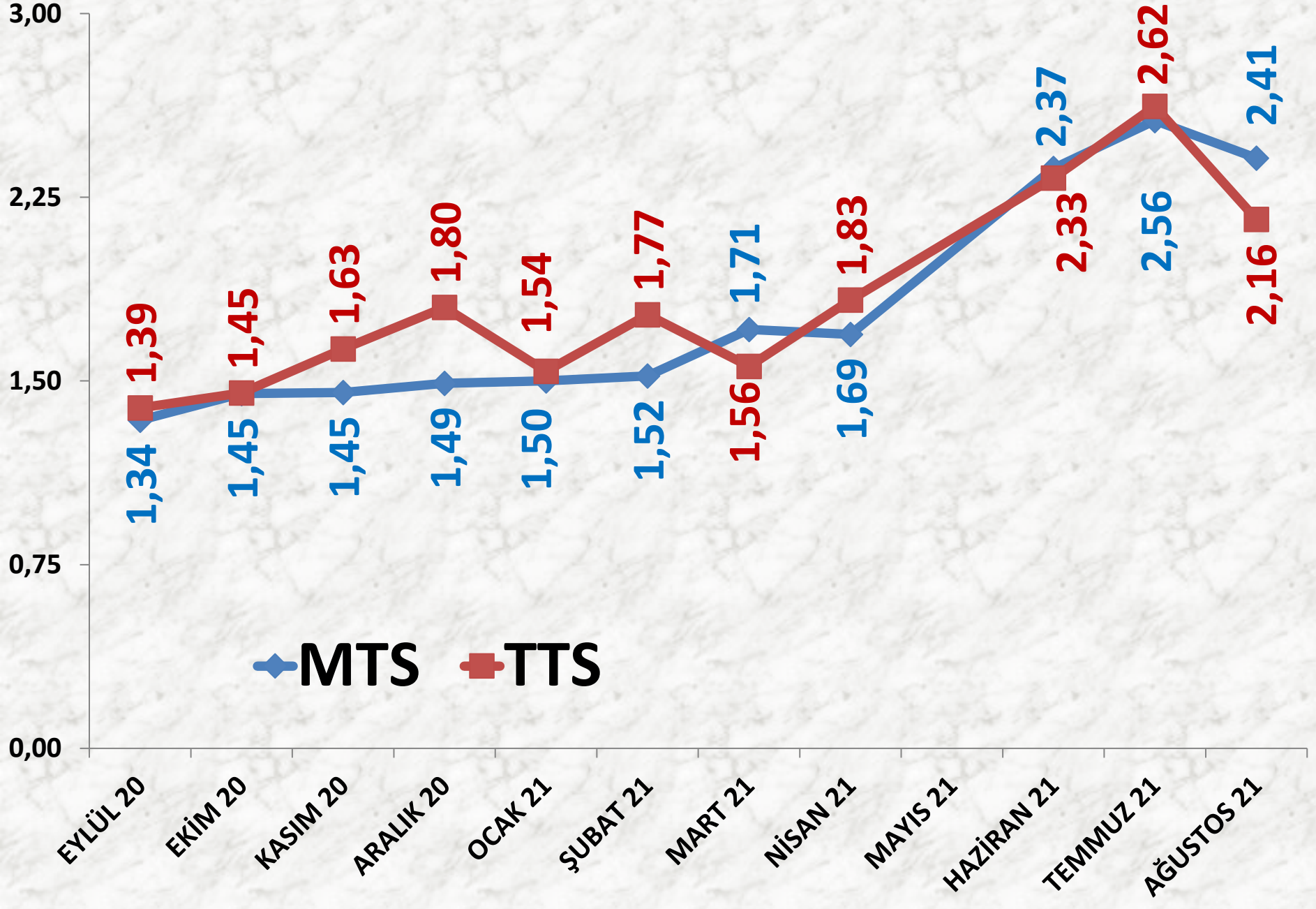
<b>İŞLEM HACMİ (TON)</b>	<b>2019 AĞUSTOS</b>	<b>2020 AĞUSTOS</b>		<b>2021 AĞUSTOS</b>	
<i>MTS</i>	2.006 TON	59%	3.184 TON	-80%	629 TON
<i>TTS</i>	725 TON	126%	1.641 TON	-82%	297 TON

<b>EN AZ FİYAT</b>	<b>2019 AĞUSTOS</b>	<b>2020 AĞUSTOS</b>		<b>2021 AĞUSTOS</b>	
MTS	0,94 TL	6%	1,00 TL	120%	2,20 TL
TTS	1,14 TL	14%	1,30 TL	46%	1,90 TL

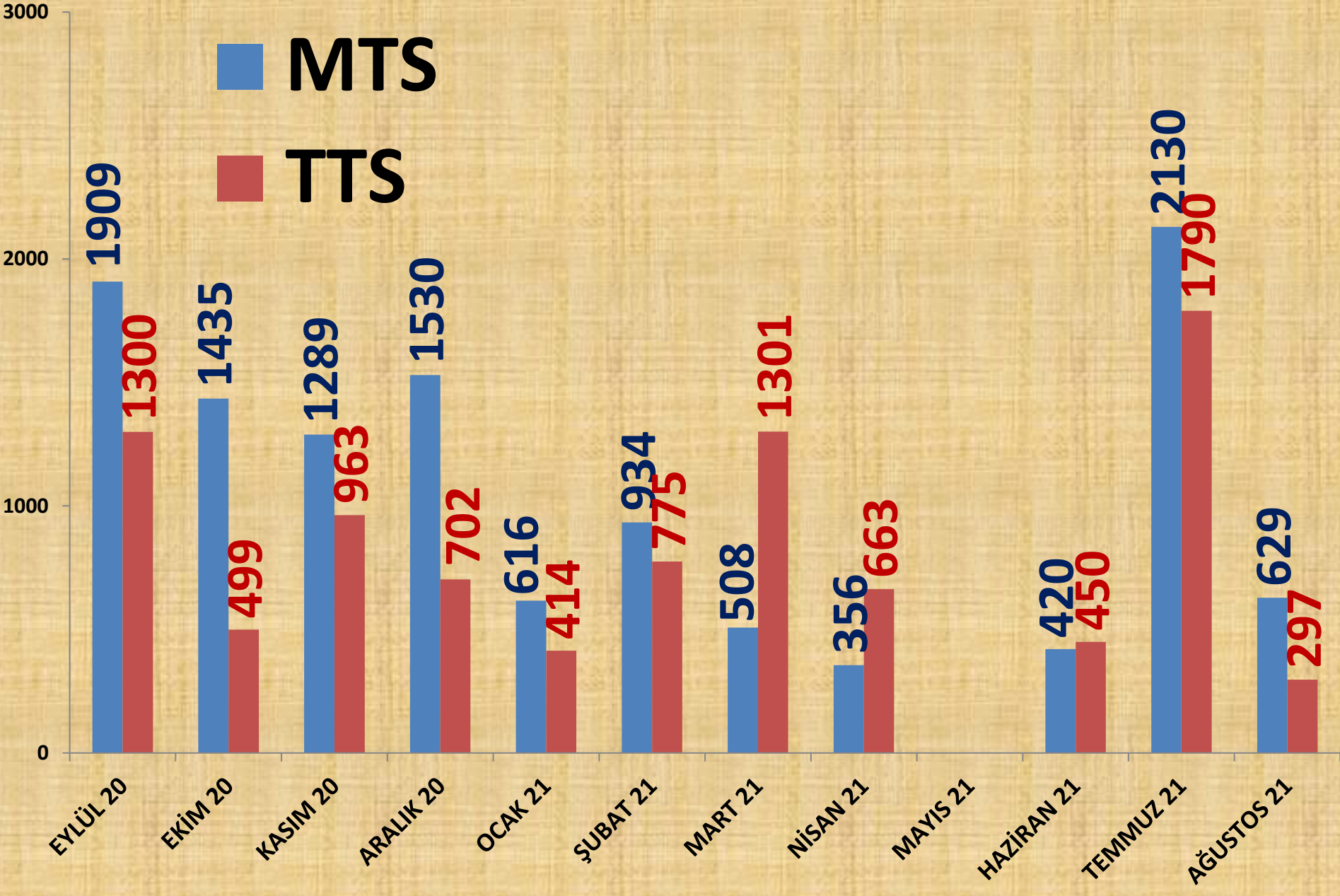
<b>EN ÇOK FİYAT</b>	<b>2019 AĞUSTOS</b>	<b>2020 AĞUSTOS</b>		<b>2021 AĞUSTOS</b>	
MTS	1,35 TL	11%	1,50 TL	100%	3,00 TL
TTS	1,48 TL	0%	1,48 TL	69%	2,50 TL

<b>ORT. FİYAT</b>	<b>2019 AĞUSTOS</b>	<b>2020 AĞUSTOS</b>		<b>2021 AĞUSTOS</b>	
MTS	1,10 TL	18%	1,30 TL	85%	2,41 TL
TTS	1,18 TL	18%	1,40 TL	55%	2,16 TL

# AYLIK ARPA FİYAT TRENDİ (TL)

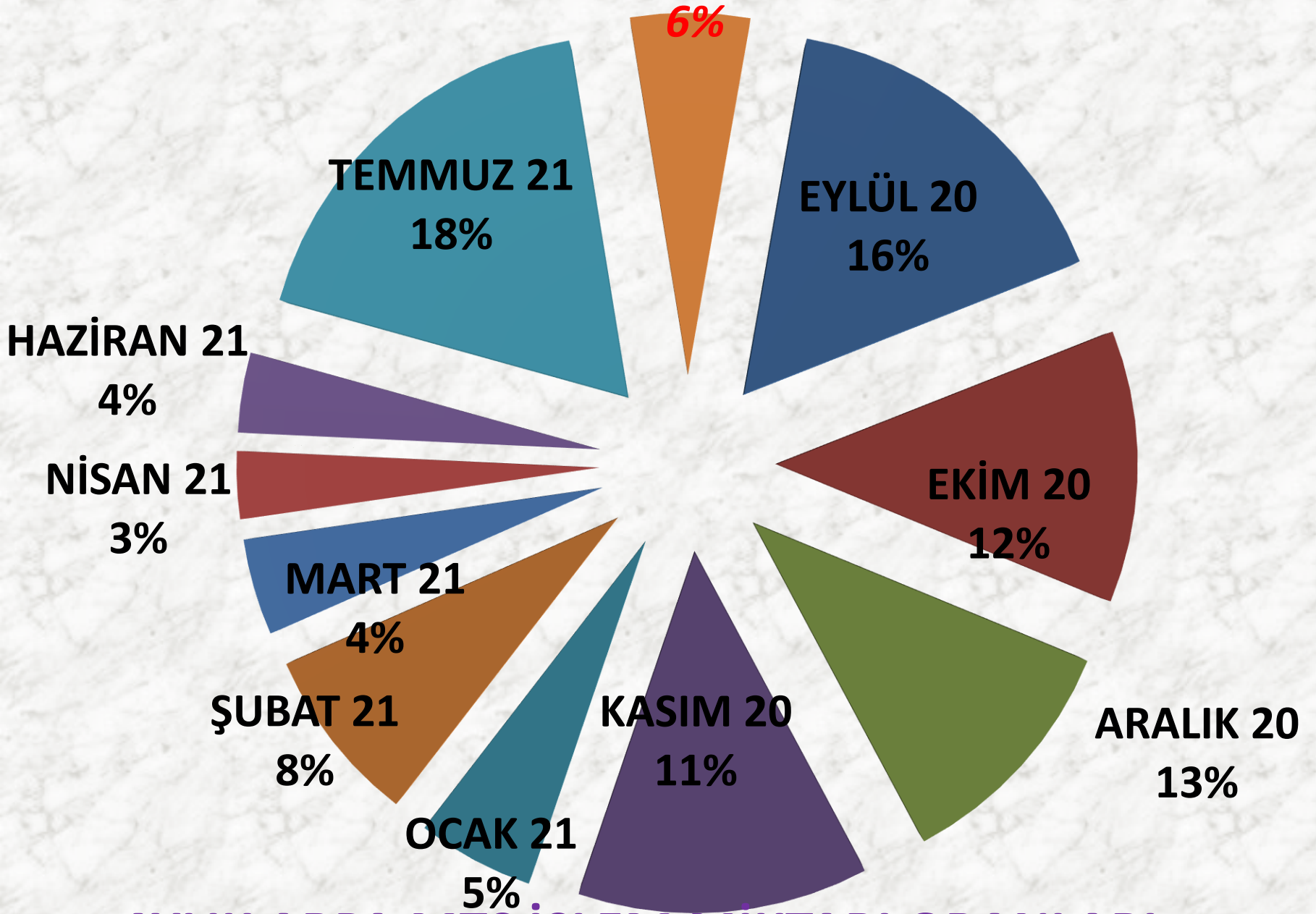


# AYLIK ARPA İŞLEM MİKTARI (TON)





# AĞUSTOS 21

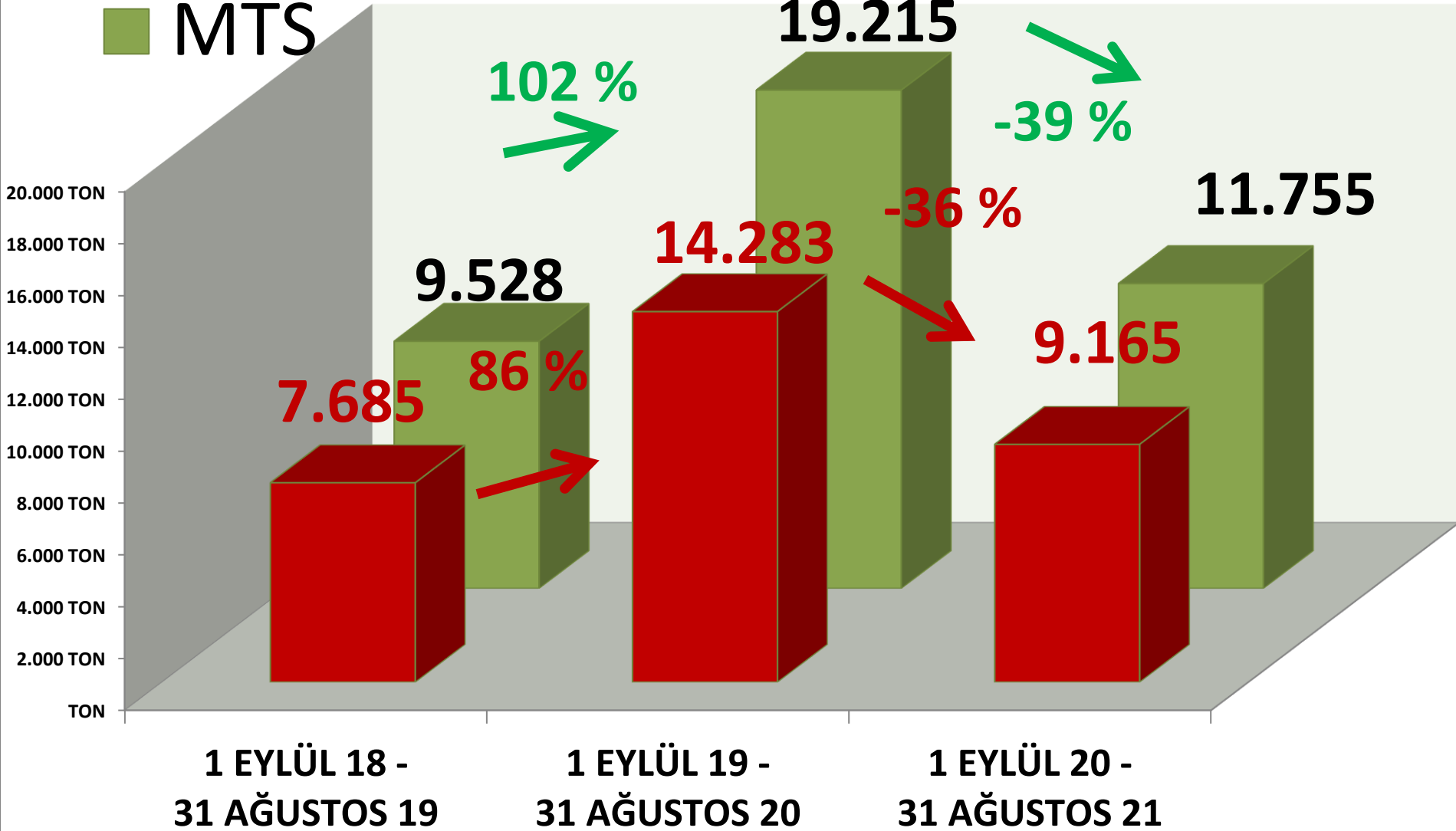


## AYLIK ARPA MTS İŞLEM MİKTARI ORANLARI

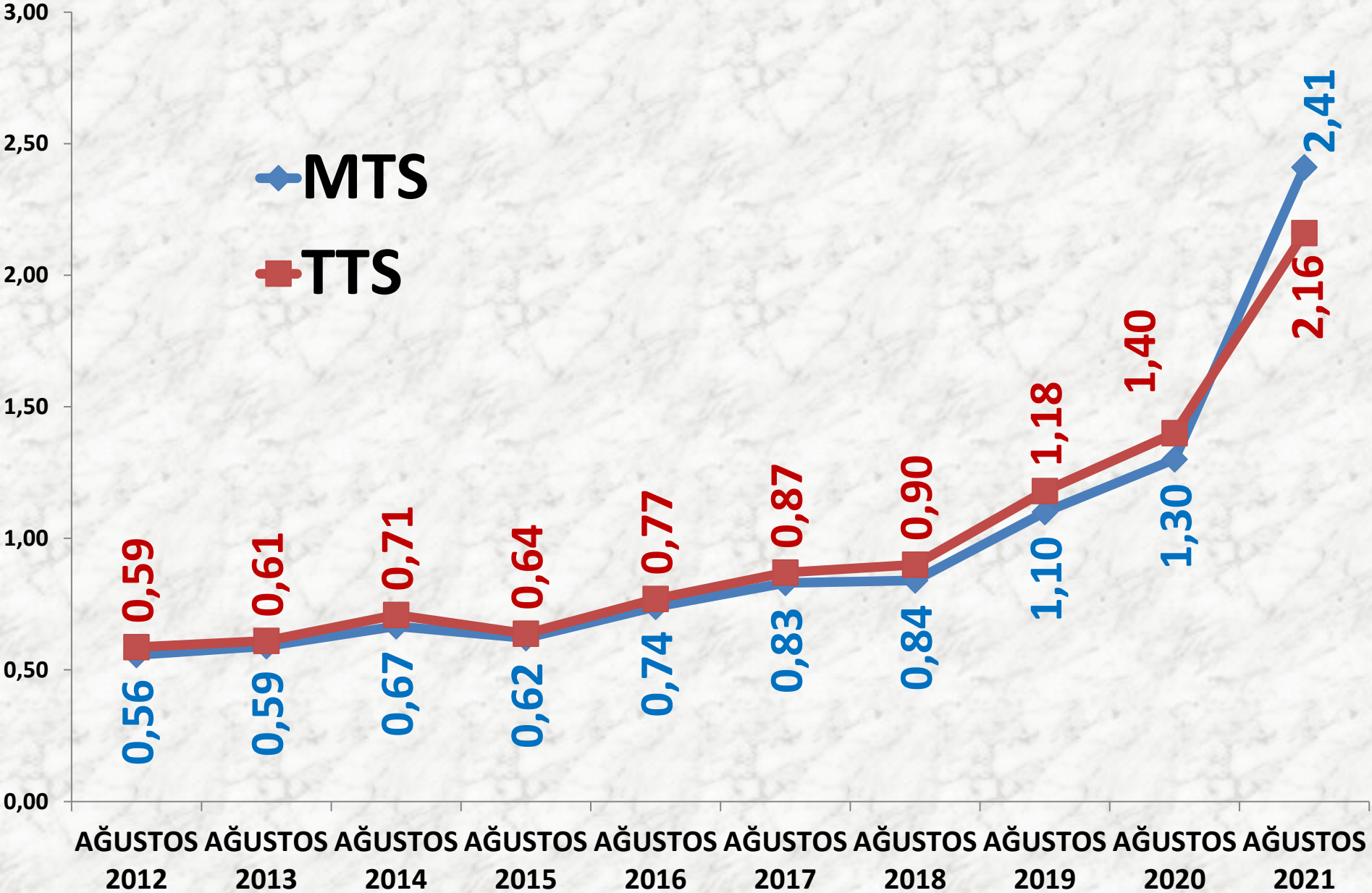
■ TTS

# YILLIK ARPA İŞLEM MİKTARI (TON)

■ MTS



# AĞUSTOS AYLARI ARPA FİYAT TRENDİ (TL)



# BUĞDAY

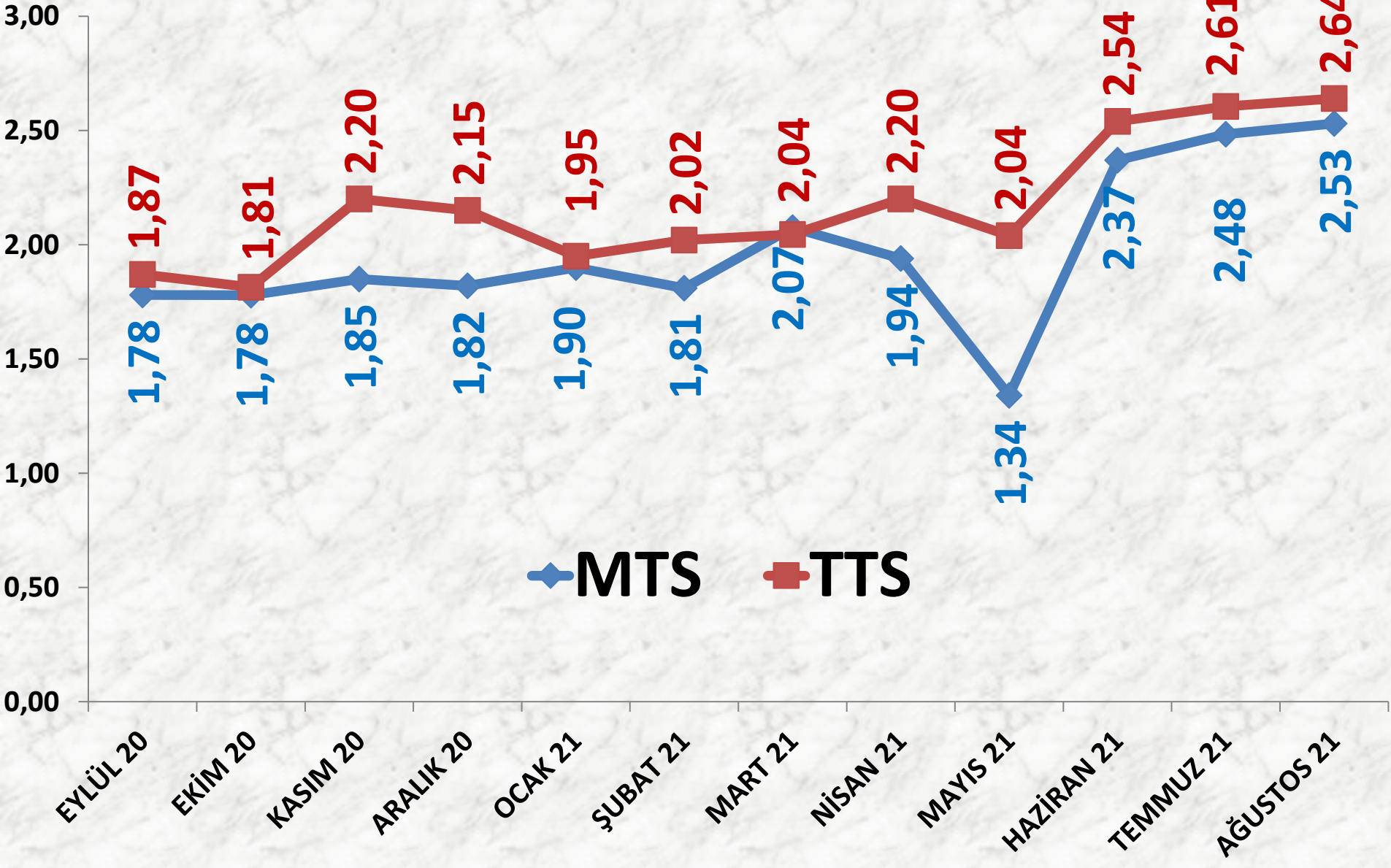
İŞLEM MİKTARI (TON)	2019 AĞUSTOS	2020 AĞUSTOS		2021 AĞUSTOS	
MTS	6.829 TON	4%	7.096 TON	-53%	3.343 TON
TTS	5.441 TON	67%	9.076 TON	-65%	3.157 TON

EN AZ FİYAT	2019 AĞUSTOS	2020 AĞUSTOS		2021 AĞUSTOS	
MTS	1,00 TL	38%	1,38 TL	59%	2,20 TL
TTS	1,12 TL	19%	1,33 TL	50%	2,00 TL

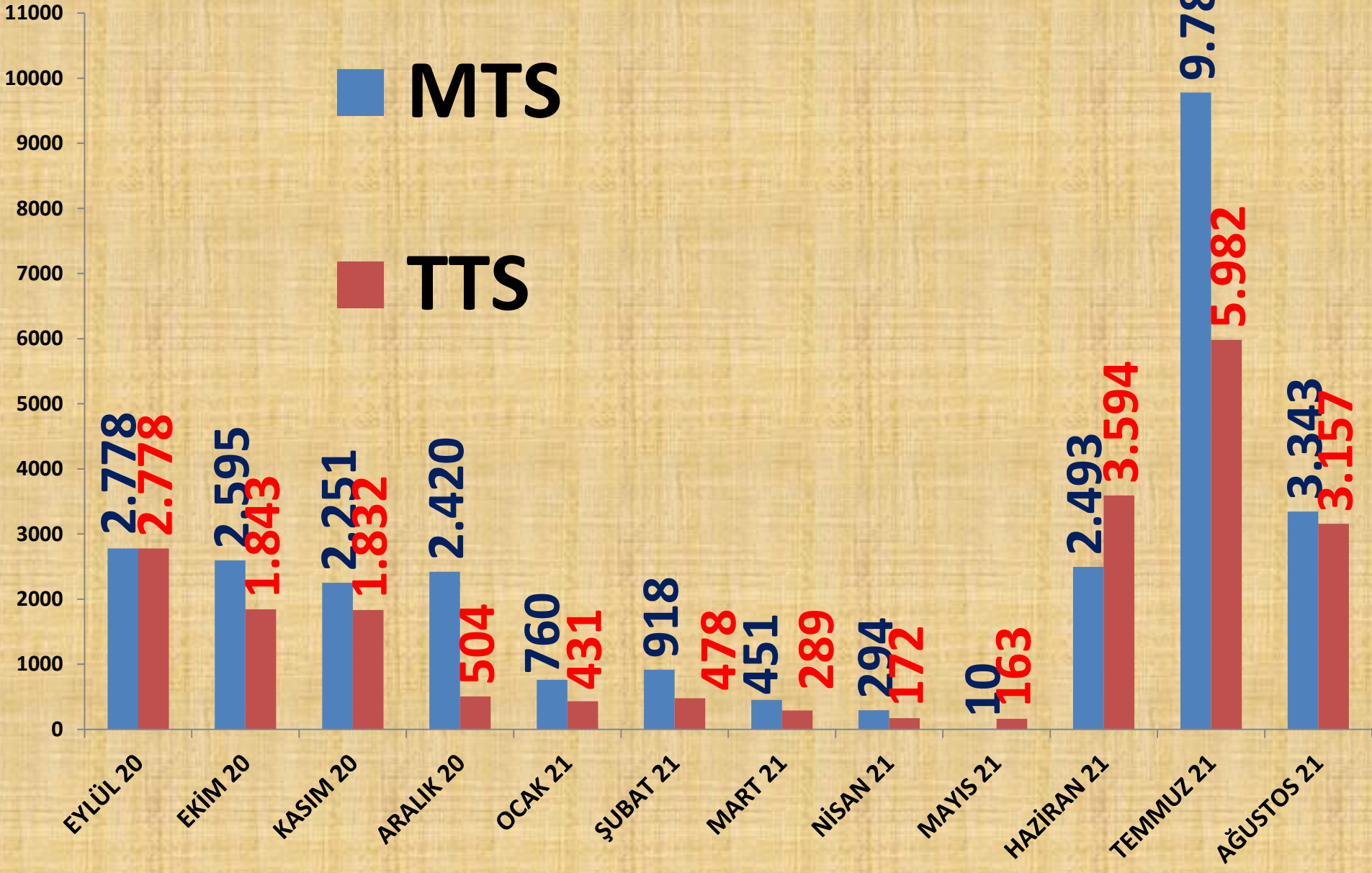
EN ÇOK FİYAT	2019 AĞUSTOS	2020 AĞUSTOS		2021 AĞUSTOS	
MTS	1,60 TL	21%	1,94 TL	54%	2,98 TL
TTS	1,70 TL	30%	2,21 TL	41%	3,11 TL

ORT. FİYAT	2019 AĞUSTOS	2020 AĞUSTOS		2021 AĞUSTOS	
MTS	1,30 TL	27%	1,65 TL	53%	2,53 TL
TTS	1,42 TL	21%	1,72 TL	54%	2,64 TL

# AYLIK BUĞDAY FİYAT TRENDİ (TL)

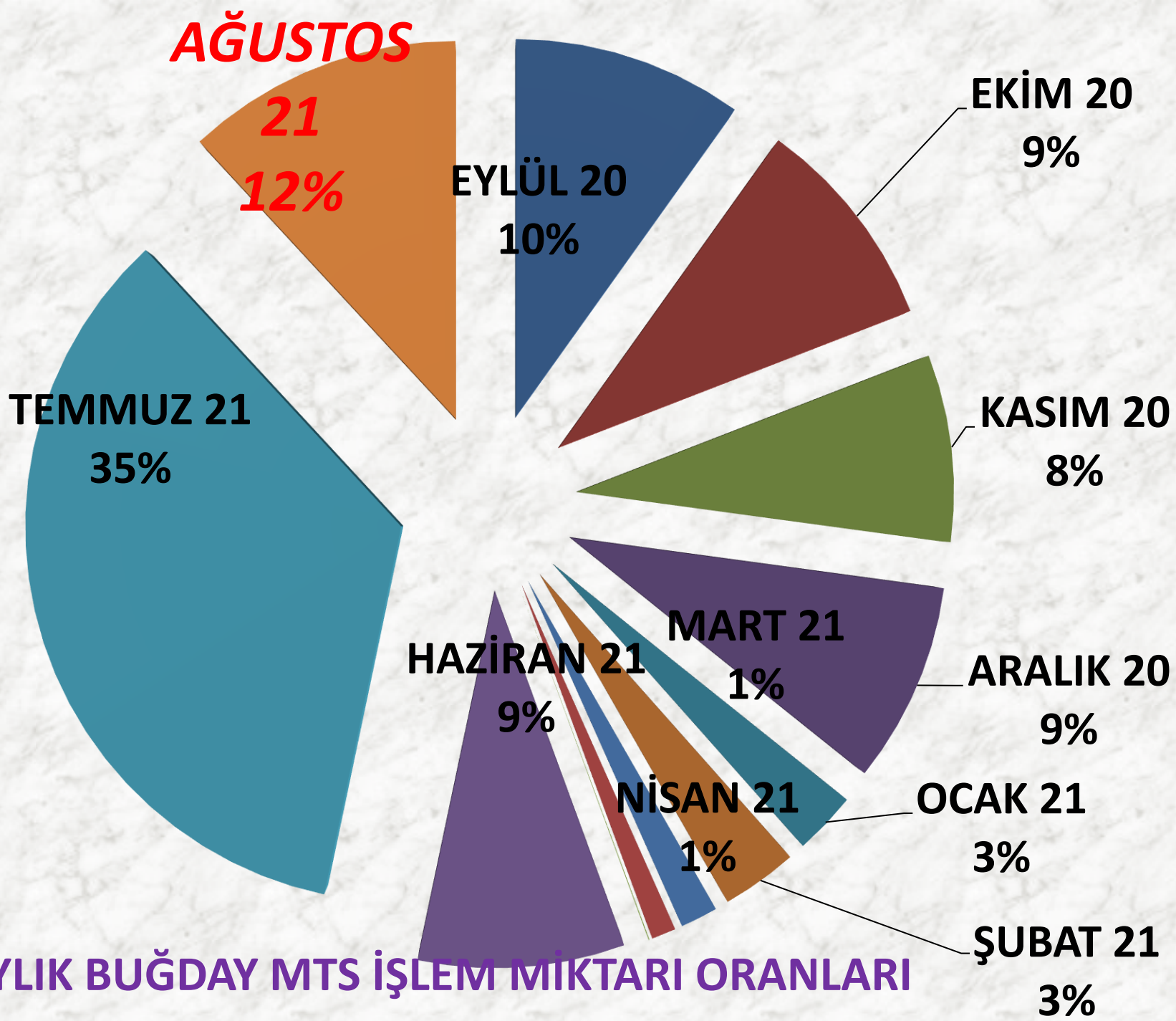


# AYLIK BUĞDAY İŞLEM MİKTARI (TON)





**AYLIK BUĞDAY MTS İŞLEM MİKTARI ORANLARI**



# YILLIK BUĞDAY İŞLEM MİKTARI (TON)

■ MTS

■ TTS

38.580

35.151

-9 %

-37 %

22.223

-14 %

% -4

34.010

29.191

28.094

1 EYLÜL 18 -  
31 AĞUSTOS 19

1 EYLÜL 19 -  
31 AĞUSTOS 20

1 EYLÜL 20 -  
31 AĞUSTOS 21

TON

40.000 TON

35.000 TON

30.000 TON

25.000 TON

20.000 TON

15.000 TON

10.000 TON

5.000 TON

TON

40.000 TON

35.000 TON

30.000 TON

25.000 TON

20.000 TON

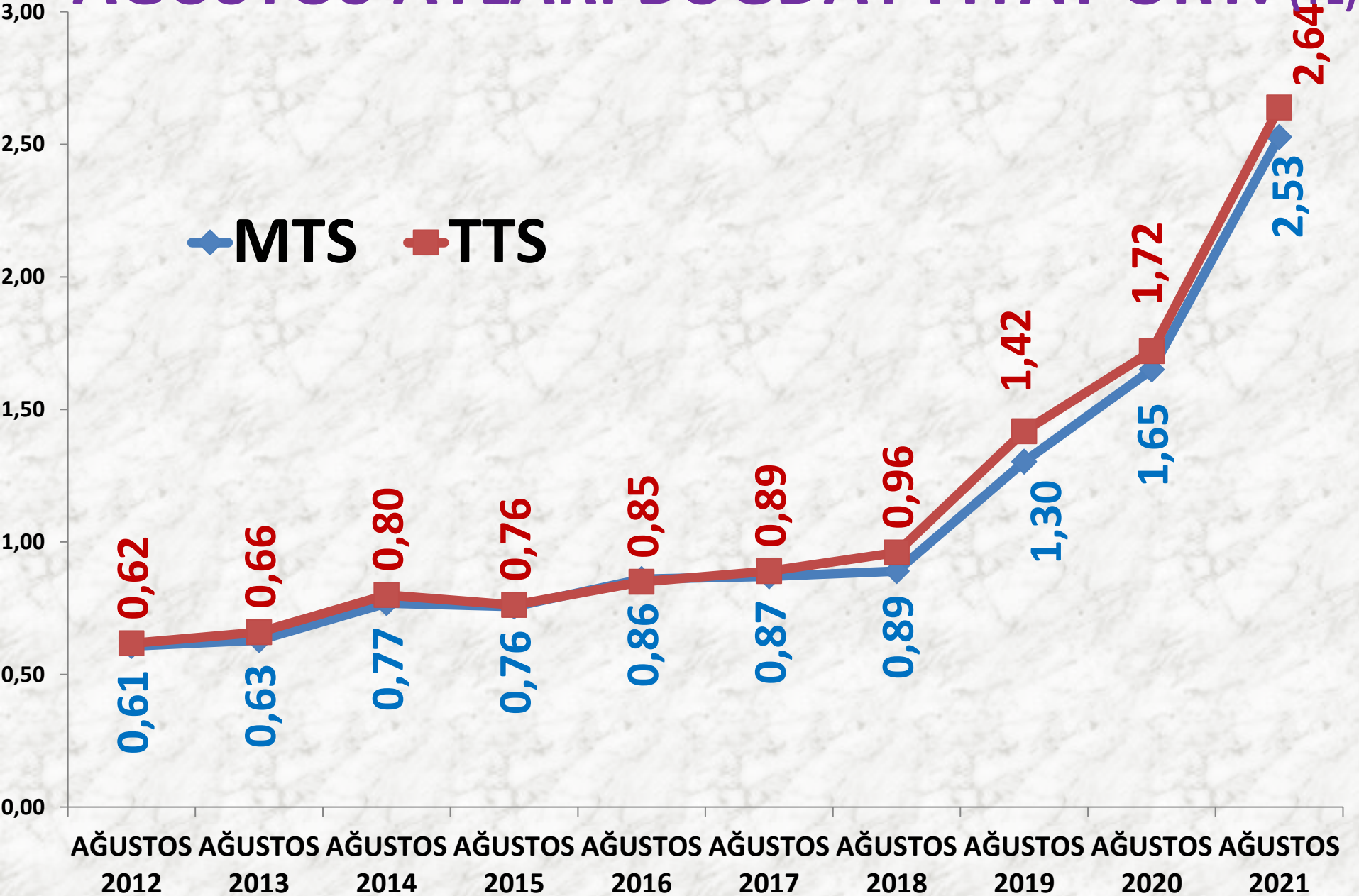
15.000 TON

10.000 TON

5.000 TON

TON

# AĞUSTOS AYLARI BUĞDAY FİYAT ORT.



# MISIR DANE

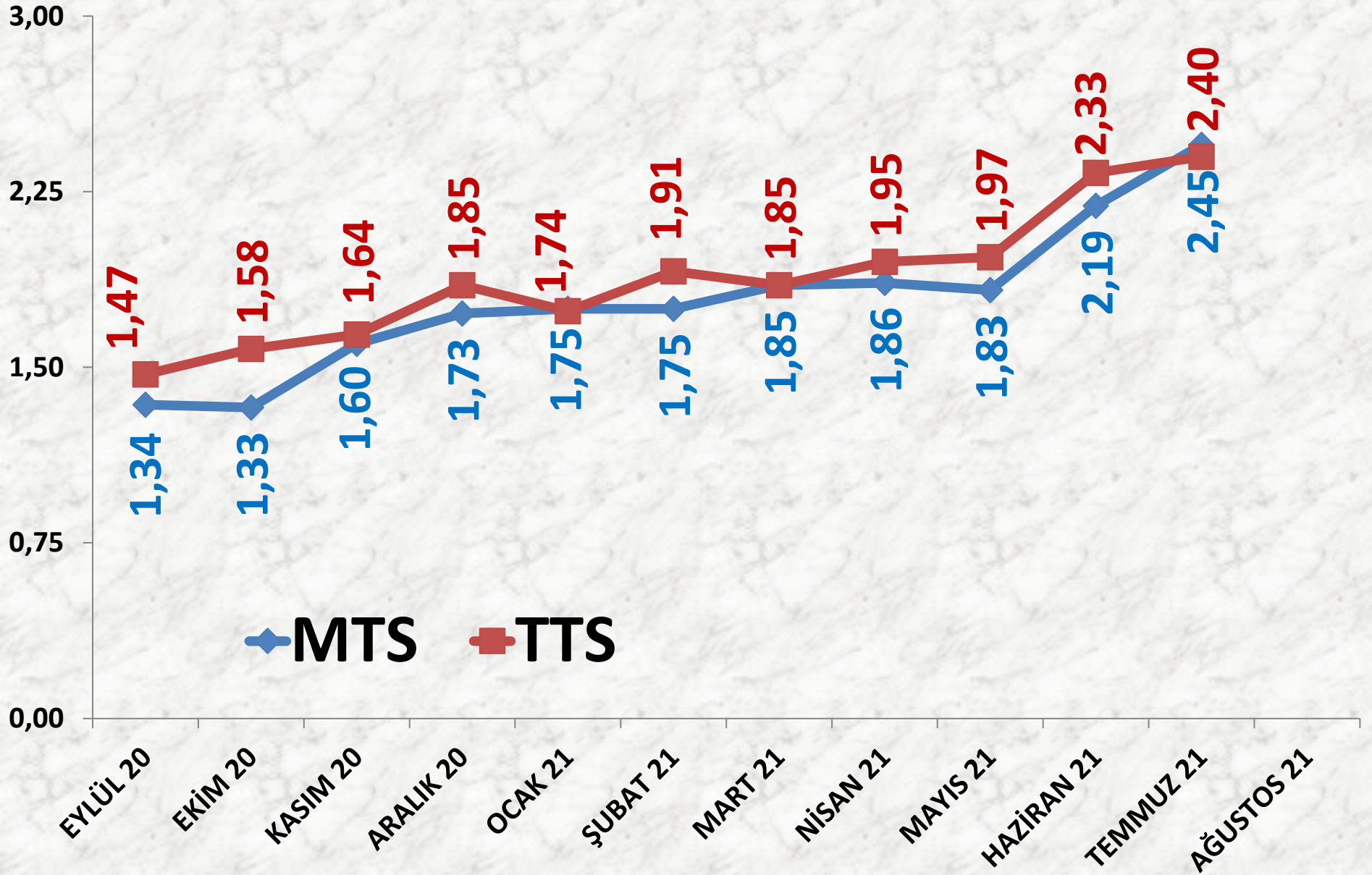
İŞLEM MİKTARI (TON)	2019 AĞUSTOS	2020 AĞUSTOS		2021 AĞUSTOS	
MTS	750 TON	-97%	24 TON	-100%	-
TTS	2.052 TON	-98%	51 TON	-100%	-

EN AZ FİYAT	2019 AĞUSTOS	2020 AĞUSTOS		2021 AĞUSTOS	
MTS	1,24 TL	-13%	1,08 TL	-	-
TTS	0,81 TL	93%	1,56 TL	-	-

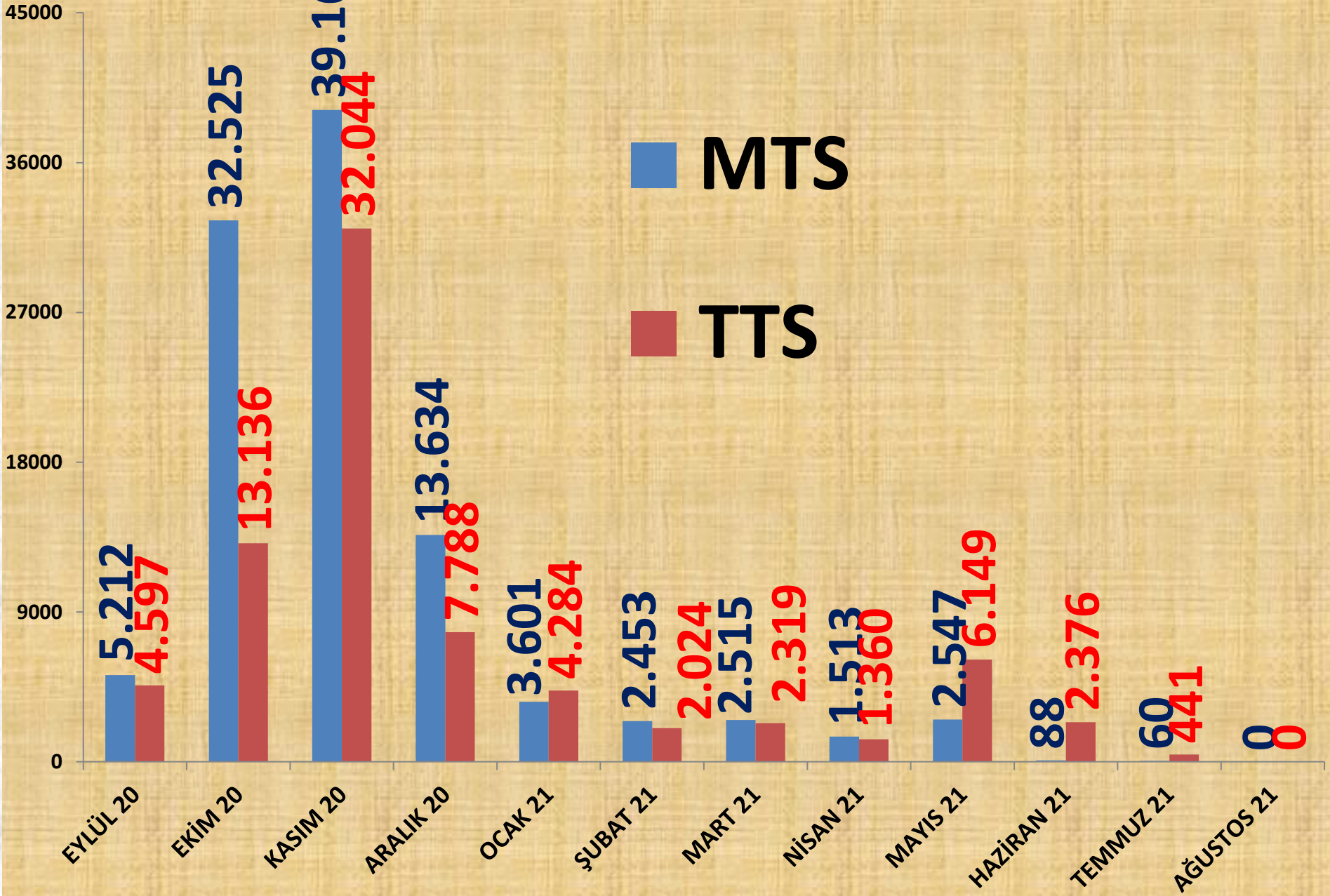
EN ÇOK FİYAT	2019 AĞUSTOS	2020 AĞUSTOS		2021 AĞUSTOS	
MTS	1,24 TL	-13%	1,08 TL	-	-
TTS	1,28 TL	22%	1,56 TL	-	-

ORT. FİYAT	2019 AĞUSTOS	2020 AĞUSTOS		2021 AĞUSTOS	
MTS	1,24 TL	-13%	1,08 TL	-	-
TTS	1,26 TL	24%	1,56 TL	-	-

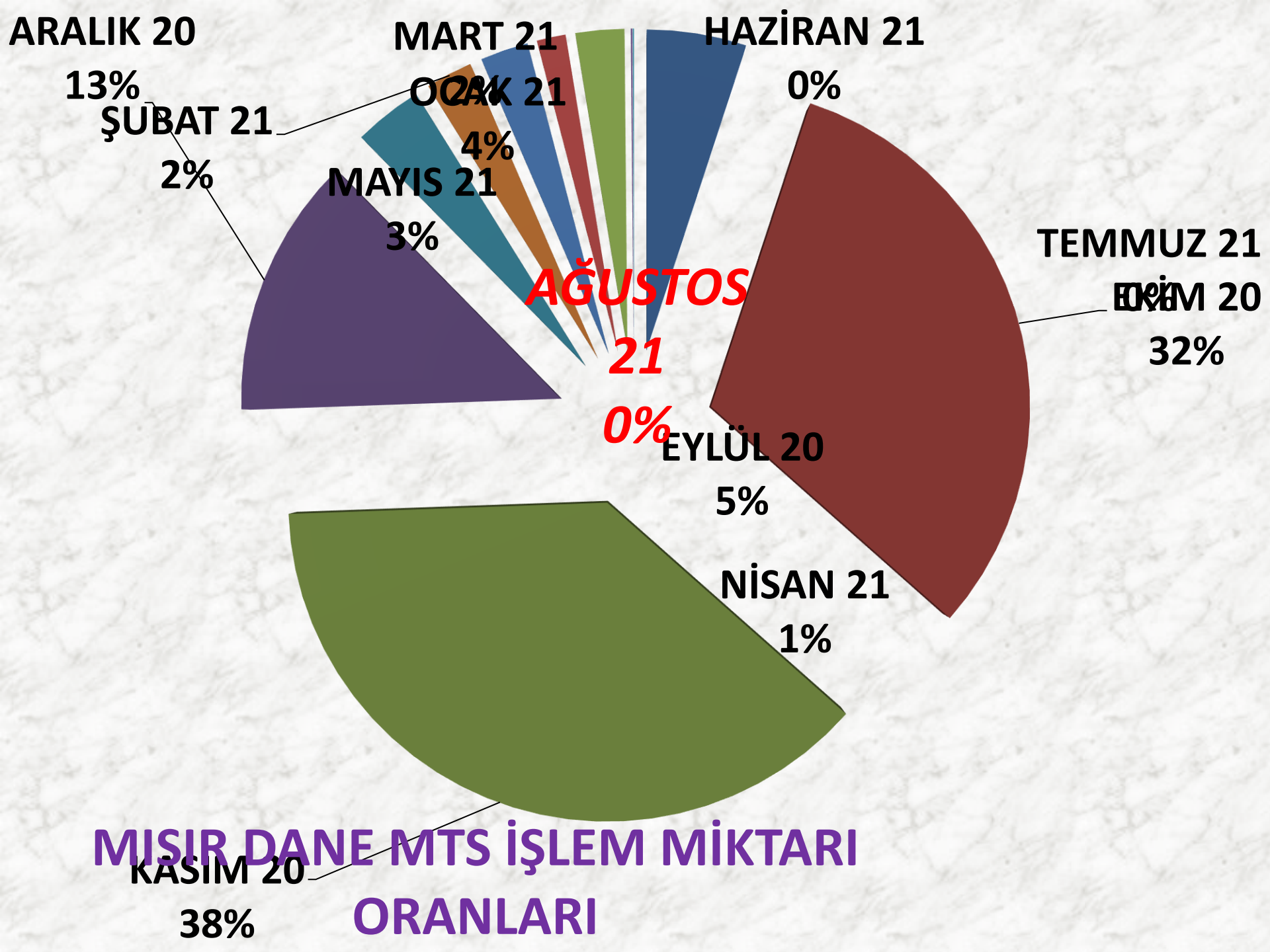
# AYLIK MISIR DANE FİYAT TRENDİ (TL)



# AYLIK MISIR DANE İŞLEM MİKTARI (TON)

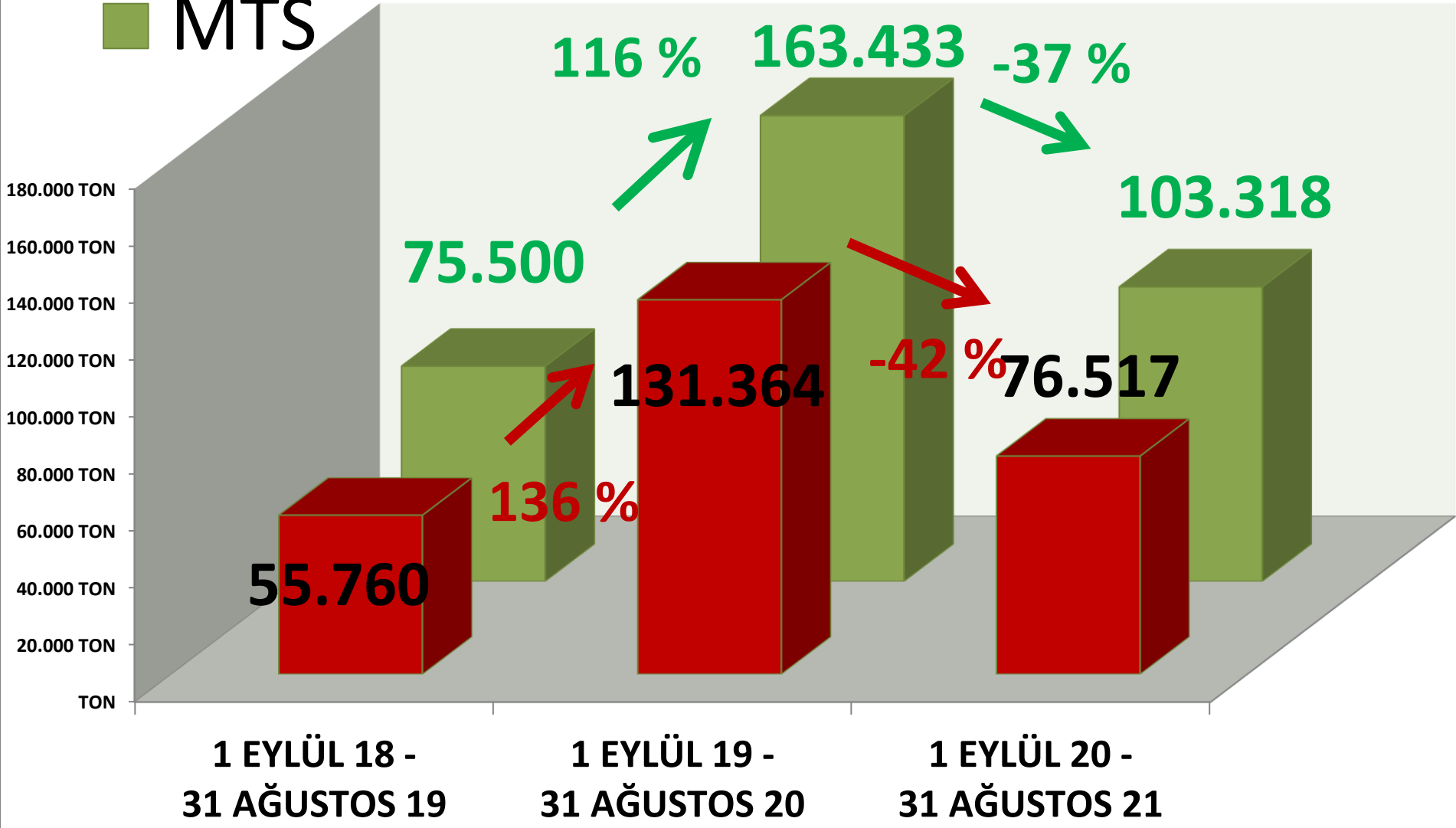




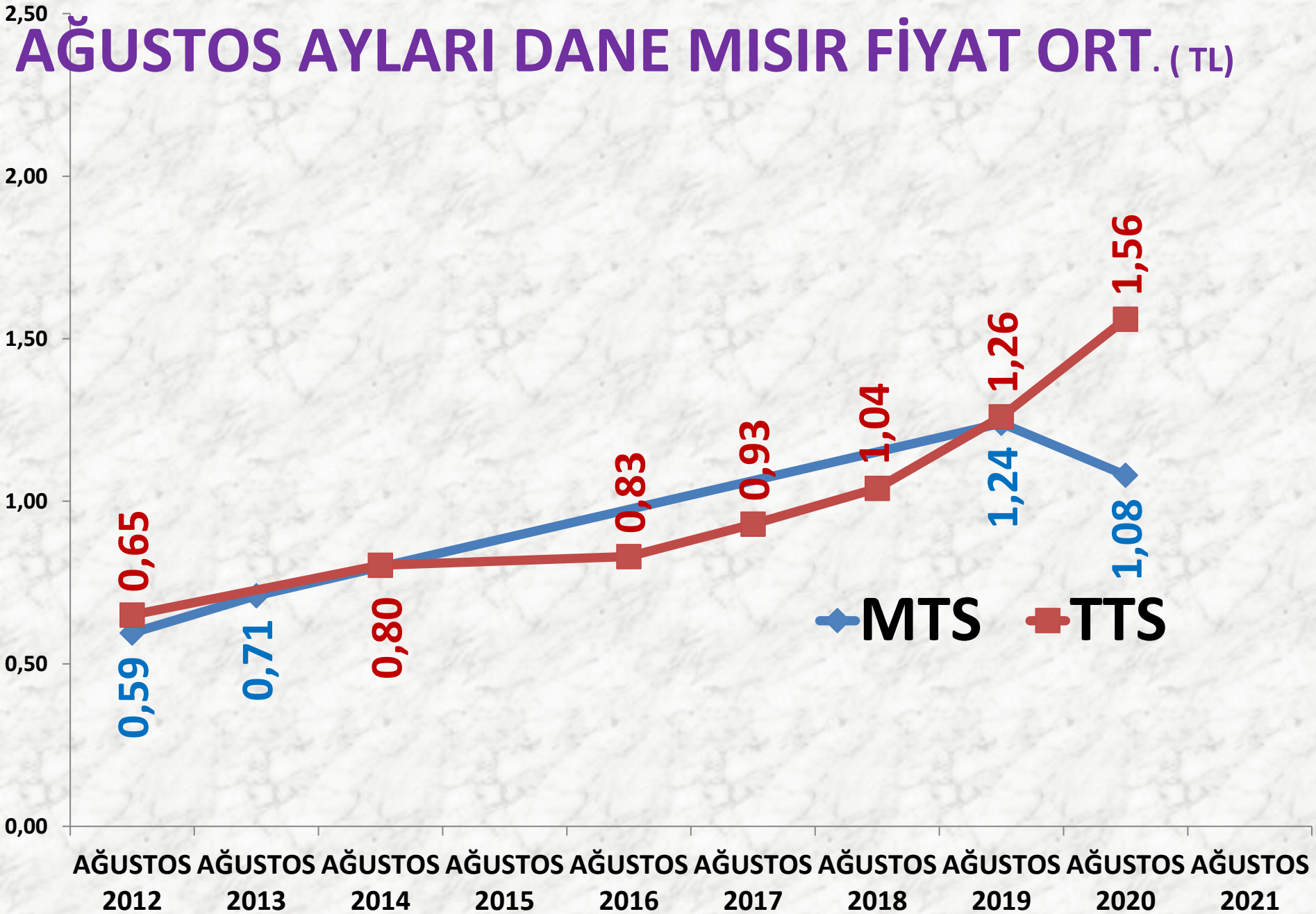


# TTS YILLIK MISIR DANE İŞLEM MİKTARI (TON)

■ TTS  
■ MTS



# AĞUSTOS AYLARI DANE MISIR FİYAT ORT. (TL)



# NOHUT

<b>İŞLEM HACMI (TON)</b>	<b>2019 AĞUSTOS</b>	<b>2020 AĞUSTOS</b>		<b>2021 AĞUSTOS</b>	
<i>MTS</i>	<b>142 TON</b>	<b>56%</b>	<b>222 TON</b>	<b>-5%</b>	<b>210 TON</b>
<i>TTS</i>	<b>329 TON</b>	<b>-73%</b>	<b>89 TON</b>	<b>88%</b>	<b>167 TON</b>

<b>EN AZ FİYAT</b>	<b>2019 AĞUSTOS</b>	<b>2020 AĞUSTOS</b>		<b>2021 AĞUSTOS</b>	
<i>MTS</i>	<b>2,56 TL</b>	<b>37%</b>	<b>3,50 TL</b>	<b>100%</b>	<b>7,00 TL</b>
<i>TTS</i>	<b>1,00 TL</b>	<b>75%</b>	<b>1,75 TL</b>	<b>43%</b>	<b>2,50 TL</b>

<b>EN ÇOK FİYAT</b>	<b>2019 AĞUSTOS</b>	<b>2020 AĞUSTOS</b>		<b>2021 AĞUSTOS</b>	
<i>MTS</i>	<b>5,36 TL</b>	<b>76%</b>	<b>9,43 TL</b>	<b>17%</b>	<b>11,00 TL</b>
<i>TTS</i>	<b>9,00 TL</b>	<b>-6%</b>	<b>8,47 TL</b>	<b>-3%</b>	<b>8,25 TL</b>

<b>ORT. FİYAT</b>	<b>2019 AĞUSTOS</b>	<b>2020 AĞUSTOS</b>		<b>2021 AĞUSTOS</b>	
<i>MTS</i>	<b>4,08 TL</b>	<b>62%</b>	<b>6,59 TL</b>	<b>25%</b>	<b>8,22 TL</b>
<i>TTS</i>	<b>4,14 TL</b>	<b>-18%</b>	<b>3,42 TL</b>	<b>79%</b>	<b>6,11 TL</b>

# NOHUT DOĞAL

İŞLEM HACMI (TON)	2019 AĞUSTOS	2020 AĞUSTOS		2021 AĞUSTOS	
MTS	74 TON	19%	88 TON	-100%	-
TTS	217 TON	-71%	64 TON	-51%	31 TON

EN AZ FİYAT	2019 AĞUSTOS	2020 AĞUSTOS		2021 AĞUSTOS	
MTS	2,56 TL	37%	3,50 TL	-	-
TTS	3,40 TL	3%	3,50 TL	21%	4,25 TL

EN ÇOK FİYAT	2019 AĞUSTOS	2020 AĞUSTOS		2021 AĞUSTOS	
MTS	4,36 TL	15%	5,00 TL	-	-
TTS	4,20 TL	0%	4,20 TL	36%	5,70 TL

ORT. FİYAT	2019 AĞUSTOS	2020 AĞUSTOS		2021 AĞUSTOS	
MTS	2,90 TL	177%	8,05 TL	-	-
TTS	3,78 TL	3%	3,90 TL	57%	6,11 TL

# NOHUT - ELENMİŞ

İŞLEM HACMI (TON)	2019 AĞUSTOS	2020 AĞUSTOS		2021 AĞUSTOS	
MTS	69 TON	95%	134 TON	57%	210 TON
TTS	50 TON	-98%	1 TON	9500%	96 TON

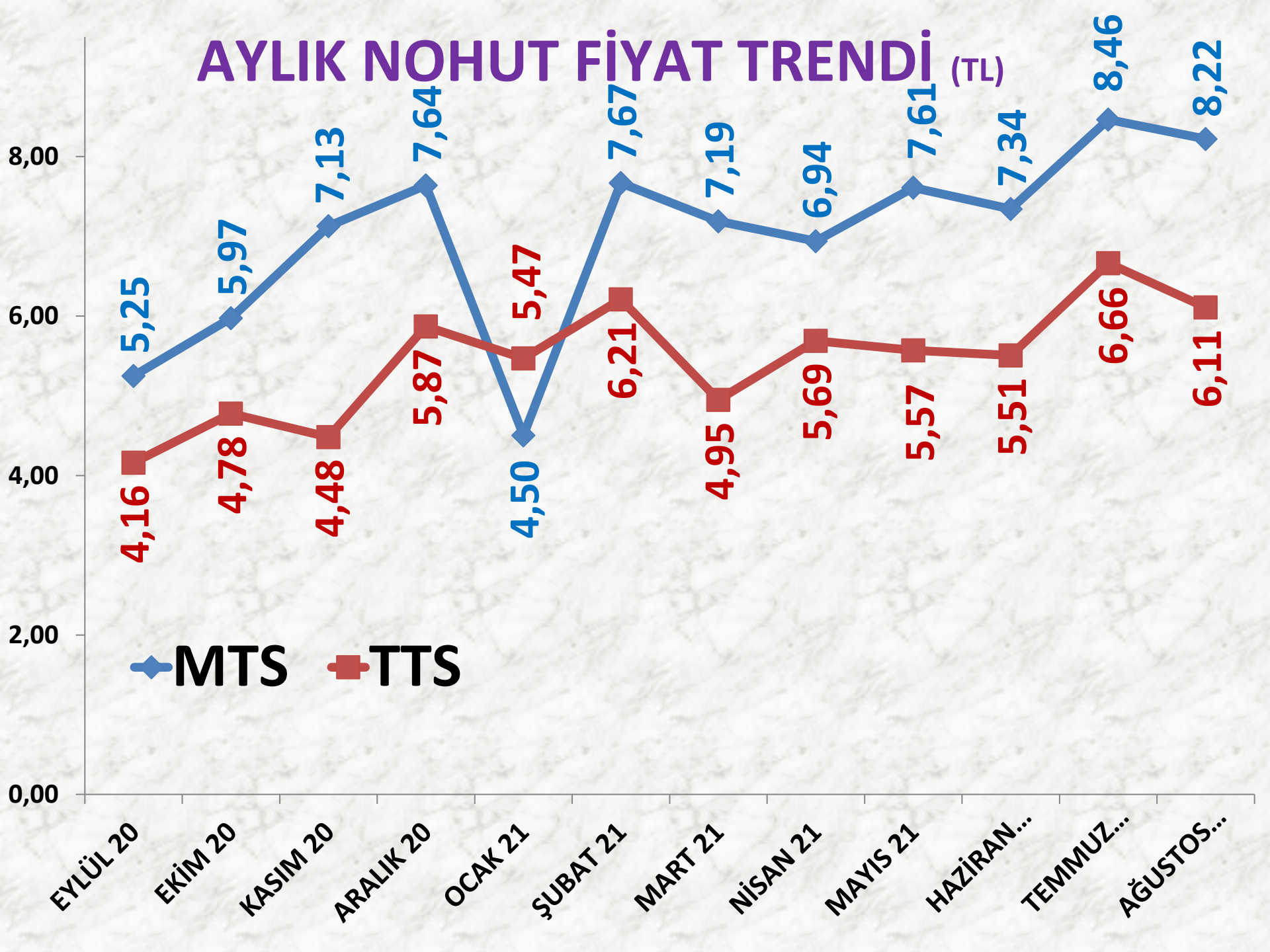
EN AZ FİYAT	2019 AĞUSTOS	2020 AĞUSTOS		2021 AĞUSTOS	
MTS	5,24 TL	7%	5,63 TL	24%	7,00 TL
TTS	8,50 TL	0%	8,47 TL	-24%	6,45 TL

EN ÇOK FİYAT	2019 AĞUSTOS	2020 AĞUSTOS		2021 AĞUSTOS	
MTS	5,36 TL	76%	9,43 TL	17%	11,00 TL
TTS	9,00 TL	-6%	8,47 TL	-3%	8,25 TL

ORT. FİYAT	2019 AĞUSTOS	2020 AĞUSTOS		2021 AĞUSTOS	
MTS	5,34 TL	-18%	4,39 TL	87%	8,22 TL
TTS	8,86 TL	-4%	8,47 TL	-13%	7,36 TL

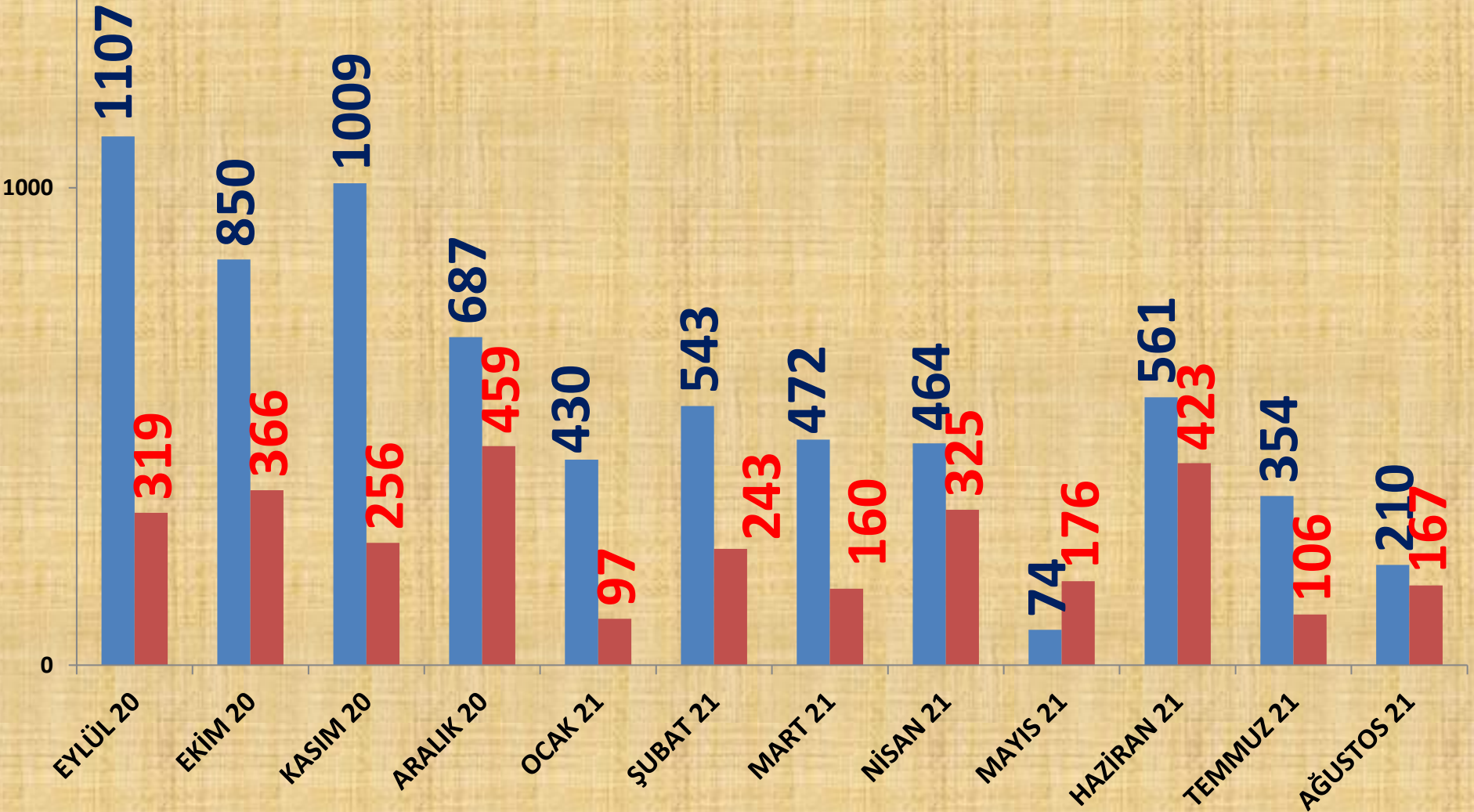


# AYLIK NOHUT FİYAT TRENDİ (TL)



# AYLIK NOHUT İŞLEM MİKTARI (TON)

■ MTS ■ TTS



**MAYIS 21**  
1%

**HAZİRAN 21**  
8%

**TEMMUZ 21**  
5%

**EYLÜL 20**  
17%

**EKİM 20**  
13%

**KASIM 20**  
15%

**ARALIK 20**  
10%

**OCAK 21**  
6%

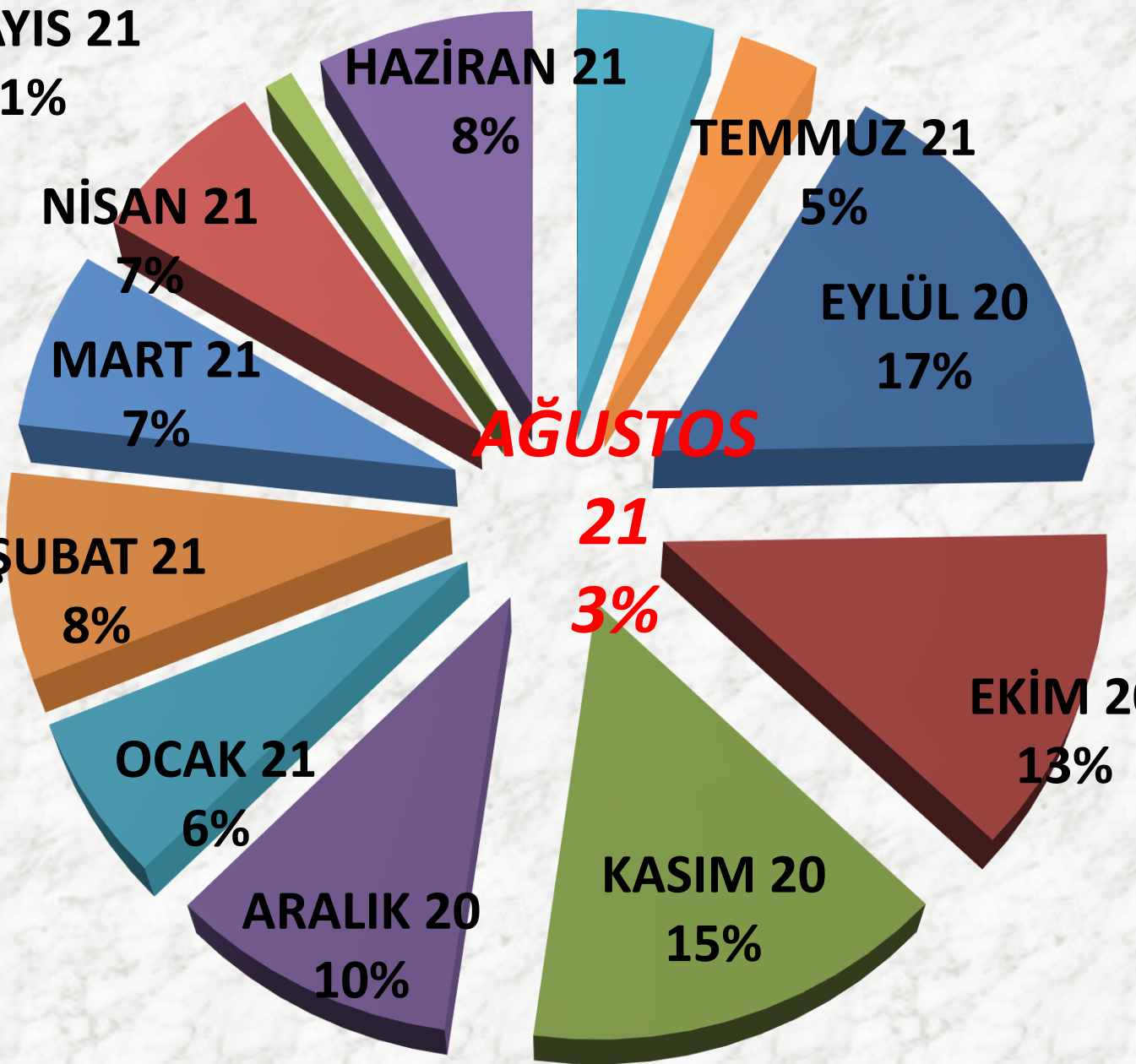
**ŞUBAT 21**  
8%

**MART 21**  
7%

**NİSAN 21**  
7%

**AĞUSTOS**  
21  
3%

## AYLIK NOHUT MTS İŞLEM MİKTARI ORANLARI



# YILLIK TOPLAM NOHUT İŞLEM MİKTARI (TON)

■ TTS

■ MTS

7.000 TON

6.000 TON

5.000 TON

4.000 TON

3.000 TON

2.000 TON

1.000 TON

TON

5.339

5.380

6 %

-10 %

4.824

5.700

-36 %

19 %

3.096

6.761

1 EYLÜL 18 -

31 AĞUSTOS 19

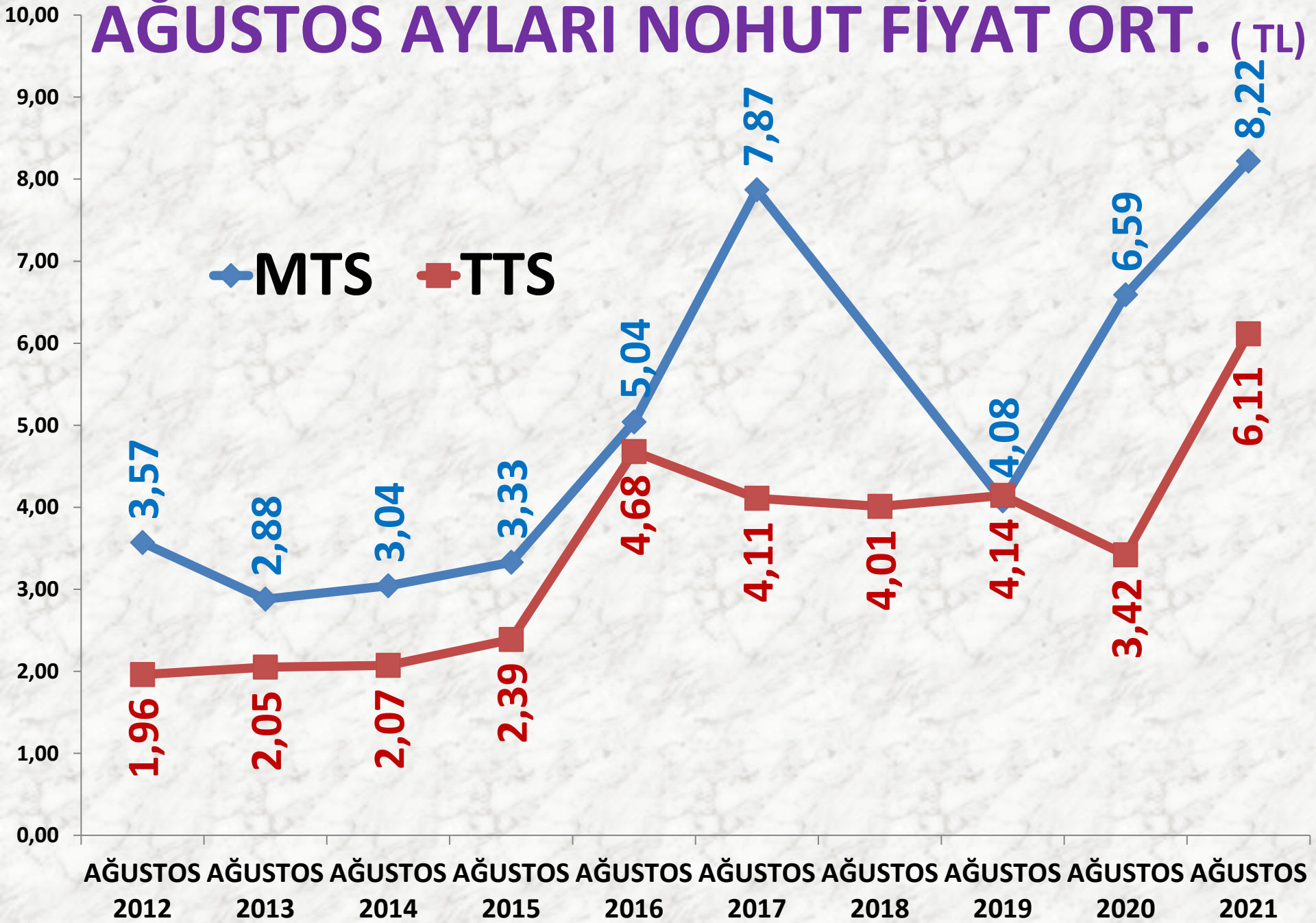
1 EYLÜL 19 -

31 AĞUSTOS 20

1 EYLÜL 20 -

31 AĞUSTOS 21

# AĞUSTOS AYLARI NOHUT FİYAT ORT. (TL)



# BEYAZ LEBLEBİ

## LEBLEBİ BEYAZ 8,50 mm

İŞLEM MİKTARI(TON)	2019 AĞUSTOS	2020 AĞUSTOS		2021 AĞUSTOS	
TTS	9 TON	-65%	3 TON	-17%	2 TON

## LEBLEBİ BEYAZ 9 mm

İŞLEM MİKTARI (TON)	2019 AĞUSTOS	2020 AĞUSTOS		2021 AĞUSTOS	
TTS	33 TON	37%	45 TON	180%	127 TON



# BEYAZ LEBLEBİ

## LEBLEBİ BEYAZ 9+ 9,50 mm

İŞLEM MİKTARI (TON)	2019 AĞUSTOS	2020 AĞUSTOS		2021 AĞUSTOS	
TTS	118 TON	-9%	107 TON	-90%	10 TON

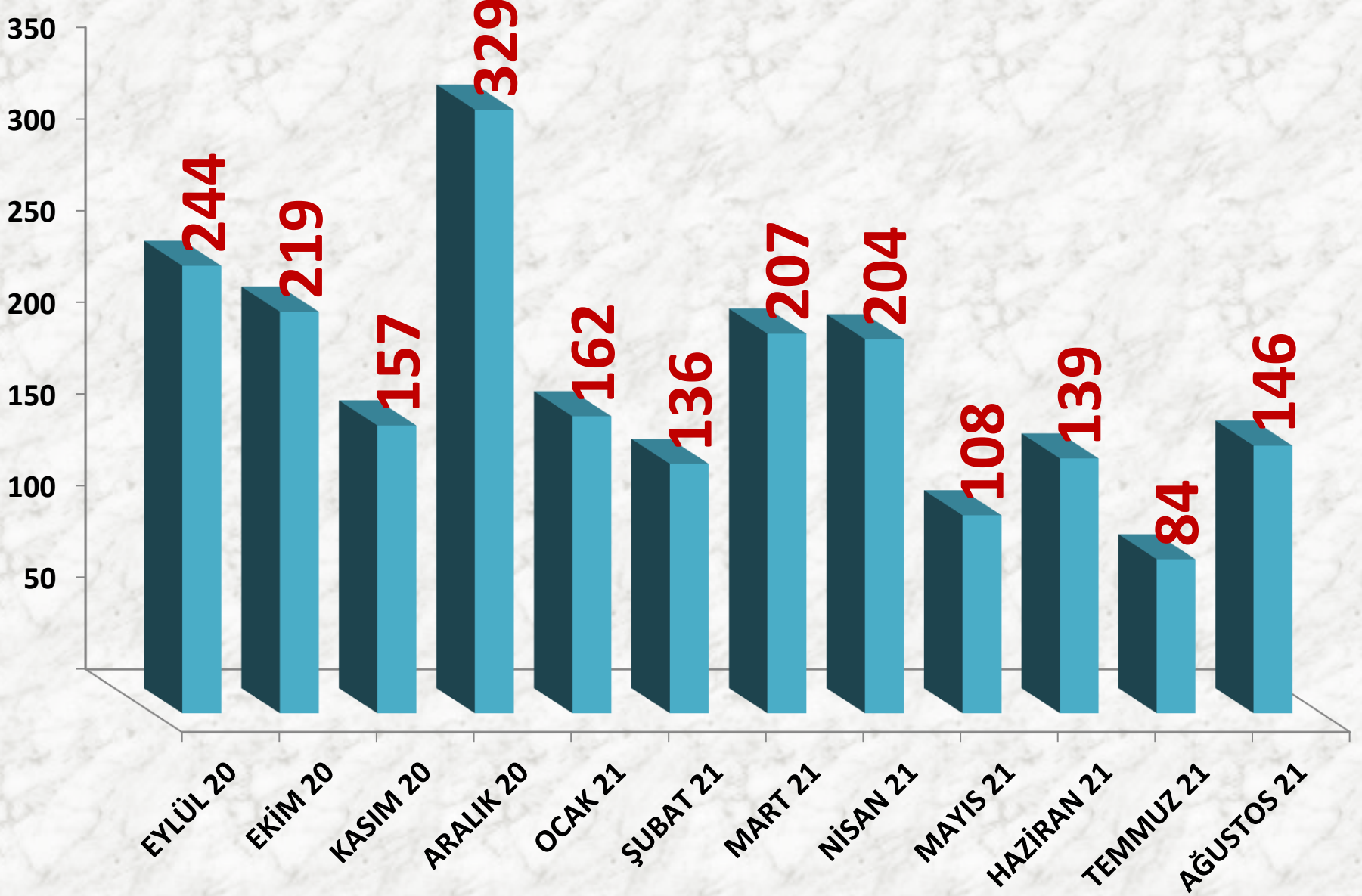
## LEBLEBİ BEYAZ Elenti

İŞLEM MİKTARI (TON)	2019 AĞUSTOS	2020 AĞUSTOS		2021 AĞUSTOS	
TTS	4 TON	-100%	TON	-	6 TON

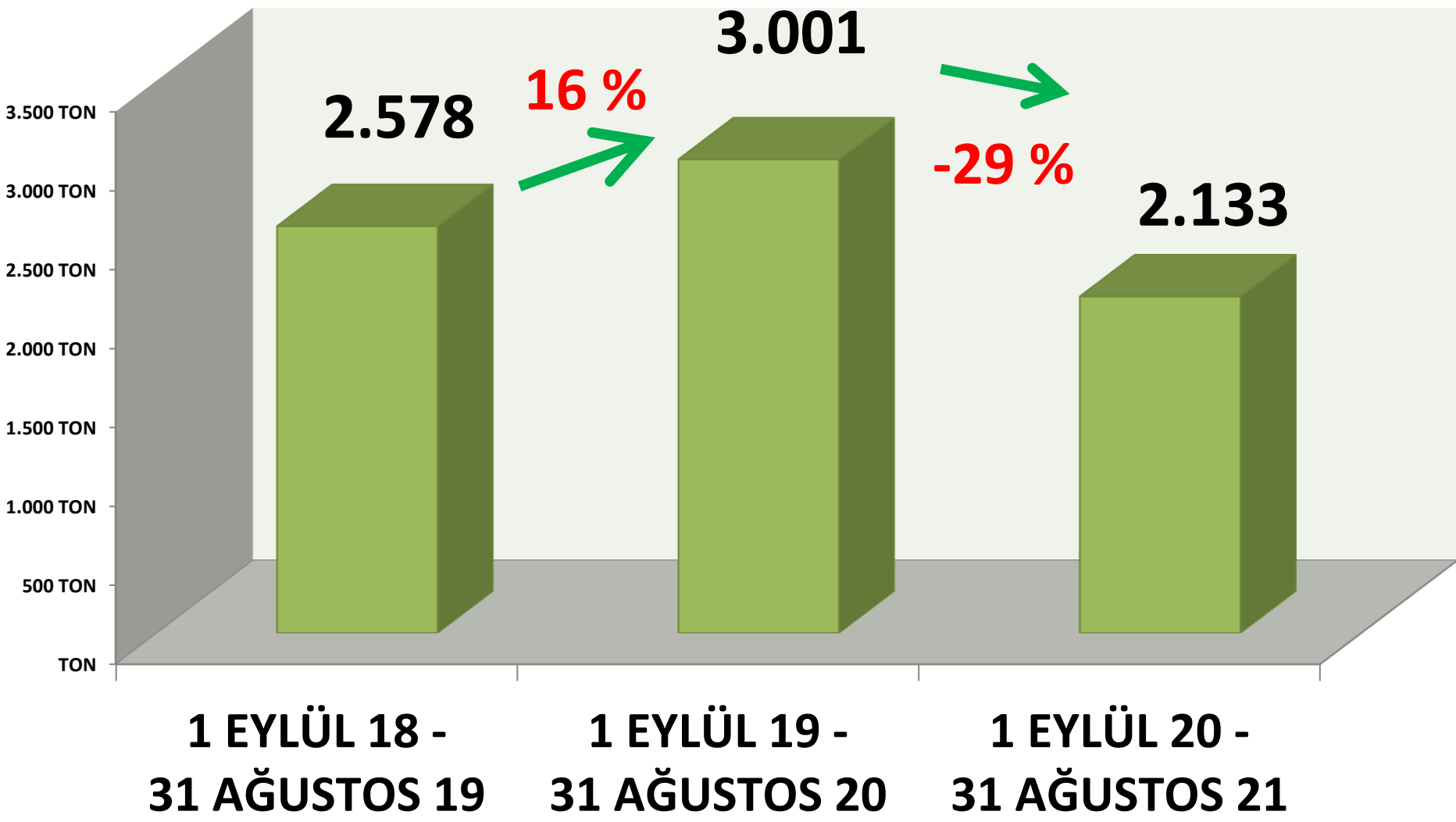
## LEBLEBİ BEYAZ TOPLAM

<u>İŞLEM MİKTARI</u> <u>(TON)</u>	<u>2019 AĞUSTOS</u>	<u>2020 AĞUSTOS</u>		<u>2021 AĞUSTOS</u>	
<u>TTS</u>	<u>163 TON</u>	-5%	<u>156 TON</u>	-6%	<u>146 TON</u>

# Leblebi Beyaz İşlem Miktarı (Ton)



# YILLIK TOPLAM BEYAZ LEBLEBİ İŞLEM MİKTARI (TON)



## LEBLEBİ BEYAZ 8,50 mm FİYATLARI

	2019 AĞUSTOS	2020 AĞUSTOS		2021 AĞUSTOS	
EN AZ	7,30 TL	3%	7,50 TL	7%	8,00 TL
EN ÇOK	7,92 TL	-2%	7,80 TL	3%	8,00 TL
ORTALAMA	7,44 TL	3%	7,63 TL	5%	8,00 TL

## LEBLEBİ BEYAZ 9 mm FİYATLARI

	2019 AĞUSTOS	2020 AĞUSTOS		2021 AĞUSTOS	
EN AZ	12,00 TL	8%	13,00 TL	6%	13,75 TL
EN ÇOK	14,00 TL	21%	17,00 TL	24%	21,00 TL
ORTALAMA	13,58 TL	5%	14,23 TL	12%	15,98 TL

## LEBLEBİ BEYAZ 9+ 9,50 mm FİYATLARI

	2019 AĞUSTOS	2020 AĞUSTOS		2021 AĞUSTOS	
EN AZ	8,81 TL	-9%	8,00 TL	17%	9,35 TL
EN ÇOK	12,00 TL	-8%	11,00 TL	-9%	10,00 TL
ORTALAMA	10,06 TL	-2%	9,90 TL	-3%	9,61 TL

## LEBLEBİ BEYAZ ELENTİ FİYATLARI

	2019 AĞUSTOS	2020 AĞUSTOS		2021 AĞUSTOS	
ORTALAMA	1,02 TL	-	-	-	3,30 TL

# SARI LEBLEBİ

## LEBLEBİ SARI 9 mm

İŞLEM MİKTARI (TON)	2019 AĞUSTOS	2020 AĞUSTOS		2021 AĞUSTOS	
TTS	462 TON	-69%	144 TON	-82%	26 TON

## LEBLEBİ SARI 9,50 mm

İŞLEM MİKTARI (TON)	2019 AĞUSTOS	2020 AĞUSTOS		2021 AĞUSTOS	
TTS	298 TON	143%	724 TON	-92%	61 TON

## LEBLEBİ SARI 9,75 mm

İŞLEM MİKTARI (TON)	2019 AĞUSTOS	2020 AĞUSTOS		2021 AĞUSTOS	
TTS	98 TON	288%	380 TON	-65%	135 TON



## LEBLEBİ SARI 10 mm

İŞLEM MİKTARI (TON)	2019 AĞUSTOS	2020 AĞUSTOS		2021 AĞUSTOS	
TTS	141 TON	24%	174 TON	198%	518 TON

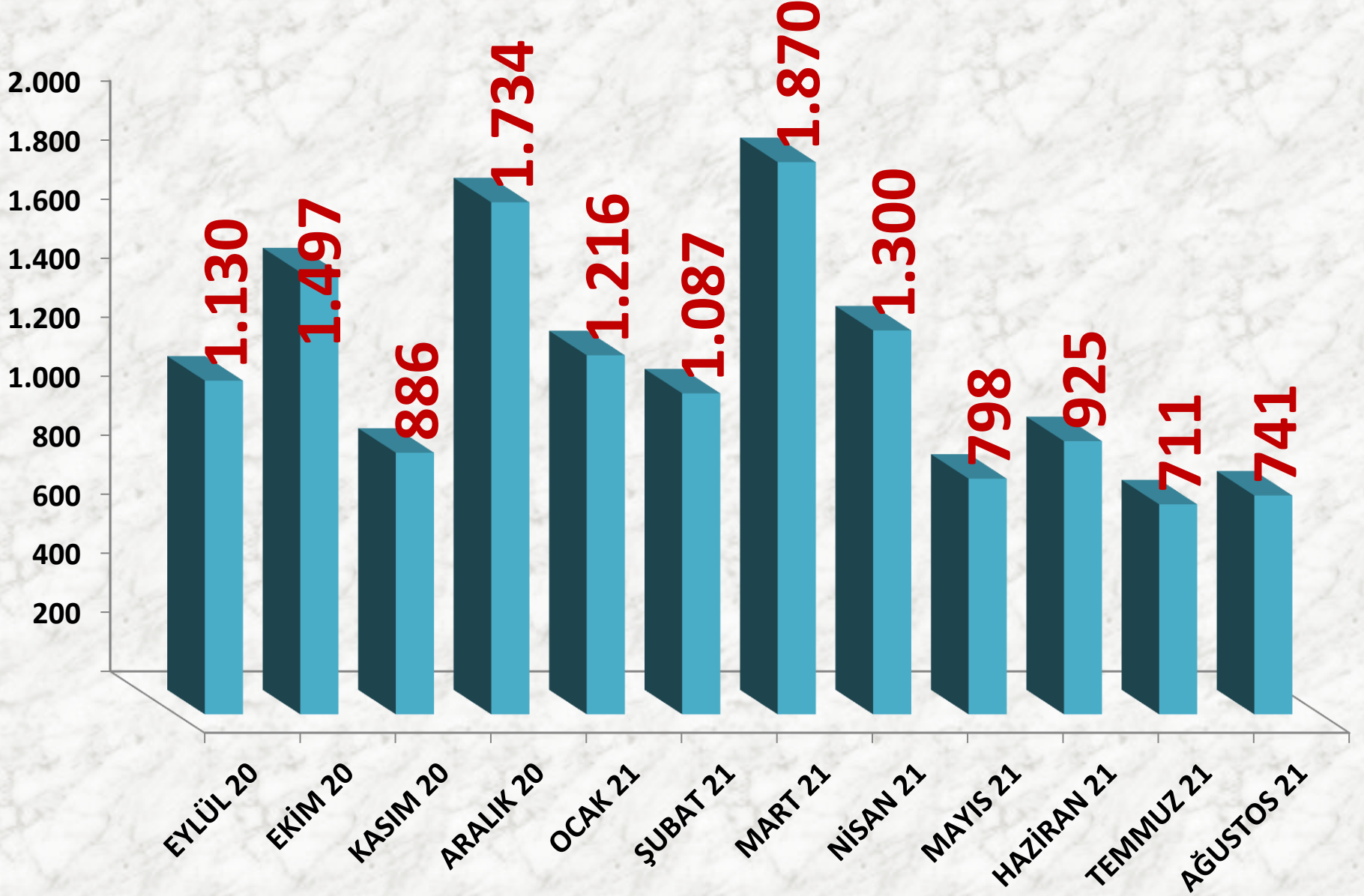
## LEBLEBİ SARI Kalburaltı

İŞLEM MİKTARI (TON)	2019 AĞUSTOS	2020 AĞUSTOS		2021 AĞUSTOS	
TTS	19 TON	-7%	18 TON	-95%	1 TON

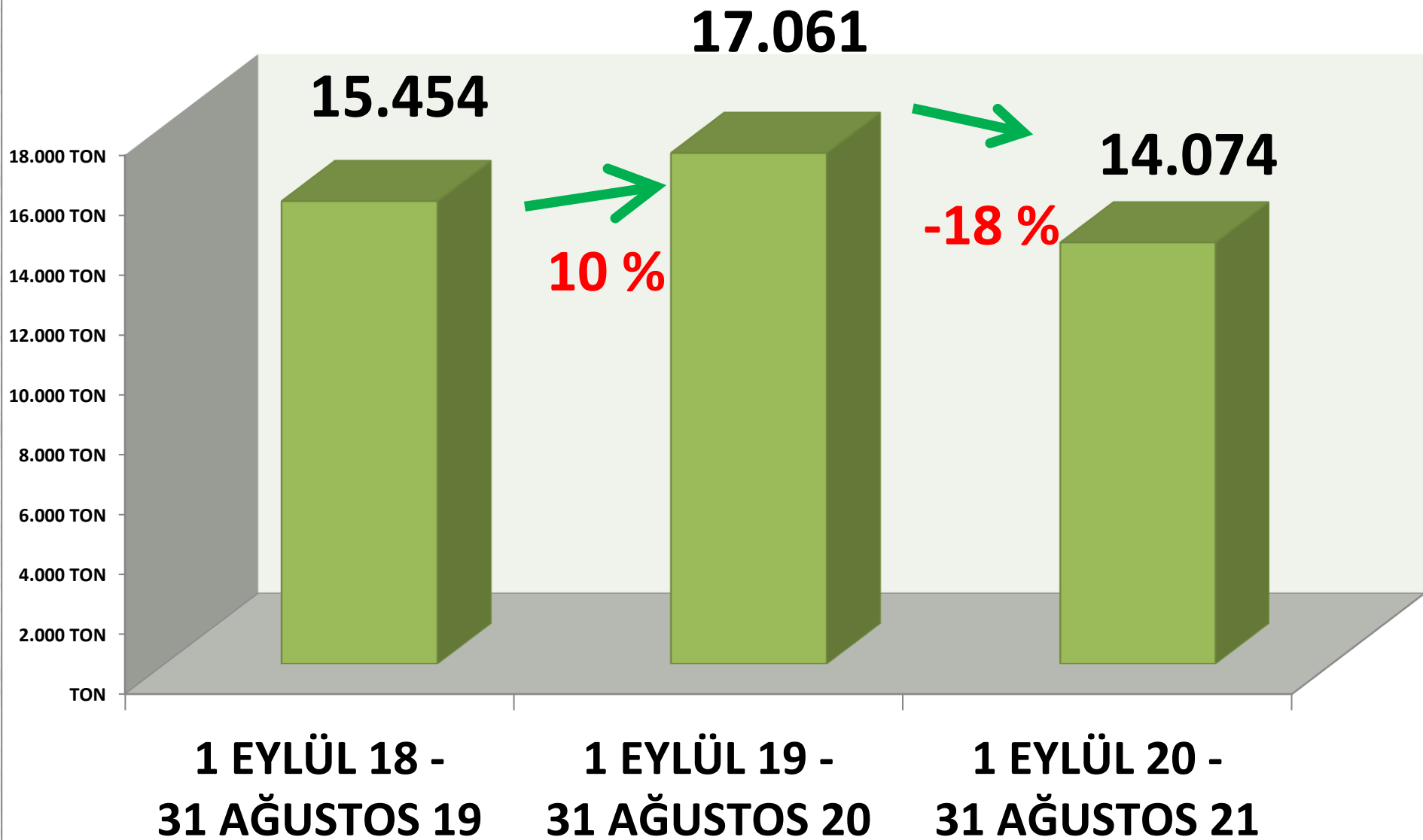
## LEBLEBİ SARI TOPLAM

İŞLEM MİKTARI (TON)	<u>2019 AĞUSTOS</u>	<u>2020 AĞUSTOS</u>		<u>2021 AĞUSTOS</u>	
<u>TTS</u>	<u>1.018 TON</u>	41%	<u>1.440 TON</u>	-49%	<u>741 TON</u>

# Leblebi Sarı İşlem Miktarı (Ton)



# YILLIK TOPLAM SARI LEBLEBİ İŞLEM MİKTARI (TON)



**LEBLEBİ SARI 9 mm FİYATLARI**

	2019 AĞUSTOS	2020 AĞUSTOS		2021 AĞUSTOS	
EN AZ	5,00 TL	10%	5,50 TL	-9%	5,00 TL
EN ÇOK	8,00 TL	-13%	7,00 TL	0%	7,00 TL
ORTALAMA	7,07 TL	-9%	6,46 TL	4%	6,70 TL

**LEBLEBİ SARI 9,50 mm FİYATLARI**

	2019 AĞUSTOS	2020 AĞUSTOS		2021 AĞUSTOS	
EN AZ	8,00 TL	-11%	7,14 TL	1%	7,20 TL
EN ÇOK	10,00 TL	-10%	9,00 TL	0%	9,00 TL
ORTALAMA	8,87 TL	-9%	8,09 TL	0%	8,11 TL

**LEBLEBİ SARI 9,75 mm FİYATLARI**

	2019 AĞUSTOS	2020 AĞUSTOS		2021 AĞUSTOS	
EN AZ	10,00 TL	-10%	9,00 TL	0%	9,00 TL
EN ÇOK	11,00 TL	0%	11,00 TL	0%	11,00 TL
ORTALAMA	10,52 TL	-5%	9,97 TL	6%	10,54 TL

## LEBLEBİ SARI 10 mm FİYATLARI

	2019 AĞUSTOS	2020 AĞUSTOS		2021 AĞUSTOS	
EN AZ	11,09 TL	-1%	11,00 TL	0%	11,00 TL
EN ÇOK	14,50 TL	-3%	14,00 TL	61%	22,50 TL
ORTALAMA	11,81 TL	4%	12,26 TL	16%	14,22 TL

## LEBLEBİ SARI Kalburaltı FİYATLARI

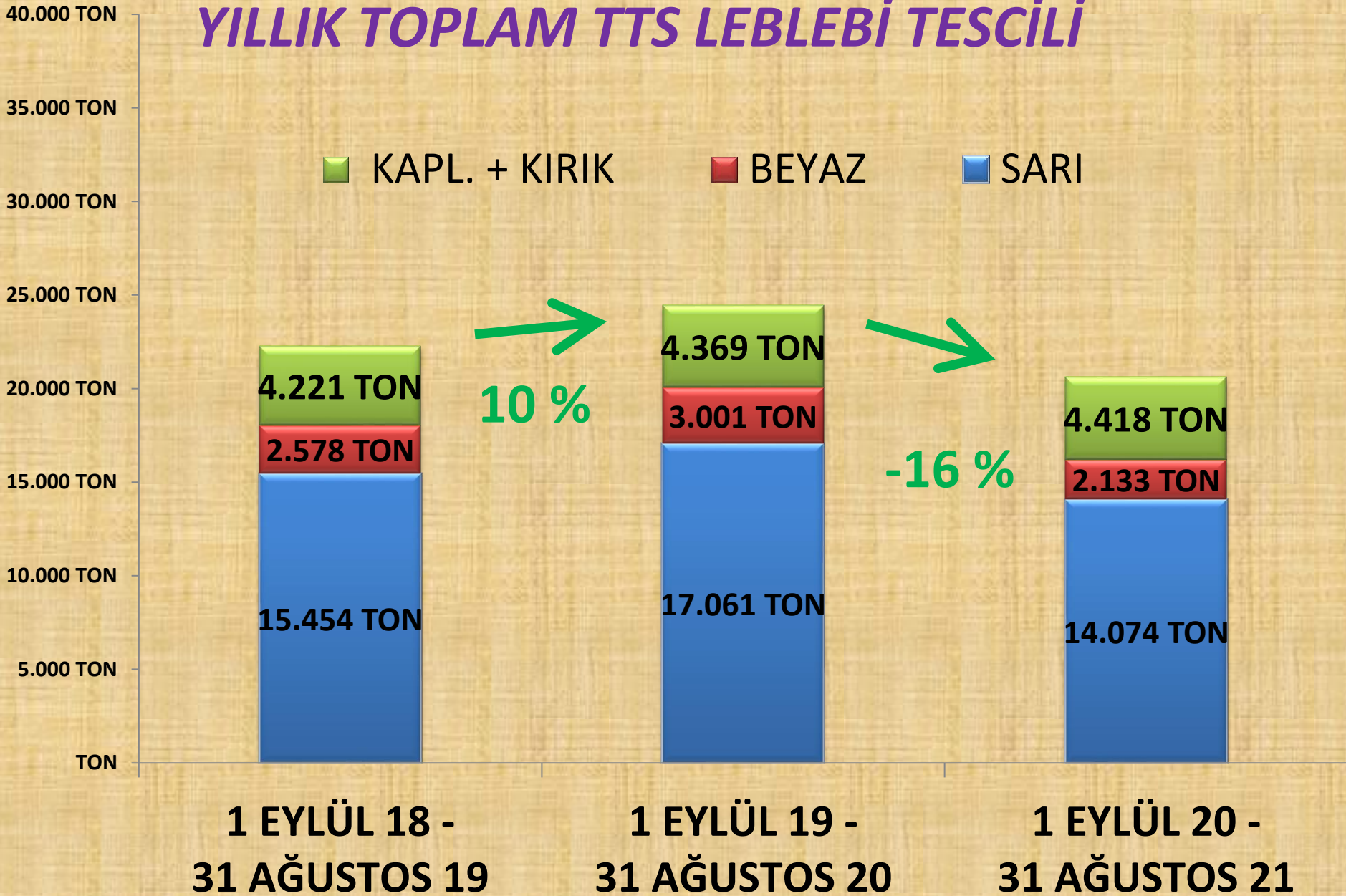
	2019 AĞUSTOS	2020 AĞUSTOS		2021 AĞUSTOS	
ORTALAMA	4,50 TL	5%	4,73 TL	-21%	3,75 TL

# YILLIK YURTIÇI TOPLAM LEBLEBİ İŞLEM MİKTARI

MİKTAR	1 EYLÜL 2018 31 AĞUSTOS 2019	1 EYLÜL 2019 31 AĞUSTOS 2020	1 EYLÜL 2020 31 AĞUSTOS 2021		
SARI	15.454 TON	10%	17.061 TON	-18%	14.074 TON
BEYAZ	2.578 TON	16%	3.001 TON	-29%	2.133 TON
KAPL.+KIRIK	4.221 TON	4%	4.369 TON	1%	4.418 TON
<b><u>LEBLEBİ TOPLAM</u></b>	22.252 TON	10%	24.431 TON	-16%	20.625 TON



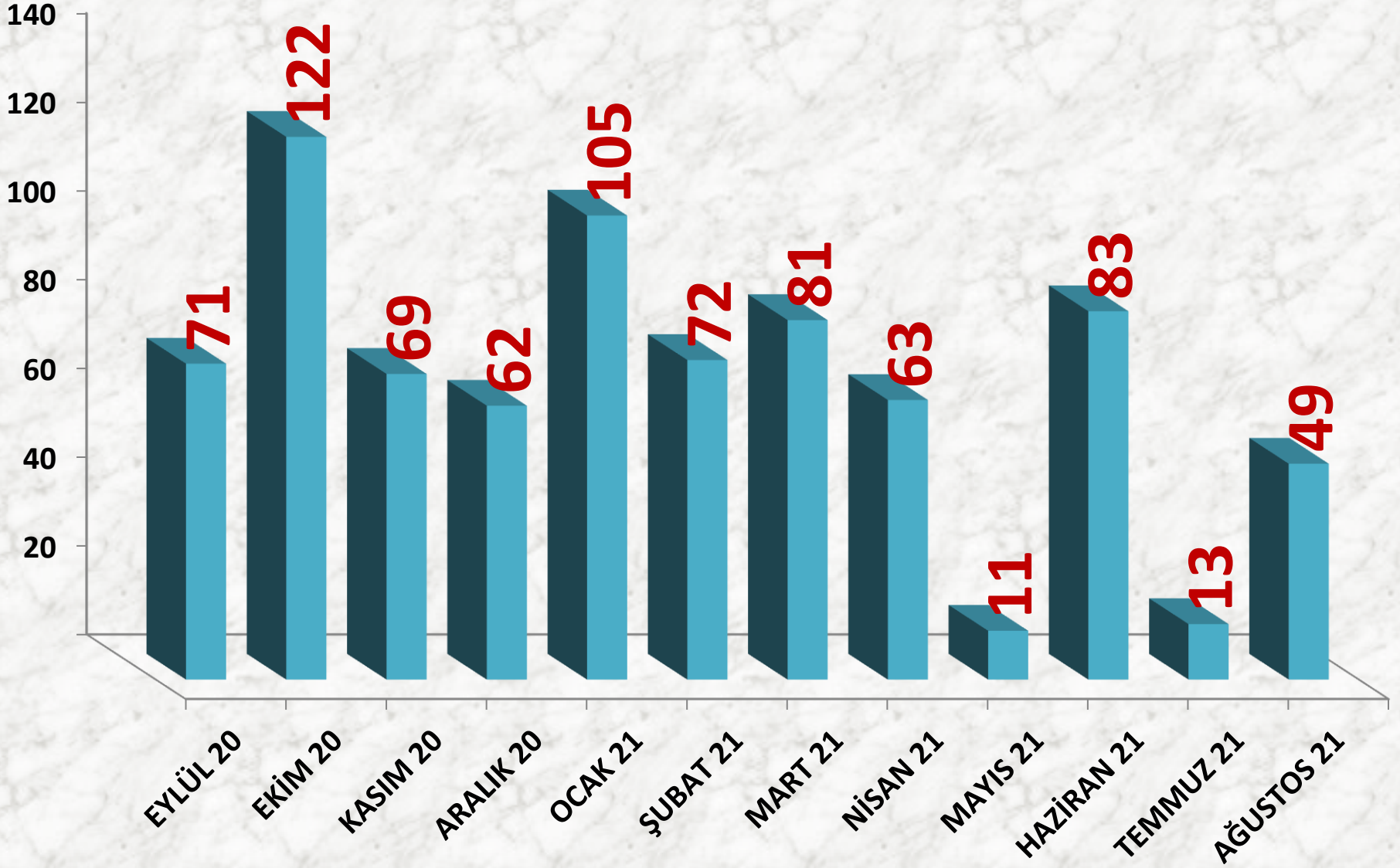
# YILLIK TOPLAM TTS LEBLEBİ TESCİLİ

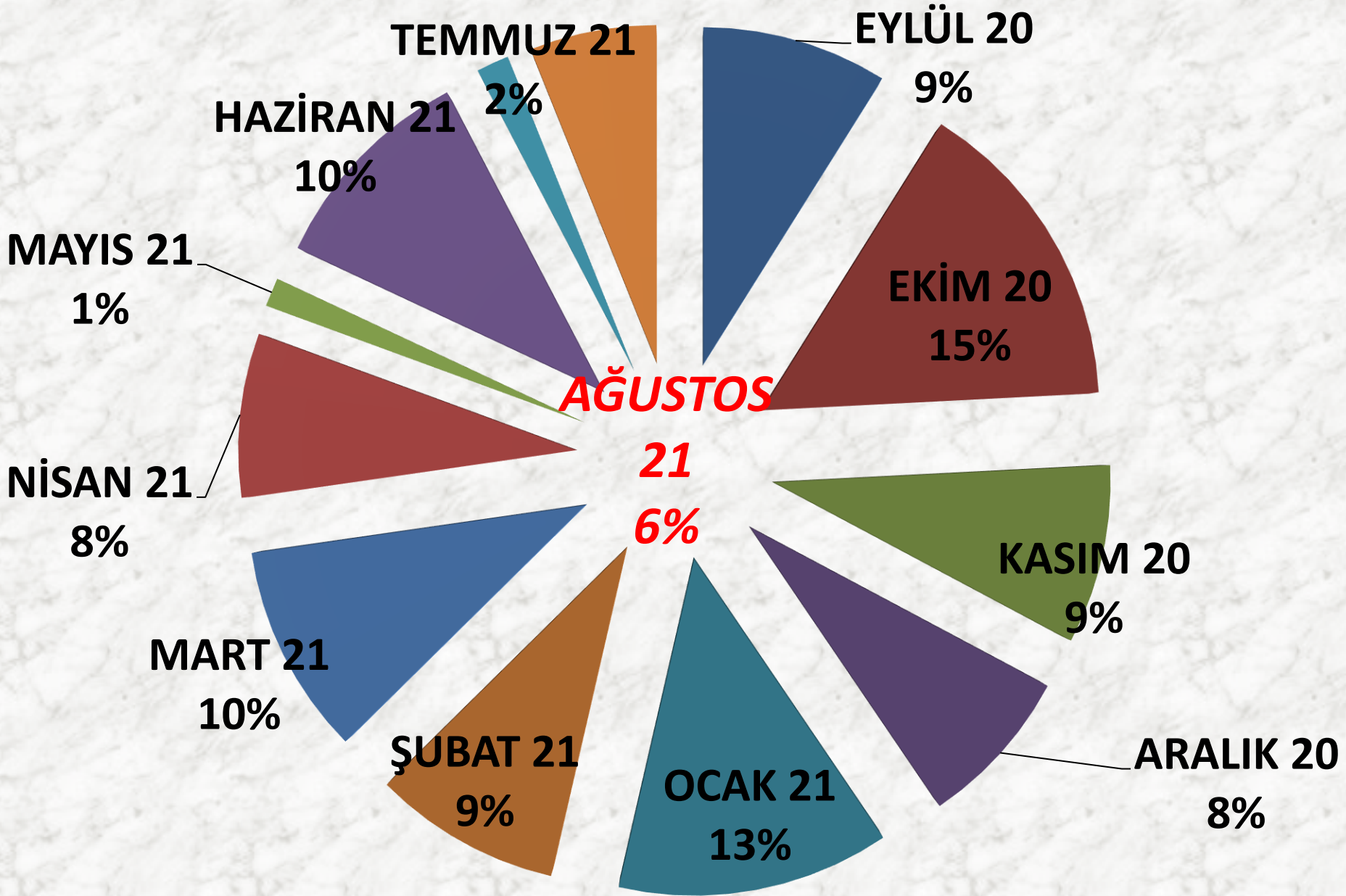


# LEBLEBİ İHRACAT MİKTARLARI

2019 AĞUSTOS		2020 AĞUSTOS		2021 AĞUSTOS	
SARI LEBLEBİ	18.878 kg.	SARI LEBLEBİ	77.828 kg.	SARI LEBLEBİ	31.530 kg.
BEYAZ LEBLEBİ	65.454 kg.	BEYAZ LEBLEBİ	27.264 kg.	BEYAZ LEBLEBİ	17.100 kg.
KAPLAMALI LEBLEBİ	9.336 kg.	KAPLAMALI LEBLEBİ	10.238 kg.	KAPLAMALI LEBLEBİ	-
KIRIK LEBLEBİ	1.400 kg.	KIRIK LEBLEBİ	1.000 kg.	KIRIK LEBLEBİ	-
LEBLEBİ KALBURALTI	1.800 kg.	LEBLEBİ KALBURALTI	4.520 kg.	LEBLEBİ KALBURALTI	-
LEBLEBİ UNU	-	LEBLEBİ UNU	-	LEBLEBİ UNU	-
<b><u>TOPLAM</u></b>	<b>96.868 kg.</b>	<b><u>TOPLAM</u></b>	<b>120.850 kg.</b>	<b><u>TOPLAM</u></b>	<b>48.630 kg.</b>

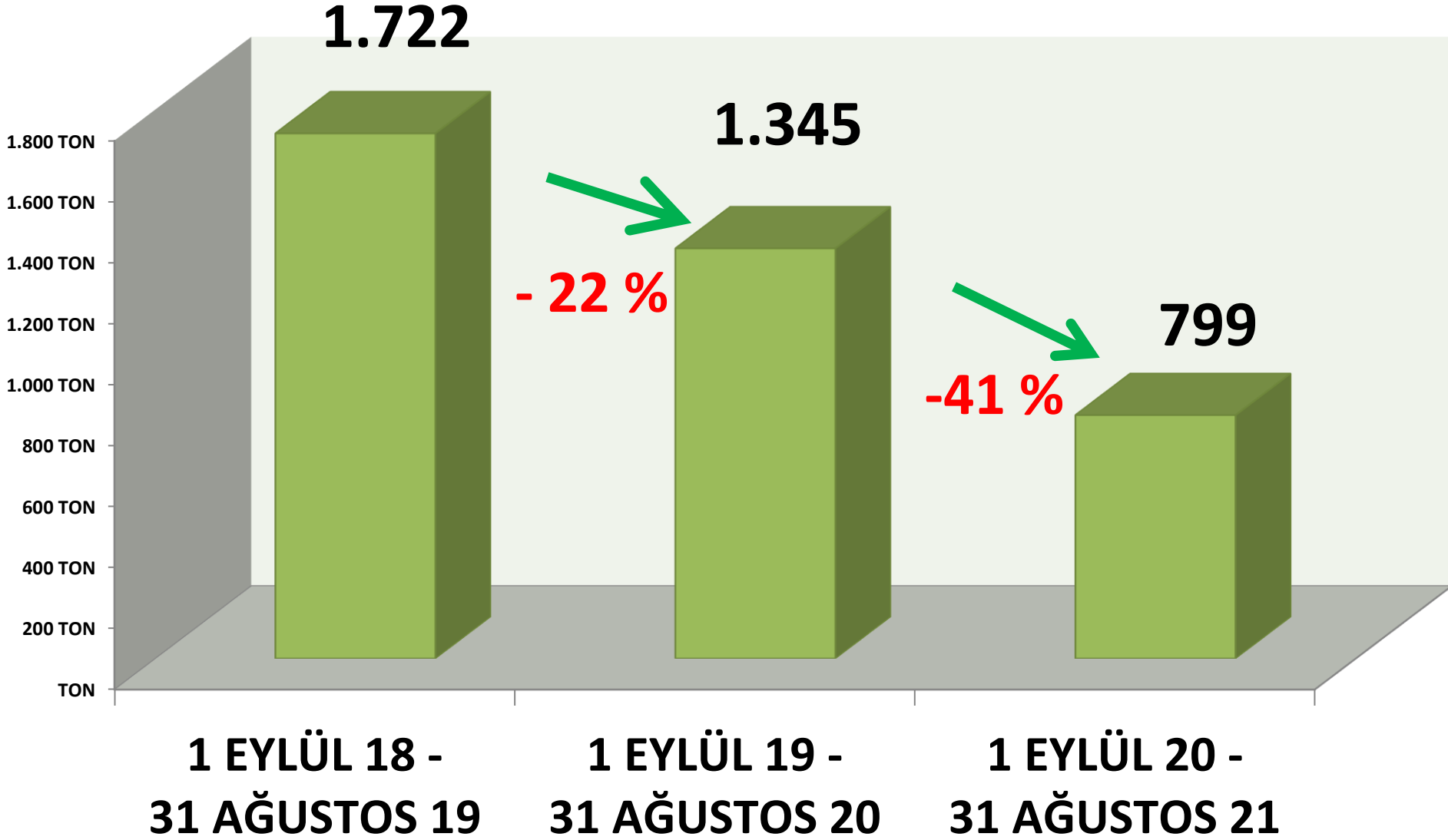
# Leblebi İhracat (Ton)





## AYLIK LEBLEBİ İHRACAT MİKTARI ORANLARI

# YILLIK TOPLAM LEBLEBİ İHRACAT MİKTARI (TON)



# AYÇEKİRDEĞİ

İŞLEM MİKTARI (TON)	2019 AĞUSTOS	2020 AĞUSTOS		2021 AĞUSTOS	
MTS	1647 TON	-75%	405 TON	10%	446 TON
TTS	1350 TON	-60%	535 TON	75%	936 TON

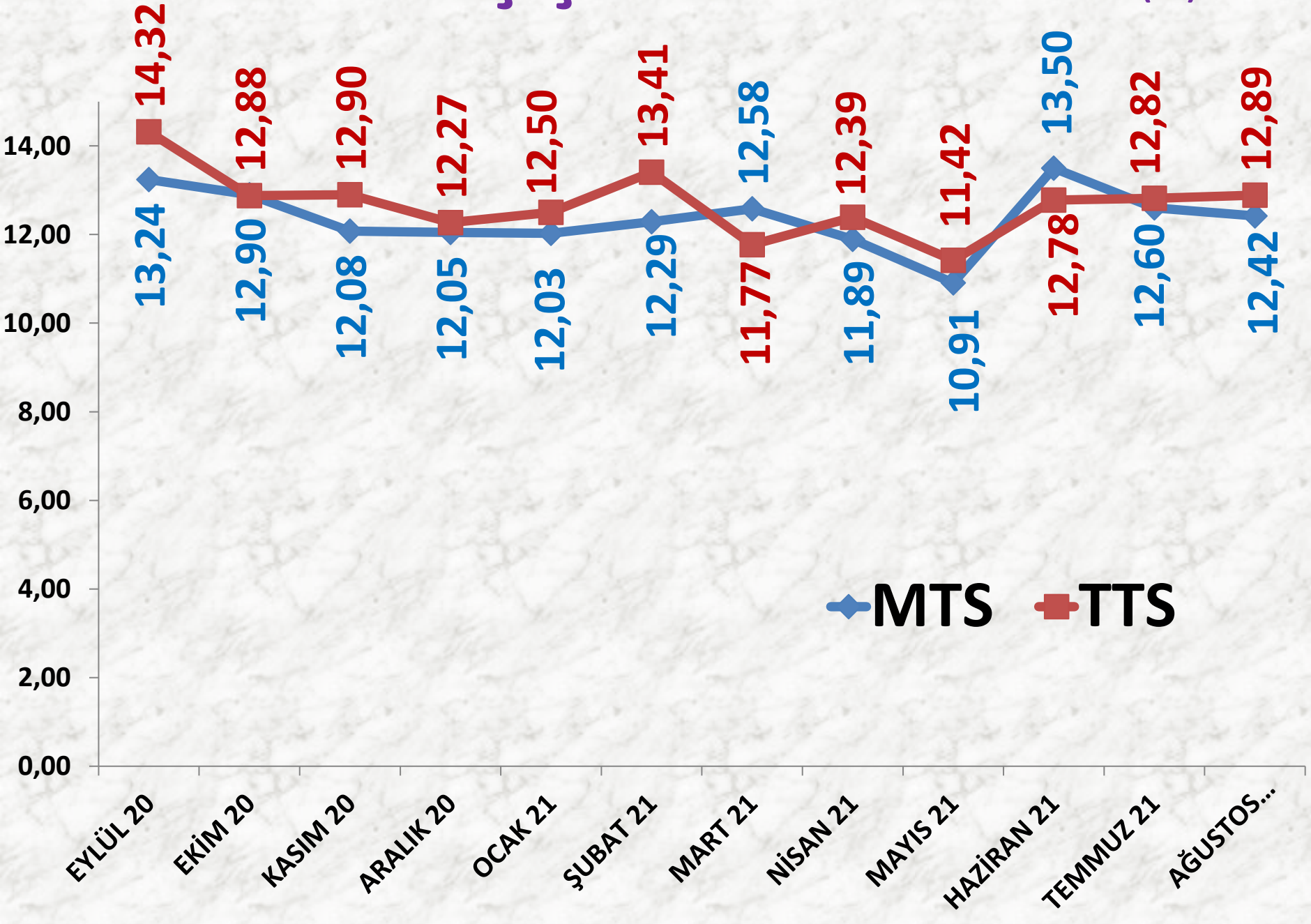
EN AZ FİYAT	2019 AĞUSTOS	2020 AĞUSTOS		2021 AĞUSTOS	
MTS	3,25 TL	198%	9,69 TL	15%	11,15 TL
TTS	4,30 TL	144%	10,50 TL	-33%	7,00 TL

EN ÇOK FİYAT	2019 AĞUSTOS	2020 AĞUSTOS		2021 AĞUSTOS	
MTS	6,45 TL	133%	15,00 TL	7%	16,05 TL
TTS	8,00 TL	86%	14,85 TL	25%	18,50 TL

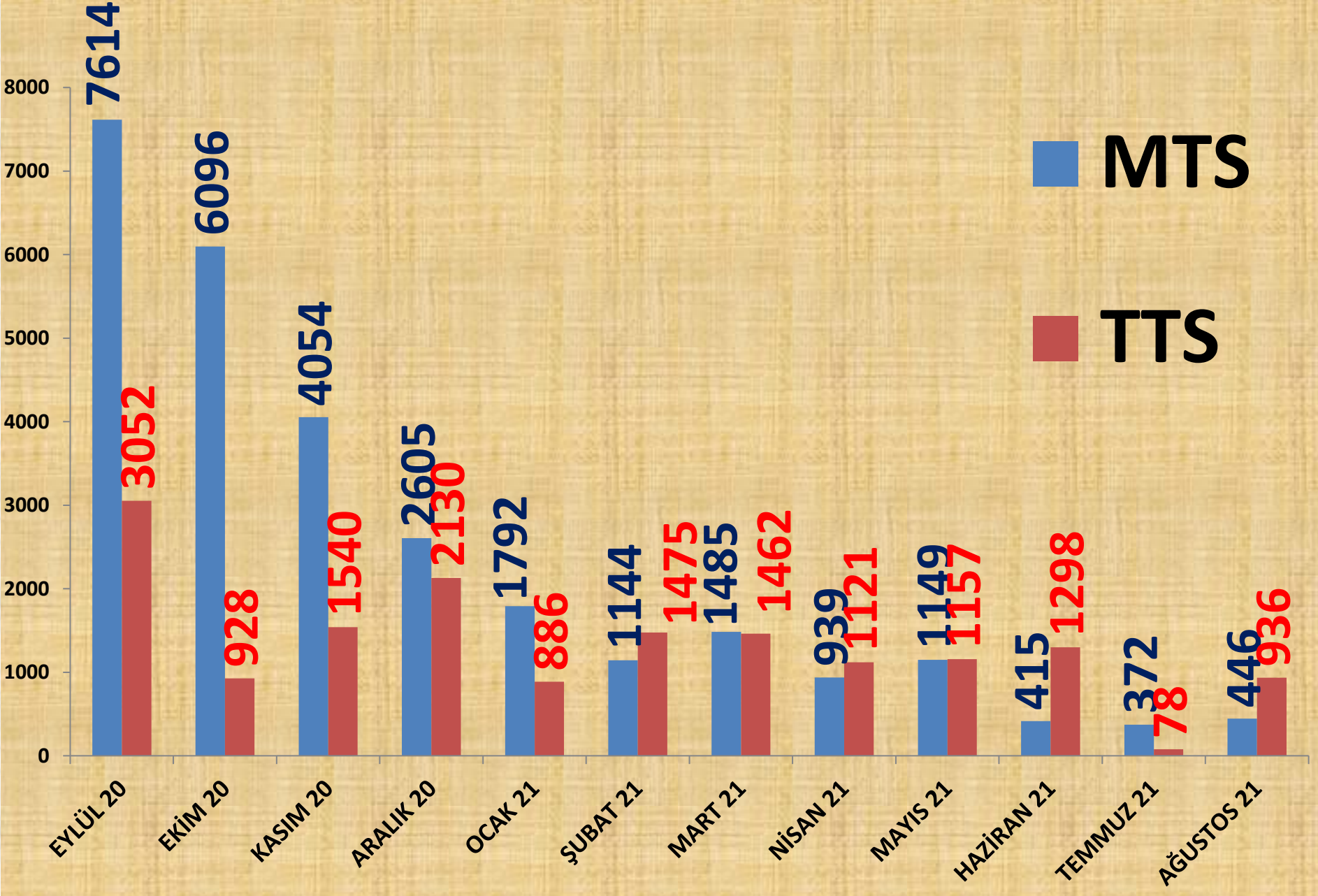
ORT. FİYAT	2019 AĞUSTOS	2020 AĞUSTOS		2021 AĞUSTOS	
MTS	5,02 TL	170%	13,54 TL	-8%	12,42 TL
TTS	7,32 TL	85%	13,52 TL	-5%	12,89 TL

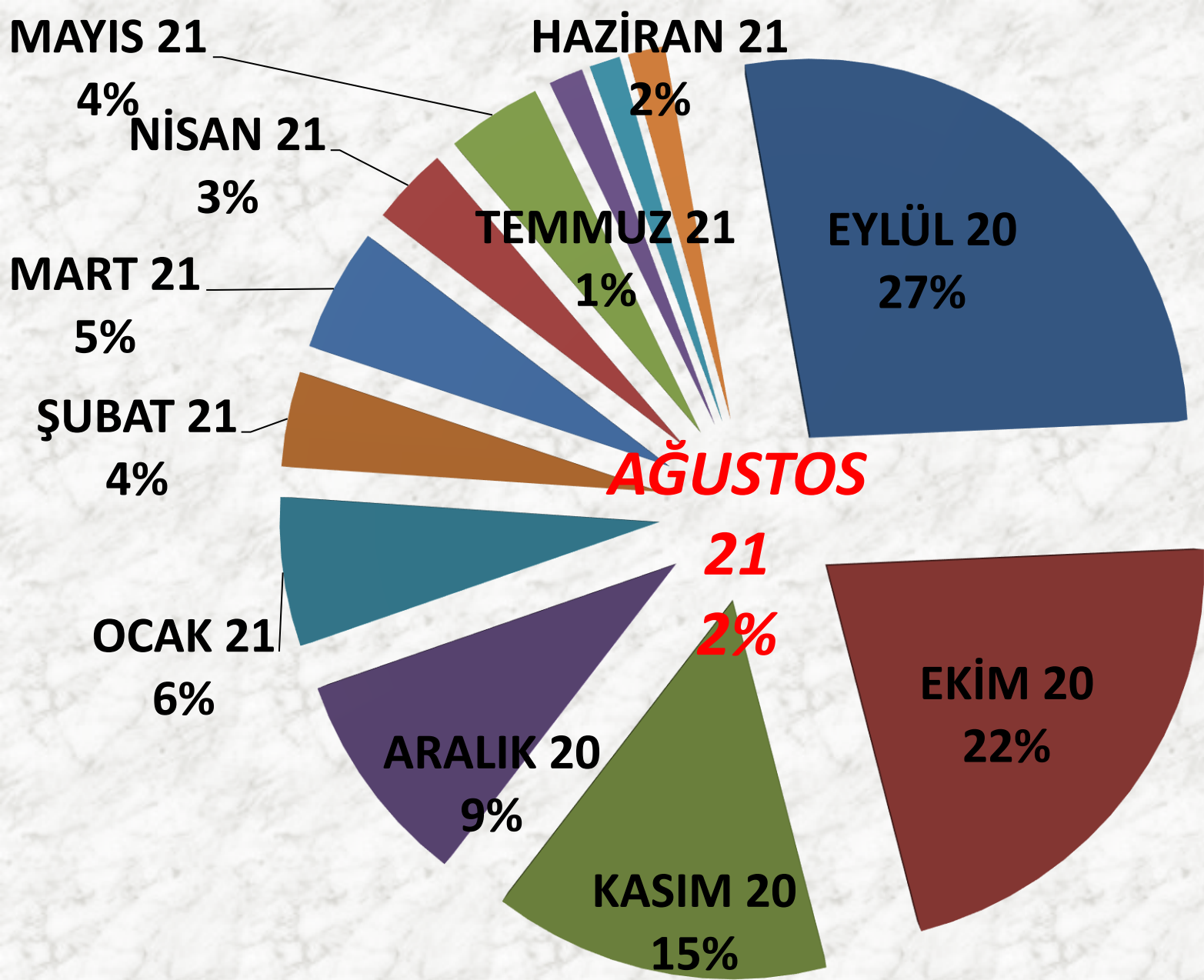


# AYLIK AYÇİÇEĞİ FİYAT TRENDİ (TL)



# AYLIK AYÇİÇEĞİ İŞLEM MİKTARI (TON)

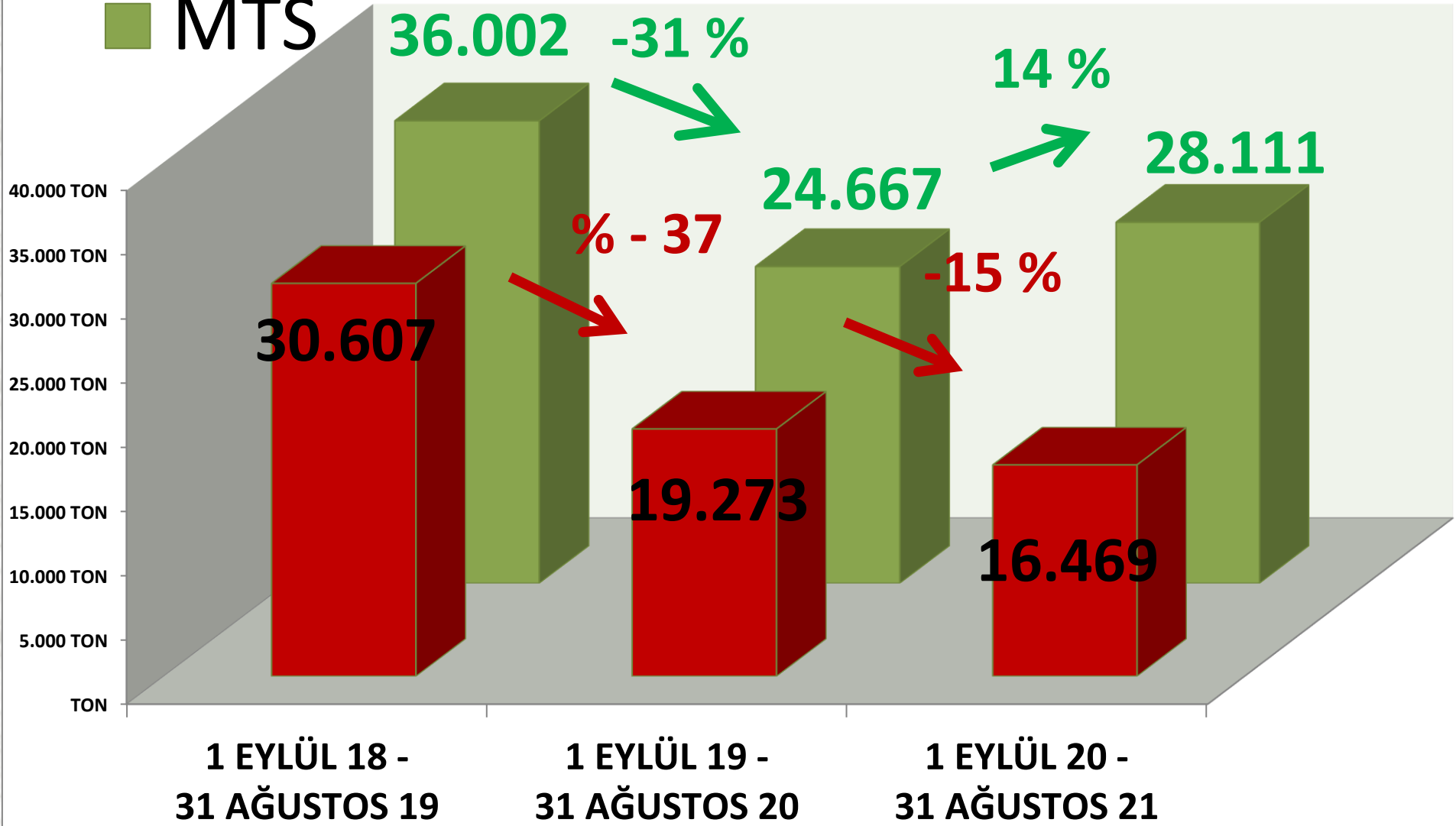




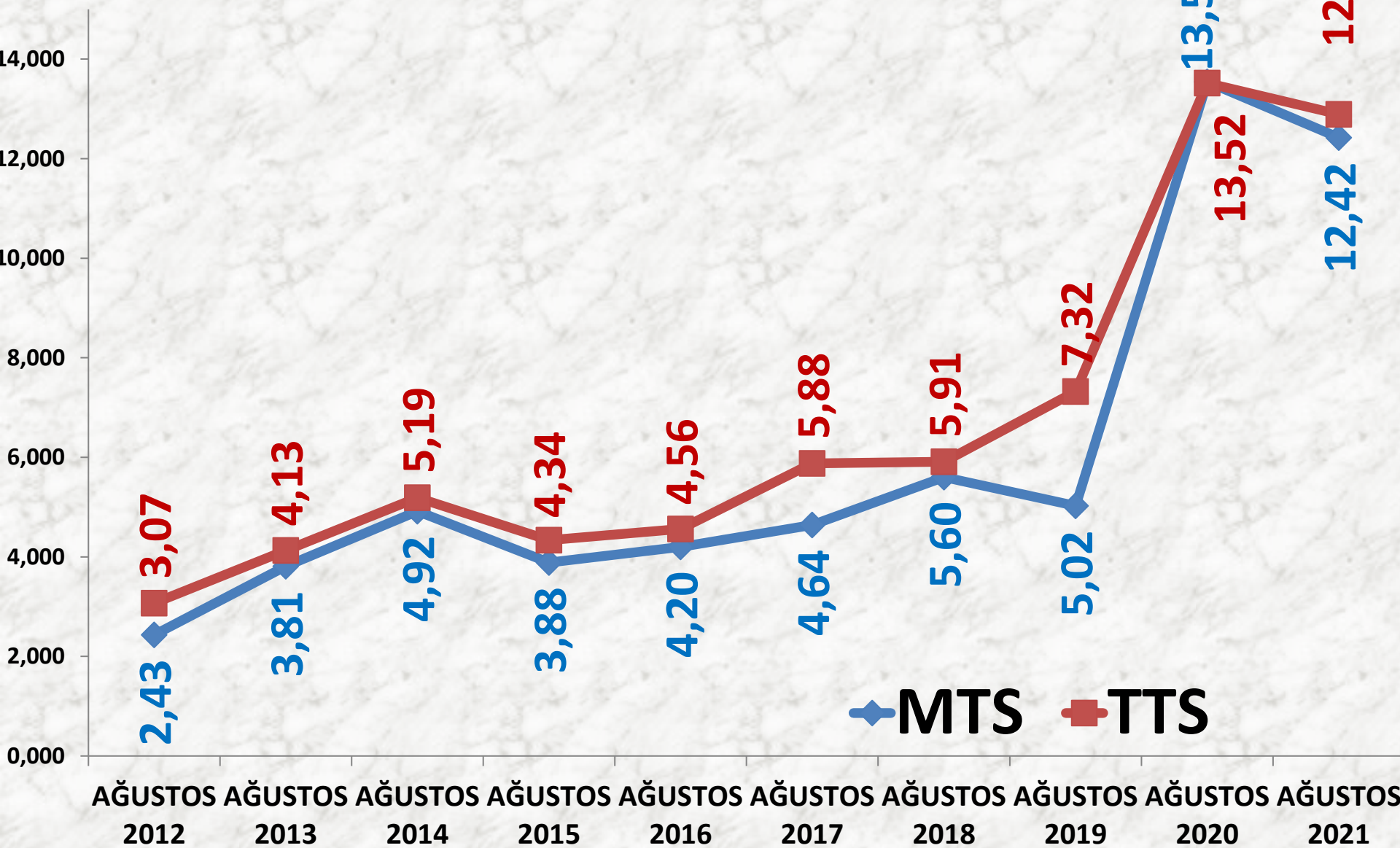
**AYLIK AYÇİÇEĞİ MTS İŞLEM MİKTARI ORANLARI**

# TTS YILLIK TOPLAM AYÇIĞEĞİ İŞLEM MİKTARI (TON)

■ MTS

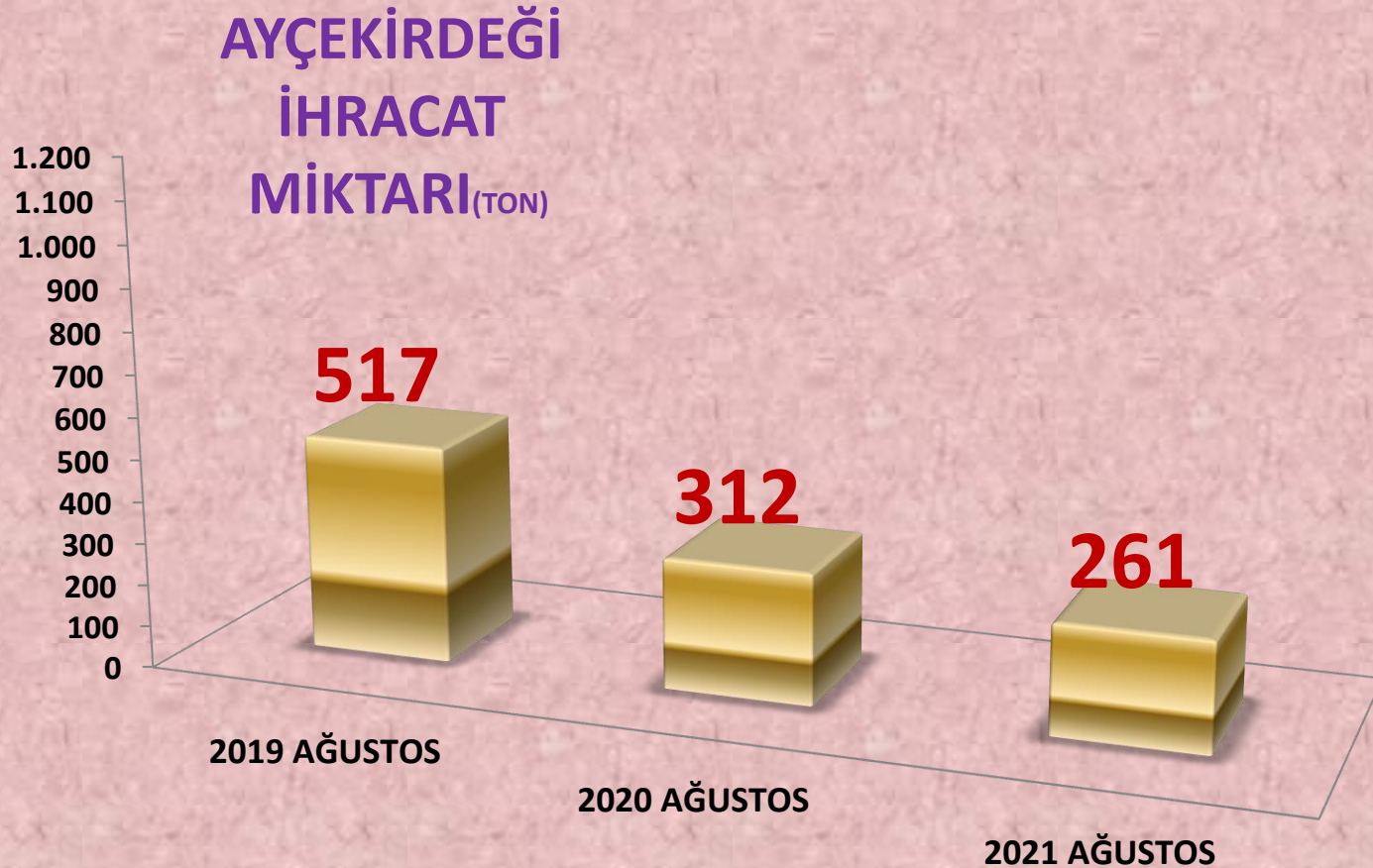


# AĞUSTOS AYLARI AYÇİÇEĞİ FİYAT ORT. (TL)



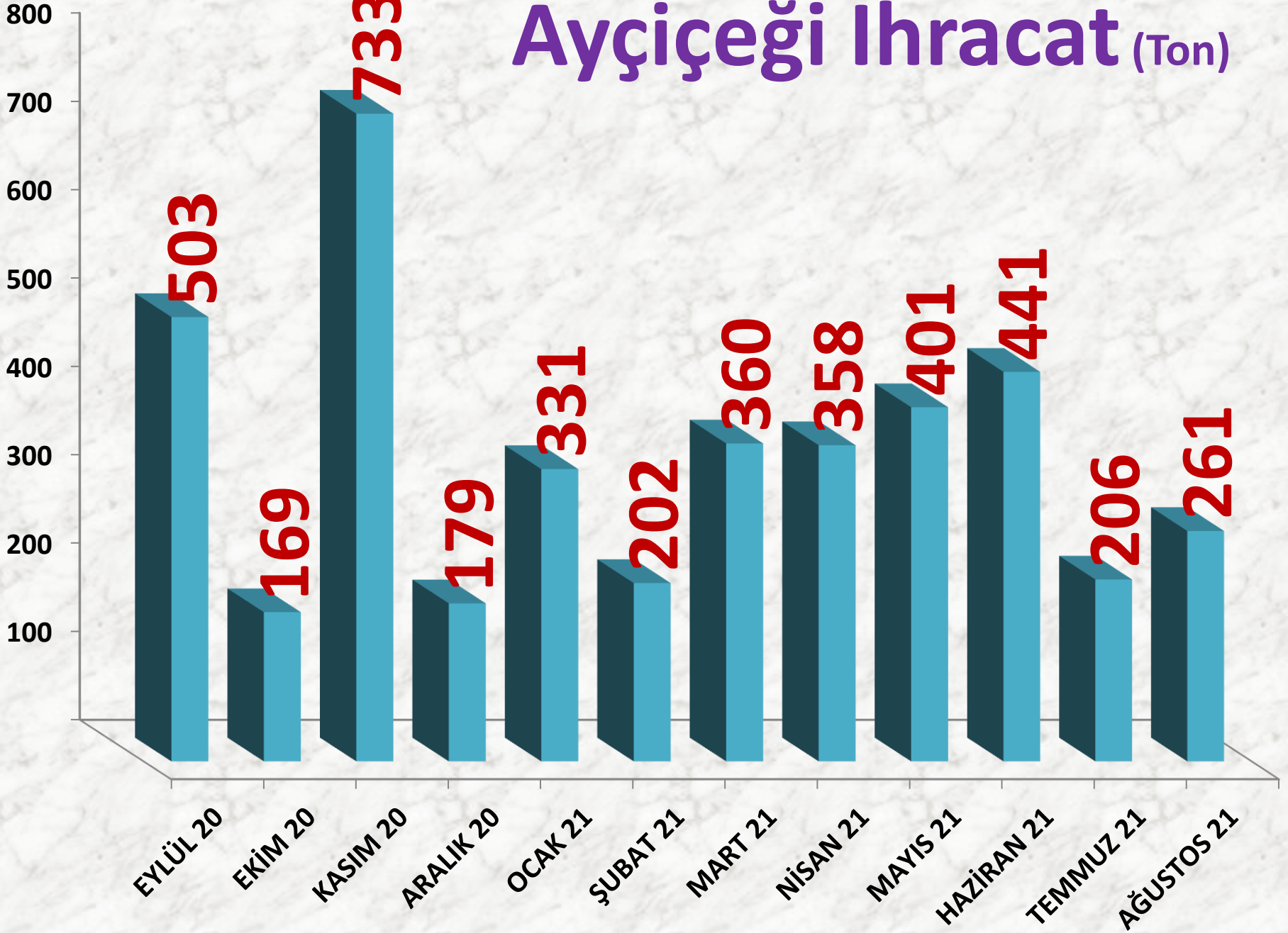
# AYÇEKİRDEĞİ İHRACATI

İŞLEM HACMİ TON	2019 AĞUSTOS	2020 AĞUSTOS		2021 AĞUSTOS	
TTS	517 TON	-40%	312 TON	-16%	261 TON

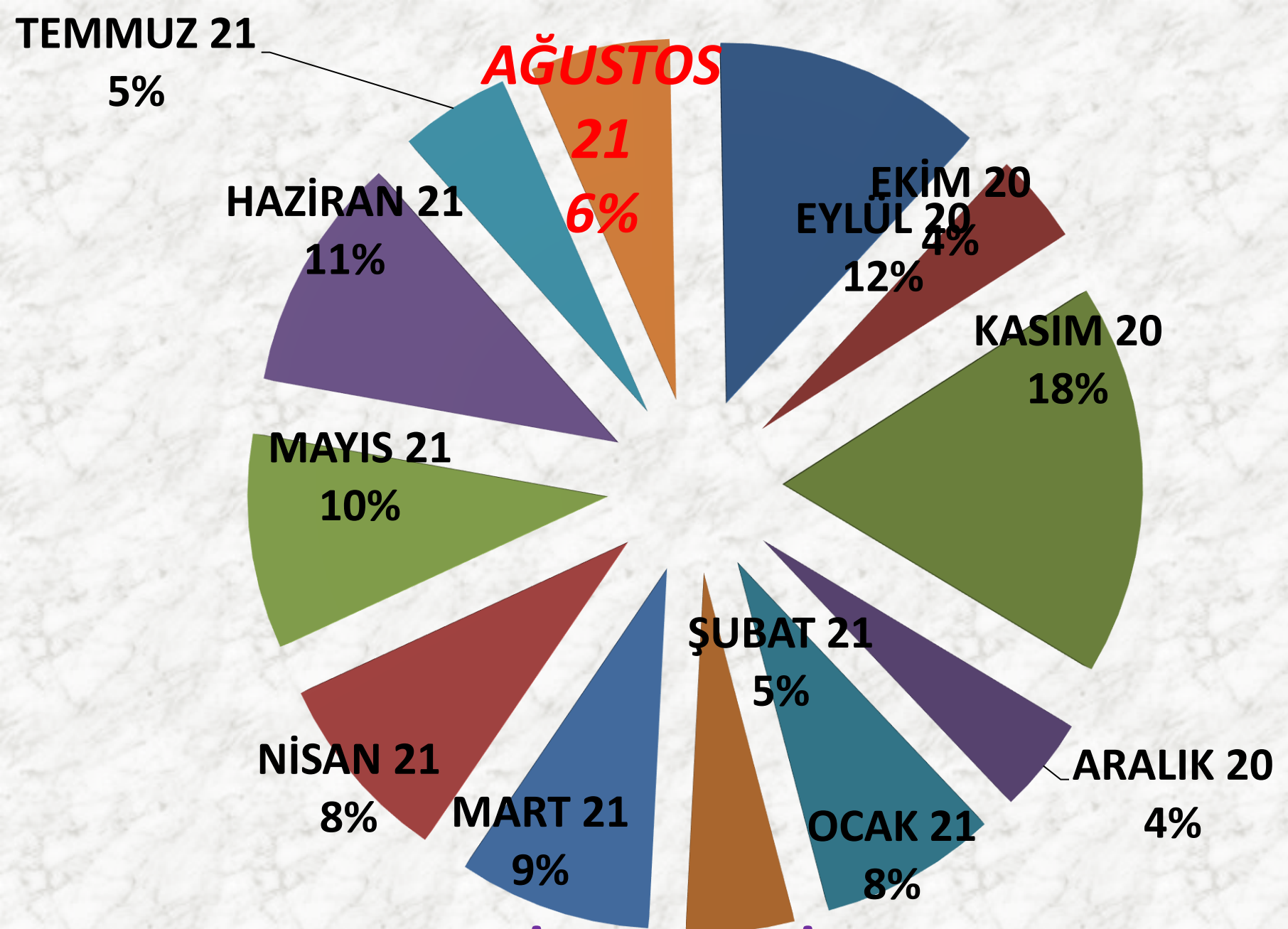




# Ayçiçeği İhracat (Ton)

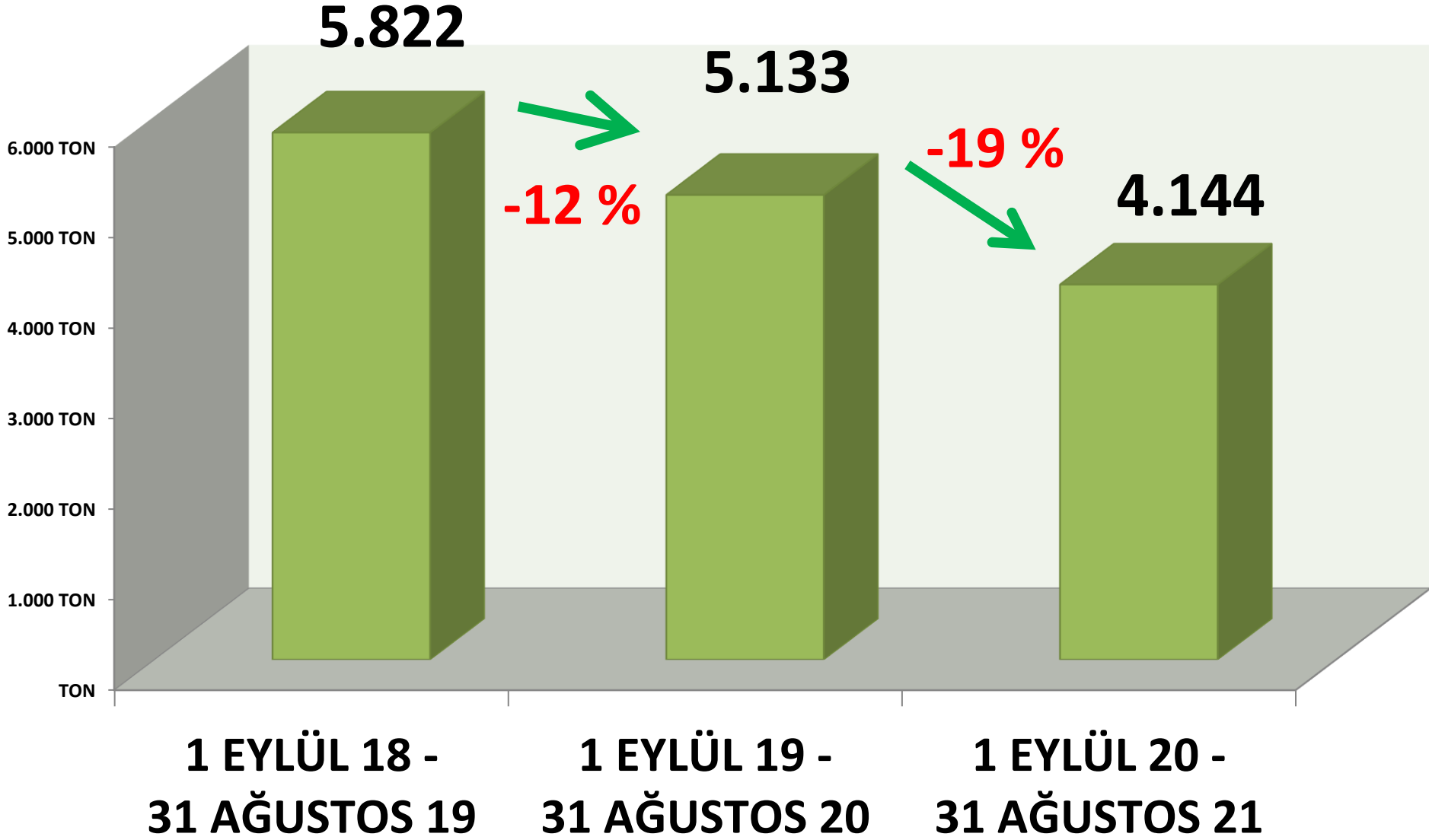






**Aylık Ayçiçeği İhracat Miktarı Oranları**

# YILLIK TOPLAM AYÇIĞEĞİ İHRACAT MİKTARI (TON)



# SÜT

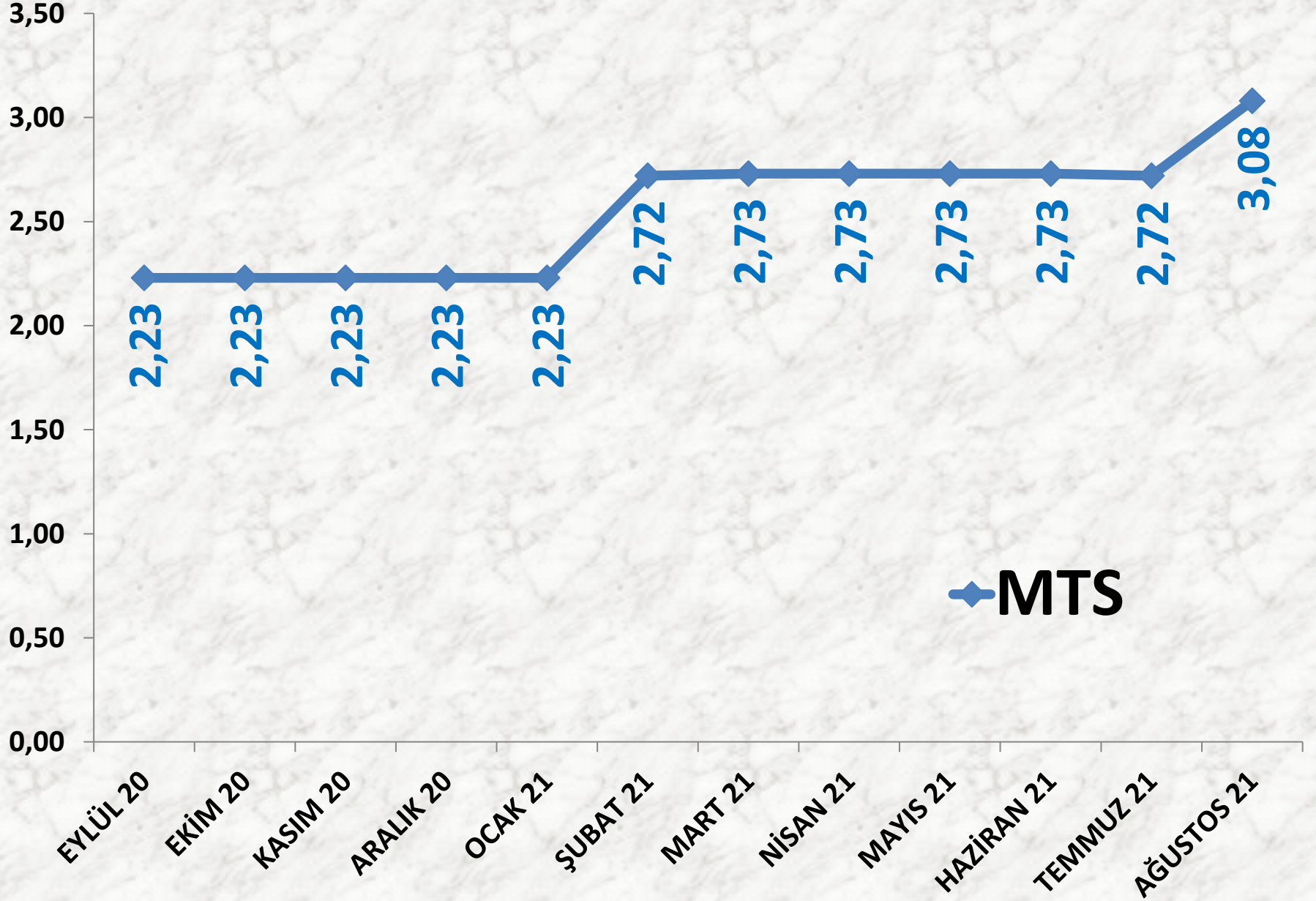
İŞLEM MİKTARI (M <sup>3</sup> )	2019 AĞUSTOS	2020 AĞUSTOS		2021 AĞUSTOS	
	MTS	27.604 M <sup>3</sup>	6%	29.338 M <sup>3</sup>	3%

EN AZ FİYAT	2019 AĞUSTOS	2020 AĞUSTOS		2021 AĞUSTOS	
	MTS	1,60 TL	10%	1,76 TL	31%

EN ÇOK FİYAT	2019 AĞUSTOS	2020 AĞUSTOS		2021 AĞUSTOS	
	MTS	2,06 TL	20%	2,47 TL	38%

ORTALAMA FİYAT	2019 AĞUSTOS	2020 AĞUSTOS		2021 AĞUSTOS	
	MTS	1,92 TL	16%	2,23 TL	38%

# AYLIK İNEK SÜTÜ FİYAT TRENDİ (TL)

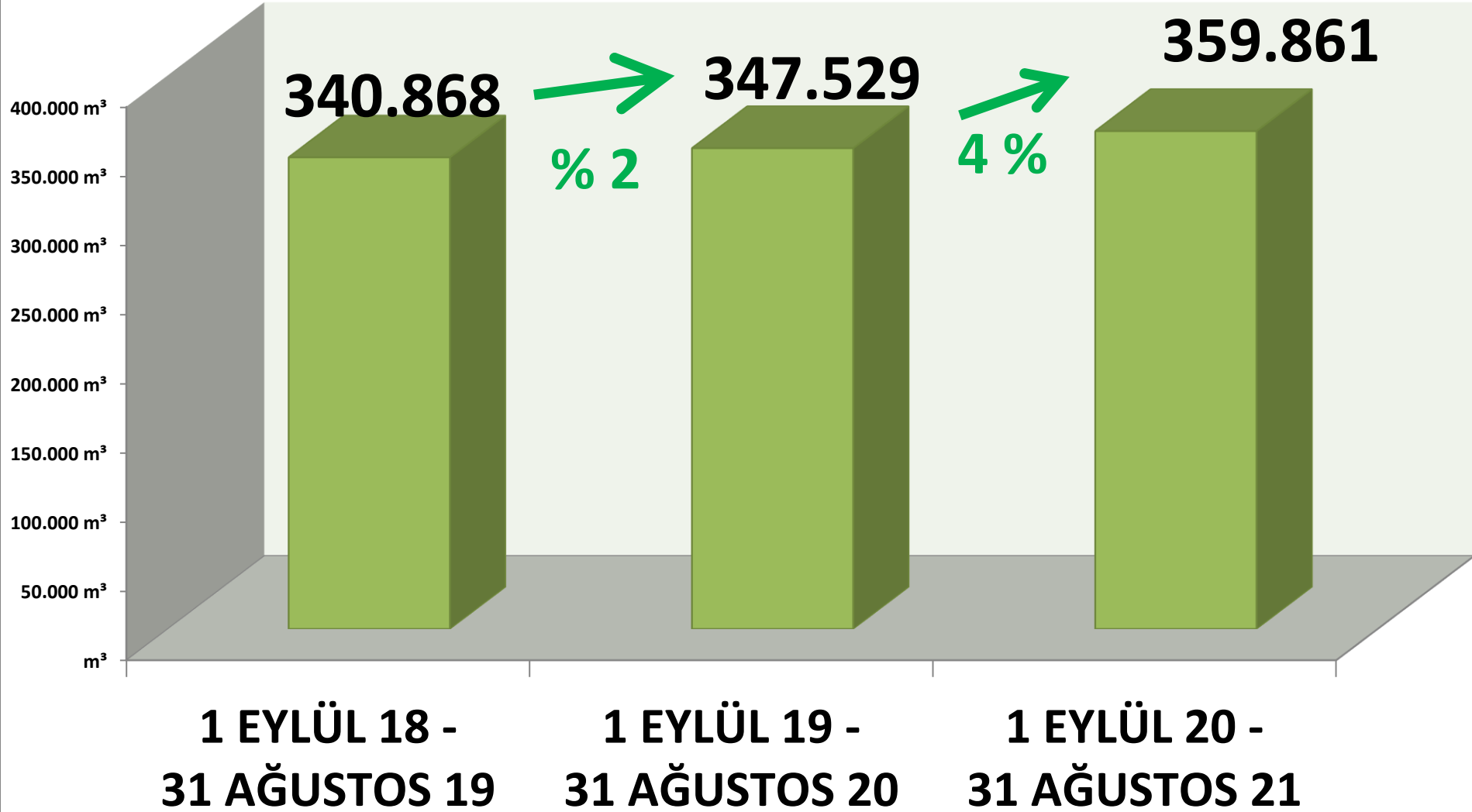




**AYLIK SÜT İŞLEM MİKTARI (M<sup>3</sup>)**

# YILLIK TOPLAM İNEK SÜTÜ İŞLEM MİKTARI (M<sup>3</sup>)

■ MTS



# BEYAZ HAŞHAŞ

İŞLEM MİKTARI (TON)	2019 AĞUSTOS	2020 AĞUSTOS		2021 AĞUSTOS	
<i>MTS</i>	640 TON	43%	917 TON	-98%	22 TON
<i>TTS</i>	134 TON	540%	857 TON	-87%	114 TON

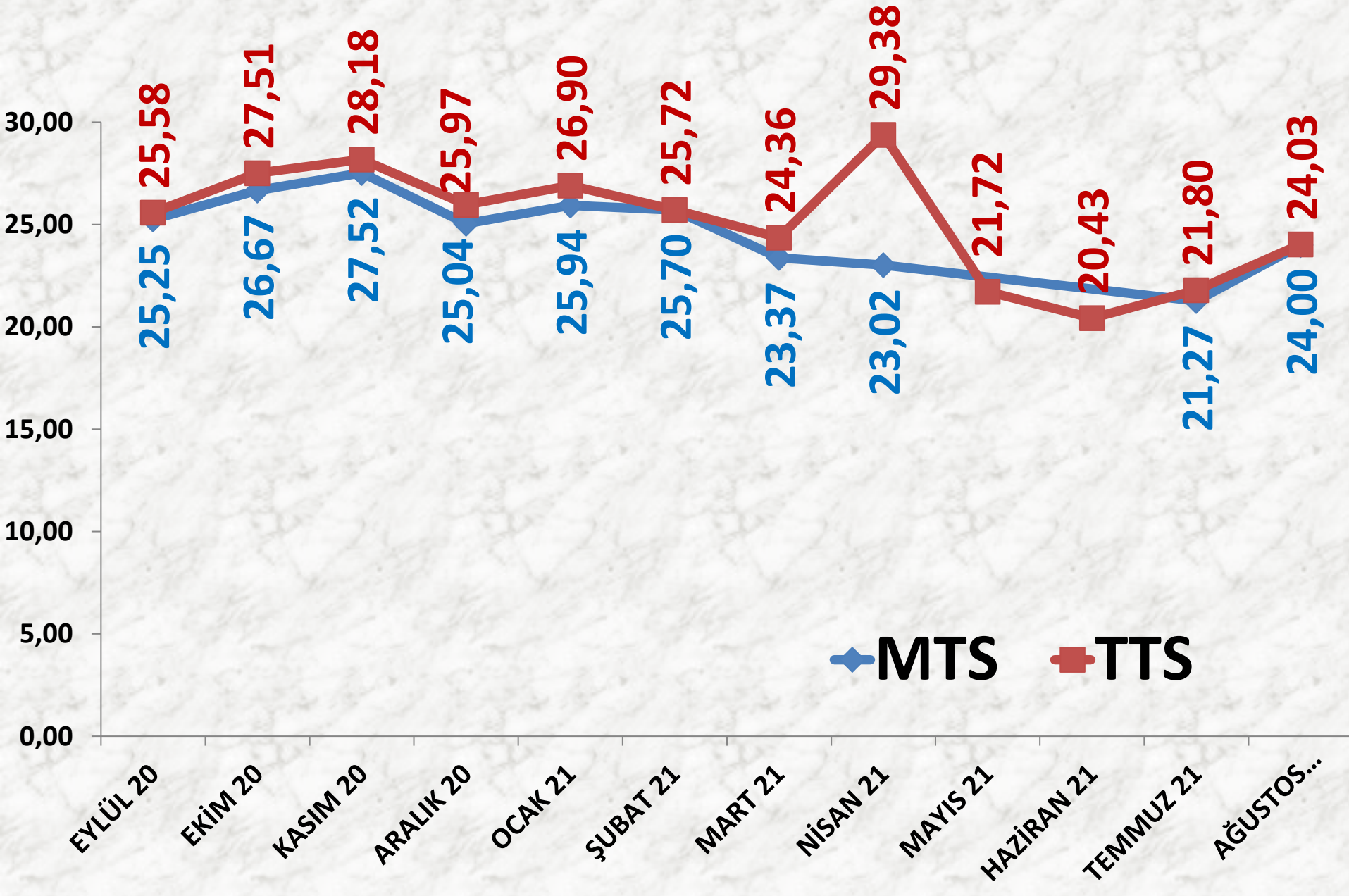
EN AZ FİYAT	2019 AĞUSTOS	2020 AĞUSTOS		2021 AĞUSTOS	
MTS	16,80 TL	6%	17,87 TL	34%	24,00 TL
TTS	16,90 TL	8%	18,25 TL	20%	21,92 TL

EN ÇOK FİYAT	2019 AĞUSTOS	2020 AĞUSTOS		2021 AĞUSTOS	
MTS	19,24 TL	28%	24,64 TL	-3%	24,00 TL
TTS	23,00 TL	12%	25,87 TL	11%	28,74 TL

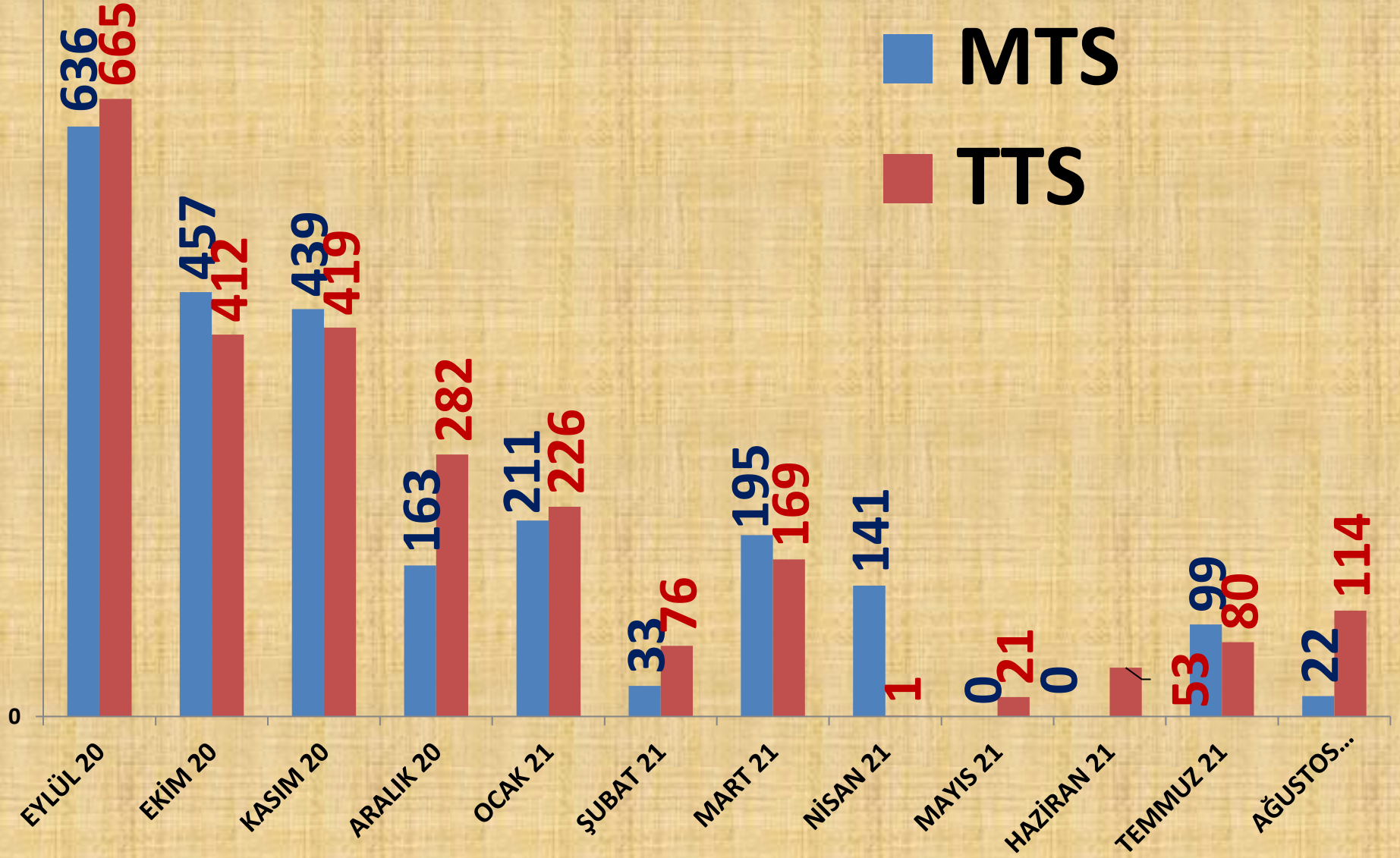
ORT. FİYAT	2019 AĞUSTOS	2020 AĞUSTOS		2021 AĞUSTOS	
MTS	18,45 TL	13%	20,92 TL	15%	24,00 TL
TTS	17,88 TL	20%	21,46 TL	12%	24,03 TL

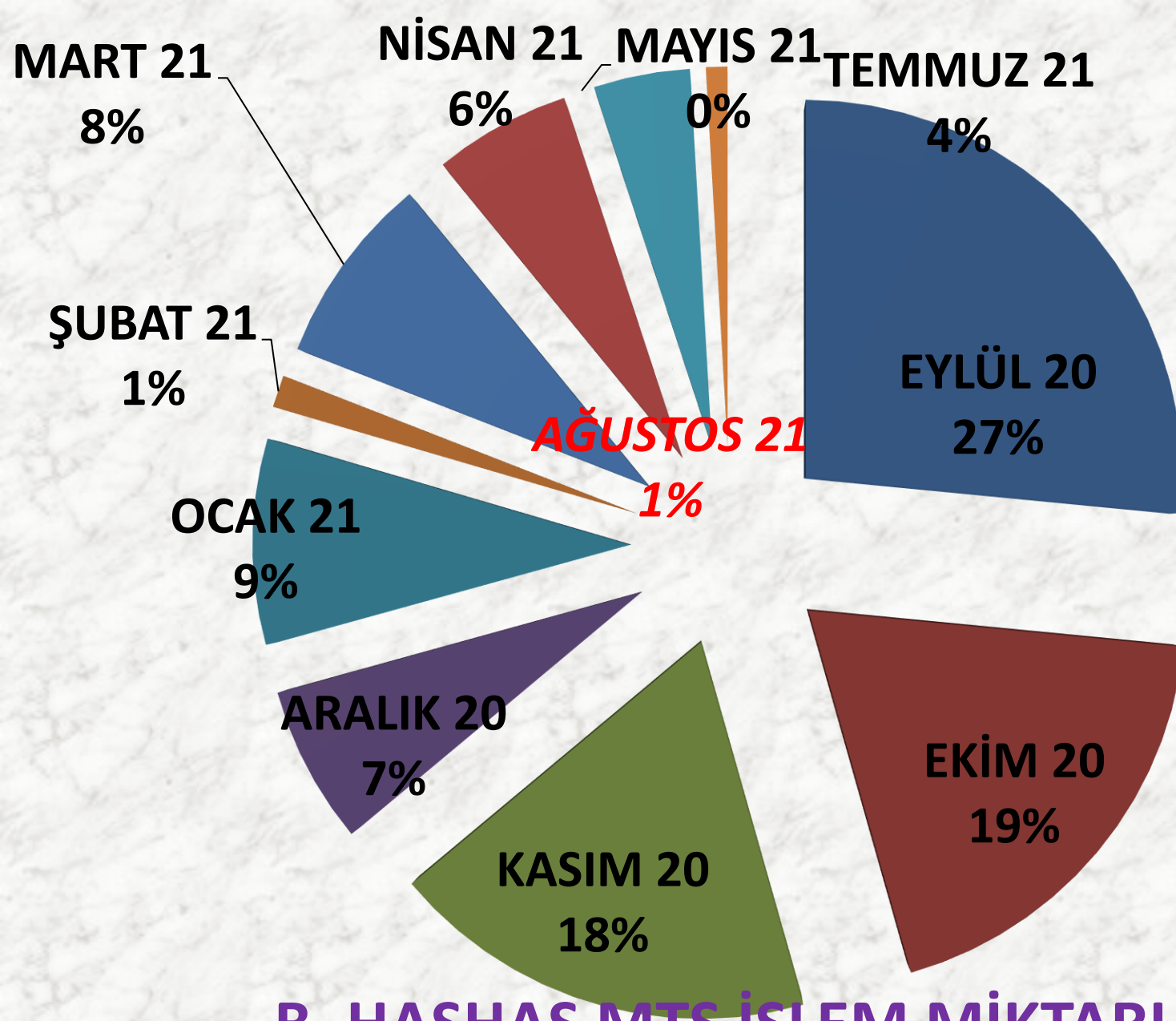


# AYLIK B. HAŞHAŞ FİYAT TRENDİ (TL)



# AYLIK B. HAŞHAŞ İŞLEM MİKTARI (TON)

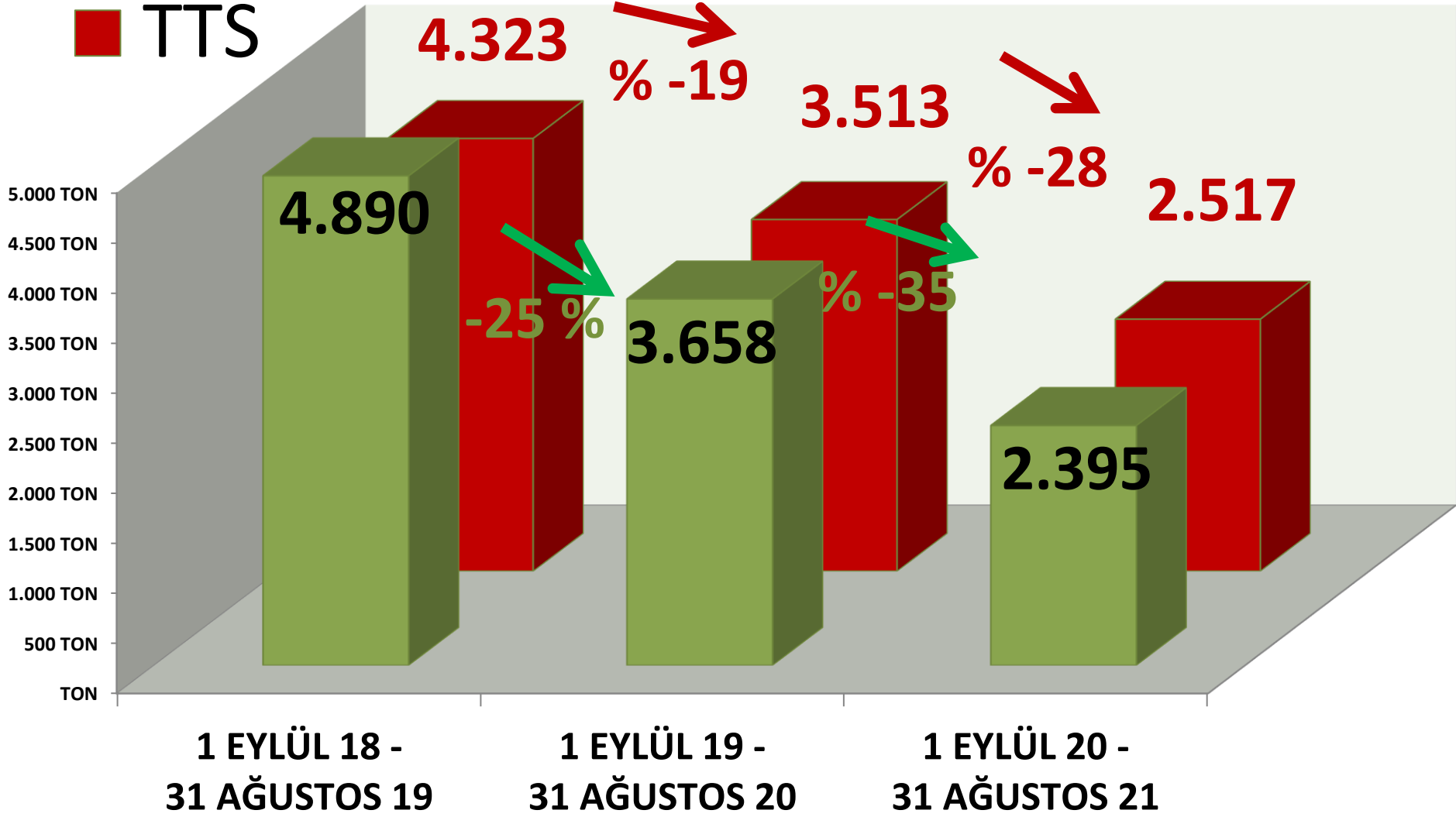




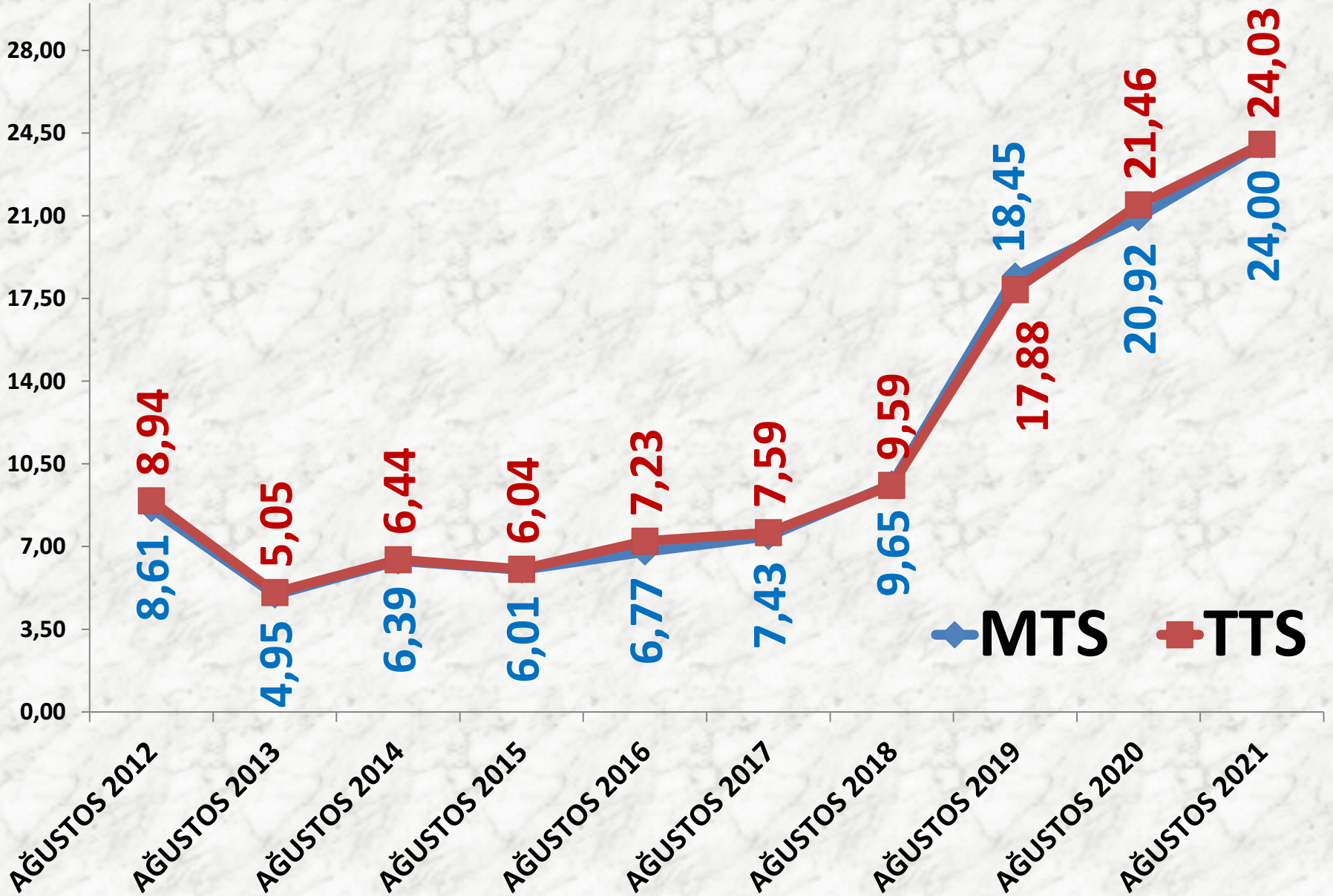
## B. HAŞHAŞ MTS İŞLEM MİKTARI ORANLARI

# MTS YILLIK TOPLAM B. HAŞHAŞ İŞLEM MİKTARI (TON)

■ TTS



# AĞUSTOS AYLARI B. HAŞHAŞ FİYAT TRENDİ (TL)



# MAVİ HAŞHAŞ

<b>İŞLEM MİKTARI (TON)</b>	<b>2019 AĞUSTOS</b>	<b>2020 AĞUSTOS</b>		<b>2021 AĞUSTOS</b>	
<b>MTS</b>	<b>482 TON</b>	<b>-55%</b>	<b>217 TON</b>	<b>-77%</b>	<b>50 TON</b>
<b>TTS</b>	<b>195 TON</b>	<b>65%</b>	<b>320 TON</b>	<b>-70%</b>	<b>95 TON</b>

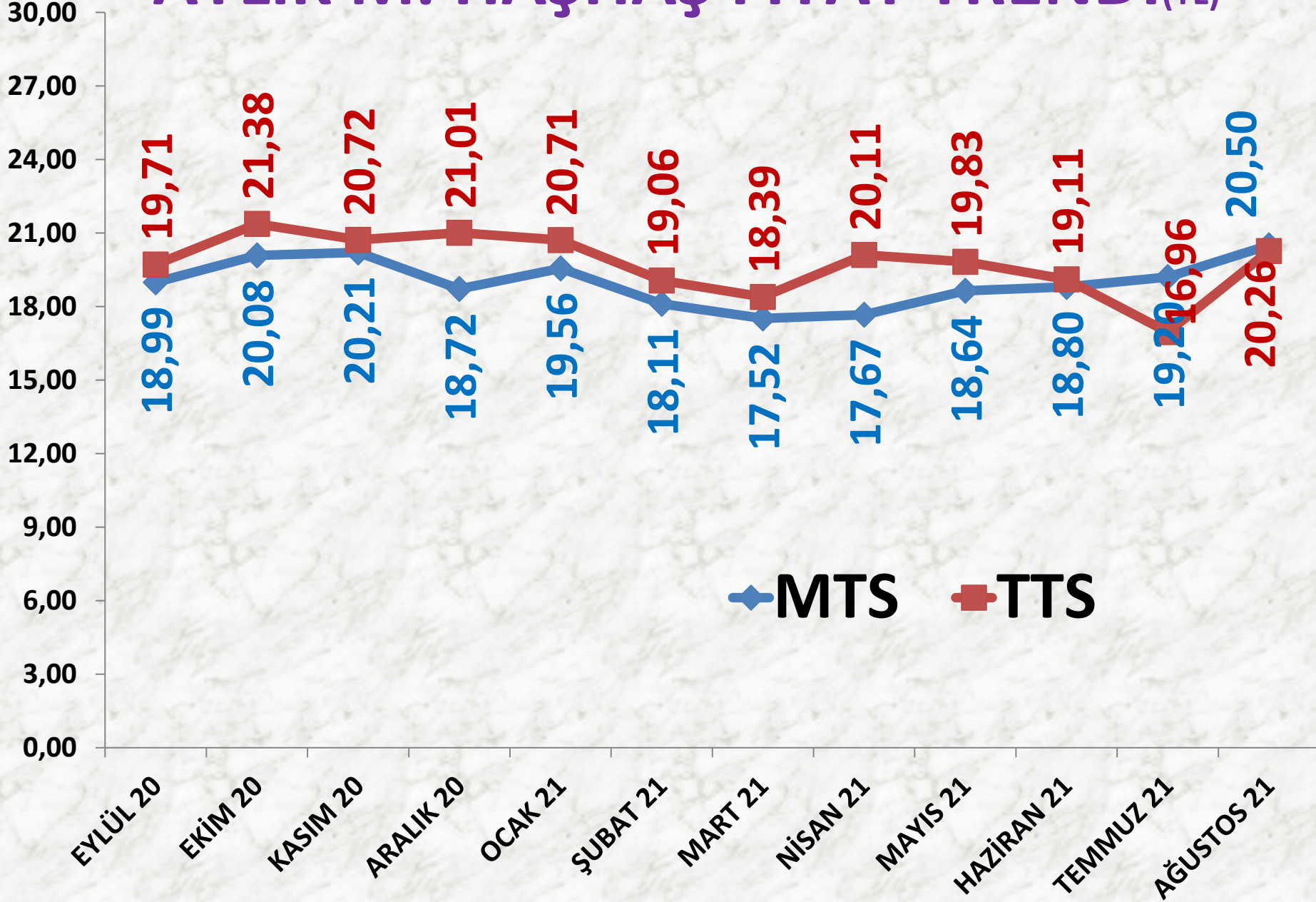
<b>EN AZ FİYAT</b>	<b>2019 AĞUSTOS</b>	<b>2020 AĞUSTOS</b>		<b>2021 AĞUSTOS</b>	
<b>MTS</b>	<b>14,00 TL</b>	<b>14%</b>	<b>16,00 TL</b>	<b>28%</b>	<b>20,50 TL</b>
<b>TTS</b>	<b>13,50 TL</b>	<b>-26%</b>	<b>10,00 TL</b>	<b>91%</b>	<b>19,12 TL</b>

<b>EN ÇOK FİYAT</b>	<b>2019 AĞUSTOS</b>	<b>2020 AĞUSTOS</b>		<b>2021 AĞUSTOS</b>	
<b>MTS</b>	<b>15,76 TL</b>	<b>31%</b>	<b>20,69 TL</b>	<b>-1%</b>	<b>20,50 TL</b>
<b>TTS</b>	<b>26,60 TL</b>	<b>-16%</b>	<b>22,46 TL</b>	<b>7%</b>	<b>24,00 TL</b>

<b>ORT. FİYAT</b>	<b>2019 AĞUSTOS</b>	<b>2020 AĞUSTOS</b>		<b>2021 AĞUSTOS</b>	
<b>MTS</b>	<b>14,95 TL</b>	<b>24%</b>	<b>18,50 TL</b>	<b>11%</b>	<b>20,50 TL</b>
<b>TTS</b>	<b>14,94 TL</b>	<b>25%</b>	<b>18,73 TL</b>	<b>8%</b>	<b>20,26 TL</b>

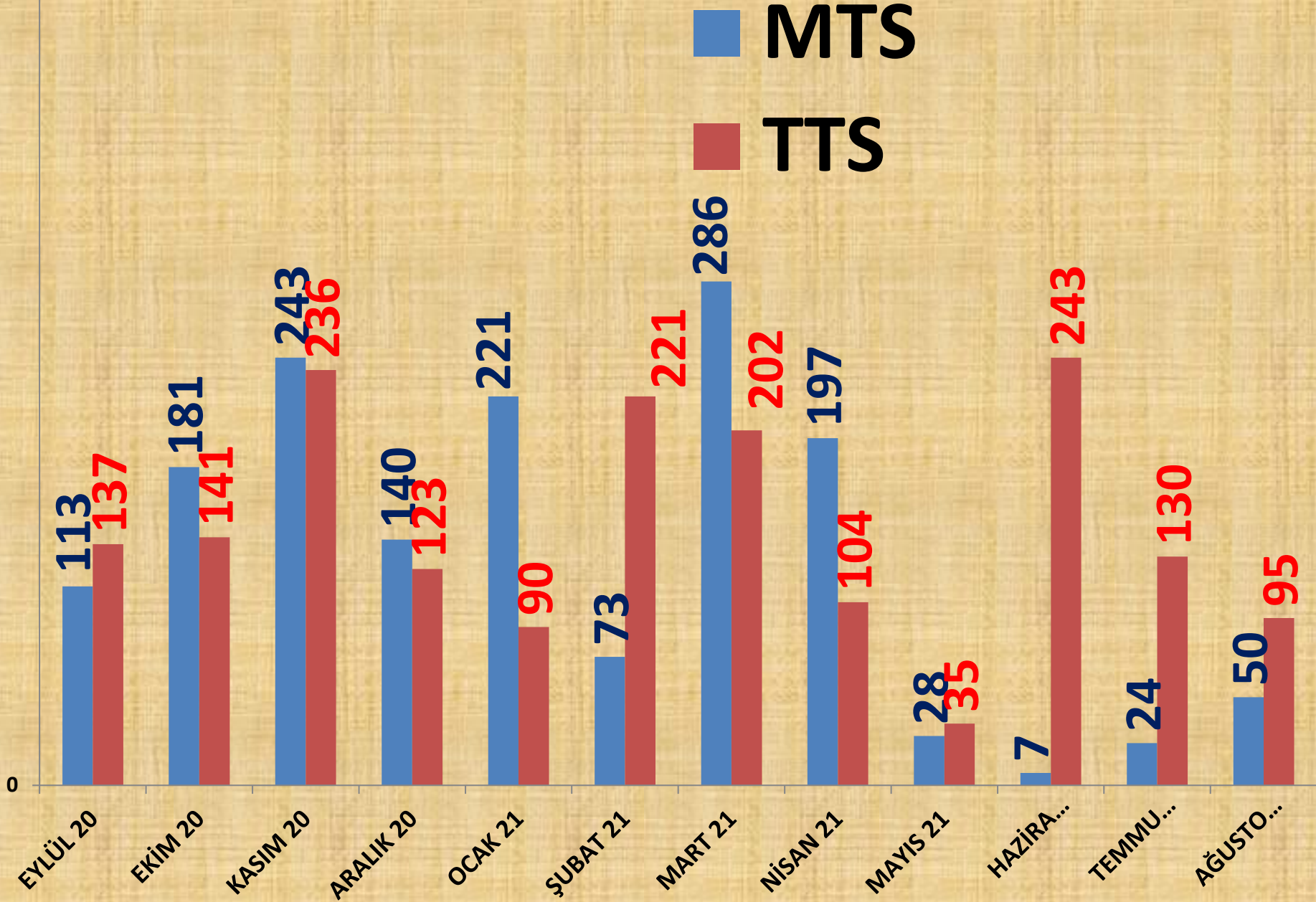


# AYLIK M. HAŞHAŞ FİYAT TRENDİ (TL)

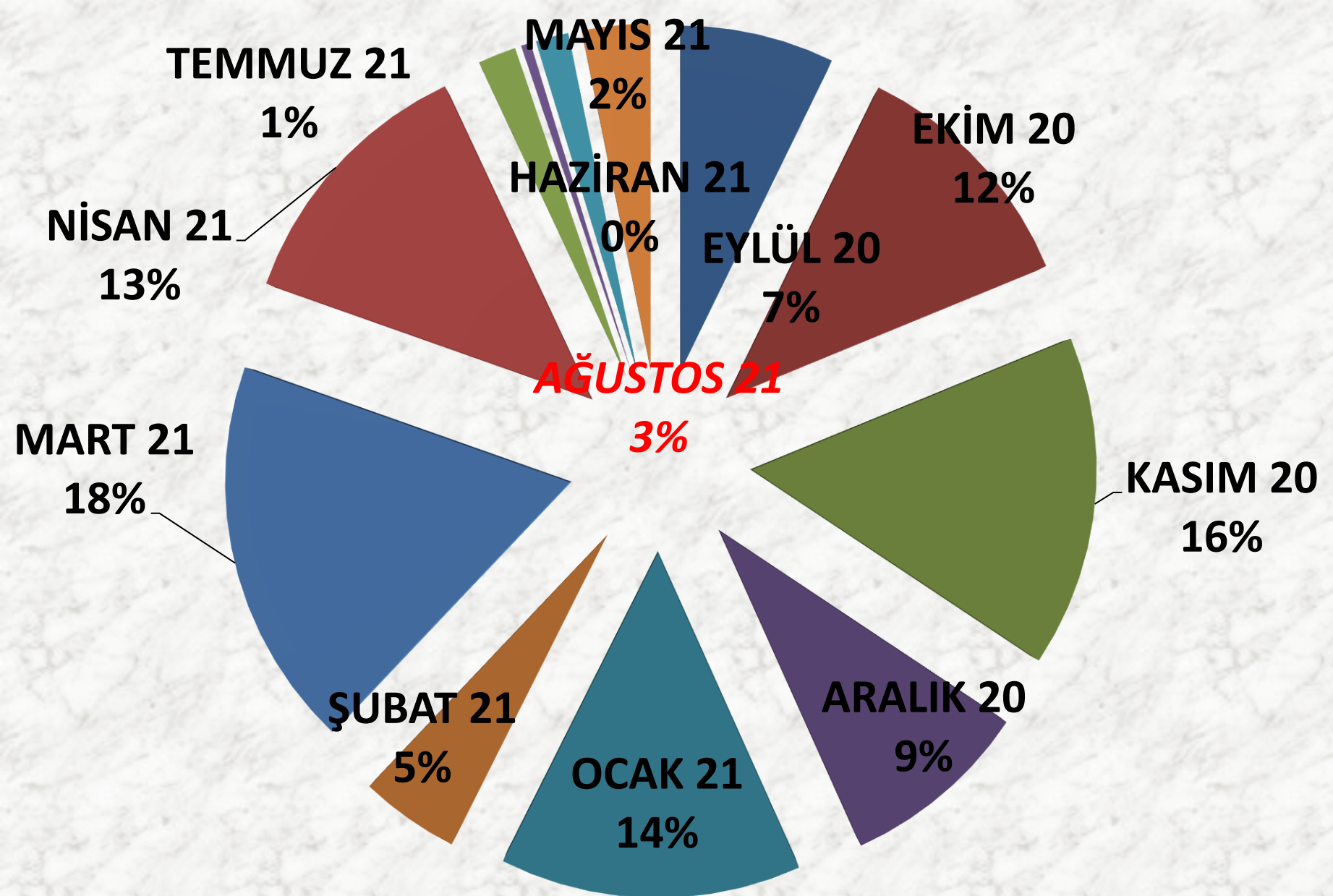




# AYLIK M. HAŞHAŞ İŞLEM MİKTARI (TON)



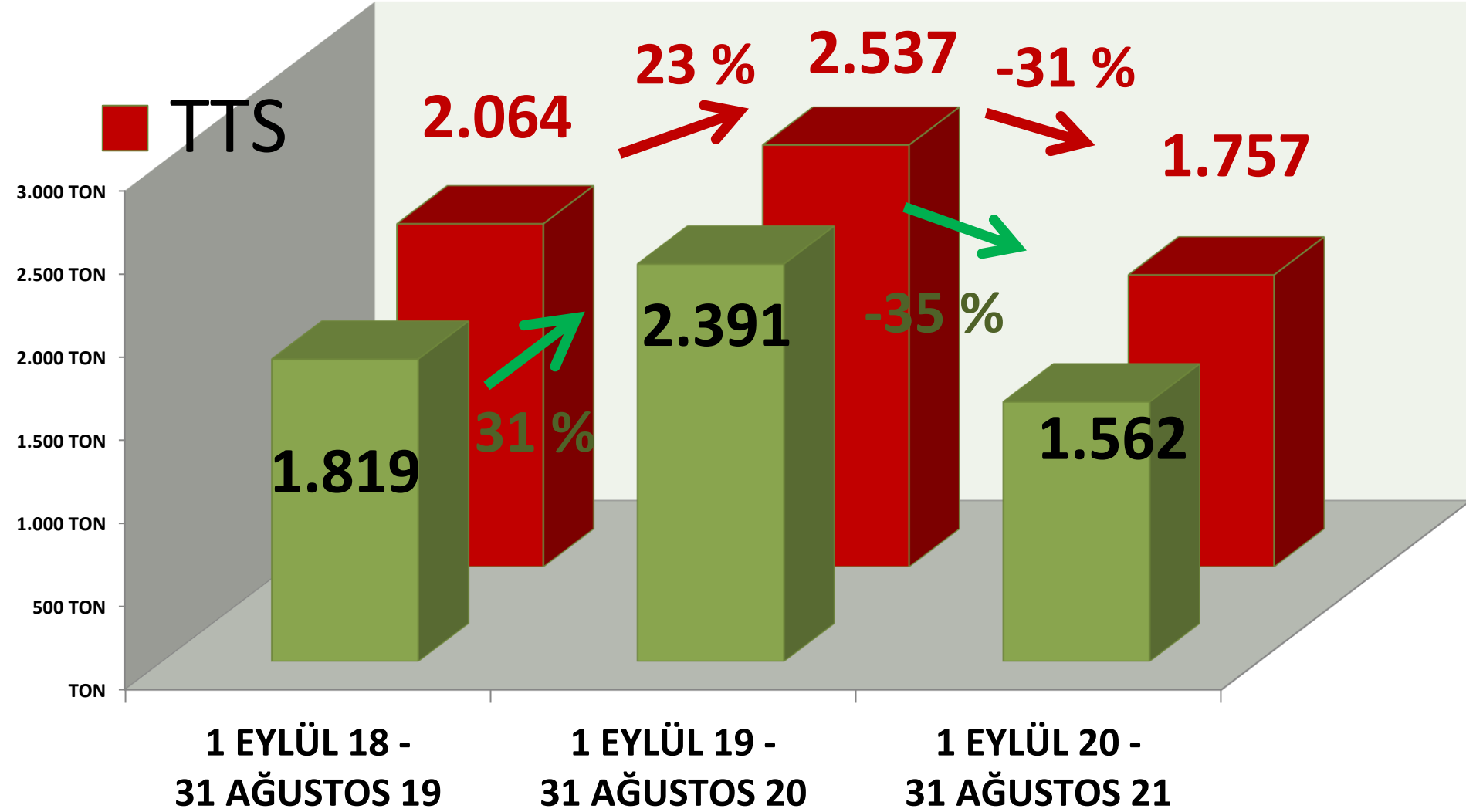
## M. HAŞHAŞ MTS İŞLEM MİKTARI ORANLARI



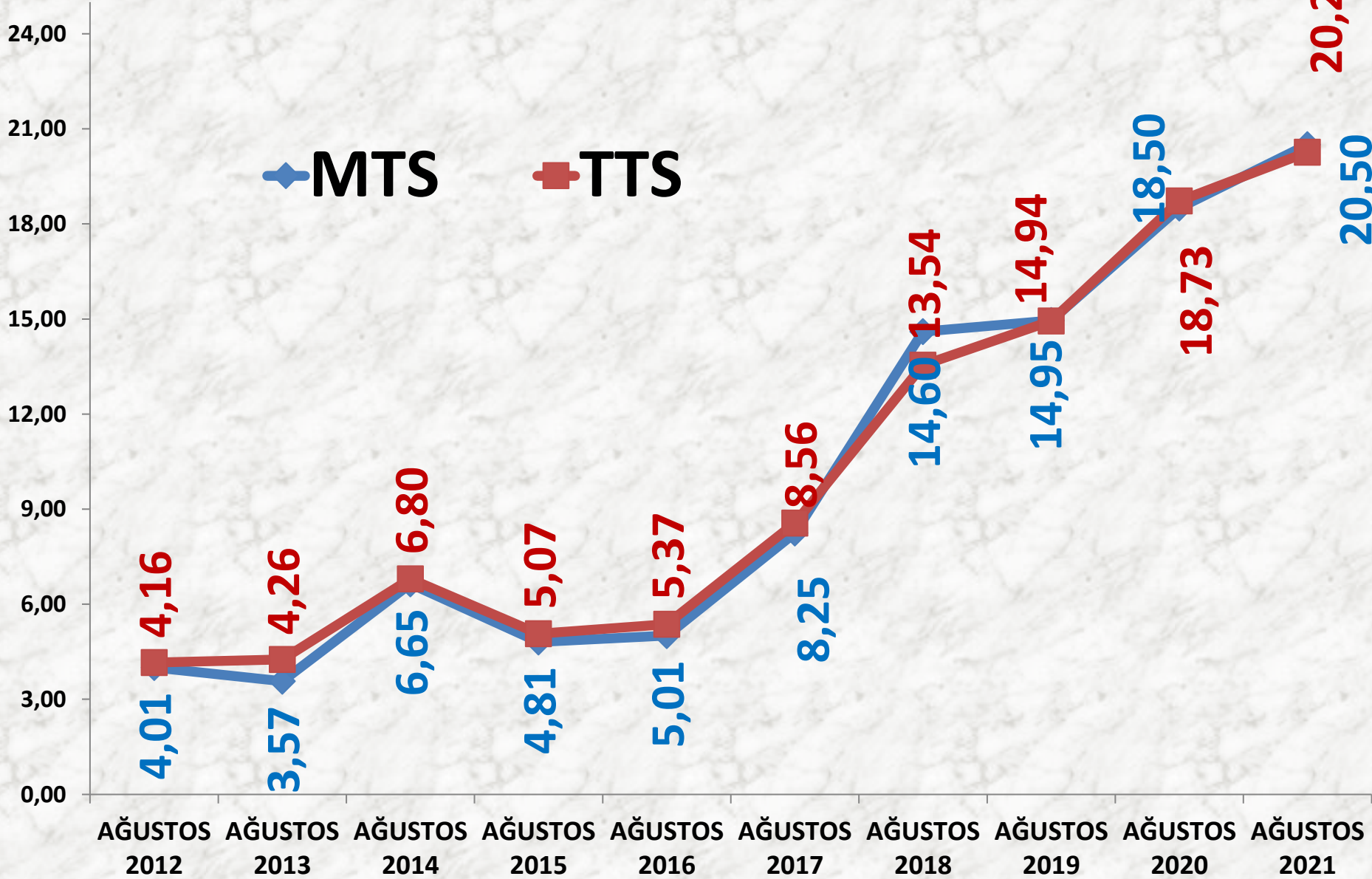
# YILLIK TOPLAM M. HAŞHAŞ İŞLEM MİKTARI (TON)

■ MTS

■ TTS



# AĞUSTOS AYLARI M. HAŞHAŞ FİYAT TRENDİ (TL)



# KÜTLÜ PAMUK

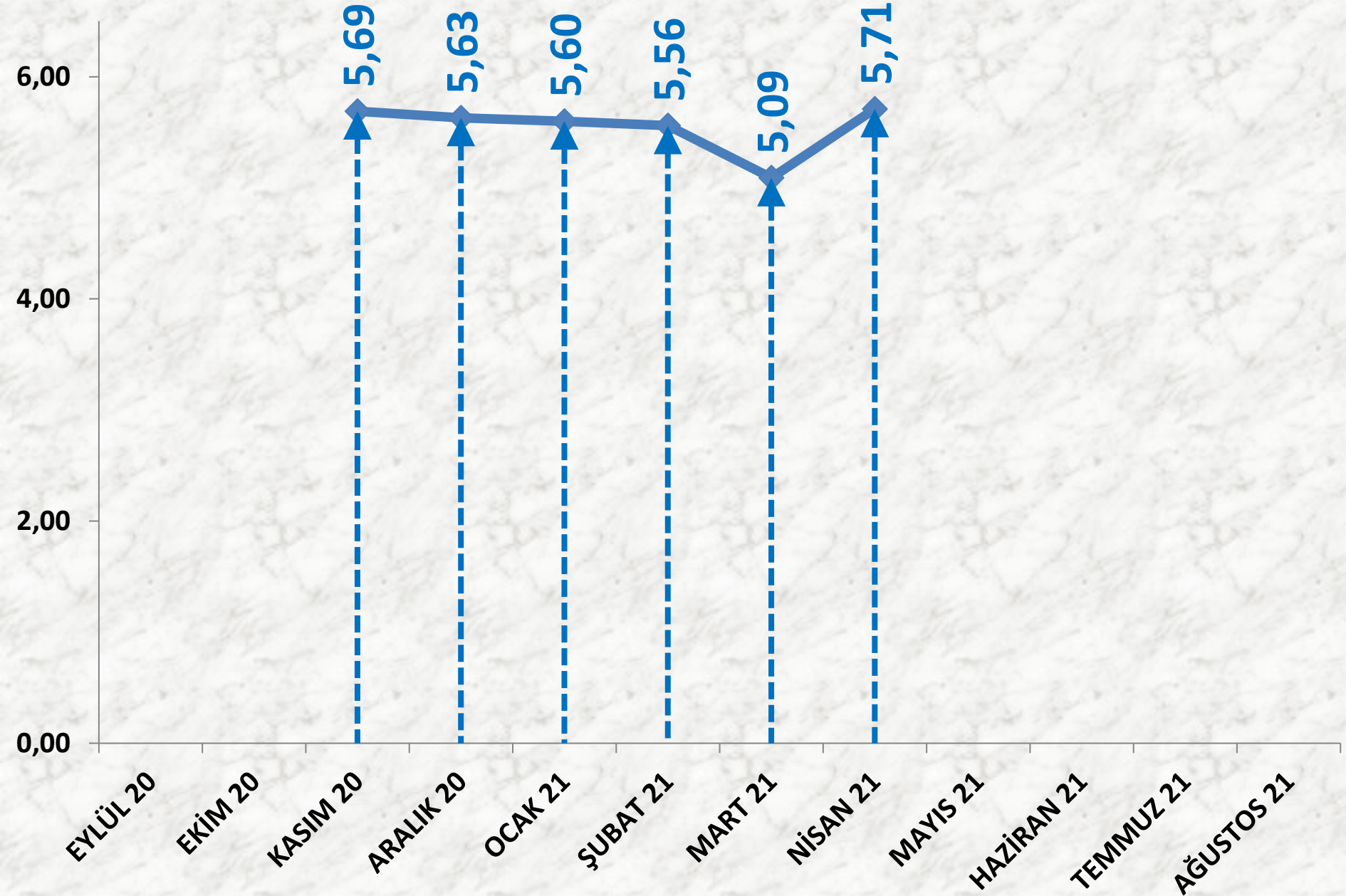
<b>İŞLEM MİKTARI (TON)</b>	<b>2019 AĞUSTOS</b>	<b>2020 AĞUSTOS</b>		<b>2021 AĞUSTOS</b>	
<b>MTS</b>	-	-	-	-	-

<b>EN AZ FİYAT</b>	<b>2019 AĞUSTOS</b>	<b>2020 AĞUSTOS</b>		<b>2021 AĞUSTOS</b>	
<b>MTS</b>	-	-	-	-	-

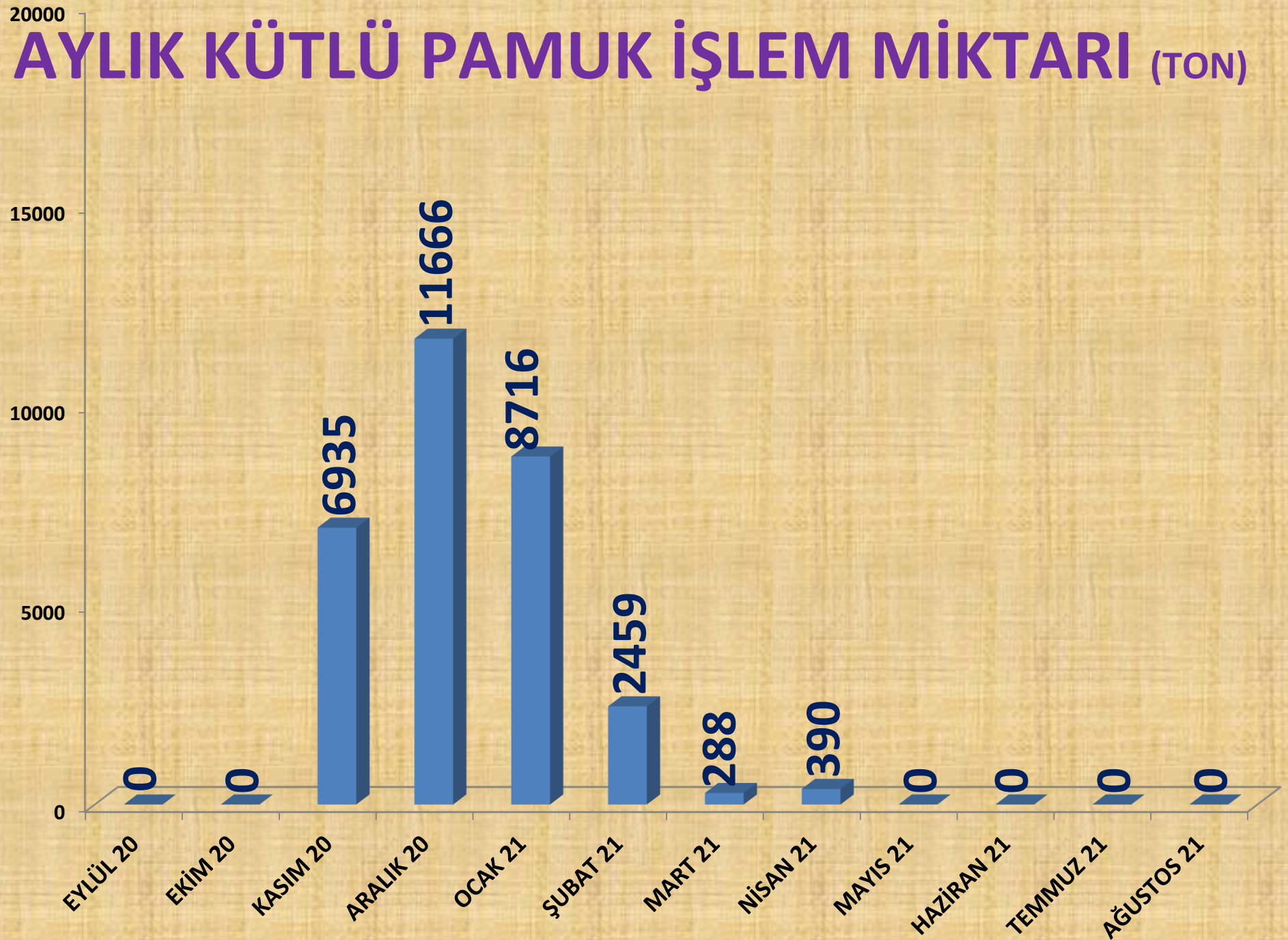
<b>EN ÇOK FİYAT</b>	<b>2019 AĞUSTOS</b>	<b>2020 AĞUSTOS</b>		<b>2021 AĞUSTOS</b>	
<b>MTS</b>	-	-	-	-	-

<b>ORTALAMA FİYAT</b>	<b>2019 AĞUSTOS</b>	<b>2020 AĞUSTOS</b>		<b>2021 AĞUSTOS</b>	
<b>MTS</b>	-	-	-	-	-

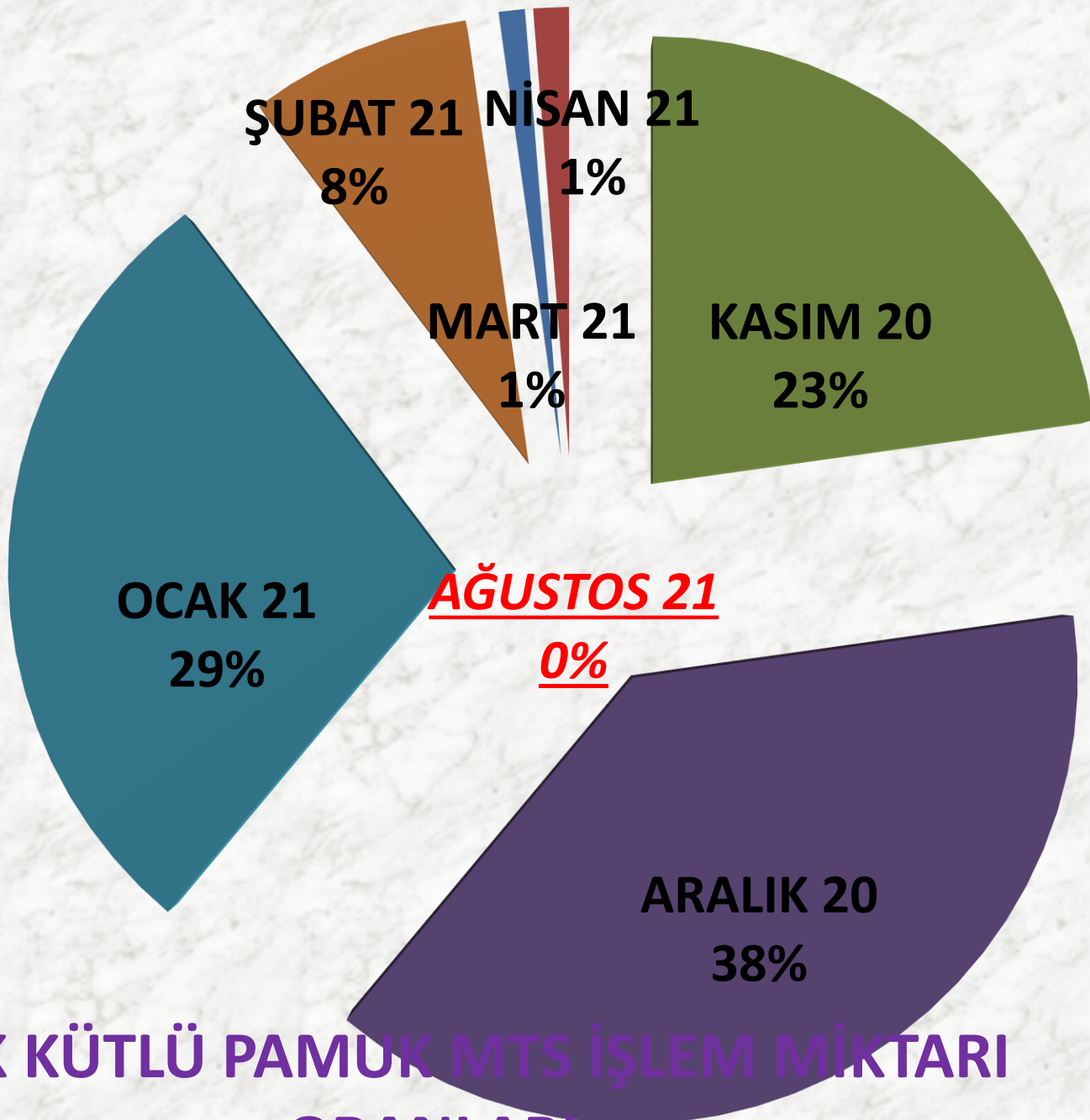
# AYLIK KÜTLÜ PAMUK FİYAT TRENDİ (TL)



# AYLIK KÜTLÜ PAMUK İŞLEM MİKTARI (TON)

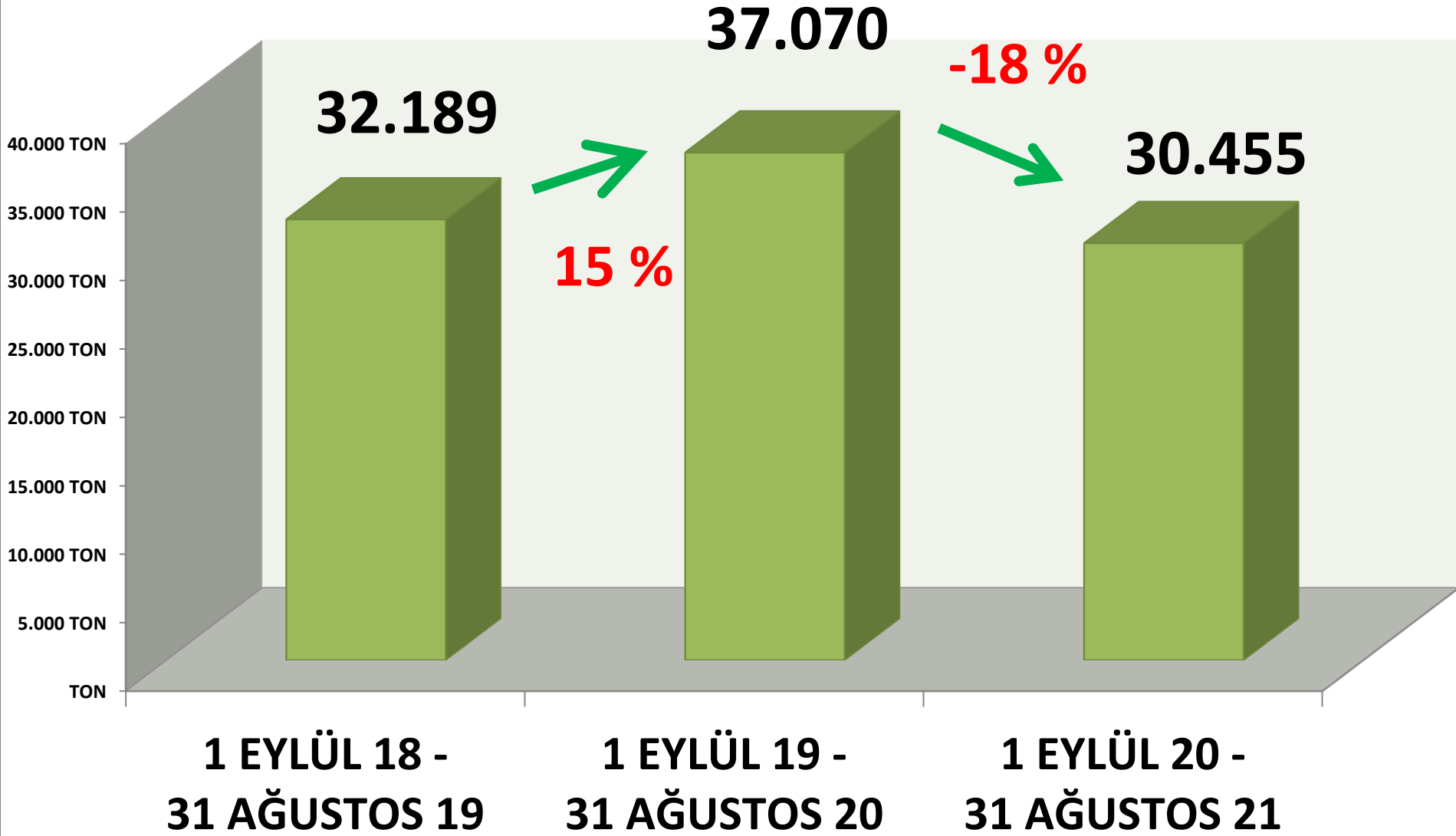




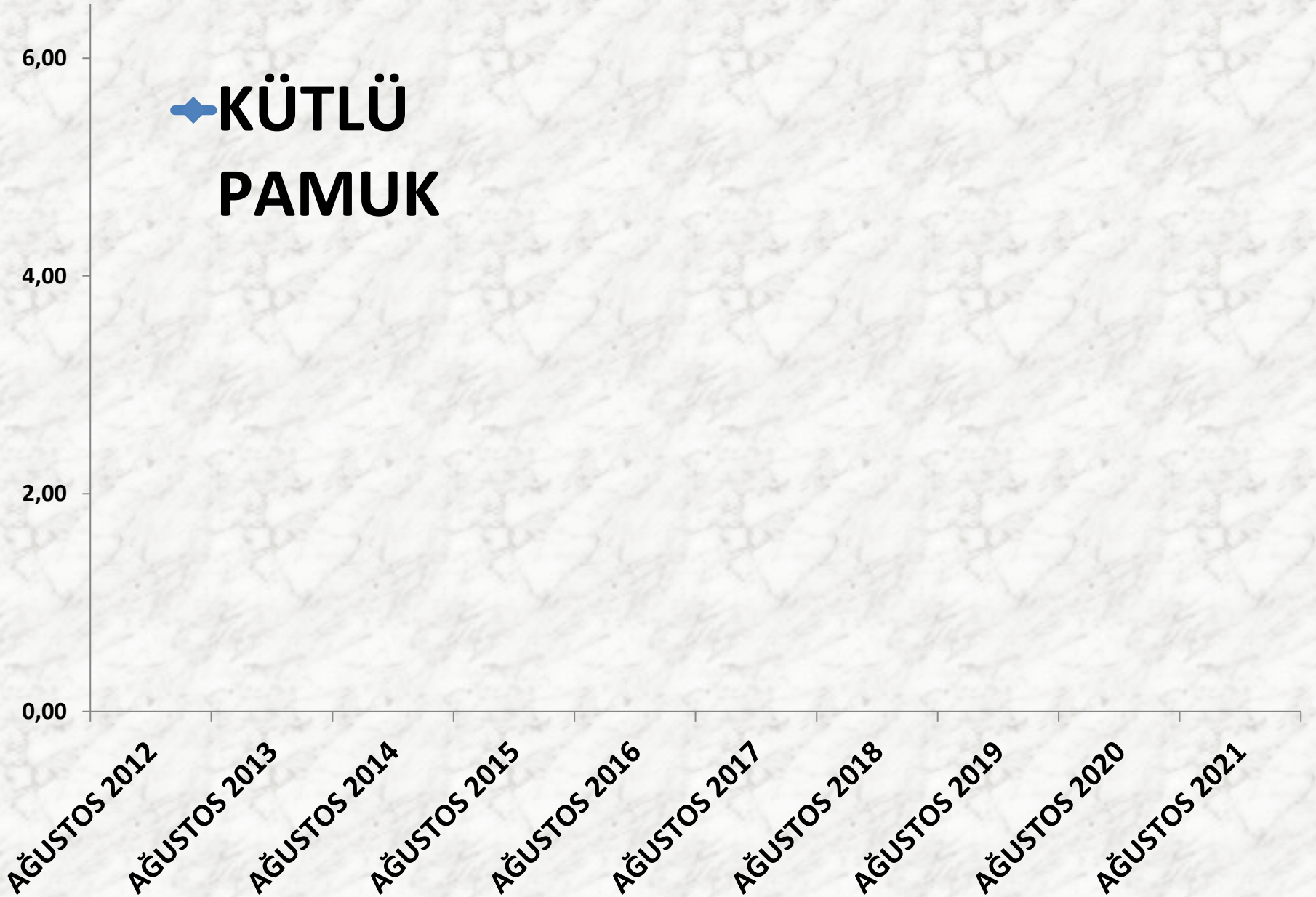


**AYLIK KÜTLÜ PAMUK MTS İŞLEM MİKTARI  
ORANLARI**

# YILLIK TOPLAM KÜTLÜ PAMUK İŞLEM MİKTARI (TON)



# AĞUSTOS AYLARI K.PAMUK FİYAT TRENDİ<sub>(TL)</sub>



# MAHLIÇ PAMUK

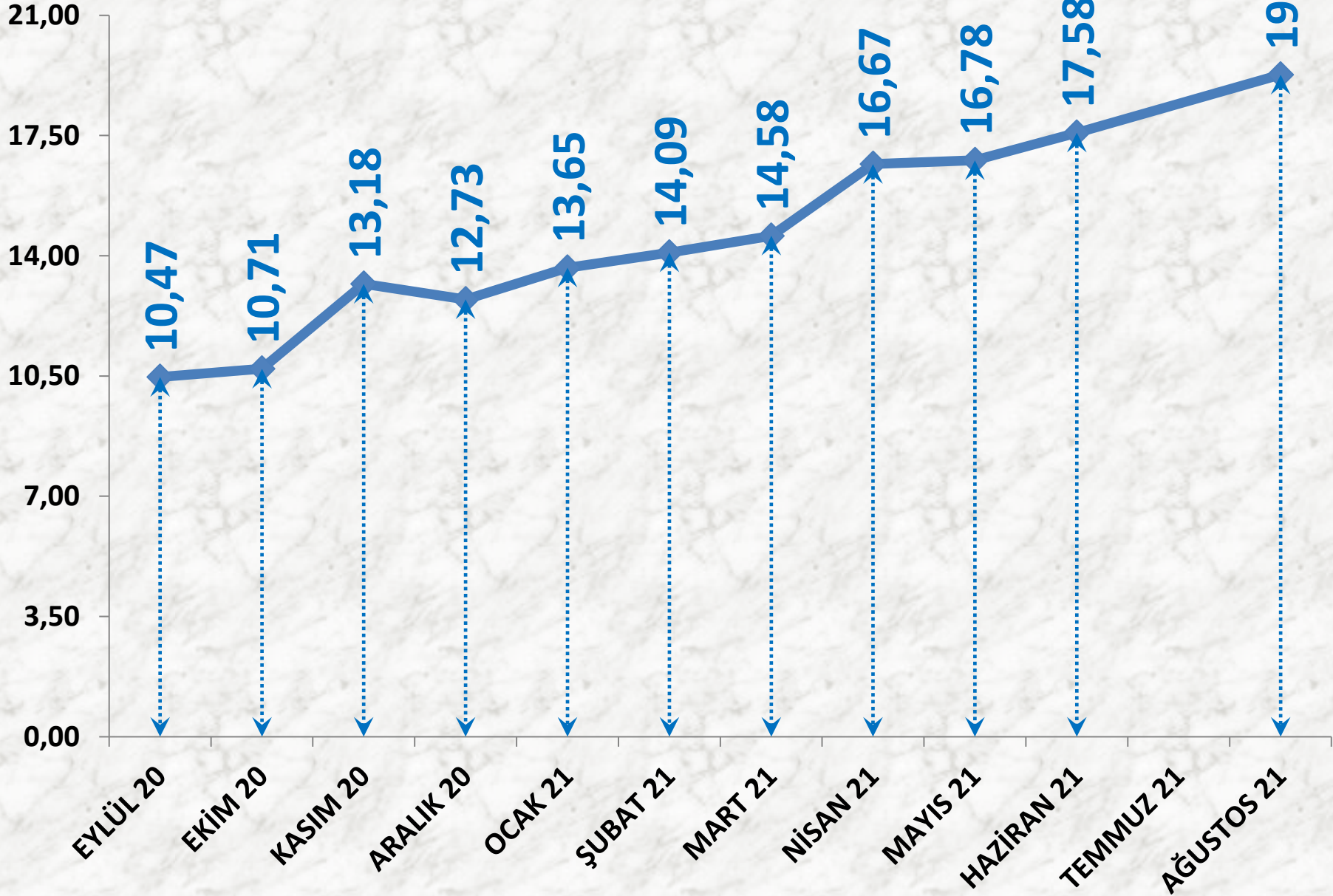
İŞLEM MİKTARI (TON)	2019 AĞUSTOS	2020 AĞUSTOS		2021 AĞUSTOS	
TTS	-	-	505 TON	54%	780 TON

EN AZ FİYAT	2019 AĞUSTOS	2020 AĞUSTOS		2021 AĞUSTOS	
TTS	-	-	9,80 TL	84%	18,00 TL

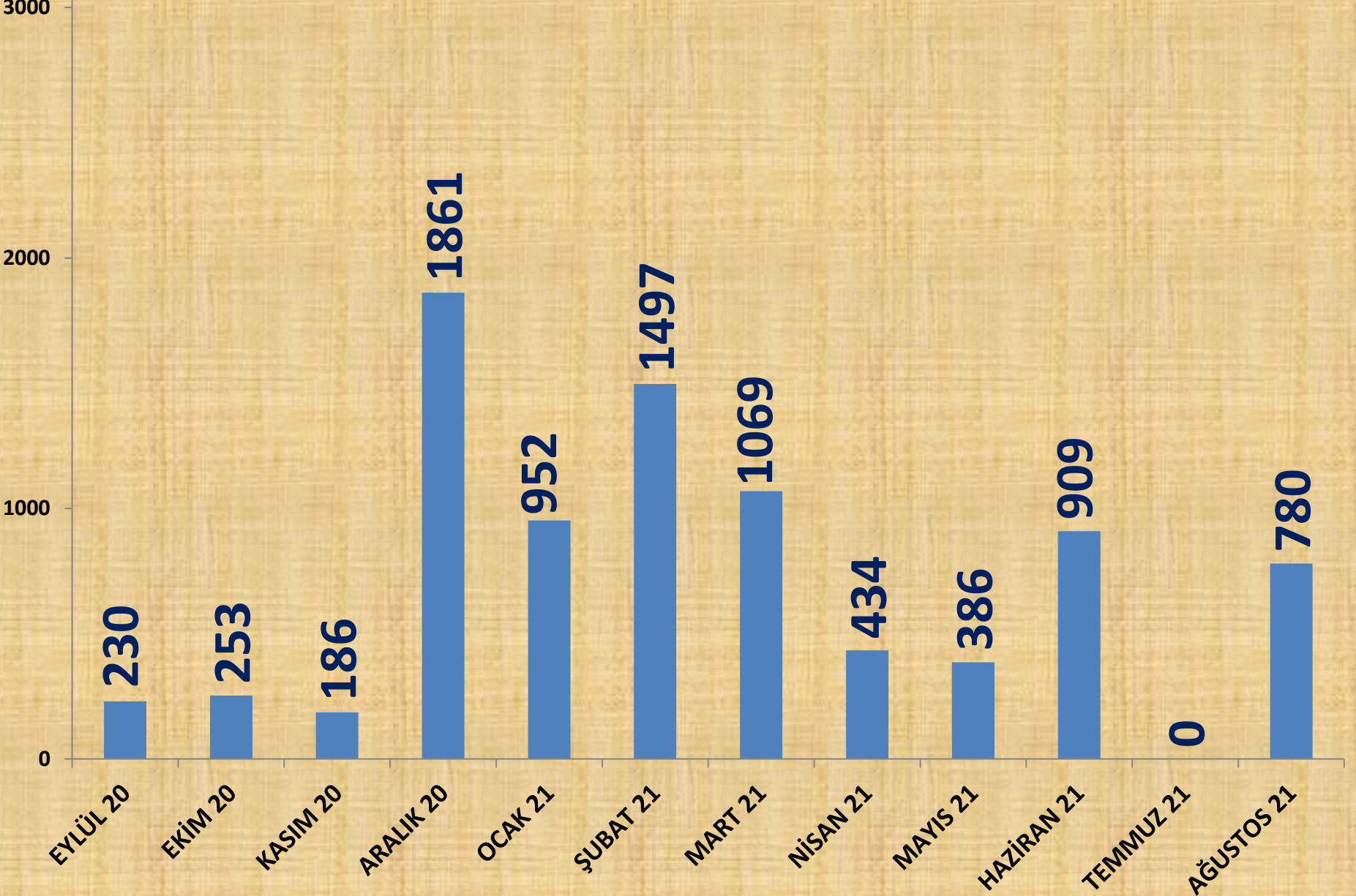
EN ÇOK FİYAT	2019 AĞUSTOS	2020 AĞUSTOS		2021 AĞUSTOS	
TTS	-	-	10,85 TL	89%	20,50 TL

ORTALAMA FİYAT	2019 AĞUSTOS	2020 AĞUSTOS		2021 AĞUSTOS	
TTS	-	-	10,47 TL	84%	19,27 TL

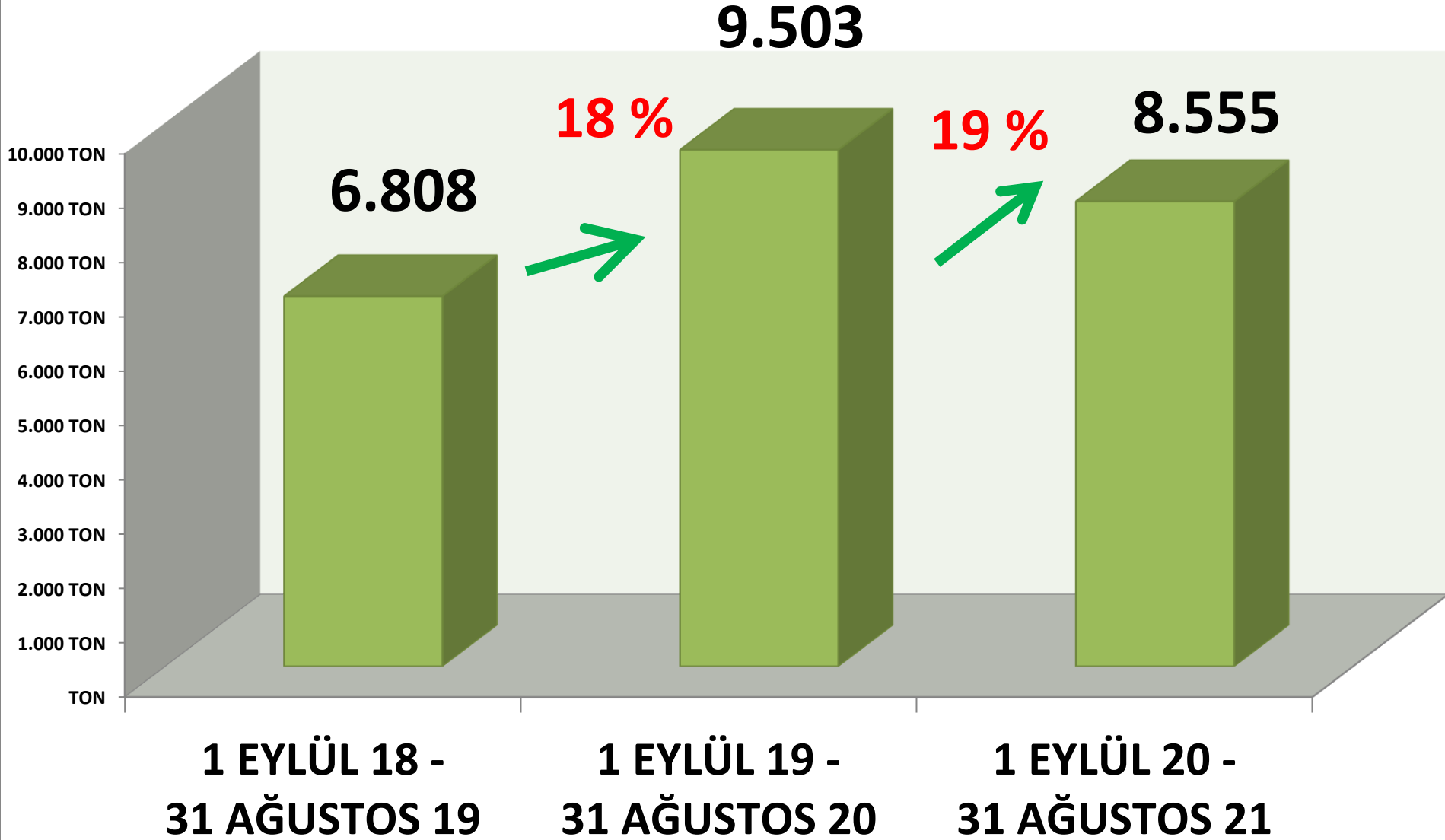
# AYLIK MAHLIÇ PAMUK FİYAT TRENDİ (TL)



# AYLIK MAHLIÇ PAMUK İŞLEM MİKTARI (TON)




# YILLIK TOPLAM MAHLIÇ PAMUK İŞLEM MİKTARI (TON)





# AĞUSTOS AYLARI MAHLIÇ PAMUK FİYAT ORT. (TL)



# KEKİK

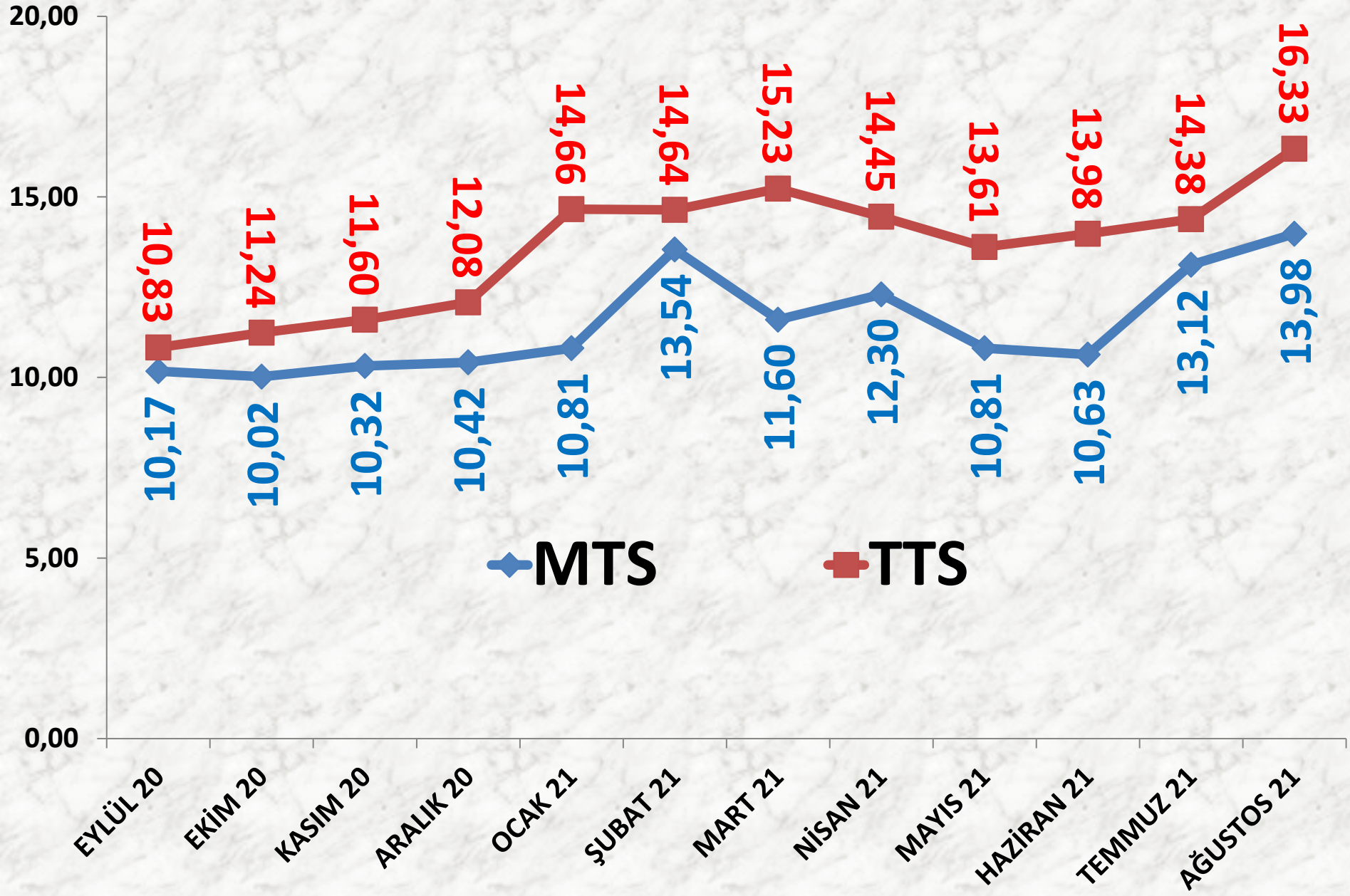
İŞLEM HACMI (TON)	2019 AĞUSTOS	2020 AĞUSTOS		2021 AĞUSTOS	
MTS	2854 TON	45%	4151 TON	-57%	1781 TON
TTS	2230 TON	55%	3458 TON	-63%	1279 TON

EN AZ FİYAT	2019 AĞUSTOS	2020 AĞUSTOS		2021 AĞUSTOS	
MTS	7,00 TL	17%	8,16 TL	-8%	7,50 TL
TTS	4,25 TL	74%	7,39 TL	-5%	7,00 TL

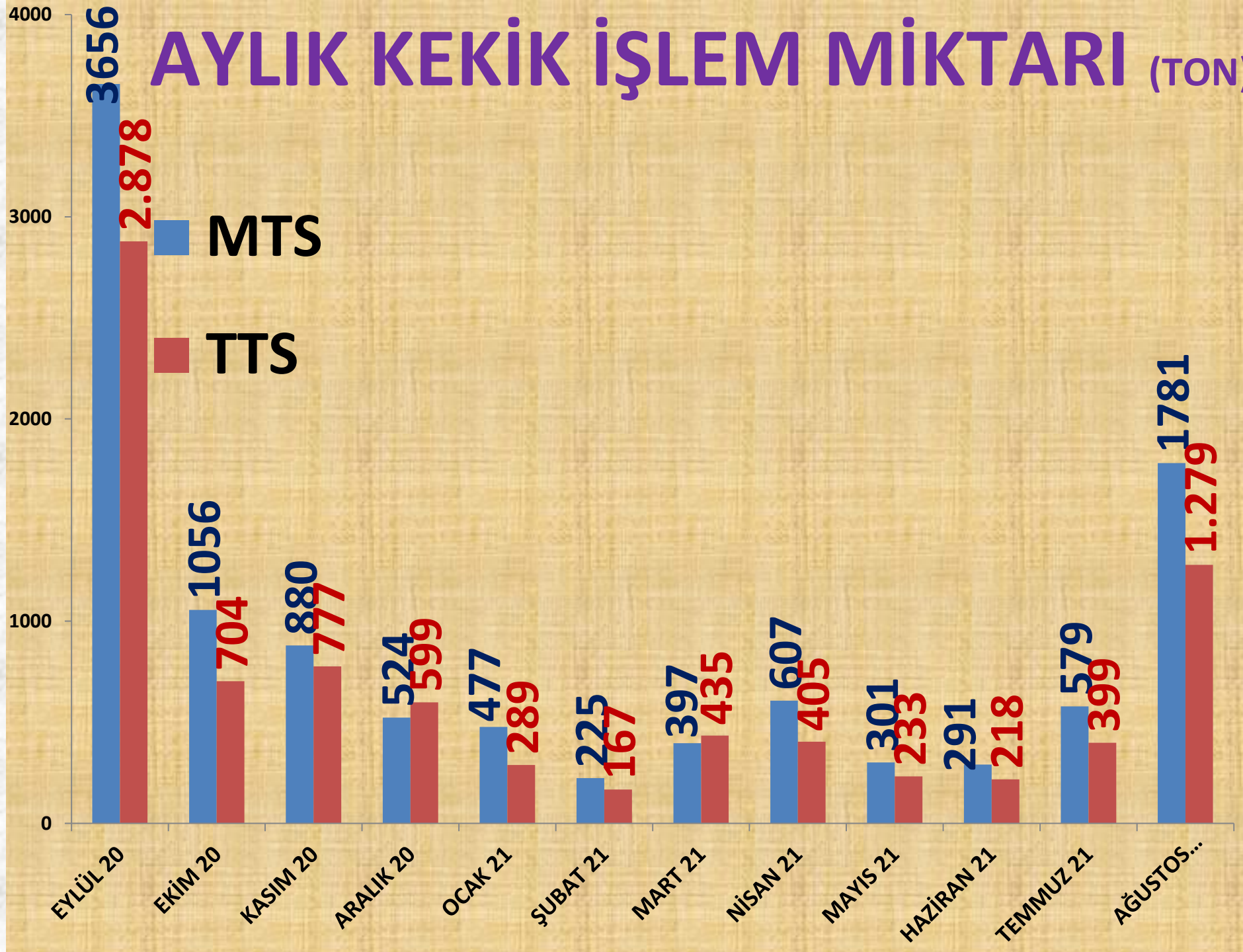
EN ÇOK FİYAT	2019 AĞUSTOS	2020 AĞUSTOS		2021 AĞUSTOS	
MTS	9,36 TL	15%	10,80 TL	76%	19,00 TL
TTS	25,00 TL	-12%	22,00 TL	27%	27,99 TL

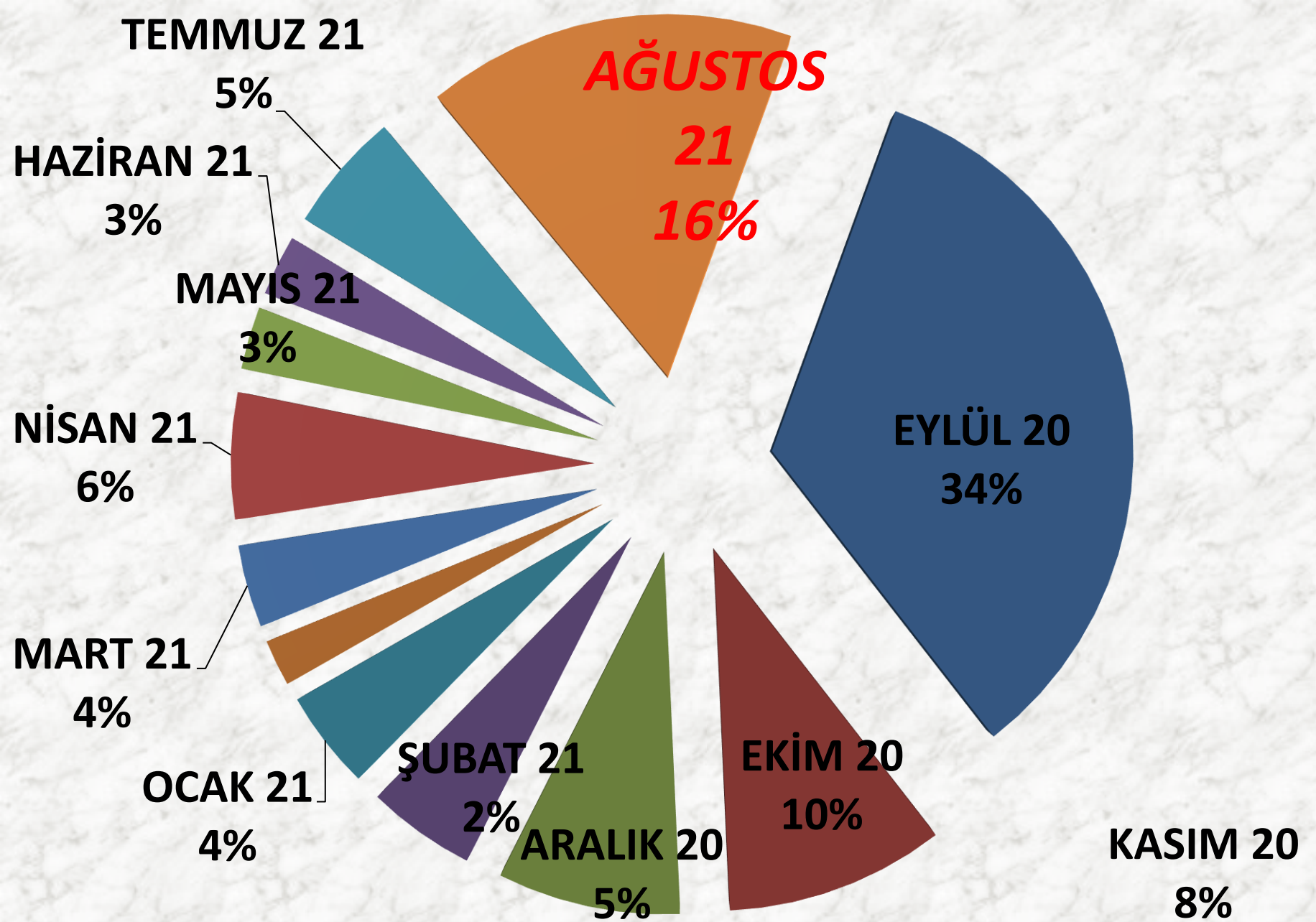
ORT. FİYAT	2019 AĞUSTOS	2020 AĞUSTOS		2021 AĞUSTOS	
MTS	8,64 TL	17%	10,09 TL	39%	13,98 TL
TTS	9,47 TL	14%	10,82 TL	51%	16,33 TL

# AYLIK KEKİK FİYAT TRENDİ (TL)



# AYLIK KEKİK İŞLEM MİKTARI (TON)



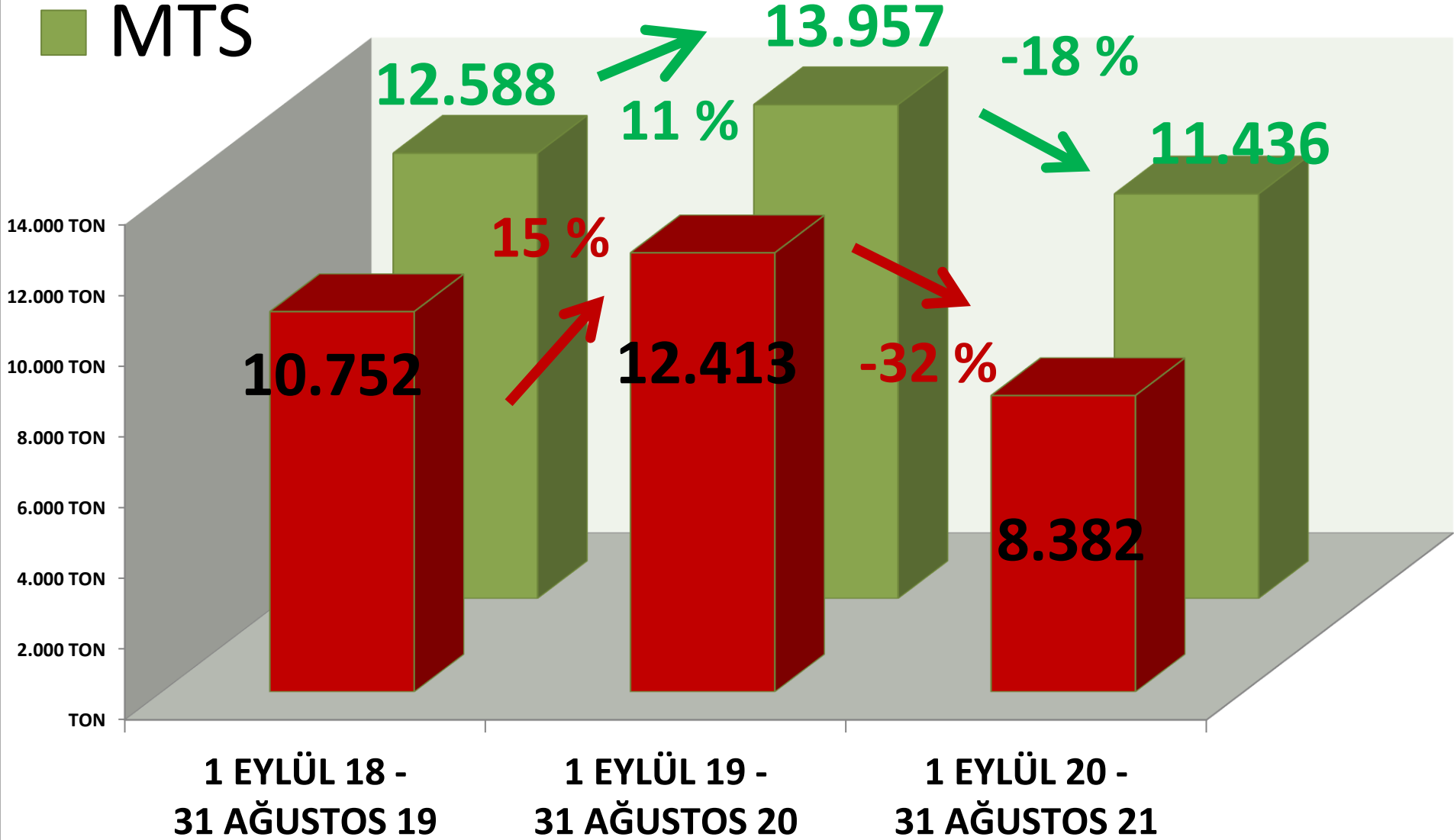


## AYLIK KEKİK MTS İŞLEM MİKTARI ORANLARI

# YILLIK TOPLAM KEKİK İŞLEM MİKTARI (TON)

■ TTS

■ MTS





# ANASON

<b>İŞLEM MİKTARI (TON)</b>	<b>2019 AĞUSTOS</b>	<b>2020 AĞUSTOS</b>		<b>2021 AĞUSTOS</b>	
<b>MTS</b>	<b>44 TON</b>	<b>-39%</b>	<b>26 TON</b>	<b>-51%</b>	<b>13 TON</b>
<b>TTS</b>	<b>145 TON</b>	<b>-71%</b>	<b>42 TON</b>	<b>308%</b>	<b>172 TON</b>

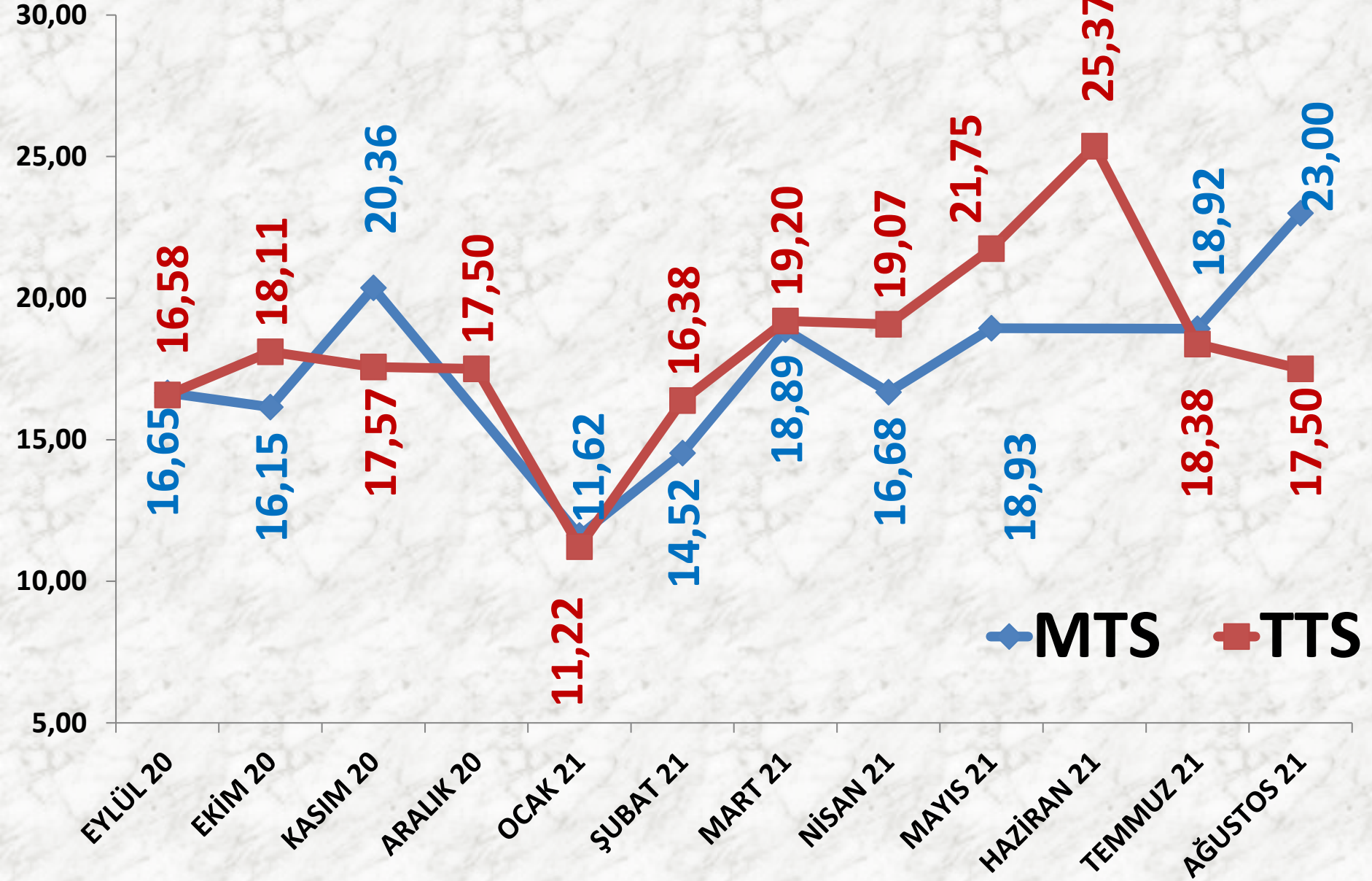
<b>EN AZ FİYAT</b>	<b>2019 AĞUSTOS</b>	<b>2020 AĞUSTOS</b>		<b>2021 AĞUSTOS</b>	
<b>MTS</b>	<b>16,00 TL</b>	<b>3%</b>	<b>16,51 TL</b>	<b>39%</b>	<b>23,00 TL</b>
<b>TTS</b>	<b>16,32 TL</b>	<b>10%</b>	<b>18,00 TL</b>	<b>-3%</b>	<b>17,50 TL</b>

<b>EN ÇOK FİYAT</b>	<b>2019 AĞUSTOS</b>	<b>2020 AĞUSTOS</b>		<b>2021 AĞUSTOS</b>	
<b>MTS</b>	<b>22,00 TL</b>	<b>-25%</b>	<b>16,51 TL</b>	<b>39%</b>	<b>23,00 TL</b>
<b>TTS</b>	<b>26,38 TL</b>	<b>-15%</b>	<b>22,45 TL</b>	<b>27%</b>	<b>28,47 TL</b>

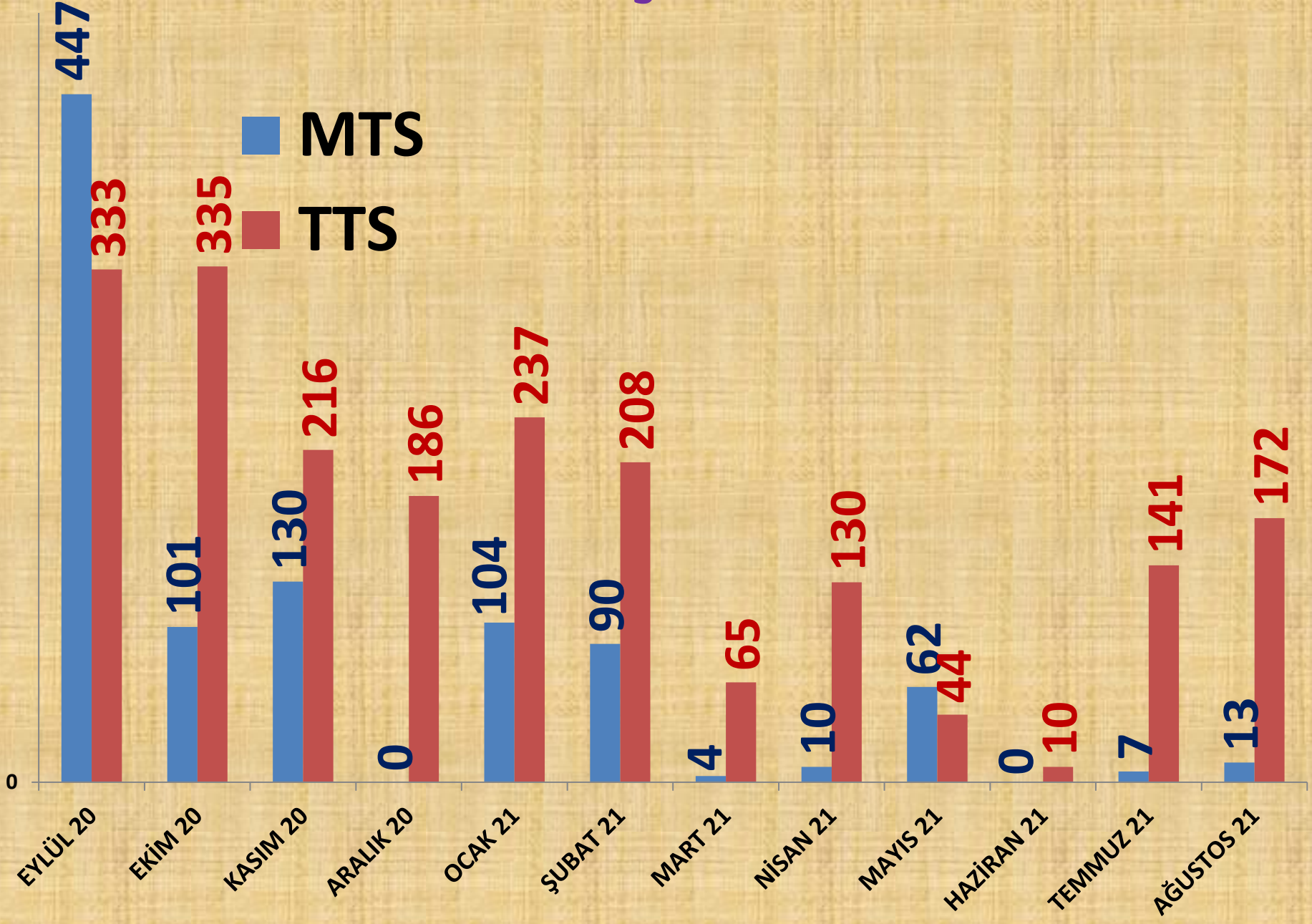
<b>ORT. FİYAT</b>	<b>2019 AĞUSTOS</b>	<b>2020 AĞUSTOS</b>		<b>2021 AĞUSTOS</b>	
<b>MTS</b>	<b>16,31 TL</b>	<b>1%</b>	<b>16,51 TL</b>	<b>39%</b>	<b>23,00 TL</b>
<b>TTS</b>	<b>18,78 TL</b>	<b>2%</b>	<b>19,09 TL</b>	<b>1%</b>	<b>19,30 TL</b>



# AYLIK ANASON FİYAT TRENDİ (TL)



# AYLIK ANASON İŞLEM MİKTARI (TON)



**ŞUBAT 21**  
9%

**NİSAN 21**  
1%

**MAYIS 21**  
6%

**TEMMUZ 21**  
1%

**OCAK 21**  
11%

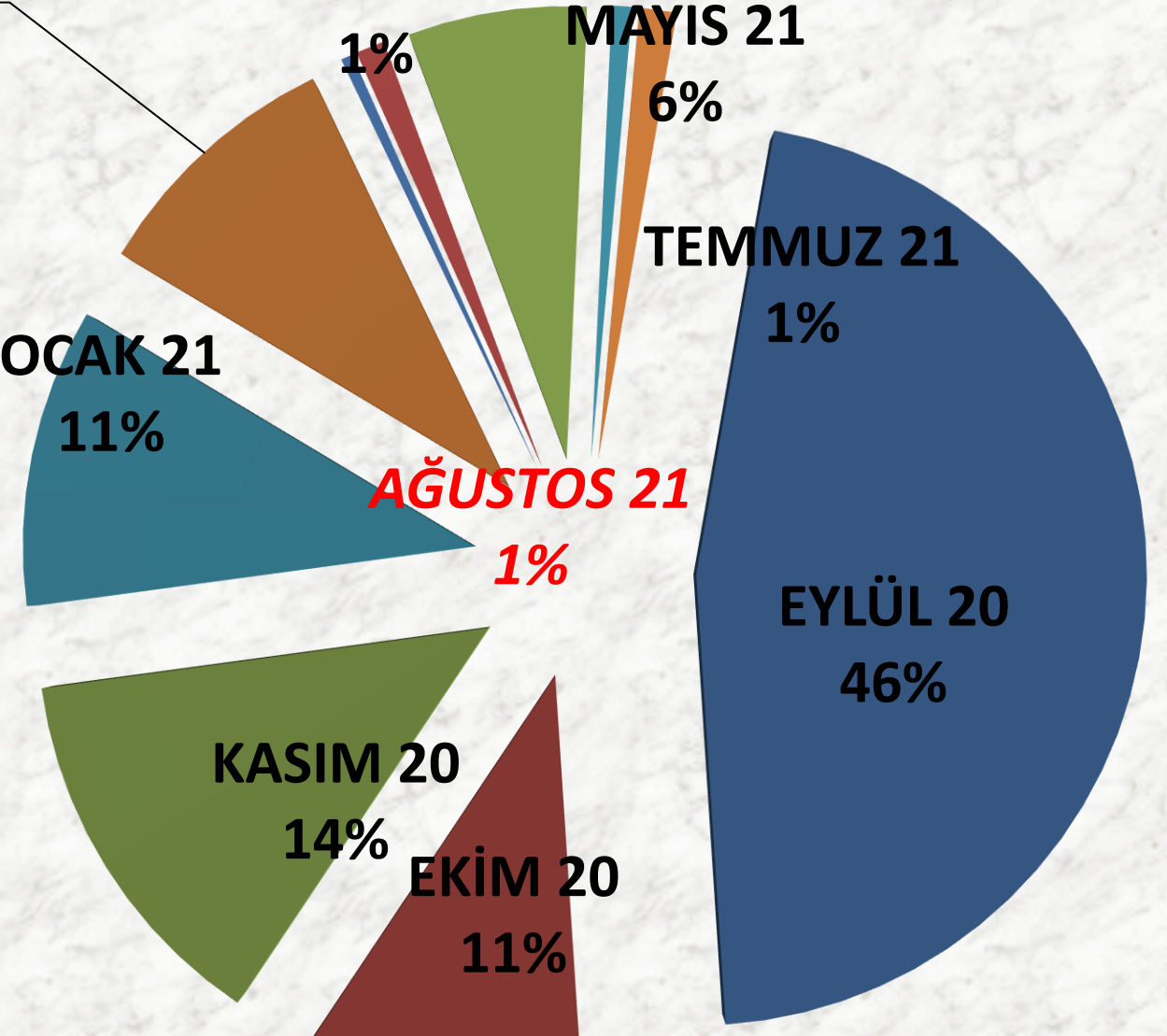
**AĞUSTOS 21**  
1%

**EYLÜL 20**  
46%

**KASIM 20**  
14%

**EKİM 20**  
11%

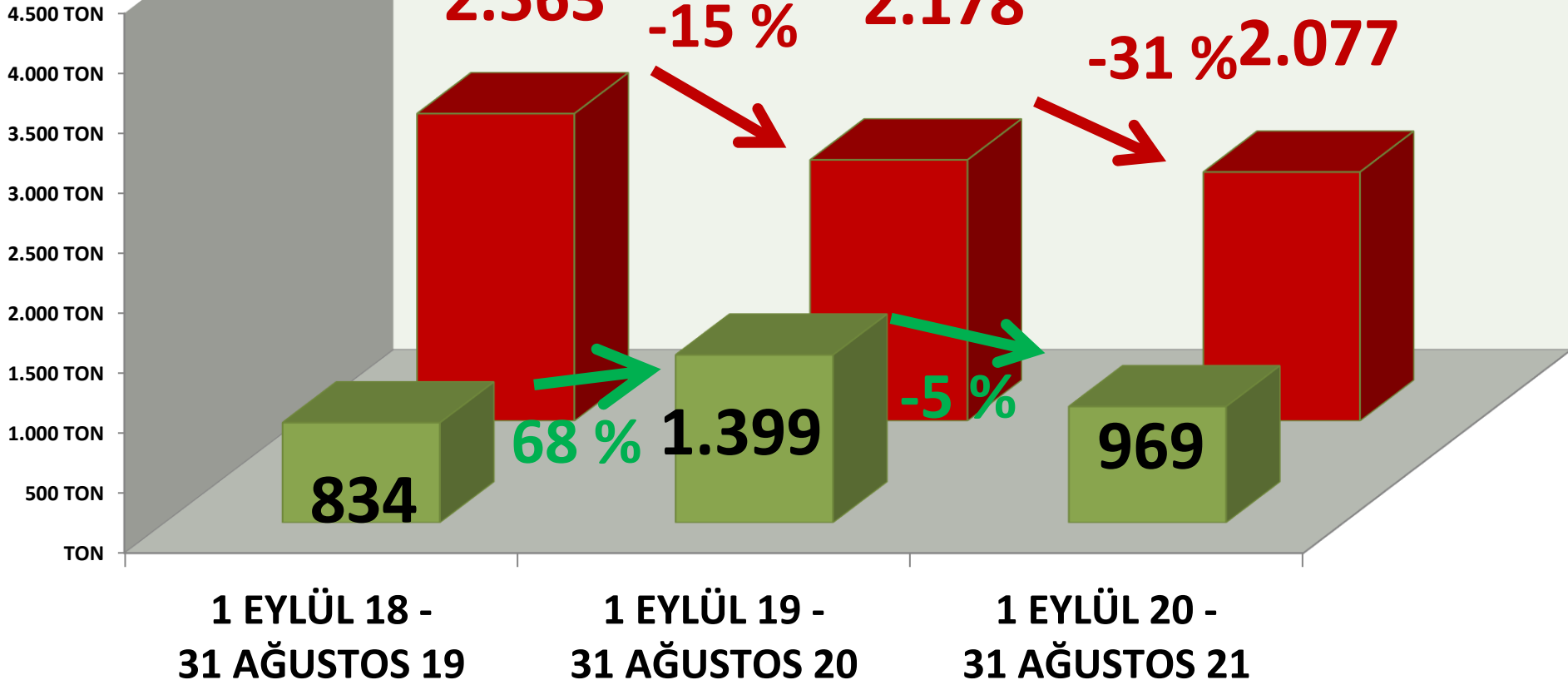
**AYLIK ANASON MTS İŞLEM MİKTARI  
ORANLARI**



# YILLIK TOPLAM ANASON İŞLEM MİKTARI<sub>(TON)</sub>

■ MTS

■ TTS



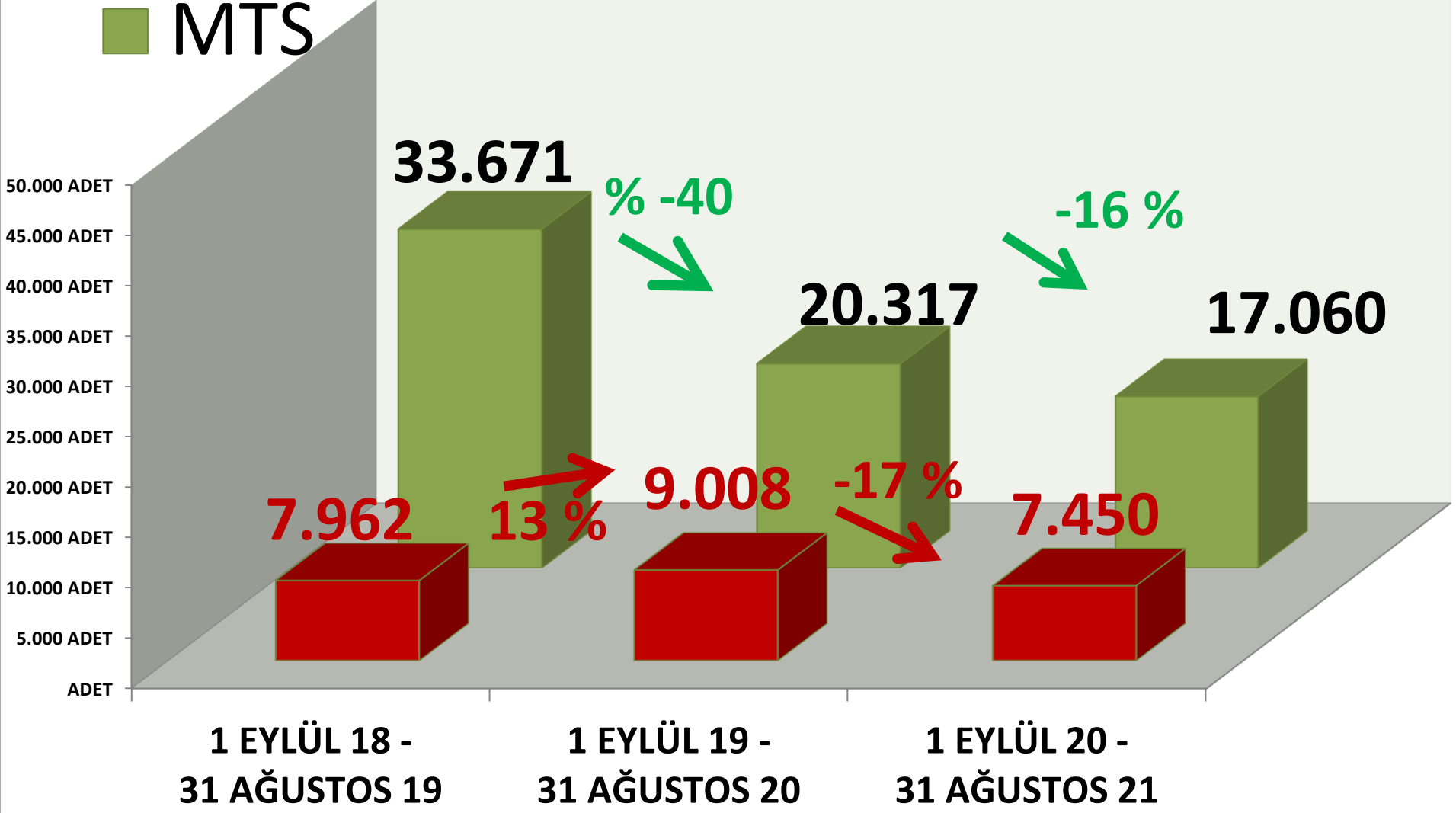
# KASAPLIK CANLI HAYVAN

BÜYÜKBAŞ (ADET)	2019 AĞUSTOS	2020 AĞUSTOS		2021 AĞUSTOS	
MTS	2316 ADET	-41%	1376 ADET	-2%	1347 ADET
TTS	805 ADET	-48%	422 ADET	120%	927 ADET

KÜÇÜKBAŞ (ADET)	2019 AĞUSTOS	2020 AĞUSTOS		2021 AĞUSTOS	
MTS	4363 ADET	-86%	628 ADET	464%	3543 ADET
TTS	1955 ADET	-19%	1579 ADET	-90%	159 ADET

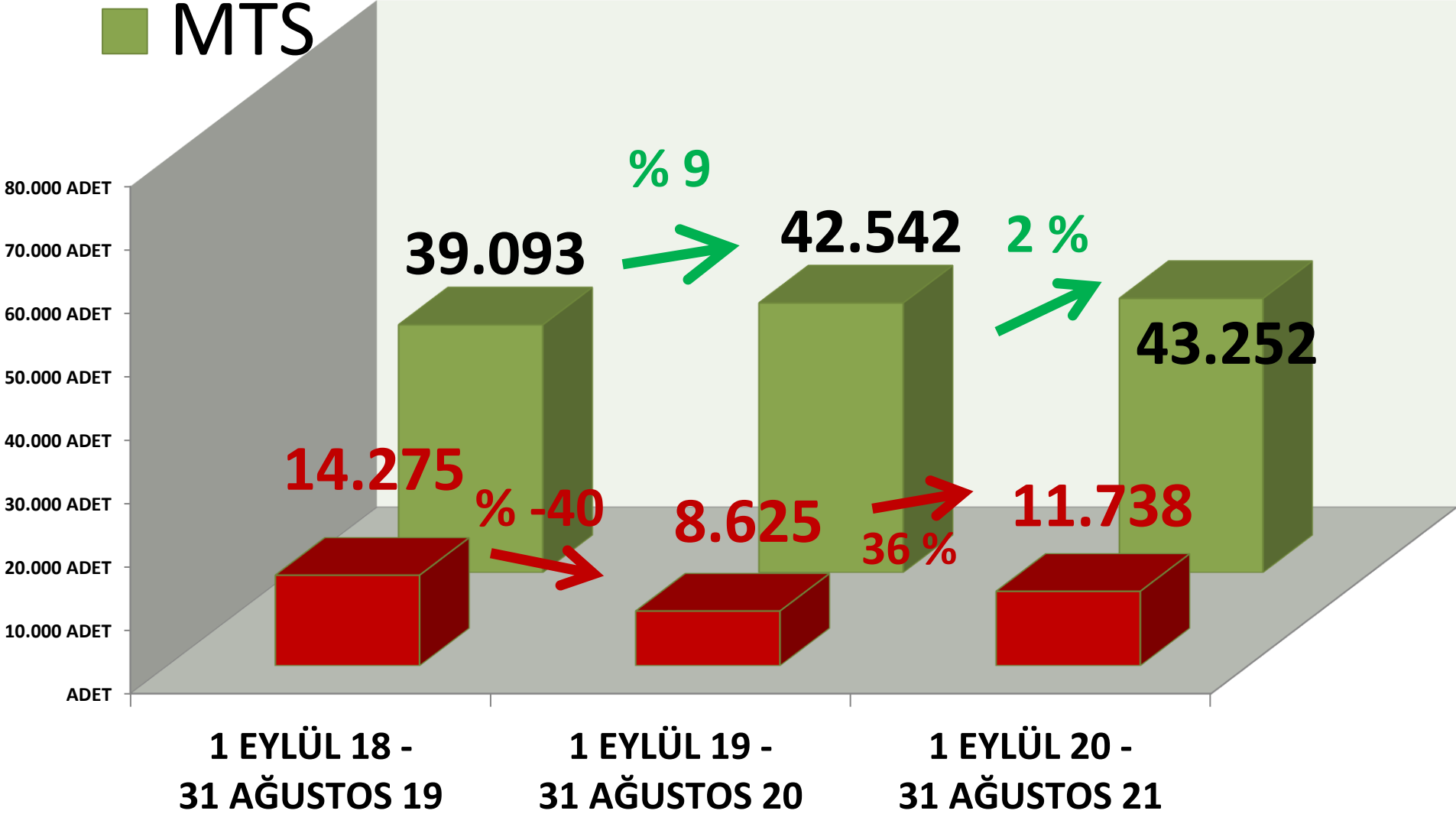
# TTS YILLIK TOPLAM BÜYÜKBAŞ İŞLEM (ADET)

■ TTS  
■ MTS



# TTS YILLIK TOPLAM KÜÇÜKBAŞ İŞLEM<sub>(ADET)</sub>

■ MTS







DINLEDİĞİNİZ İÇİN  
TEŞEKKÜR EDERİM

RECEP MENGİ

