

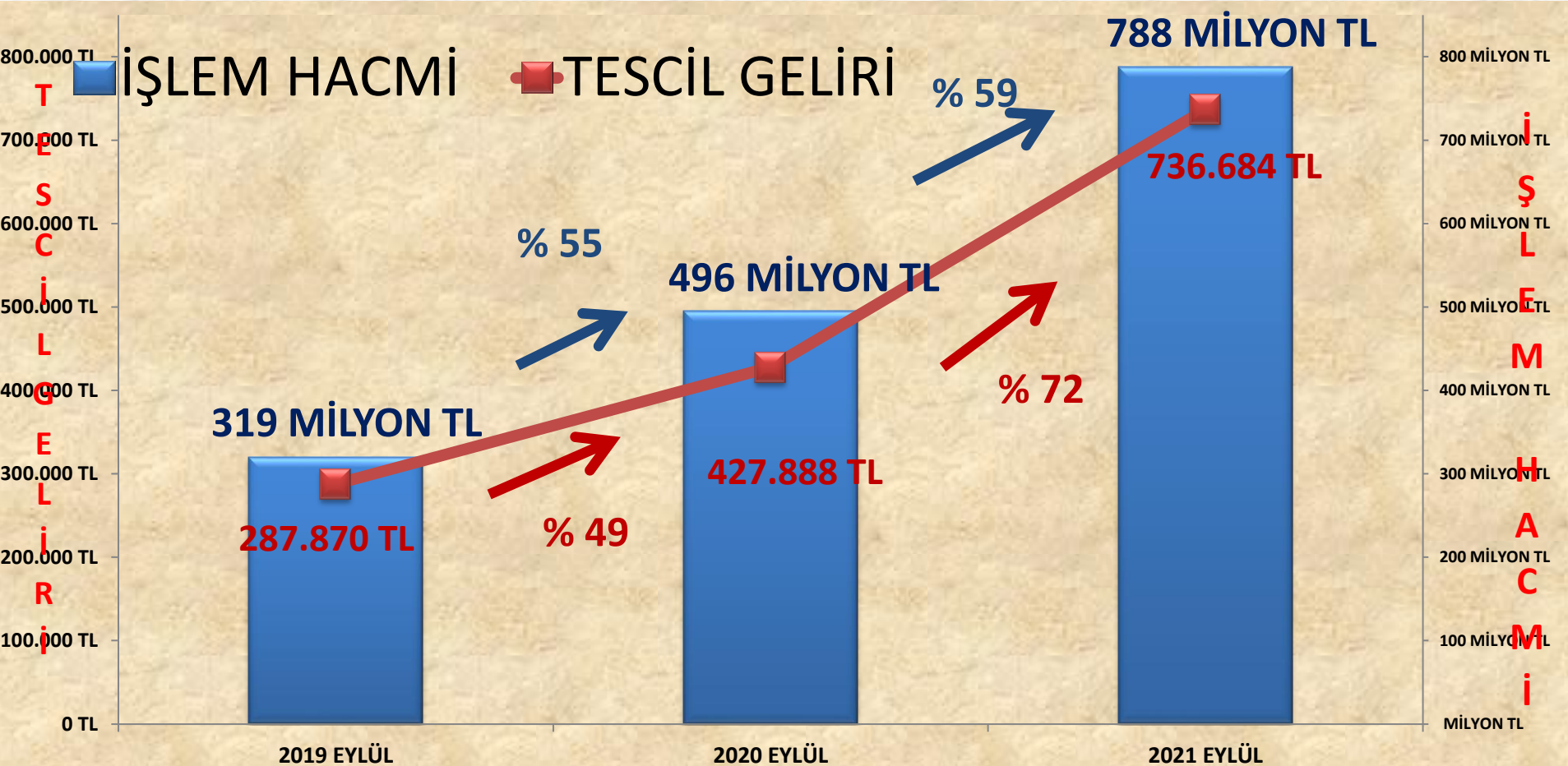


EYLÜL 2021 TESCİL SUNUMU



İŞLEM HACMİ VE TESCİL GELİRİ VERİLERİ

	2019 EYLÜL		2020 EYLÜL		2021 EYLÜL
İŞLEM HACMİ	319 MİLYON TL	55%	496 MİLYON TL	59%	788 MİLYON TL
TESCİL GELİRİ	287.870 TL	49%	427.888 TL	72%	736.684 TL



2020 EYLÜL

ÜRÜN GRUBU	Miktar(kg./lt/adet)	Tutar(TL)
BAKLİYAT VE MAMÜLLERİ	1.432.141	7.164.107
BİTKİSEL YAĞLAR	5.850	76.050
KOTASYON DIŞI ÜRÜNLER	53.978.558	176.636.867
HAM DERİLER VE BAĞIRSAKLAR	19.702	63.733
HAYVANSAL YAĞLAR	158	5.721
HUBUBAT .	35.435.681	32.768.854
HUBUBAT MAMÜLLERİ	495.835	805.059
KASAPLIK CANLI HAYVANLAR	6.824	22.119.761
KURU MEYVELER	4.083.999	50.036.555
KÜSPELER	62.360	62.360
ORMAN MAHSÜLLERİ	258.349	1.549.559
TEKSTİL HAMMADDELERİ	229.568	2.404.406
YAĞLI TOHUMLAR	14.119.782	201.934.090
TOPLAM	110.128.808	495.627.122

	2021 EYLÜL	
ÜRÜN GRUBU	Miktar(kg./lt/adet)	Tutar(TL)
BAKLİYAT VE MAMÜLLERİ	823.650	7.512.609
BİTKİSEL YAĞLAR	7140	119.160
KOTASYON DIŞI ÜRÜNLER	116.013.797	403.375.080
HAM DERİLER VE BAĞIRSAKLAR	686.476	121.333
HAYVANSAL YAĞLAR	351	14.719
HUBUBAT .	14.946.767	36.643.771
HUBUBAT MAMÜLLERİ	221050	628475
KASAPLIK CANLI HAYVANLAR	8.301	28.331.660
KURU MEYVELER	3.489.193	61.980.363
KÜSPELER	62960	110144
ORMAN MAHSÜLLERİ	447.757	5.475.551
TEKSTİL HAMMADDELERİ	0	710.000
YAĞLI TOHUMLAR	17.205.322	242.655.264
TOPLAM	153.912.764	787.678.129

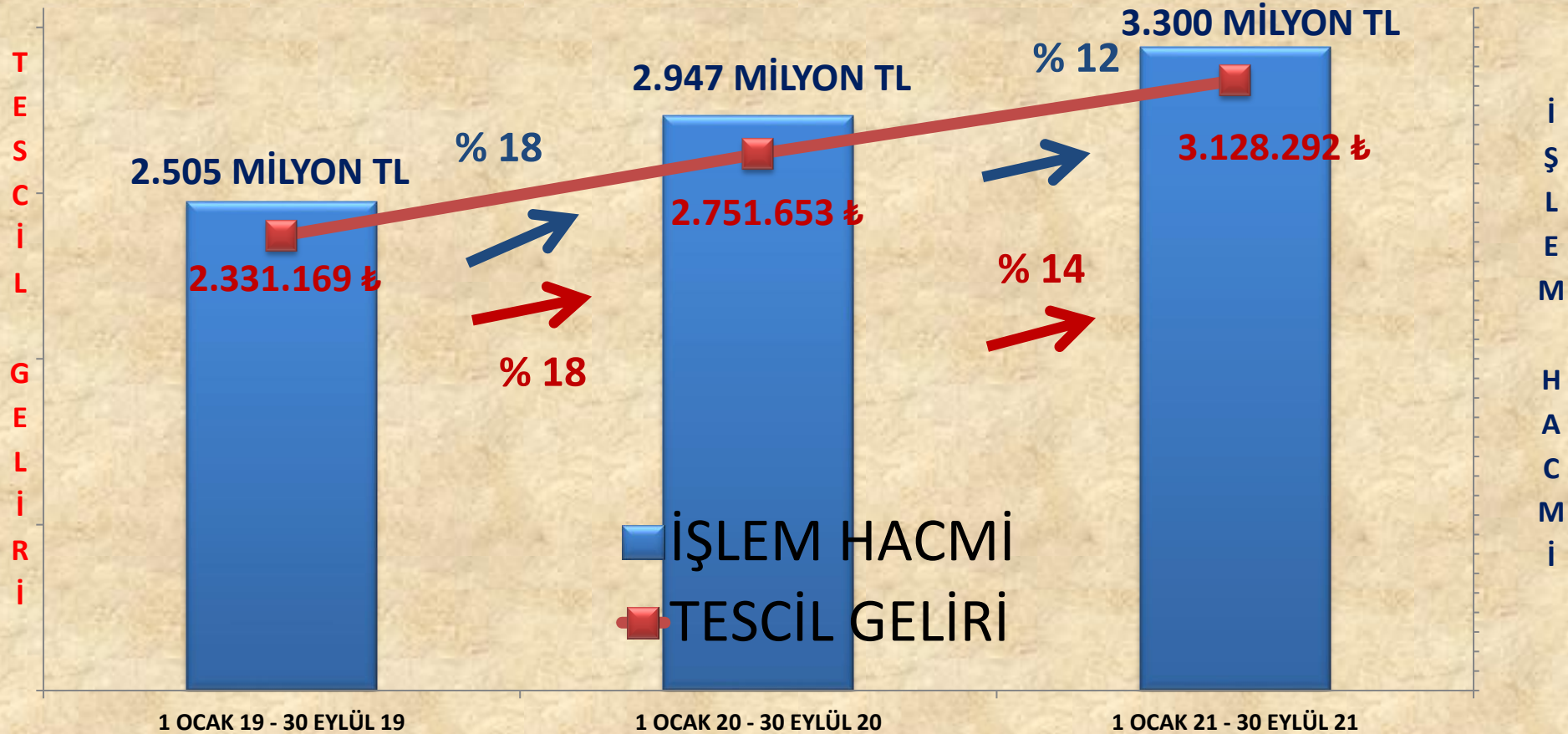
2020 -2021 EYLÜL DEĞİŞİM

ÜRÜN GRUBU	Miktar(kg./lt/adet)	Tutar(TL)
BAKLİYAT VE MAMÜLLERİ	-608.491	348.502
BİTKİSEL YAĞLAR	1.290	43.110
KOTASYON DIŞI ÜRÜNLER	62.035.239	226.738.213
HAM DERİLER VE BAĞIRSAKLAR	666.774	57.601
HAYVANSAL YAĞLAR	193	8.998
HUBUBAT .	-20.488.914	3.874.917
HUBUBAT MAMÜLLERİ	-274.785	-176.584
KASAPLIK CANLI HAYVANLAR	1.477	6.211.899
KURU MEYVELER	-594.807	11.943.808
KÜSPELER	600	47.784
ORMAN MAHSÜLLERİ	189.408	3.925.991
TEKSTİL HAMMADDELERİ	-229.568	-1.694.406
YAĞLI TOHUMLAR	3.085.540	40.721.174
TOPLAM	43.783.956	292.051.008

	2020 – 2021 EYLÜL DEĞİŞİM ORANI	
ÜRÜN GRUBU	Miktar(kg./lt/adet)	Tutar(TL)
BAKLİYAT VE MAMÜLLERİ	-42%	5%
BİTKİSEL YAĞLAR	22%	57%
KOTASYON DIŞI ÜRÜNLER	115%	128%
HAM DERİLER VE BAĞIRSAKLAR	3384%	90%
HAYVANSAL YAĞLAR	122%	157%
HUBUBAT .	-58%	12%
HUBUBAT MAMÜLLERİ	-55%	-22%
KASAPLIK CANLI HAYVANLAR	22%	28%
KURU MEYVELER	-15%	24%
KÜSPELER	1%	77%
ORMAN MAHSÜLLERİ	73%	253%
TEKSTİL HAMMADDELERİ	-100%	-70%
YAĞLI TOHUMLAR	22%	20%
TOPLAM	40%	59%

İŞLEM HACMİ VE TESCİL GELİRİ VERİLERİ

	1 OCAK 19 - 30 EYLÜL 19		1 OCAK 20 - 30 EYLÜL 20		1 OCAK 21 - 30 EYLÜL 21
İŞLEM HACMİ	2.505 MİLYON TL	18%	2.947 MİLYON TL	12%	3.300 MİLYON TL
TESCİL GELİRİ	2.331.169 TL	18%	2.751.653 TL	14%	3.128.292 TL



1 OCAK – 30 EYLÜL 2020

	Miktar(kg./lt/adet)	Tutar(TL)
BAKLİYAT VE MAMÜLLERİ	8.157.327	37.959.875
BİTKİSEL YAĞLAR	31.465	377.920
KOTASYON DIŞI ÜRÜNLER	530.216.846	1.492.470.721
HAM DERİLER VE BAĞIRSAKLAR	174.833	790.392
HAYVANSAL YAĞLAR	6.367	197.544
HUBUBAT .	166.980.584	216.930.175
HUBUBAT MAMÜLLERİ	2.039.466	3.139.023
KASAPLIK CANLI HAYVANLAR	59.569	177.843.481
KURU MEYVELER	24.385.725	282.271.976
KÜSPELER	543.336	503.908
MEYVE ÇEKİRDEKLERİ	76.850	189.548
ORMAN MAHSÜLLERİ	2.512.851	8.797.458
TEKSTİL HAMMADDELERİ	23.469.304	131.906.413
YAĞLI TOHUMLAR	54.924.515	593.965.789
TOPLAM	813.579.038	2.947.344.224

1 OCAK – 30 EYLÜL 2021

	Miktar(kg./lt/adet)	Tutar(TL)
BAKLİYAT VE MAMÜLLERİ	5.658.323	40.825.613
BİTKİSEL YAĞLAR	13.058	216.383
KOTASYON DIŞI ÜRÜNLER	665.286.467	1.808.150.858
HAM DERİLER VE BAĞIRSAKLAR	937.938	1.197.293
HAYVANSAL YAĞLAR	9.527	342.229
HUBUBAT .	95.693.626	211.871.845
HUBUBAT MAMÜLLERİ	2.965.417	6.812.614
KASAPLIK CANLI HAYVANLAR	62.348	220.860.767
KURU MEYVELER	20.376.487	253.415.905
KÜSPELER	543.150	912.168
MEYVE ÇEKİRDEKLERİ	55.888	193.345
ORMAN MAHSÜLLERİ	3.548.832	19.255.508
TEKSTİL HAMMADDELERİ	18.587.003	173.458.113
YAĞLI TOHUMLAR	46.969.070	557.987.943
TOPLAM	860.707.133	3.295.500.586

1 OCAK – 30 EYLÜL 20 /21 DEĞİŞİM

	Miktar(kg./lt/adet)	Tutar(TL)
BAKLİYAT VE MAMÜLLERİ	-2.499.004	2.865.738
BİTKİSEL YAĞLAR	-18.408	-161.537
KOTASYON DIŞI ÜRÜNLER	135.069.621	315.680.137
HAM DERİLER VE BAĞIRSAKLAR	763.105	406.901
HAYVANSAL YAĞLAR	3.160	144.684
HUBUBAT	-71.286.958	-5.058.330
HUBUBAT MAMÜLLERİ	925.952	3.673.591
KASAPLIK CANLI HAYVANLAR	2.779	43.017.286
KURU MEYVELER	-4.009.238	-28.856.071
KÜSPELER	-186	408.260
MEYVE ÇEKİRDEKLERİ	-20.962	3.798
ORMAN MAHSÜLLERİ	1.035.981	10.458.050
TEKSTİL HAMMADDELERİ	-4.882.301	41.551.700
YAĞLI TOHUMLAR	-7.955.446	-35.977.846
TOPLAM	47.128.095	348.156.362

1 OCAK – 30 EYLÜL 20 /21 % DEĞİŞİM

	Miktar(kg./lt/adet)	Tutar(TL)
BAKLİYAT VE MAMÜLLERİ	-31%	8%
BİTKİSEL YAĞLAR	-59%	-43%
KOTASYON DIŞI ÜRÜNLER	25%	21%
HAM DERİLER VE BAĞIRSAKLAR	436%	51%
HAYVANSAL YAĞLAR	50%	73%
HUBUBAT .	-43%	-2%
HUBUBAT MAMÜLLERİ	45%	117%
KASAPLIK CANLI HAYVANLAR	5%	24%
KURU MEYVELER	-16%	-10%
KÜSPELER	0%	81%
MEYVE ÇEKİRDEKLERİ	-27%	2%
ORMAN MAHSÜLLERİ	41%	119%
TEKSTİL HAMMADDELERİ	-21%	32%
YAĞLI TOHUMLAR	-14%	-6%
TOPLAM	6%	12%

ARPA

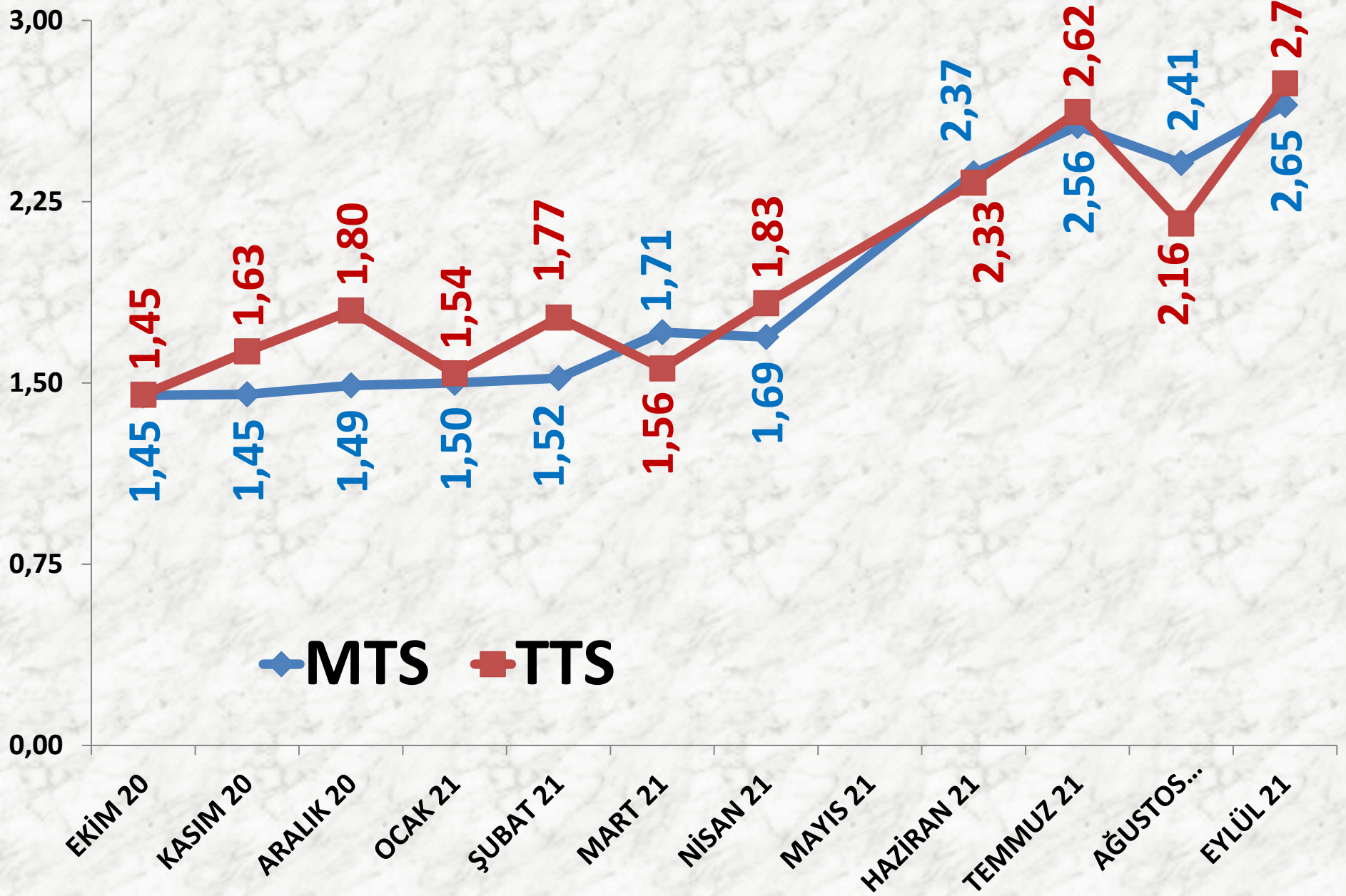
İŞLEM HACMİ (TON)	2019 EYLÜL	2020 EYLÜL		2021 EYLÜL	
MTS	838 TON	128%	1.909 TON	-55%	859 TON
TTS	374 TON	248%	1.300 TON	-87%	165 TON

EN AZ FİYAT	2019 EYLÜL	2020 EYLÜL		2021 EYLÜL	
MTS	1,00 TL	0%	1,00 TL	83%	1,83 TL
TTS	1,15 TL	13%	1,30 TL	92%	2,50 TL

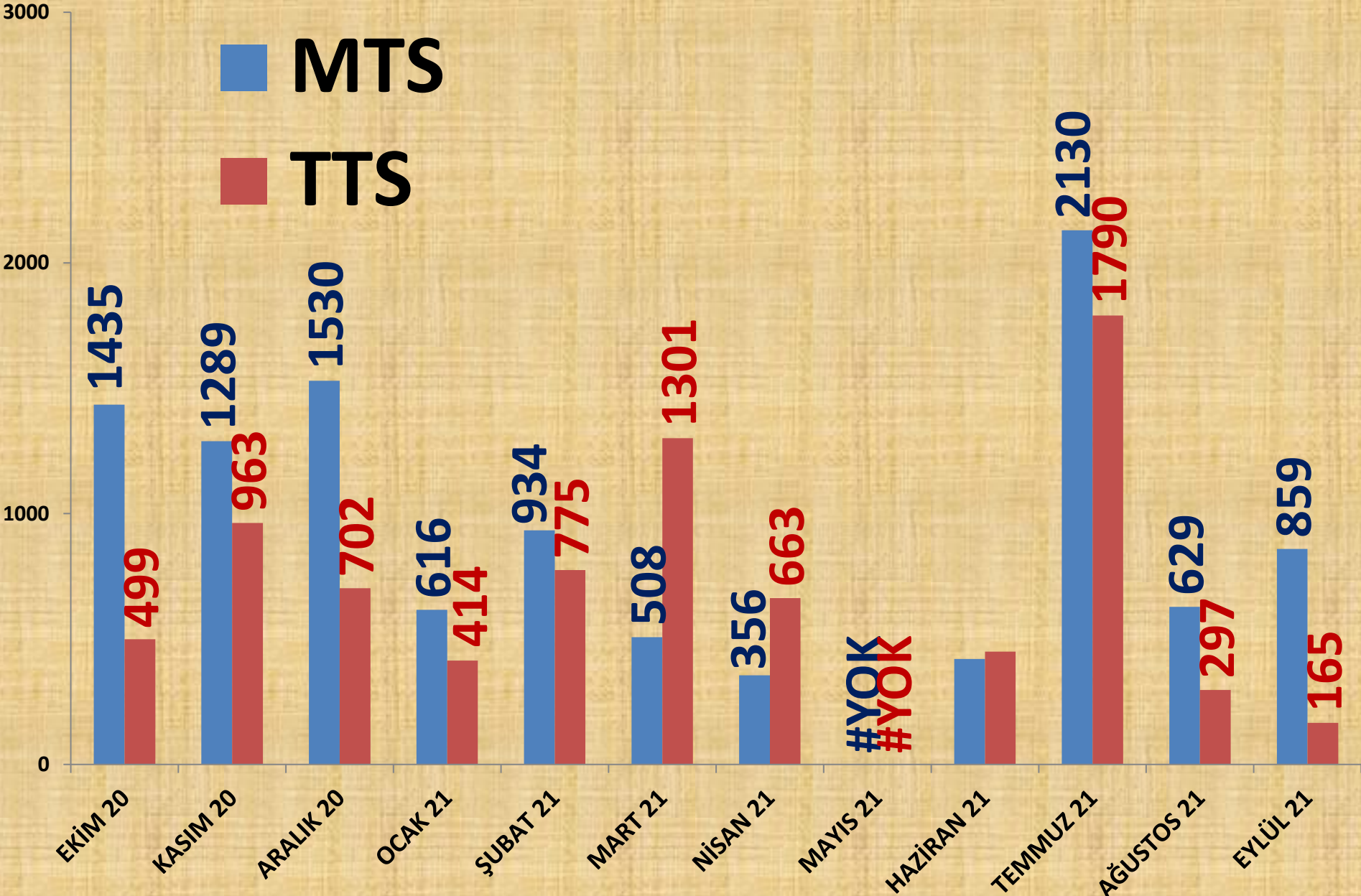
EN ÇOK FİYAT	2019 EYLÜL	2020 EYLÜL		2021 EYLÜL	
MTS	1,30 TL	26%	1,64 TL	71%	2,80 TL
TTS	1,35 TL	12%	1,51 TL	97%	2,98 TL

ORT. FİYAT	2019 EYLÜL	2020 EYLÜL		2021 EYLÜL	
MTS	1,17 TL	15%	1,34 TL	98%	2,65 TL
TTS	1,24 TL	12%	1,39 TL	97%	2,74 TL

AYLIK ARPA FİYAT TRENDİ (TL)



AYLIK ARPA İŞLEM MİKTARI (TON)



EYLÜL 21

8%

EKİM 20

13%

KASIM 20

12%

ARALIK 20

14%

OCAK 21

6%

ŞUBAT 21

9%

MART 21

5%

NİSAN 21

3%

HAZİRAN 21

4%

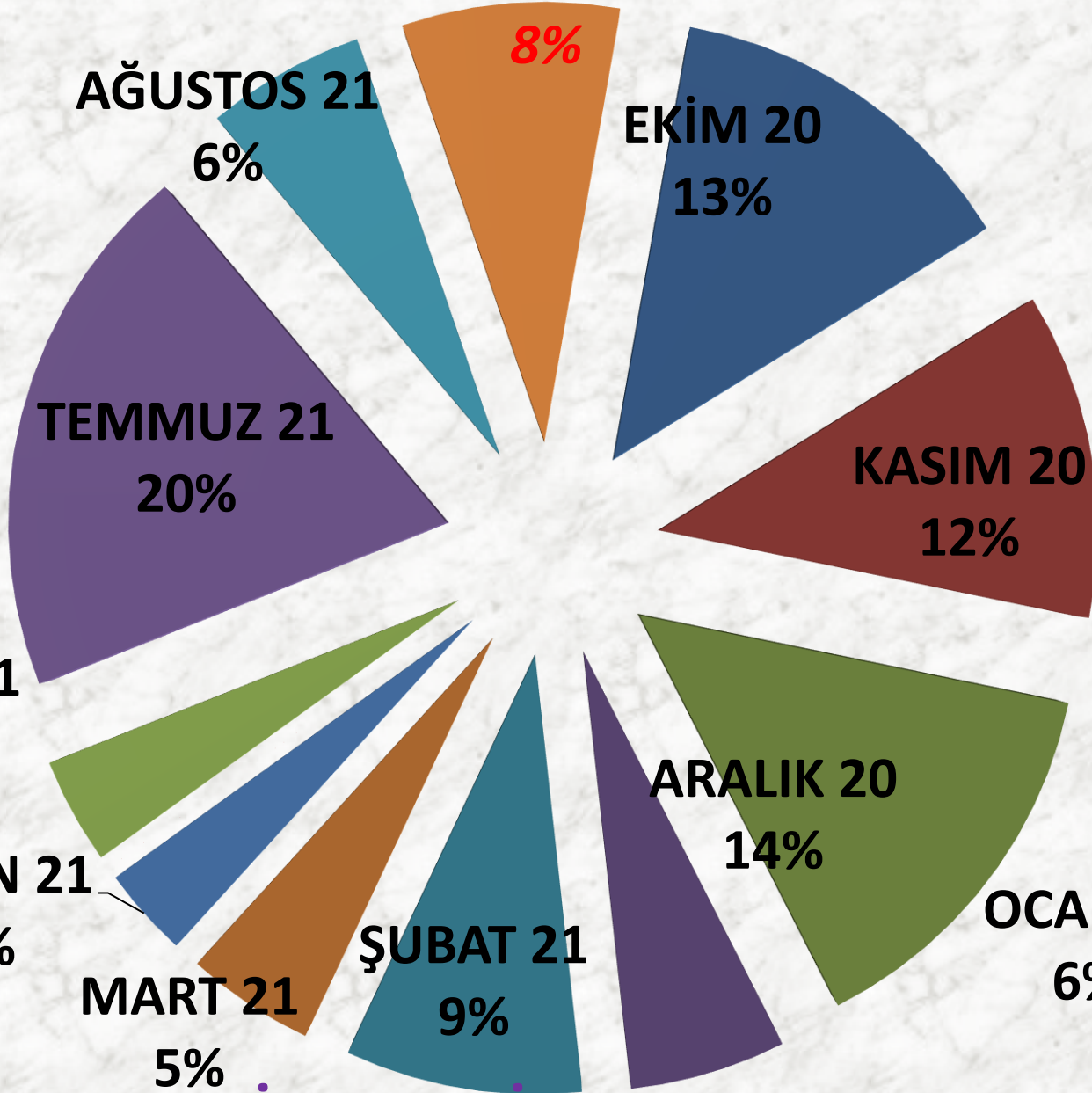
TEMMUZ 21

20%

AĞUSTOS 21

6%

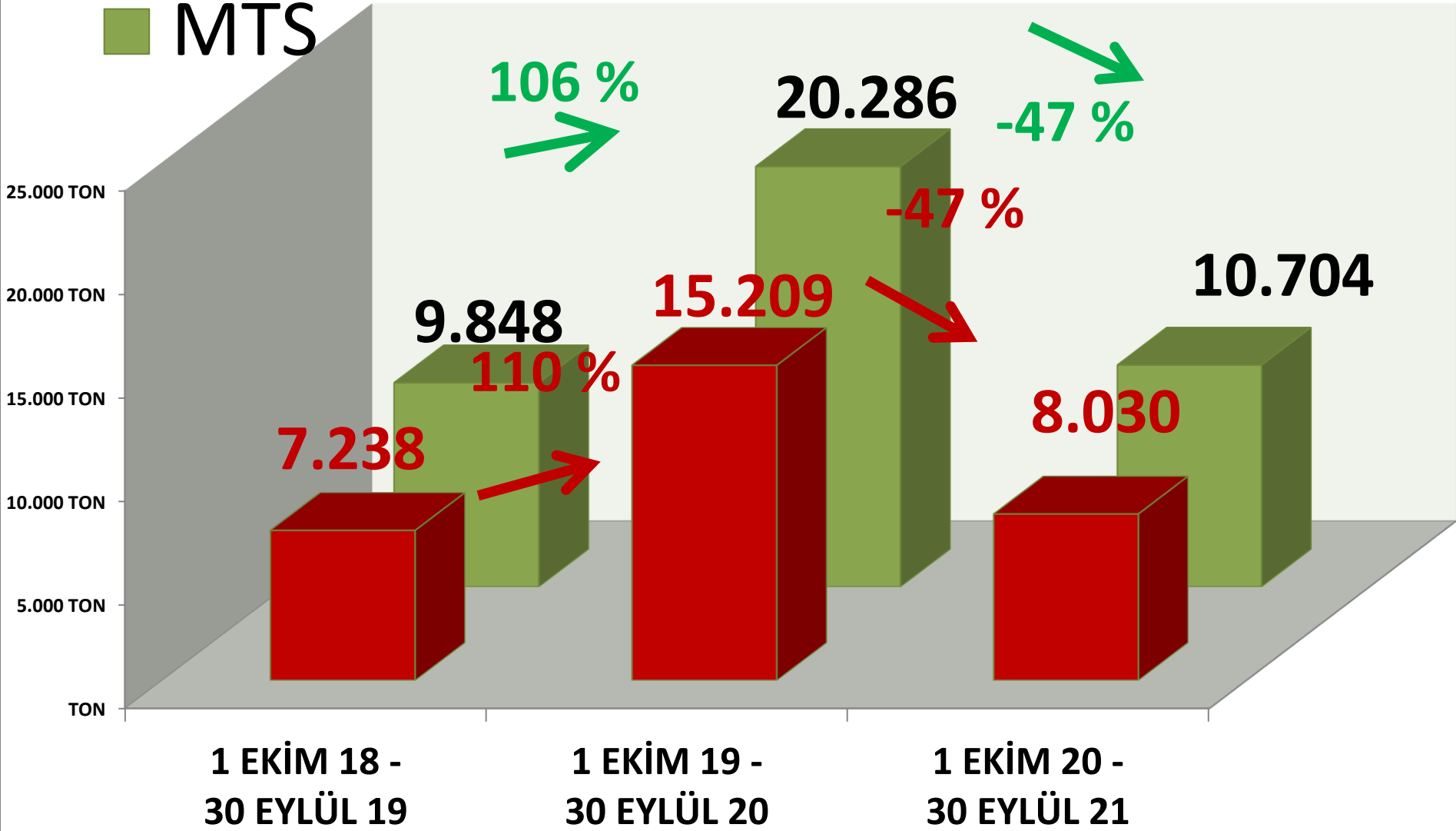
AYLIK ARPA MTS İŞLEM MİKTARI ORANLARI



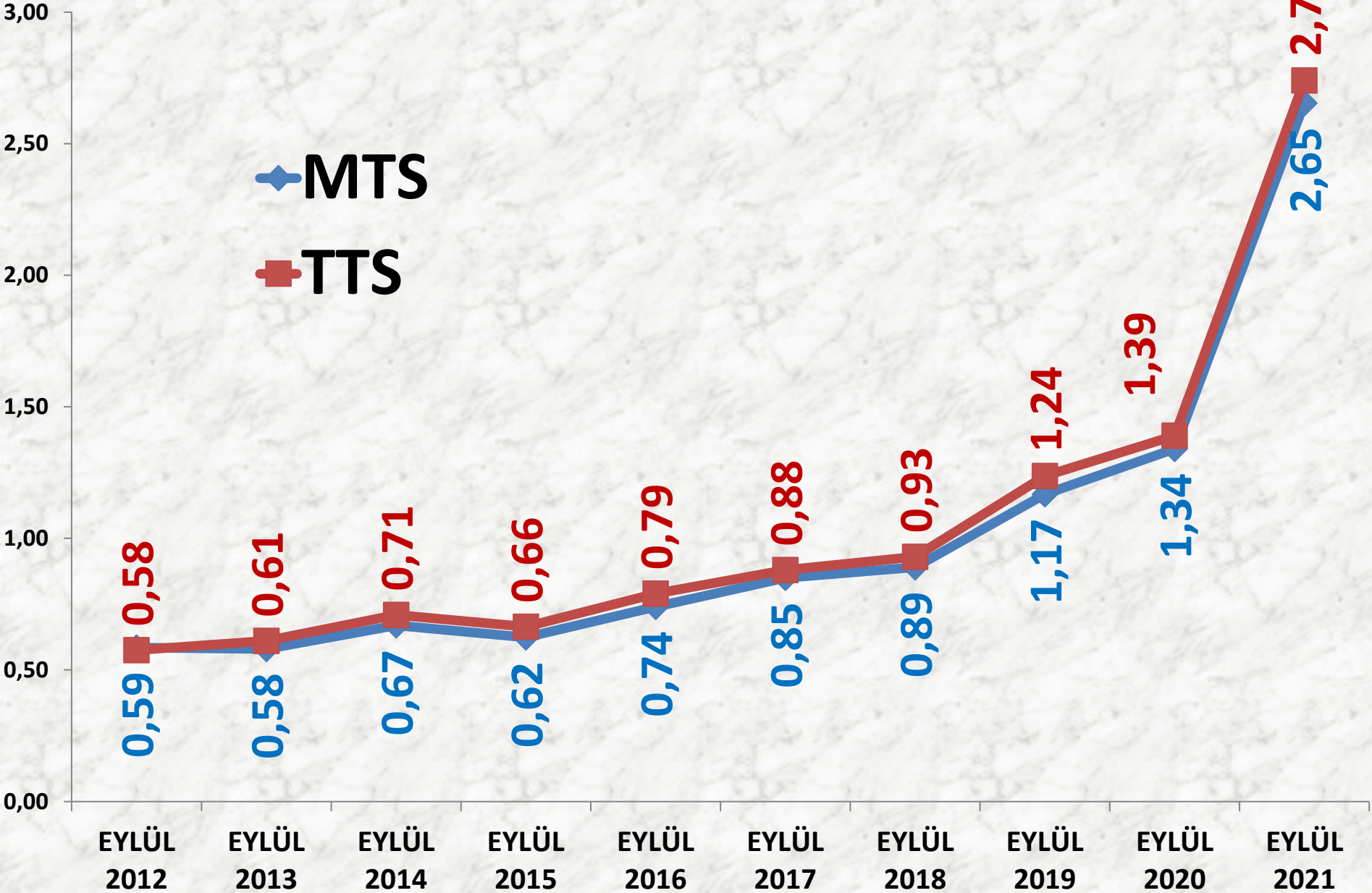
■ TTS

YILLIK ARPA İŞLEM MİKTARI (TON)

■ MTS



EYLÜL AYLARI ARPA FİYAT TRENDİ (TL)



BUĞDAY

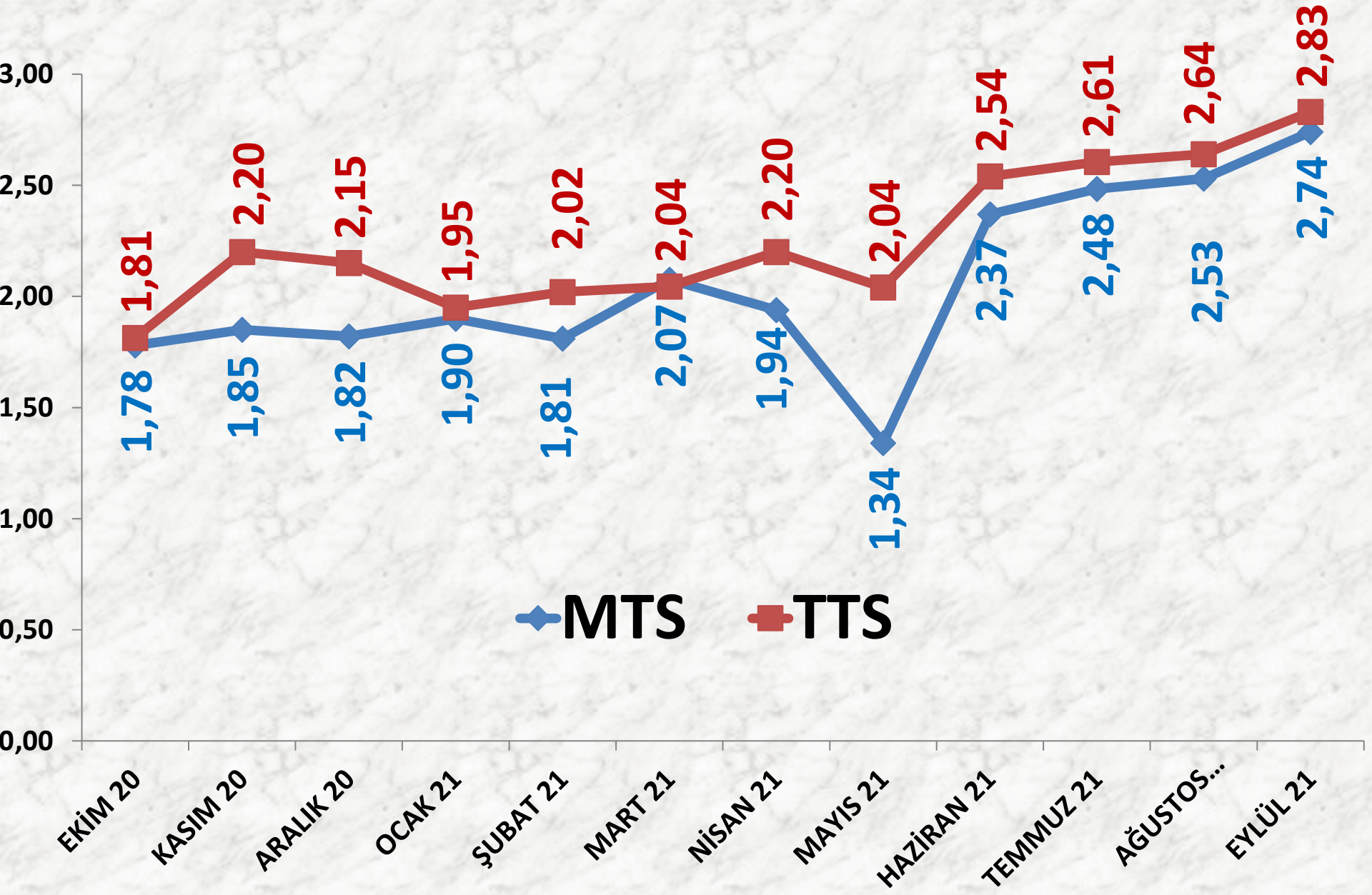
İŞLEM MİKTARI (TON)	2019 EYLÜL	2020 EYLÜL		2021 EYLÜL	
MTS	1.738 TON	60%	2.778 TON	46%	4.051 TON
TTS	1.049 TON	165%	2.778 TON	72%	4.768 TON

EN AZ FİYAT	2019 EYLÜL	2020 EYLÜL		2021 EYLÜL	
MTS	1,14 TL	23%	1,40 TL	45%	2,03 TL
TTS	1,25 TL	61%	2,01 TL	17%	2,35 TL

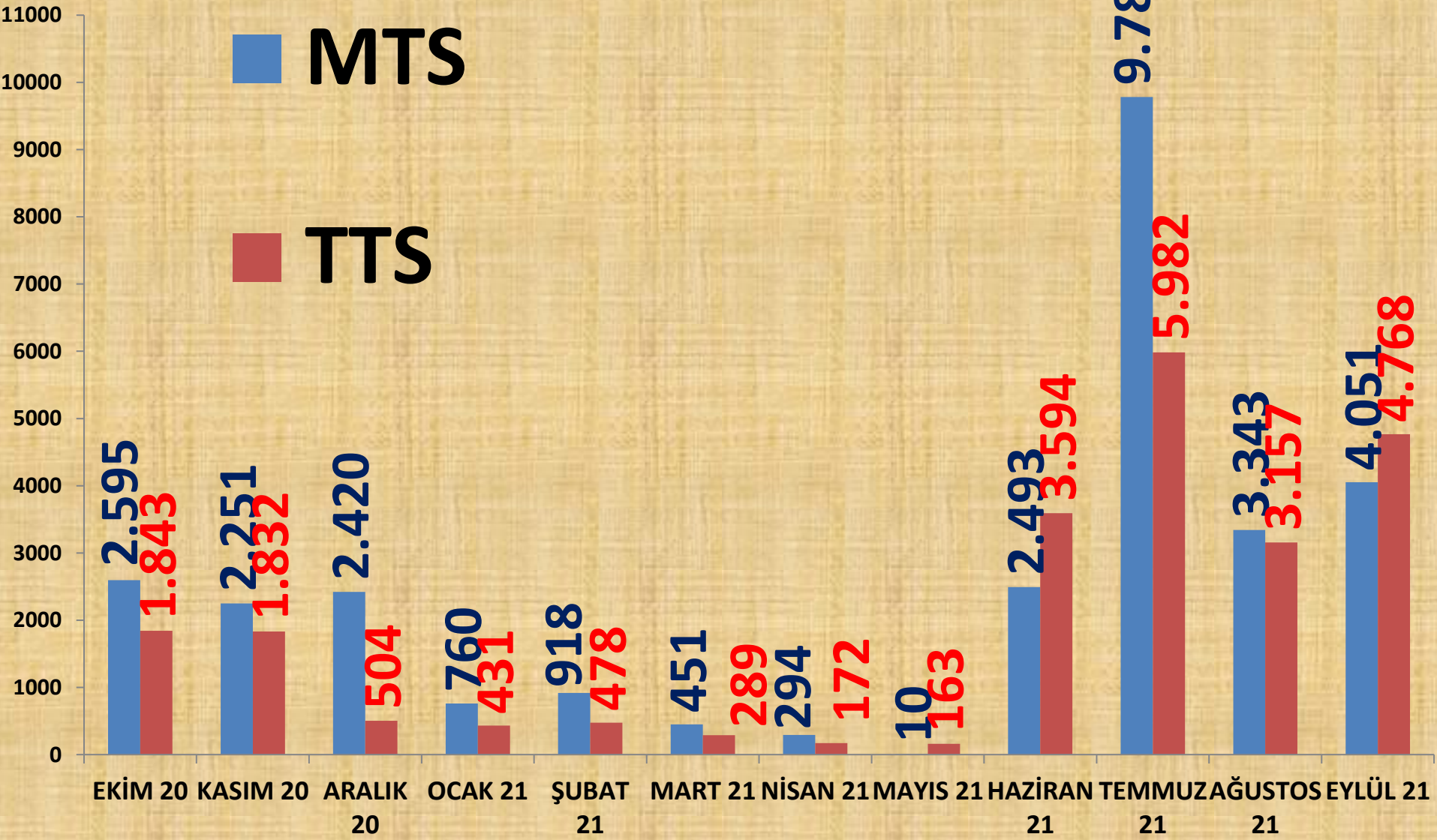
EN ÇOK FİYAT	2019 EYLÜL	2020 EYLÜL		2021 EYLÜL	
MTS	1,75 TL	29%	2,26 TL	18%	2,67 TL
TTS	1,80 TL	12%	2,01 TL	59%	3,20 TL

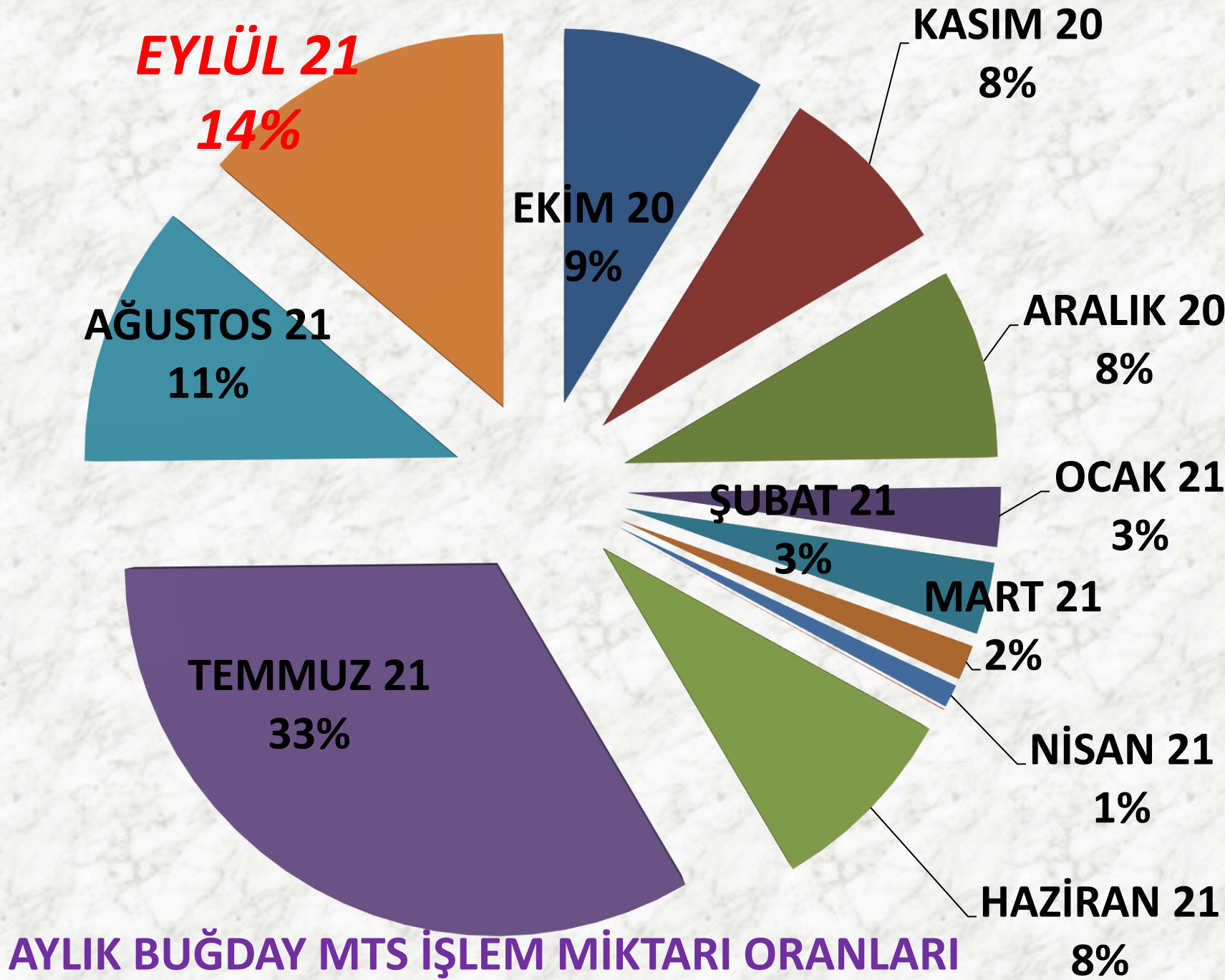
ORT. FİYAT	2019 EYLÜL	2020 EYLÜL		2021 EYLÜL	
MTS	1,31 TL	36%	1,78 TL	54%	2,74 TL
TTS	1,45 TL	29%	1,87 TL	52%	2,83 TL

AYLIK BUĞDAY FİYAT TRENDİ (TL)



AYLIK BUĞDAY İŞLEM MİKTARI (TON)



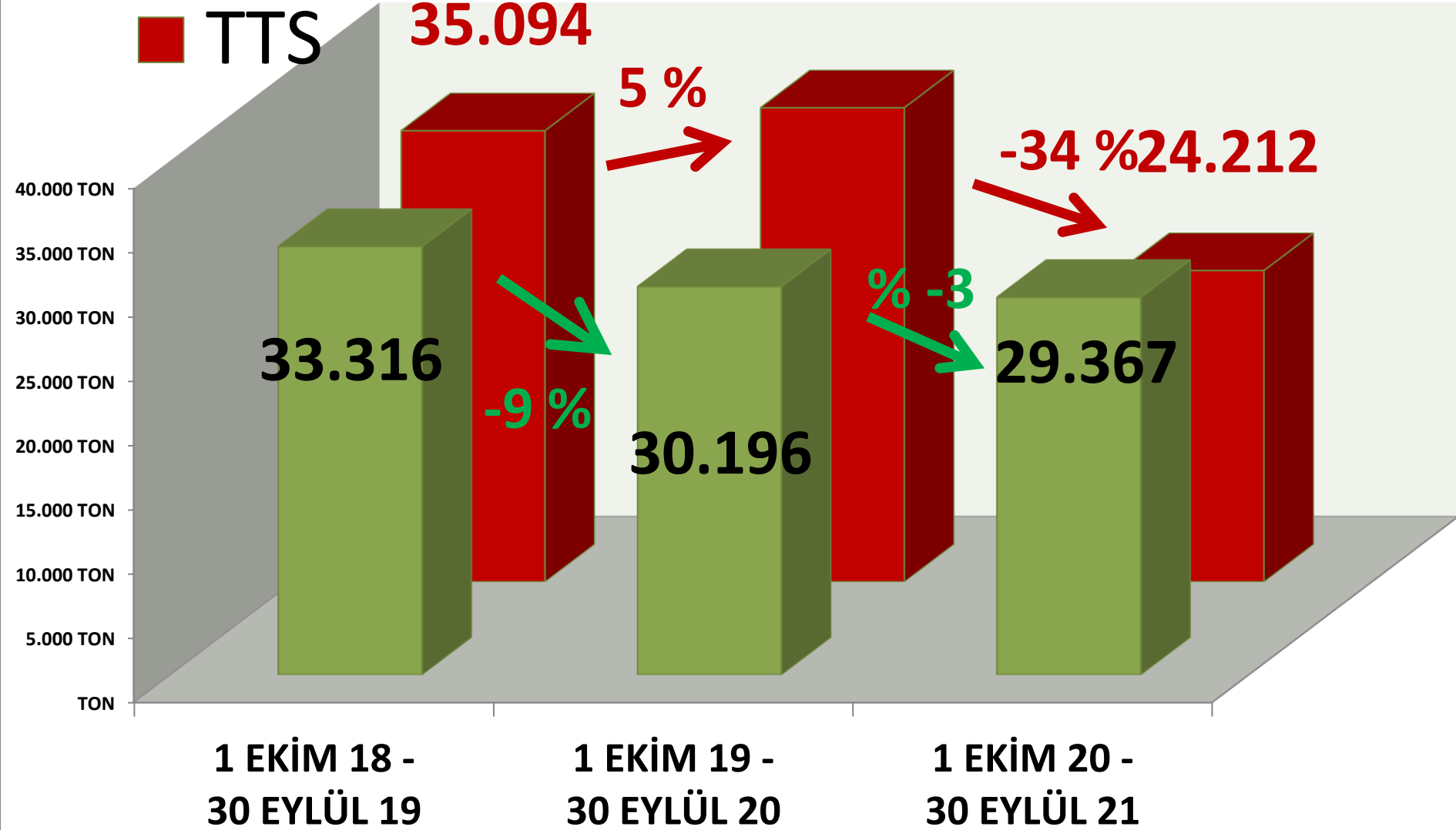


YILLIK BUĞDAY İŞLEM MİKTARI (TON)

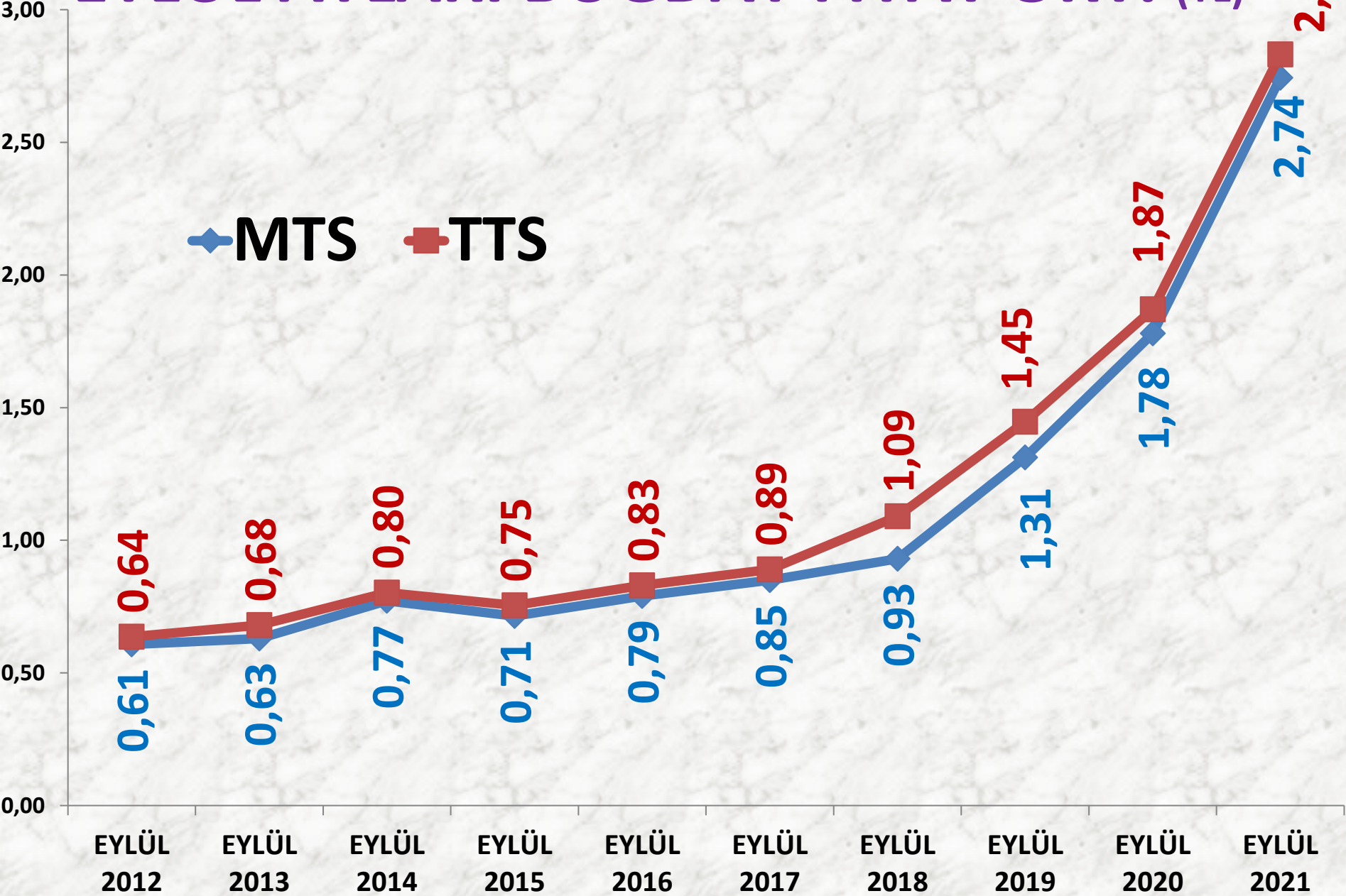
36.881

■ MTS

■ TTS



EYLÜL AYLARI BUĞDAY FİYAT ORT. (TL)



MISIR DANE

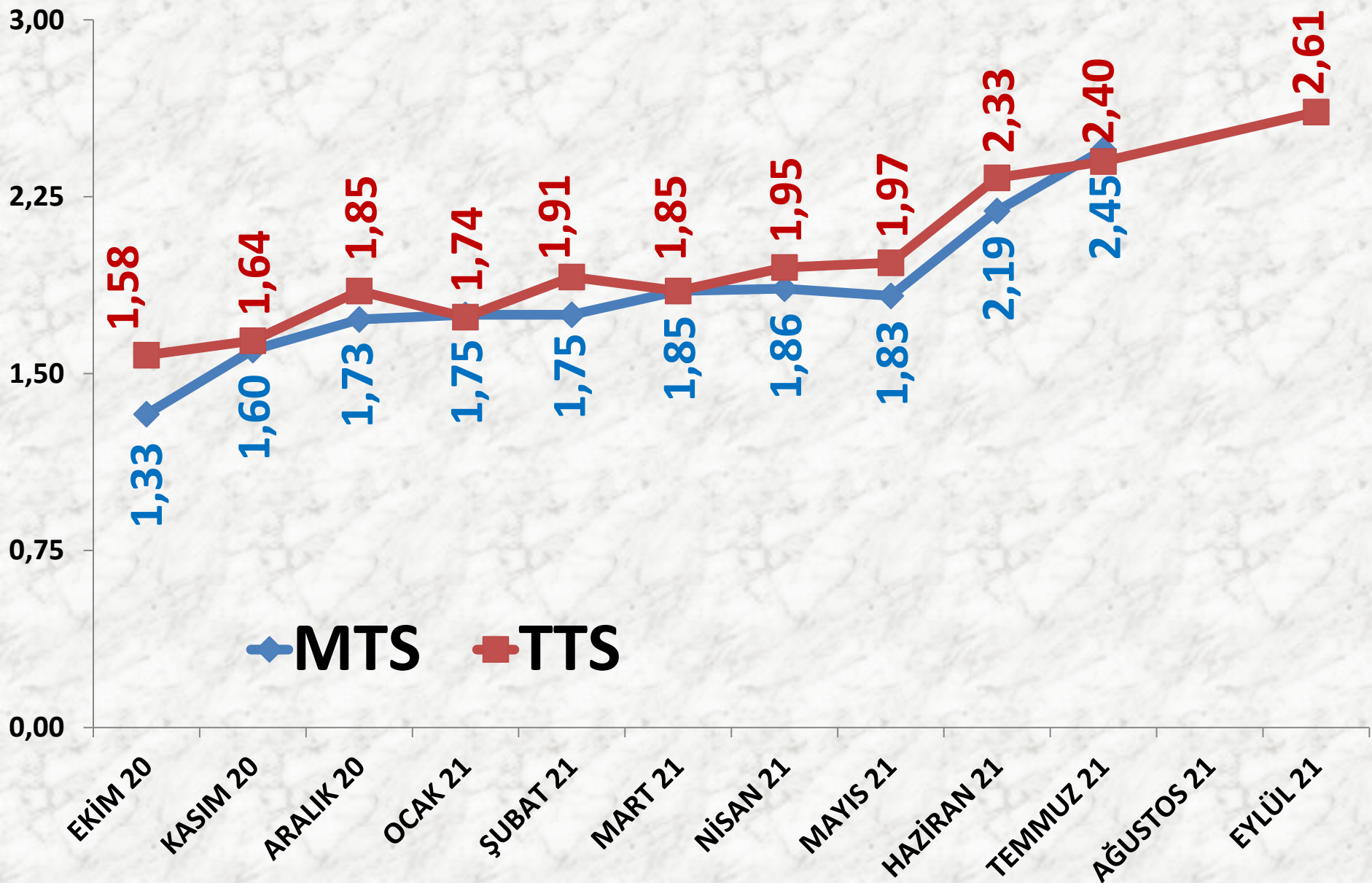
İŞLEM MİKTARI (TON)	2019 EYLÜL	2020 EYLÜL		2021 EYLÜL	
MTS	3.952 TON	32%	5.212 TON	-81%	990 TON
TTS	4.881 TON	-6%	4.597 TON	-81%	883 TON

EN AZ FİYAT	2019 EYLÜL	2020 EYLÜL		2021 EYLÜL	
MTS	1,00 TL	15%	1,15 TL	-	-
TTS	1,16 TL	20%	1,39 TL	83%	2,55 TL

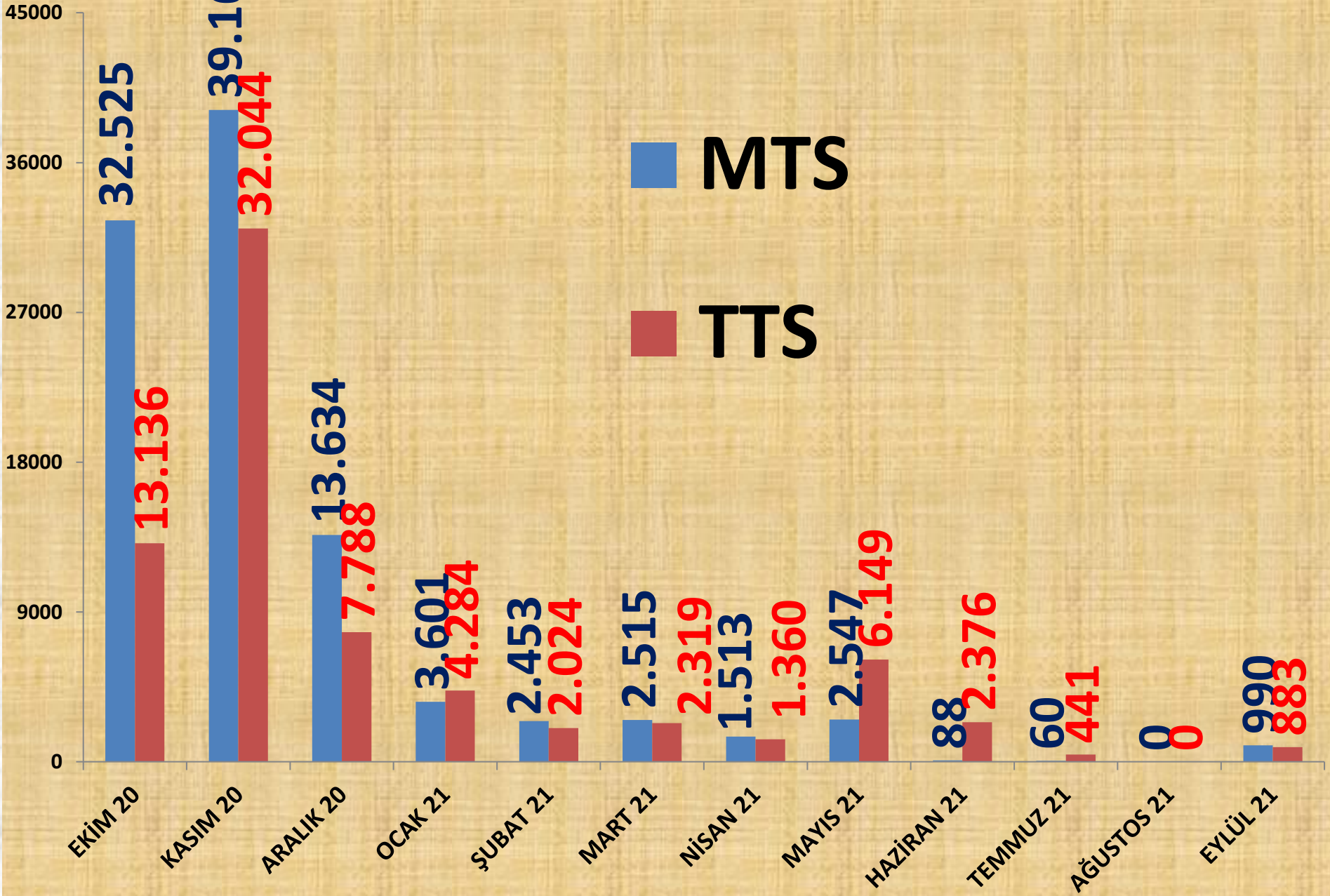
EN ÇOK FİYAT	2019 EYLÜL	2020 EYLÜL		2021 EYLÜL	
MTS	1,17 TL	23%	1,44 TL	-	-
TTS	1,29 TL	21%	1,56 TL	78%	2,77 TL

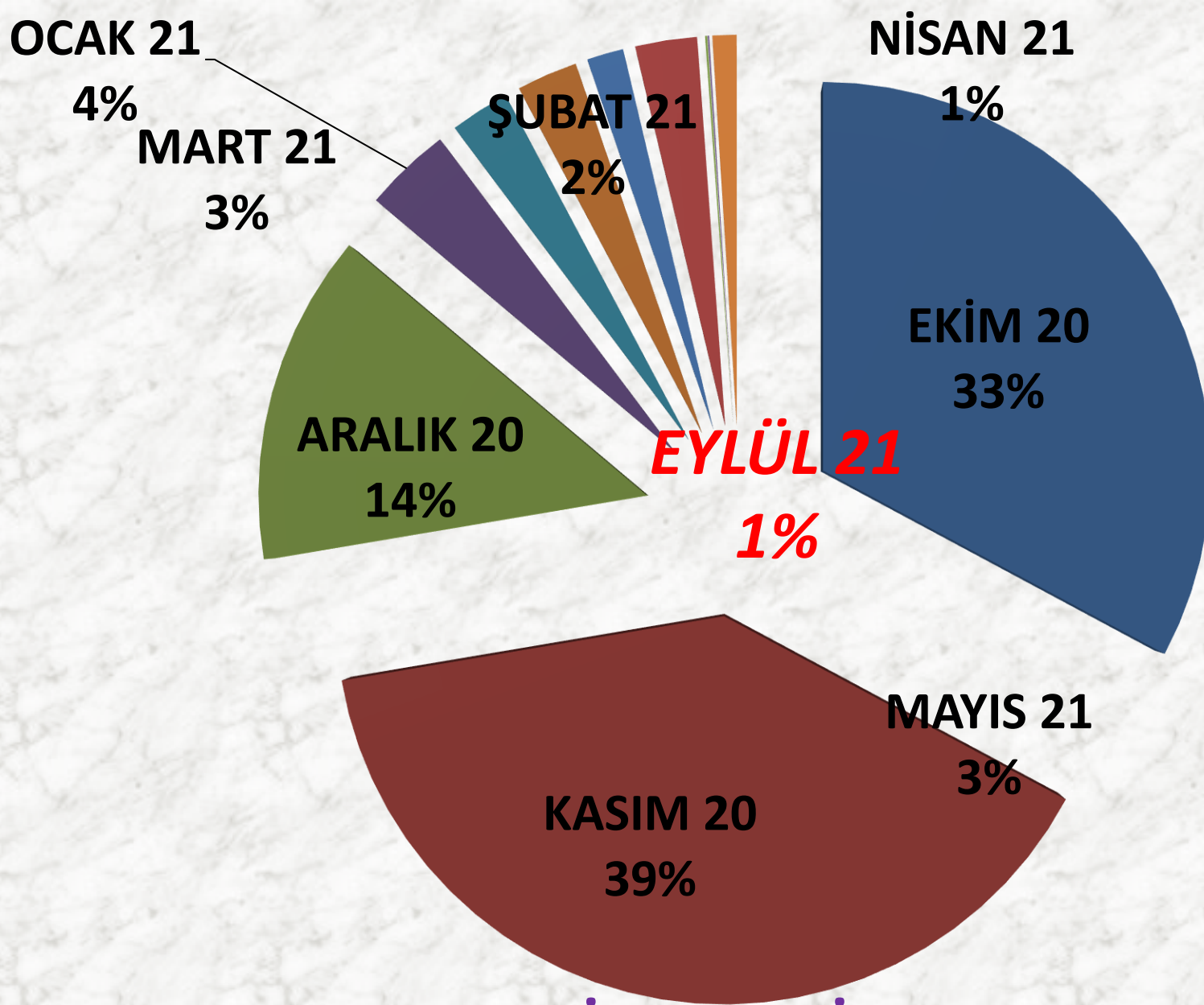
ORT. FİYAT	2019 EYLÜL	2020 EYLÜL		2021 EYLÜL	
MTS	1,12 TL	19%	1,34 TL	-	-
TTS	1,21 TL	21%	1,47 TL	78%	2,61 TL

AYLIK MISIR DANE FİYAT TRENDİ (TL)



AYLIK MISIR DANE İŞLEM MİKTARI (TON)

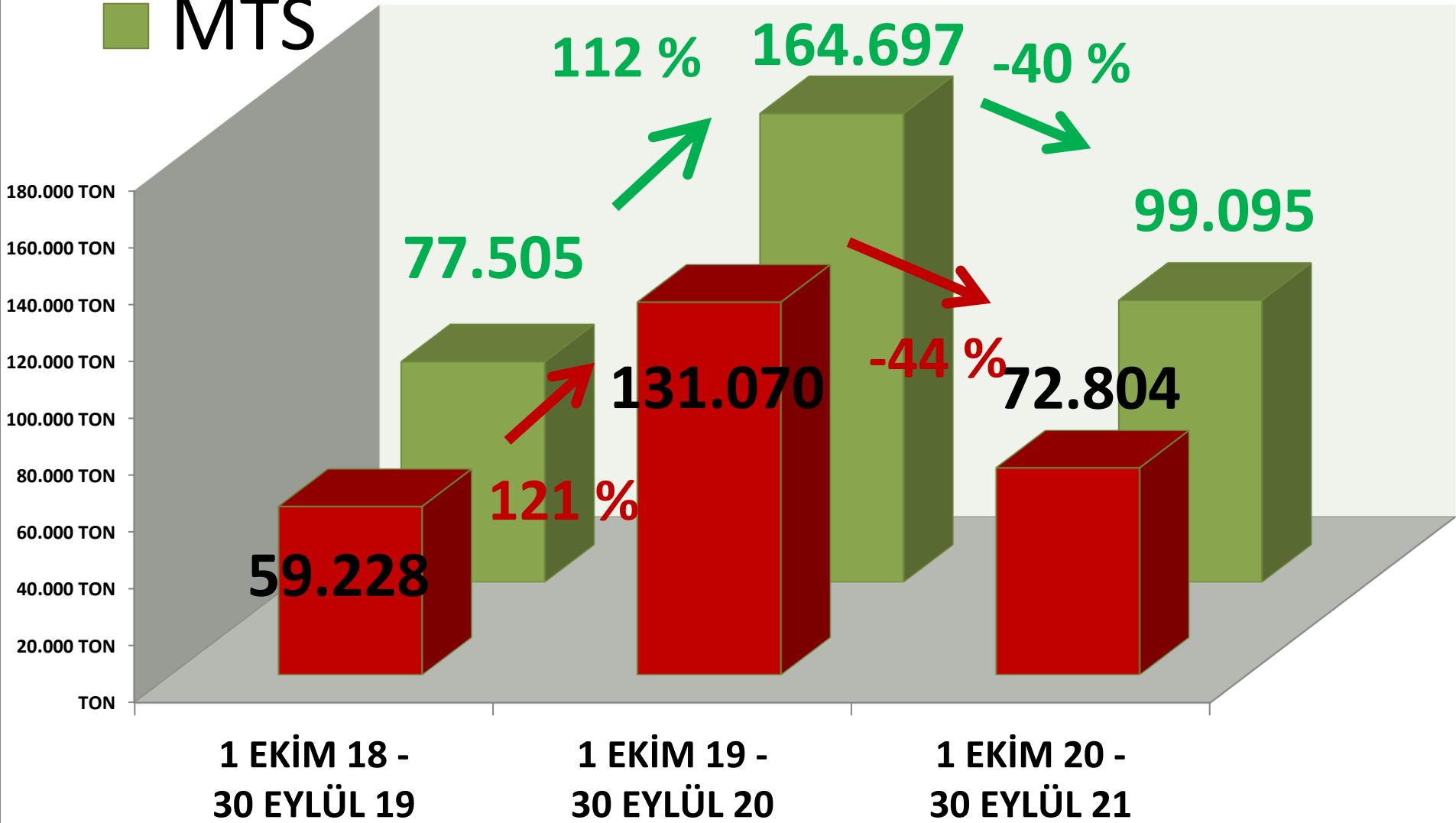




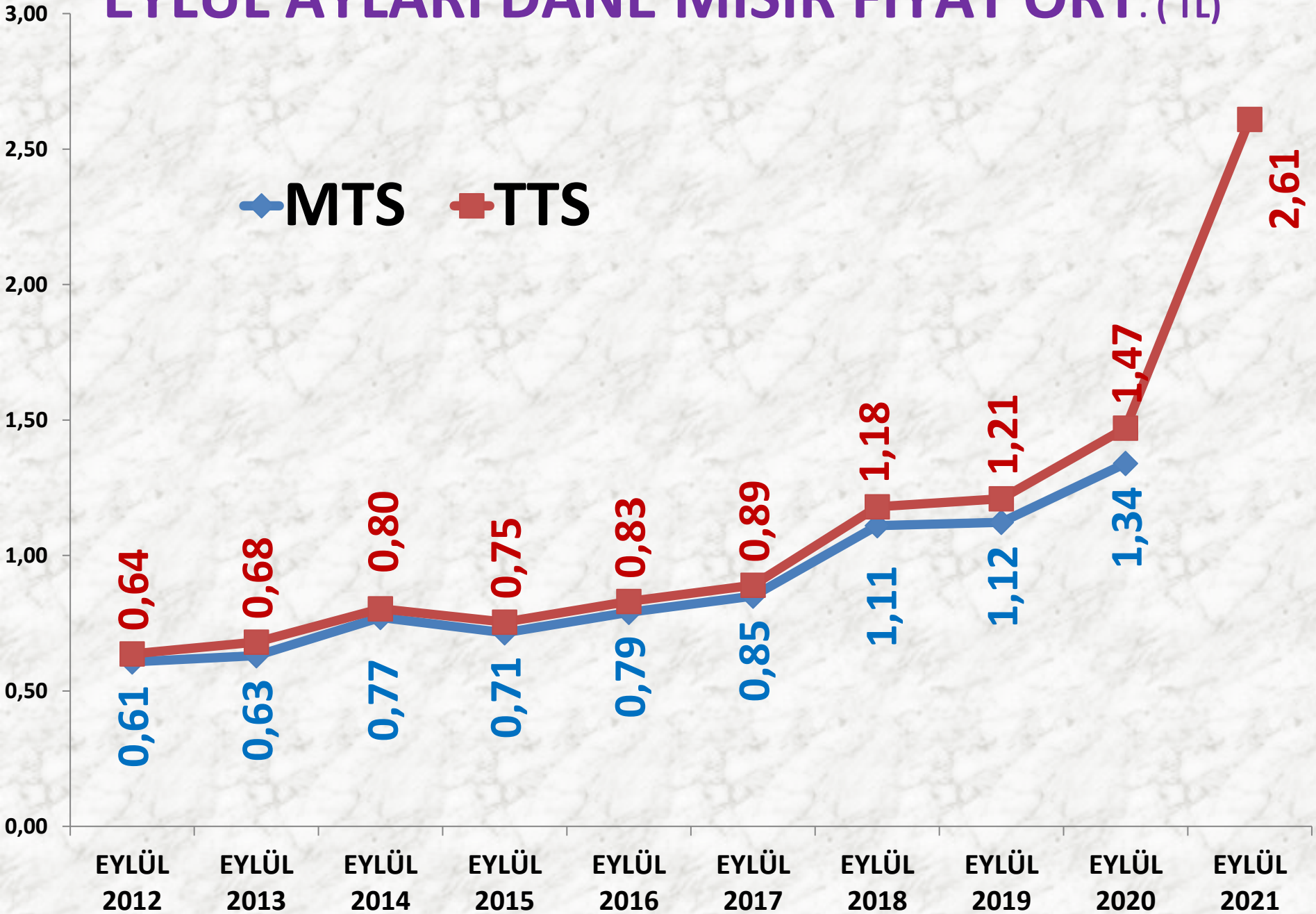
MISIR DANE MTS İŞLEM MİKTARI ORANLARI

TTS YILLIK MISIR DANE İŞLEM MİKTARI (TON)

■ TTS
■ MTS



EYLÜL AYLARI DANE MISIR FİYAT ORT. (TL)



NOHUT

İŞLEM HACMI (TON)	2019 EYLÜL	2020 EYLÜL		2021 EYLÜL	
<i>MTS</i>	665 TON	66%	1.107 TON	-39%	678 TON
<i>TTS</i>	289 TON	10%	319 TON	-58%	134 TON

EN AZ FİYAT	2019 EYLÜL	2020 EYLÜL		2021 EYLÜL	
<i>MTS</i>	2,09 TL	10%	2,30 TL	183%	6,50 TL
<i>TTS</i>	1,60 TL	-38%	1,00 TL	400%	5,00 TL

EN ÇOK FİYAT	2019 EYLÜL	2020 EYLÜL		2021 EYLÜL	
<i>MTS</i>	7,90 TL	35%	10,68 TL	46%	15,60 TL
<i>TTS</i>	5,00 TL	50%	7,50 TL	39%	10,40 TL

ORT. FİYAT	2019 EYLÜL	2020 EYLÜL		2021 EYLÜL	
<i>MTS</i>	4,11 TL	28%	5,25 TL	77%	9,28 TL
<i>TTS</i>	3,40 TL	22%	4,16 TL	118%	9,07 TL

NOHUT DOĞAL

İŞLEM HACMI (TON)	2019 EYLÜL	2020 EYLÜL		2021 EYLÜL	
MTS	519 TON	10%	569 TON	-100%	-
TTS	197 TON	-11%	176 TON	-100%	-

EN AZ FİYAT	2019 EYLÜL	2020 EYLÜL		2021 EYLÜL	
MTS	2,71 TL	-2%	2,66 TL	-	-
TTS	3,00 TL	-10%	2,71 TL	-	-

EN ÇOK FİYAT	2019 EYLÜL	2020 EYLÜL		2021 EYLÜL	
MTS	4,50 TL	2%	4,59 TL	-	-
TTS	5,00 TL	-8%	4,60 TL	-	-

ORT. FİYAT	2019 EYLÜL	2020 EYLÜL		2021 EYLÜL	
MTS	3,90 TL	-4%	3,76 TL	-	-
TTS	4,16 TL	-18%	3,42 TL	-	-

NOHUT - ELENMİŞ

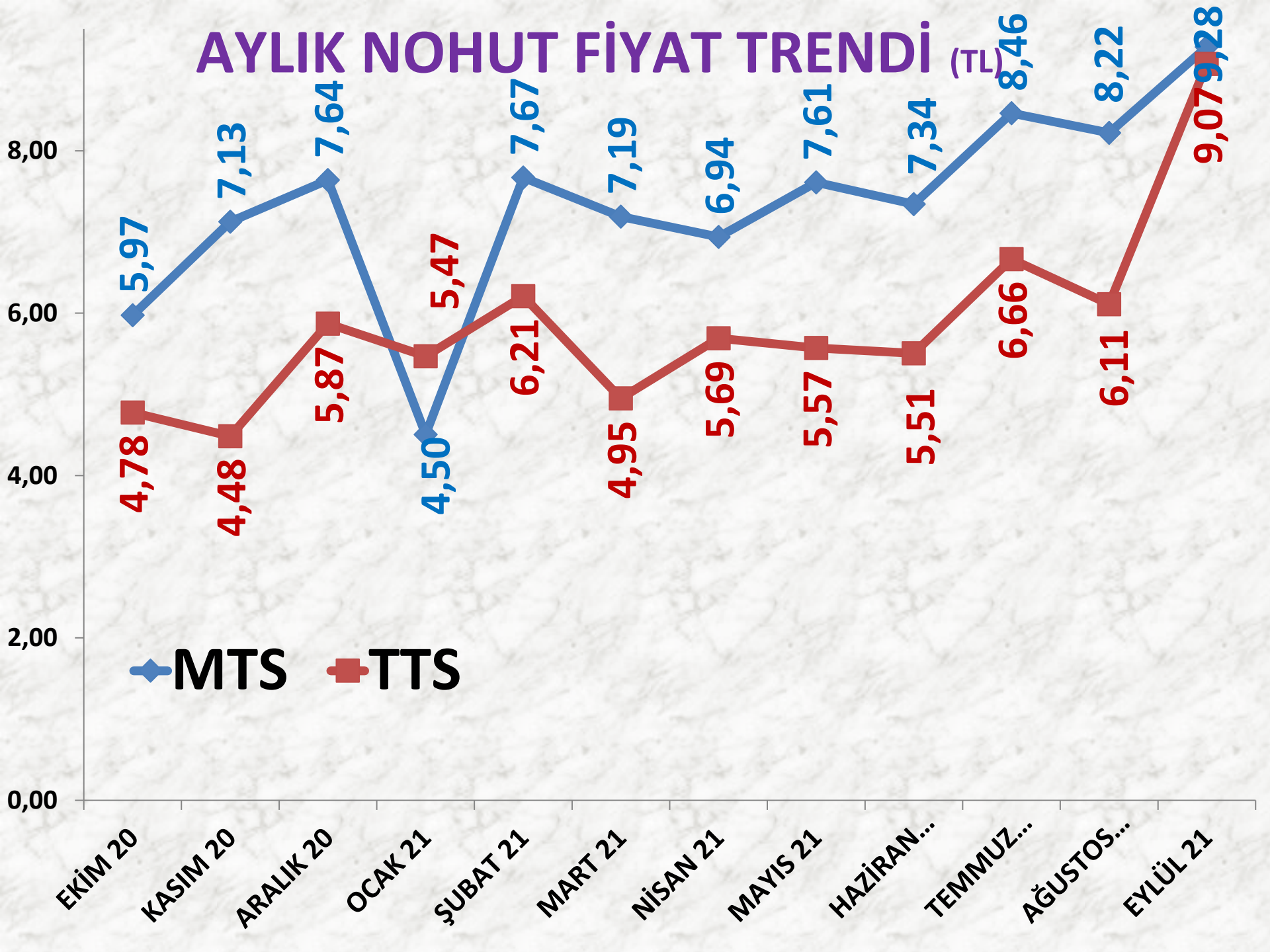
İŞLEM HACMI (TON)	2019 EYLÜL	2020 EYLÜL		2021 EYLÜL	
MTS	89 TON	453%	493 TON	37%	678 TON
TTS	-	-	106 TON	25%	132 TON

EN AZ FİYAT	2019 EYLÜL	2020 EYLÜL		2021 EYLÜL	
MTS	5,10 TL	18%	6,00 TL	8%	6,50 TL
TTS	-	-	5,40 TL	52%	8,20 TL

EN ÇOK FİYAT	2019 EYLÜL	2020 EYLÜL		2021 EYLÜL	
MTS	7,90 TL	35%	10,68 TL	46%	15,56 TL
TTS	-	-	7,50 TL	39%	10,40 TL

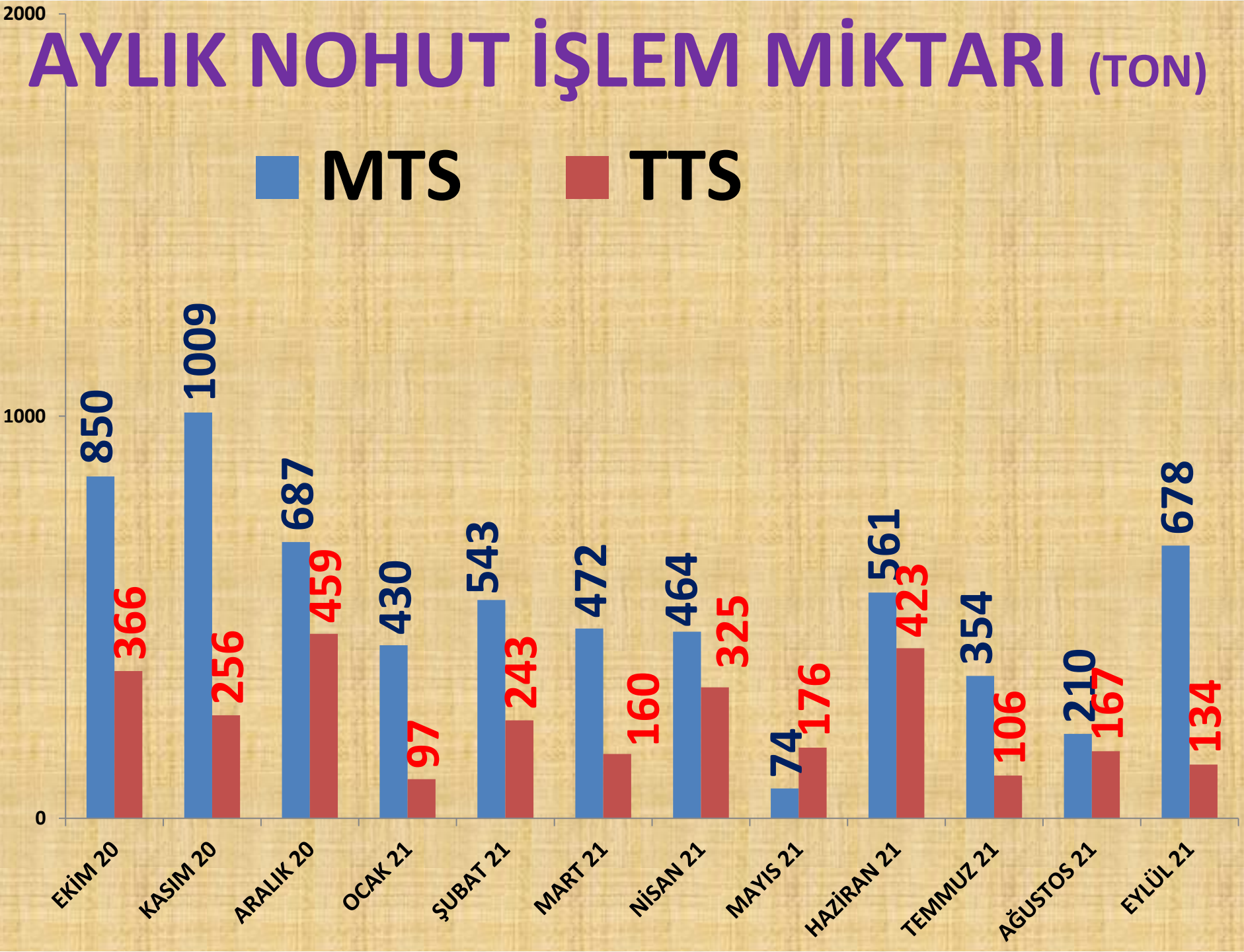
ORT. FİYAT	2019 EYLÜL	2020 EYLÜL		2021 EYLÜL	
MTS	6,39 TL	13%	7,23 TL	28%	9,28 TL
TTS	-	-	6,07 TL	50%	9,11 TL

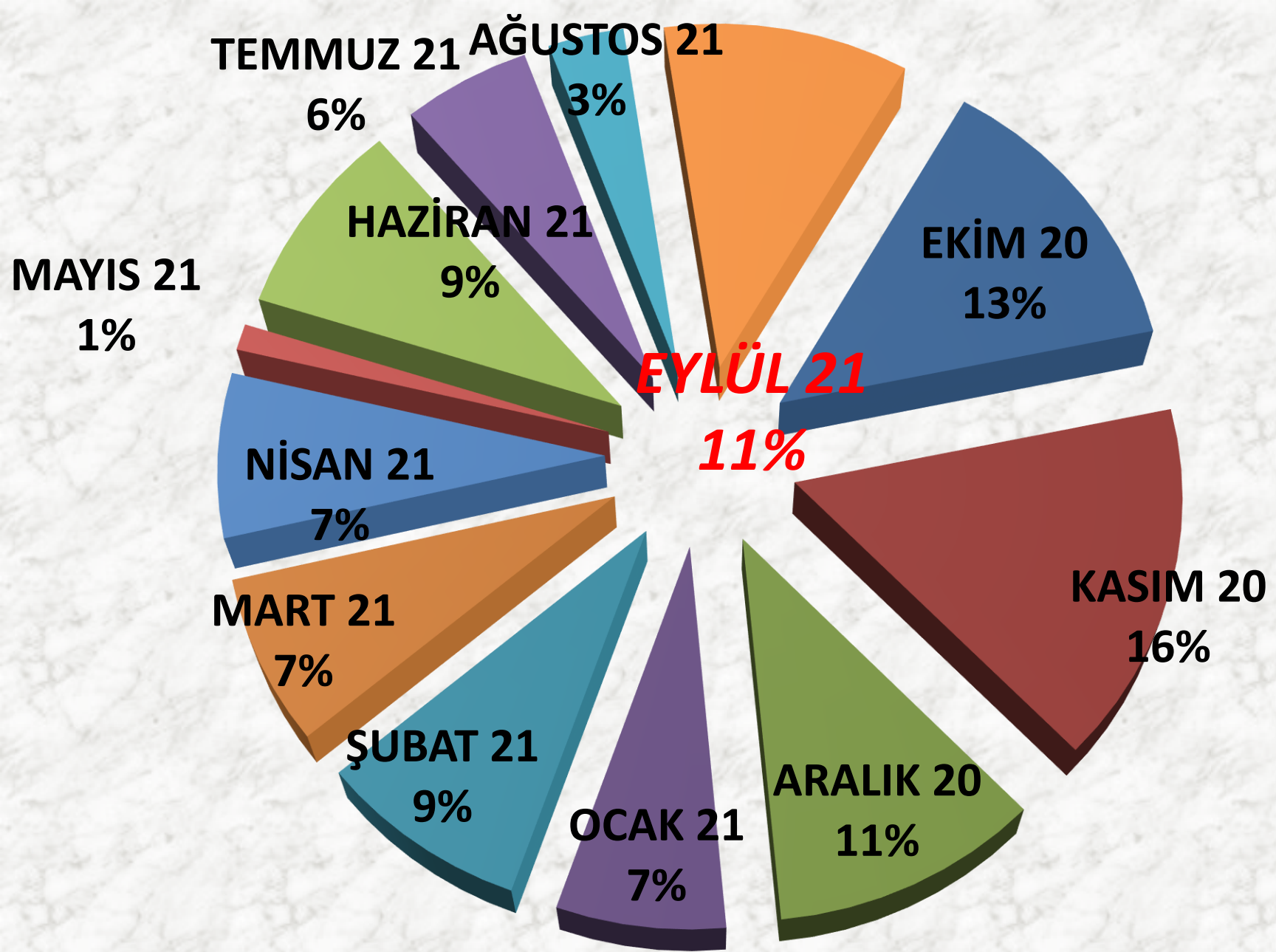
AYLIK NOHUT FİYAT TRENDİ



AYLIK NOHUT İŞLEM MİKTARI (TON)

■ MTS ■ TTS



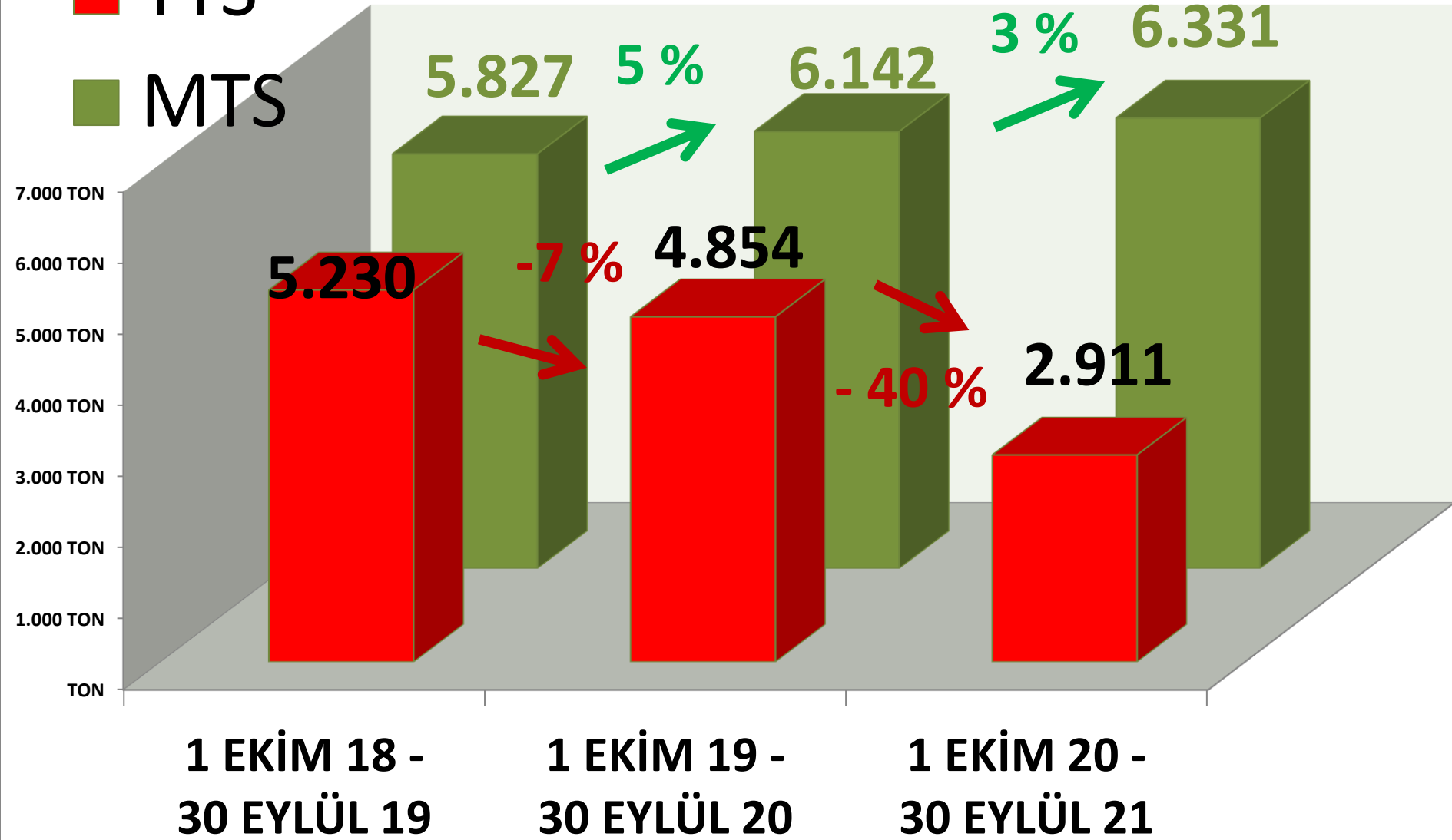


AYLIK NOHUT MTS İŞLEM MİKTARI ORANLARI

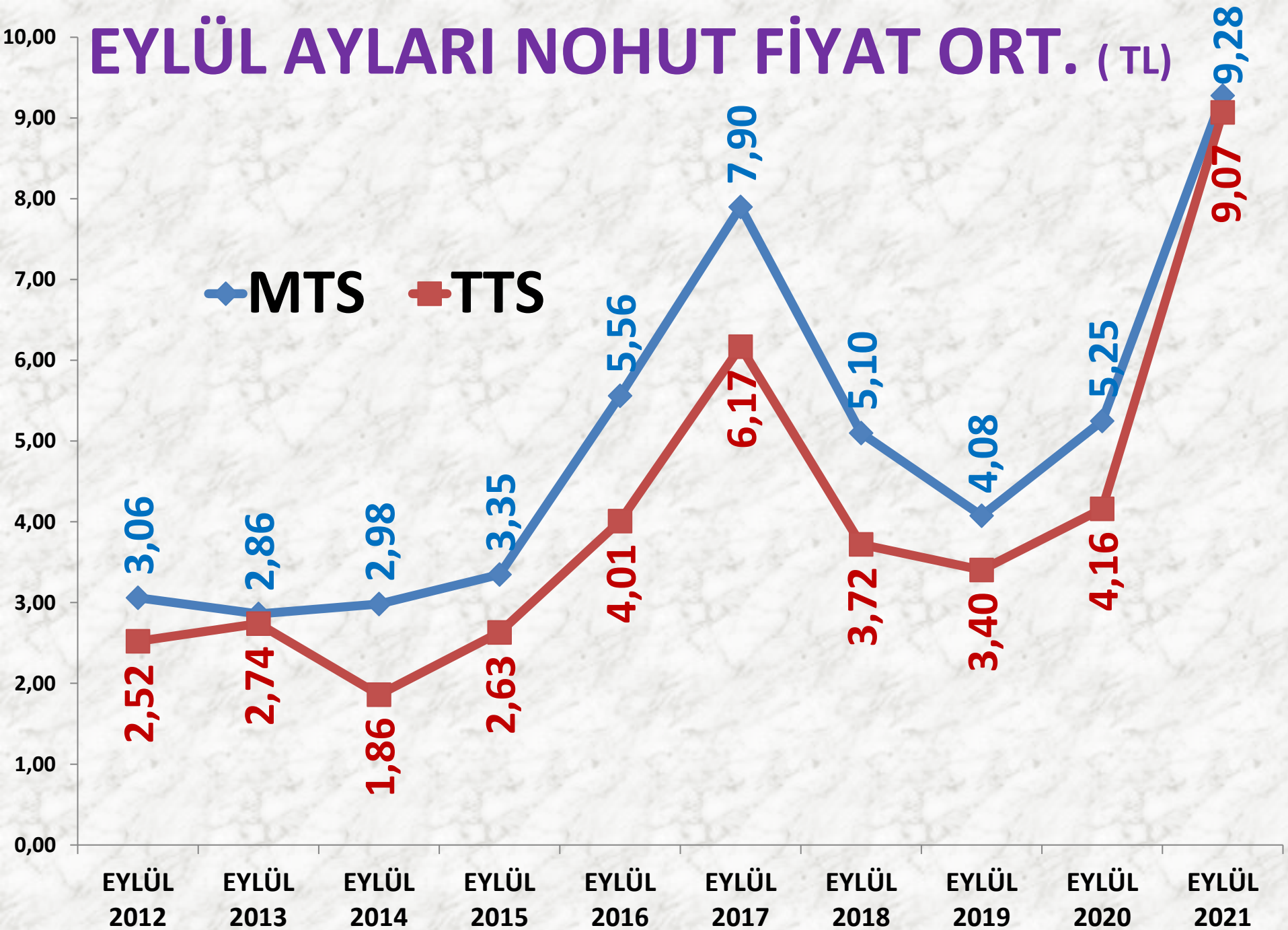
YILLIK TOPLAM NOHUT İŞLEM MİKTARI (TON)

■ TTS

■ MTS



EYLÜL AYLARI NOHUT FİYAT ORT. (TL)



BEYAZ LEBLEBİ

LEBLEBİ BEYAZ 8,50 mm

İŞLEM MİKTARI(TON)	2019 EYLÜL	2020 EYLÜL		2021 EYLÜL	
TTS	22 TON	-80%	4 TON	94%	8 TON

LEBLEBİ BEYAZ 9 mm

İŞLEM MİKTARI (TON)	2019 EYLÜL	2020 EYLÜL		2021 EYLÜL	
TTS	65 TON	103%	132 TON	-40%	79 TON

BEYAZ LEBLEBİ

LEBLEBİ BEYAZ 9+ 9,50 mm

İŞLEM MİKTARI (TON)	2019 EYLÜL	2020 EYLÜL		2021 EYLÜL	
TTS	105 TON	1%	106 TON	-91%	10 TON

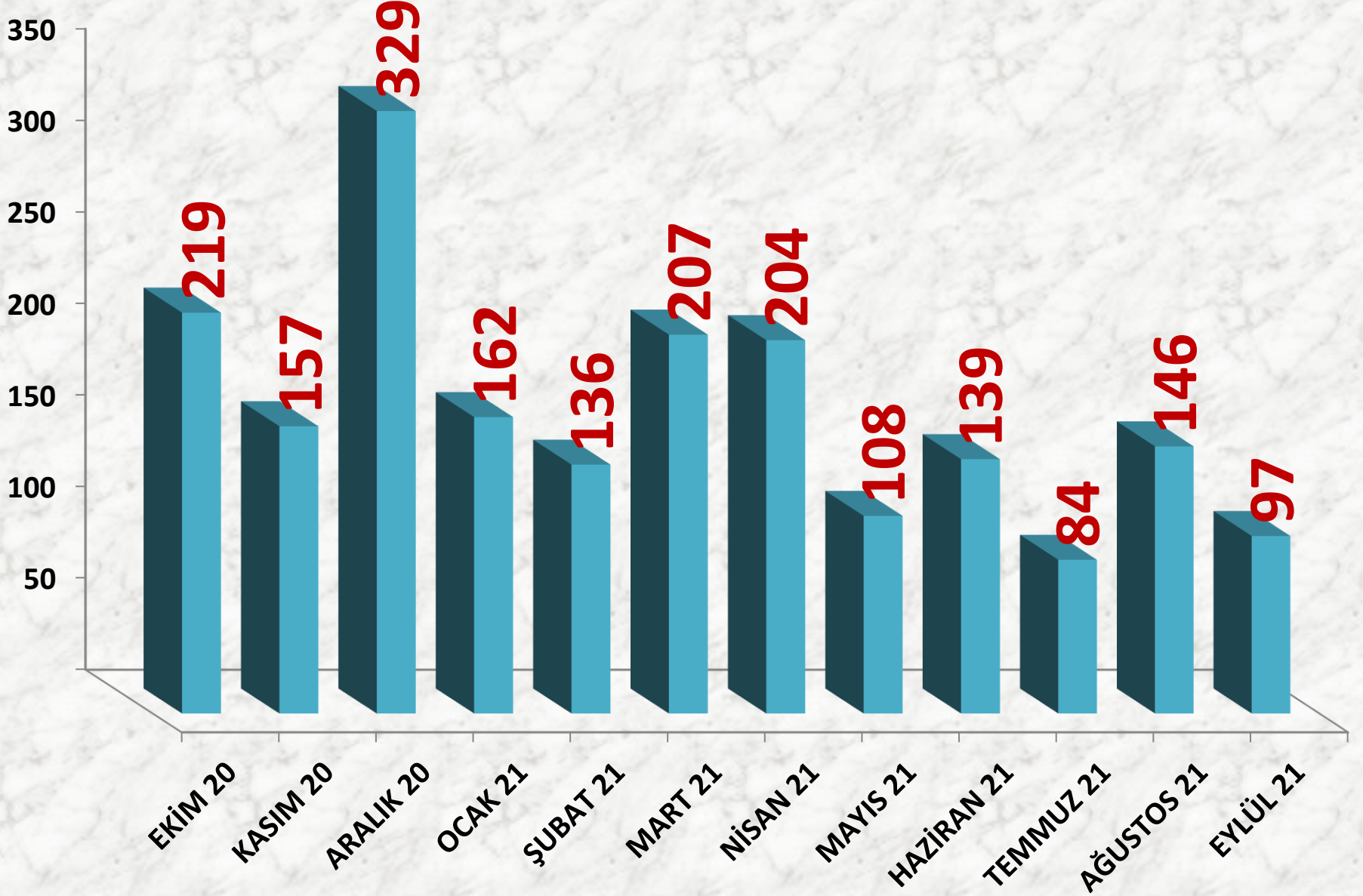
LEBLEBİ BEYAZ Elenti

İŞLEM MİKTARI (TON)	2019 EYLÜL	2020 EYLÜL		2021 EYLÜL	
TTS	TON	-	1 TON	-100%	-

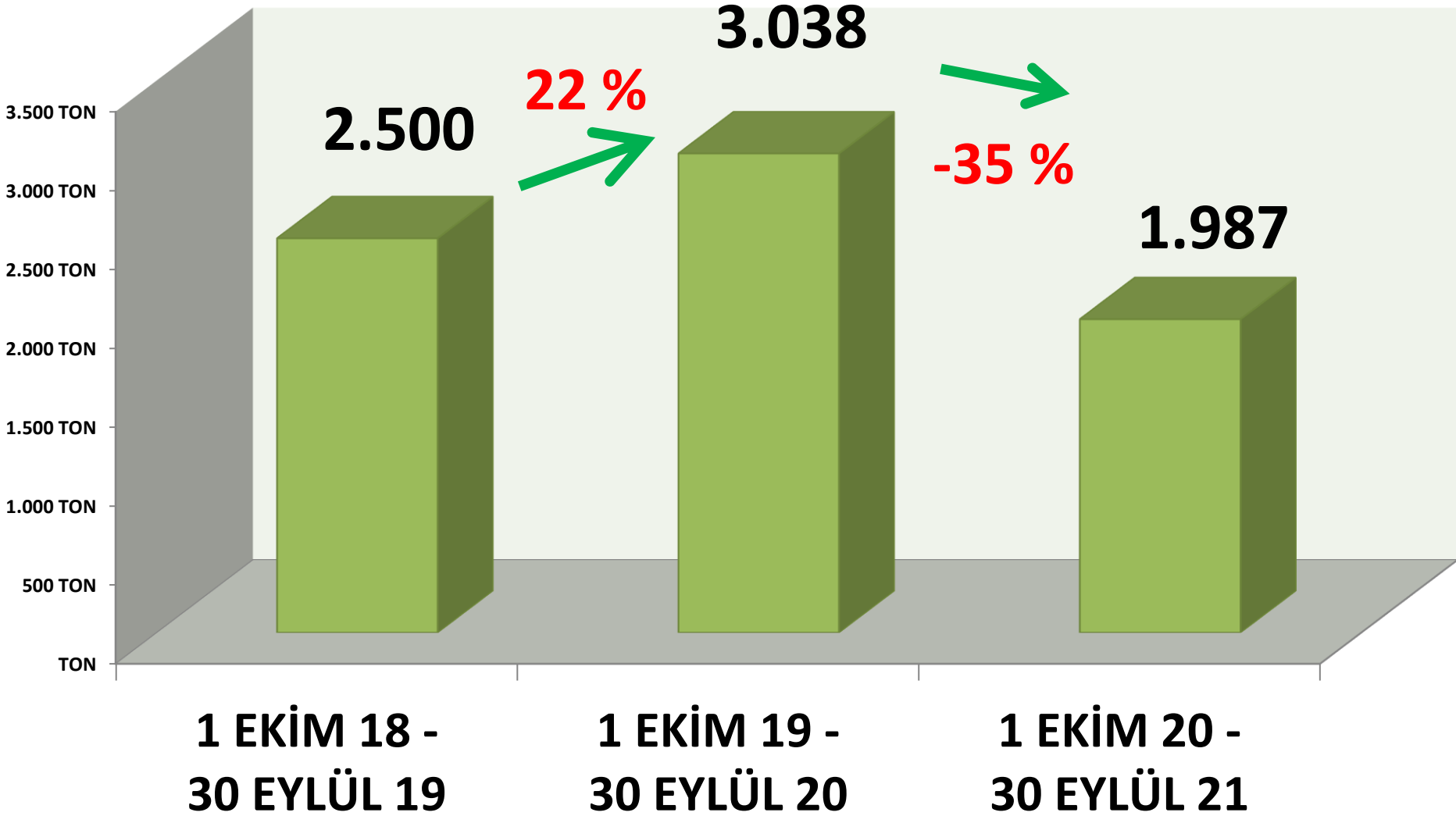
LEBLEBİ BEYAZ TOPLAM

<u>İŞLEM MİKTARI</u> <u>(TON)</u>	<u>2019 EYLÜL</u>	<u>2020 EYLÜL</u>		<u>2021 EYLÜL</u>	
<u>TTS</u>	<u>192 TON</u>	27%	<u>244 TON</u>	-60%	<u>97 TON</u>

Leblebi Beyaz İşlem Miktarı (Ton)



YILLIK TOPLAM BEYAZ LEBLEBİ İŞLEM MİKTARI (TON)



LEBLEBİ BEYAZ 8,50 mm FİYATLARI

	2019 EYLÜL	2020 EYLÜL		2021 EYLÜL	
EN AZ	7,93 TL	-33%	5,30 TL	51%	8,00 TL
EN ÇOK	7,93 TL	1%	8,00 TL	0%	8,00 TL
ORTALAMA	7,94 TL	-13%	6,89 TL	16%	8,00 TL

LEBLEBİ BEYAZ 9 mm FİYATLARI

	2019 EYLÜL	2020 EYLÜL		2021 EYLÜL	
EN AZ	12,00 TL	-8%	11,00 TL	18%	13,00 TL
EN ÇOK	15,50 TL	29%	20,00 TL	10%	22,00 TL
ORTALAMA	12,59 TL	4%	13,06 TL	25%	16,34 TL

LEBLEBİ BEYAZ 9+ 9,50 mm FİYATLARI

	2019 EYLÜL	2020 EYLÜL		2021 EYLÜL	
EN AZ	8,43 TL	-17%	7,00 TL	34%	9,35 TL
EN ÇOK	12,00 TL	-8%	11,00 TL	8%	11,88 TL
ORTALAMA	10,04 TL	-7%	9,34 TL	11%	10,40 TL

LEBLEBİ BEYAZ ELENTİ FİYATLARI

	2019 EYLÜL	2020 EYLÜL		2021 EYLÜL	
ORTALAMA	-	-	1,80 TL	-	-

SARI LEBLEBİ

LEBLEBİ SARI 9 mm

İŞLEM MİKTARI (TON)	2019 EYLÜL	2020 EYLÜL		2021 EYLÜL	
TTS	799 TON	-88%	96 TON	-96%	4 TON

LEBLEBİ SARI 9,50 mm

İŞLEM MİKTARI (TON)	2019 EYLÜL	2020 EYLÜL		2021 EYLÜL	
TTS	394 TON	-57%	170 TON	-85%	26 TON

LEBLEBİ SARI 9,75 mm

İŞLEM MİKTARI (TON)	2019 EYLÜL	2020 EYLÜL		2021 EYLÜL	
TTS	145 TON	179%	404 TON	-66%	139 TON

LEBLEBİ SARI 10 mm

İŞLEM MİKTARI (TON)	2019 EYLÜL	2020 EYLÜL		2021 EYLÜL	
TTS	90 TON	385%	437 TON	23%	539 TON

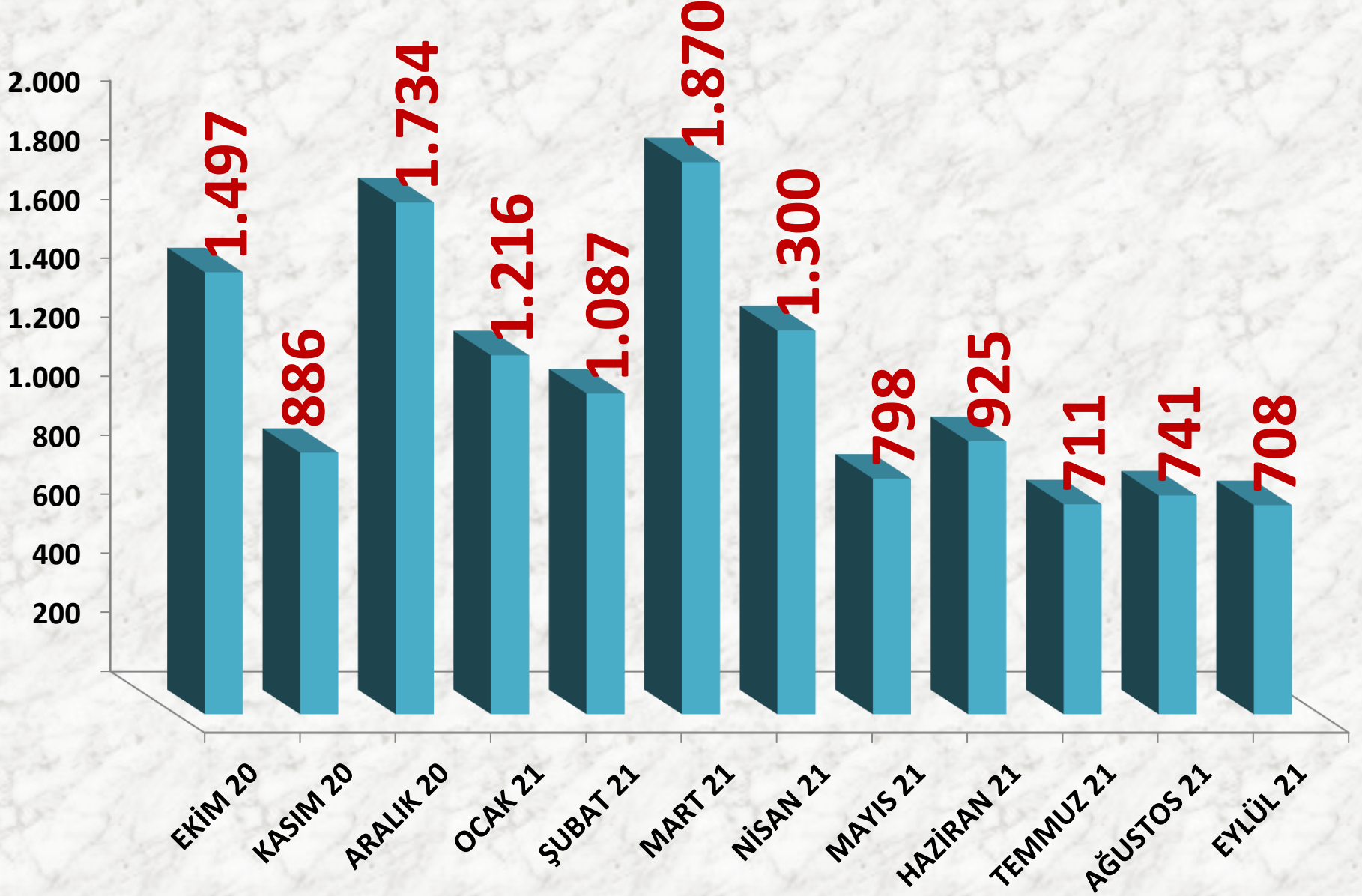
LEBLEBİ SARI Kalburaltı

İŞLEM MİKTARI (TON)	2019 EYLÜL	2020 EYLÜL		2021 EYLÜL	
TTS	3 TON	667%	23 TON	-100%	-

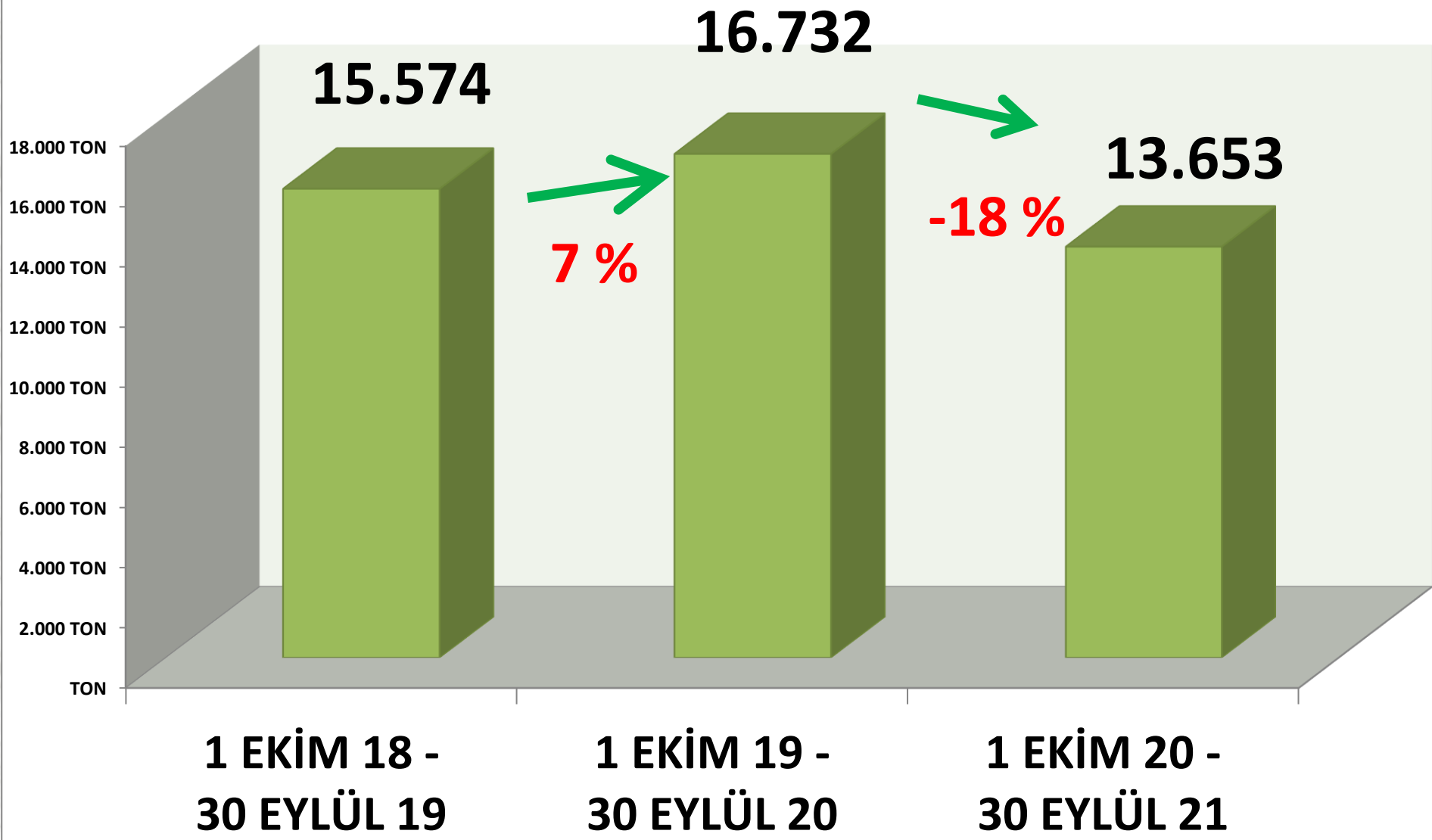
LEBLEBİ SARI TOPLAM

İŞLEM MİKTARI (TON)	<u>2019 EYLÜL</u>	<u>2020 EYLÜL</u>		<u>2021 EYLÜL</u>	
<u>TTS</u>	<u>1.431 TON</u>	-21%	<u>1.130 TON</u>	-37%	<u>708 TON</u>

Leblebi Sarı İşlem Miktarı (Ton)



YILLIK TOPLAM SARI LEBLEBİ İŞLEM MİKTARI (TON)



LEBLEBİ SARI 9 mm FİYATLARI

	2019 EYLÜL	2020 EYLÜL		2021 EYLÜL	
EN AZ	5,20 TL	12%	5,80 TL	12%	6,50 TL
EN ÇOK	8,00 TL	-13%	7,00 TL	-7%	6,50 TL
ORTALAMA	7,07 TL	-6%	6,61 TL	-2%	6,50 TL

LEBLEBİ SARI 9,50 mm FİYATLARI

	2019 EYLÜL	2020 EYLÜL		2021 EYLÜL	
EN AZ	8,00 TL	-9%	7,25 TL	10%	8,00 TL
EN ÇOK	10,00 TL	-10%	9,00 TL	-6%	8,50 TL
ORTALAMA	9,01 TL	-8%	8,28 TL	-3%	8,01 TL

LEBLEBİ SARI 9,75 mm FİYATLARI

	2019 EYLÜL	2020 EYLÜL		2021 EYLÜL	
EN AZ	10,10 TL	-10%	9,10 TL	4%	9,50 TL
EN ÇOK	11,00 TL	0%	11,00 TL	0%	11,00 TL
ORTALAMA	10,50 TL	-3%	10,16 TL	3%	10,51 TL

LEBLEBİ SARI 10 mm FİYATLARI

	2019 EYLÜL	2020 EYLÜL		2021 EYLÜL	
EN AZ	11,00 TL	0%	11,00 TL	6%	11,70 TL
EN ÇOK	14,50 TL	14%	16,50 TL	36%	22,50 TL
ORTALAMA	12,03 TL	4%	12,50 TL	21%	15,07 TL

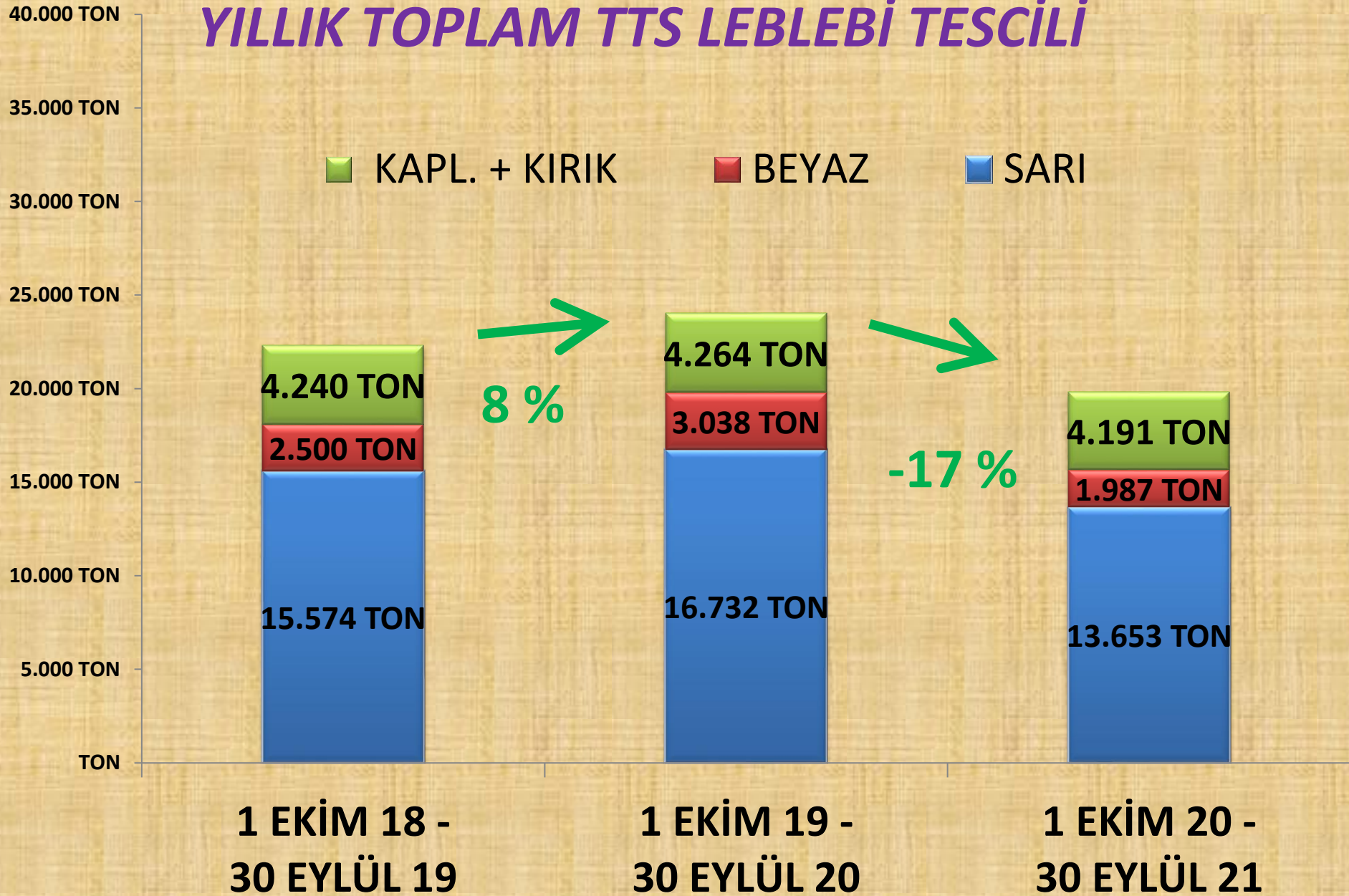
LEBLEBİ SARI Kalburaltı FİYATLARI

	2019 EYLÜL	2020 EYLÜL		2021 EYLÜL	
ORTALAMA	4,80 TL	-22%	3,77 TL	-	-

YILLIK YURTIÇI TOPLAM LEBLEBİ İŞLEM MİKTARI

MİKTAR	1 EKİM 2018 30 EYLÜL 2019	1 EKİM 2019 30 EYLÜL 2020	1 EKİM 2020 30 EYLÜL 2021		
SARI	15.574 TON	7%	16.732 TON	-18%	13.653 TON
BEYAZ	2.500 TON	22%	3.038 TON	-35%	1.987 TON
KAPL.+KIRIK	4.240 TON	1%	4.264 TON	-2%	4.191 TON
<u>LEBLEBİ TOPLAM</u>	22.314 TON	8%	24.033 TON	-17%	19.831 TON

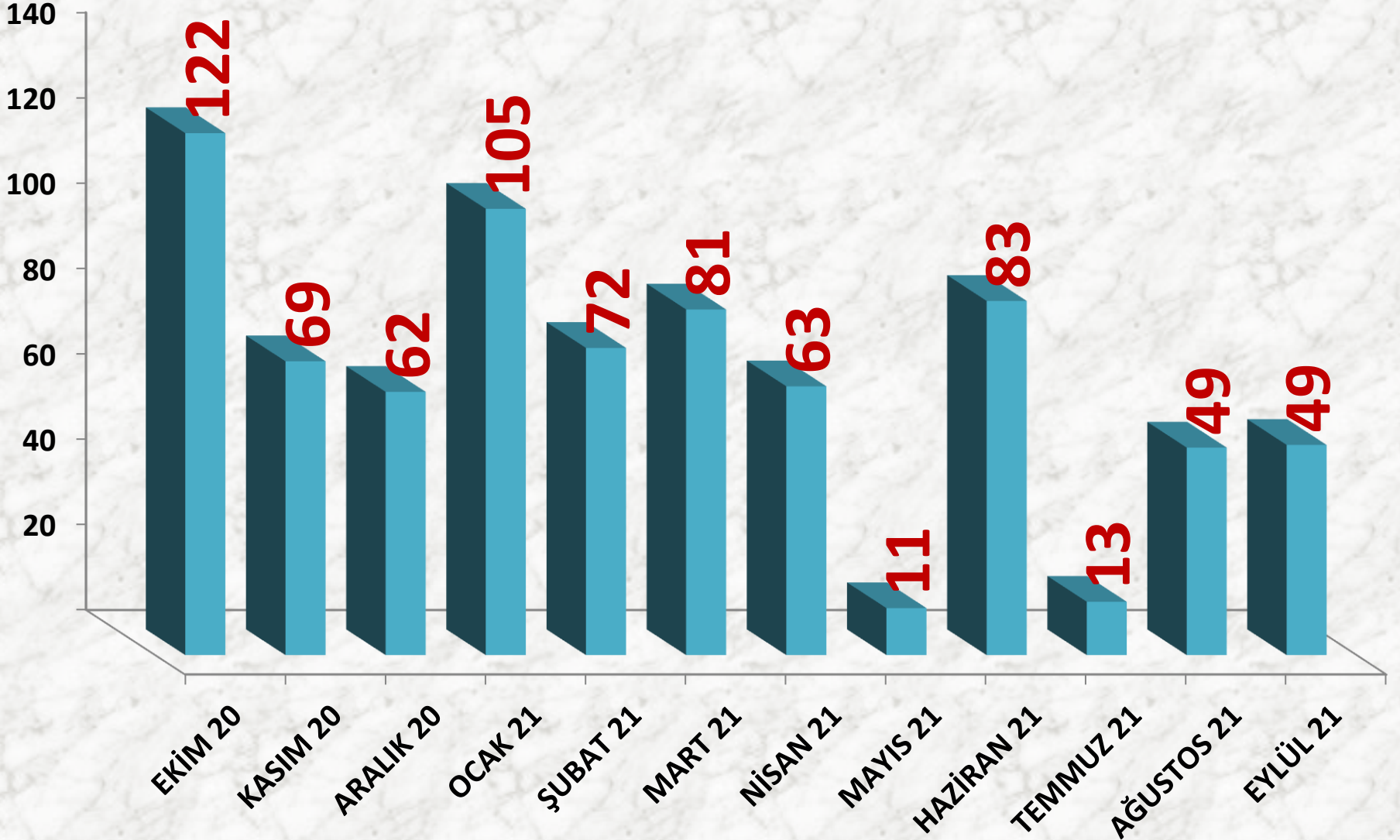
YILLIK TOPLAM TTS LEBLEBİ TESCİLİ

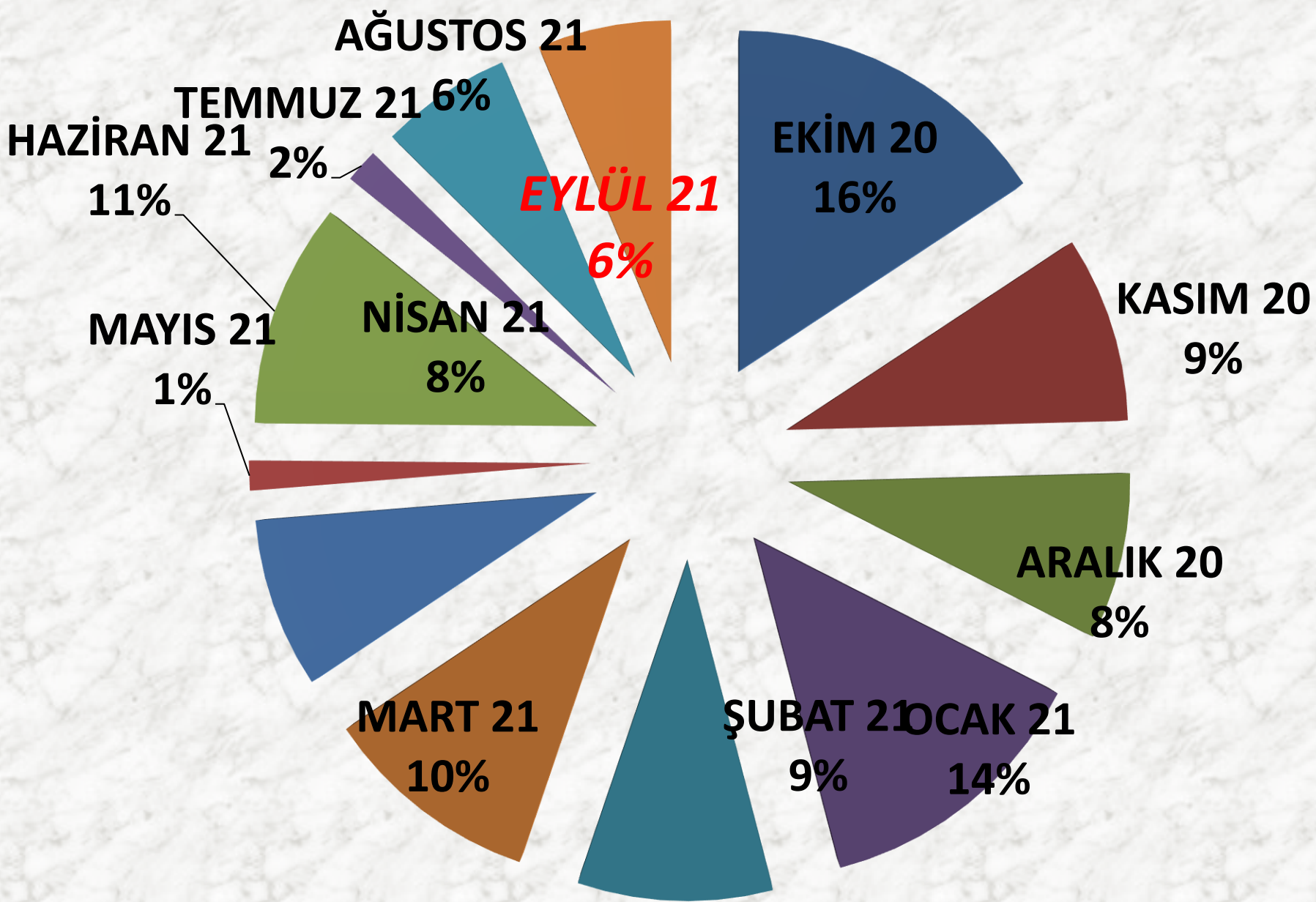


LEBLEBİ İHRACAT MİKTARLARI

2019 EYLÜL		2020 EYLÜL		2021 EYLÜL	
SARI LEBLEBİ	90.104 kg.	SARI LEBLEBİ	51.680 kg.	SARI LEBLEBİ	29.000 kg.
BEYAZ LEBLEBİ	42.320 kg.	BEYAZ LEBLEBİ	8.377 kg.	BEYAZ LEBLEBİ	11.910 kg.
KAPLAMALI LEBLEBİ	34.347 kg.	KAPLAMALI LEBLEBİ	6.114 kg.	KAPLAMALI LEBLEBİ	4.550 kg.
KIRIK LEBLEBİ	1.300 kg.	KIRIK LEBLEBİ	-	KIRIK LEBLEBİ	-
LEBLEBİ KALBURALTI	11.550 kg.	LEBLEBİ KALBURALTI	5.000 kg.	LEBLEBİ KALBURALTI	3.800 kg.
LEBLEBİ UNU	-	LEBLEBİ UNU	-	LEBLEBİ UNU	-
<u>TOPLAM</u>	179.621 kg.	<u>TOPLAM</u>	71.171 kg.	<u>TOPLAM</u>	49.260 kg.

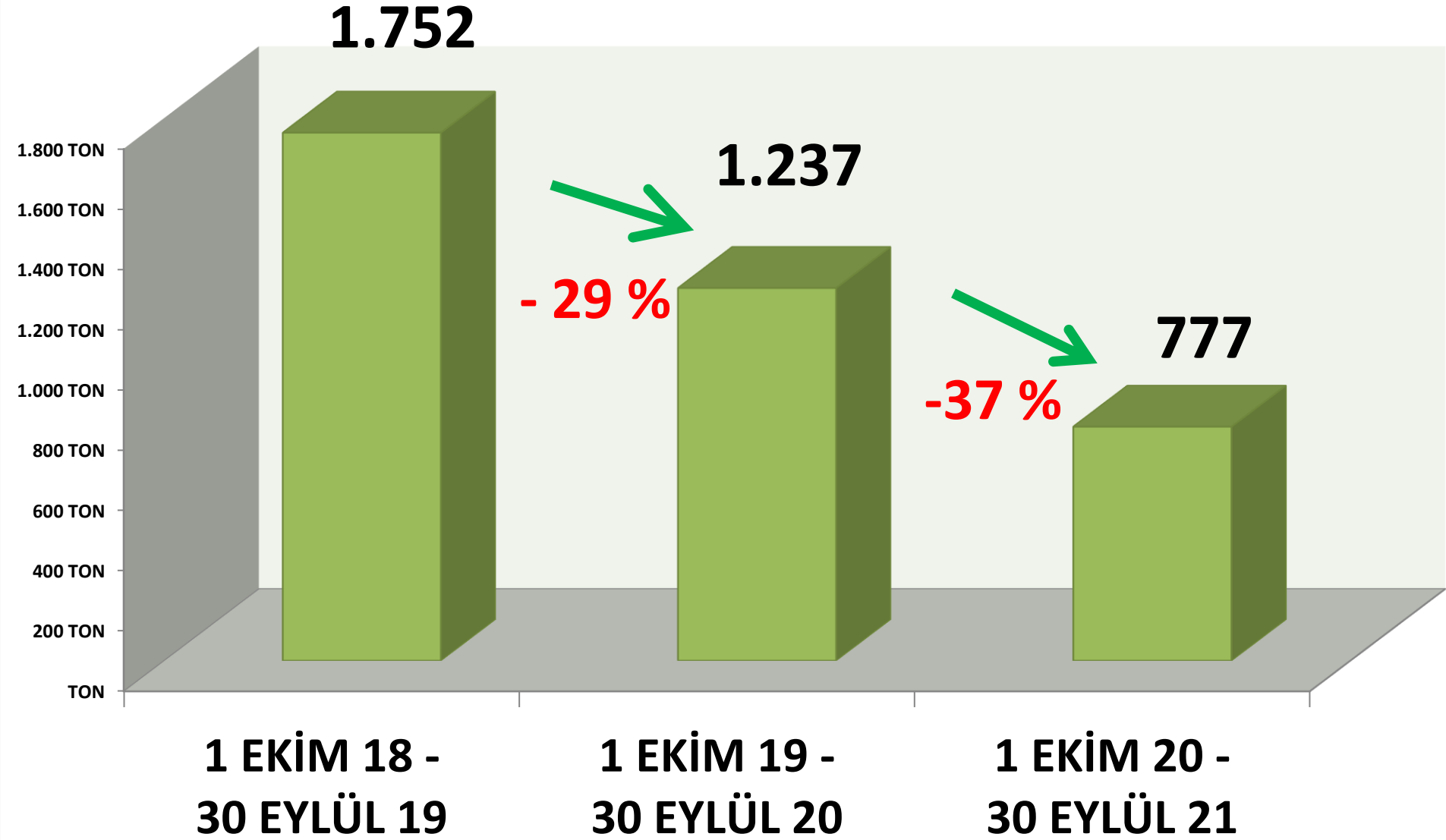
Leblebi İhracat (Ton)





AYLIK LEBLEBİ İHRACAT MİKTARI ORANLARI

YILLIK TOPLAM LEBLEBİ İHRACAT MİKTARI (TON)



AYÇEKİRDEĞİ

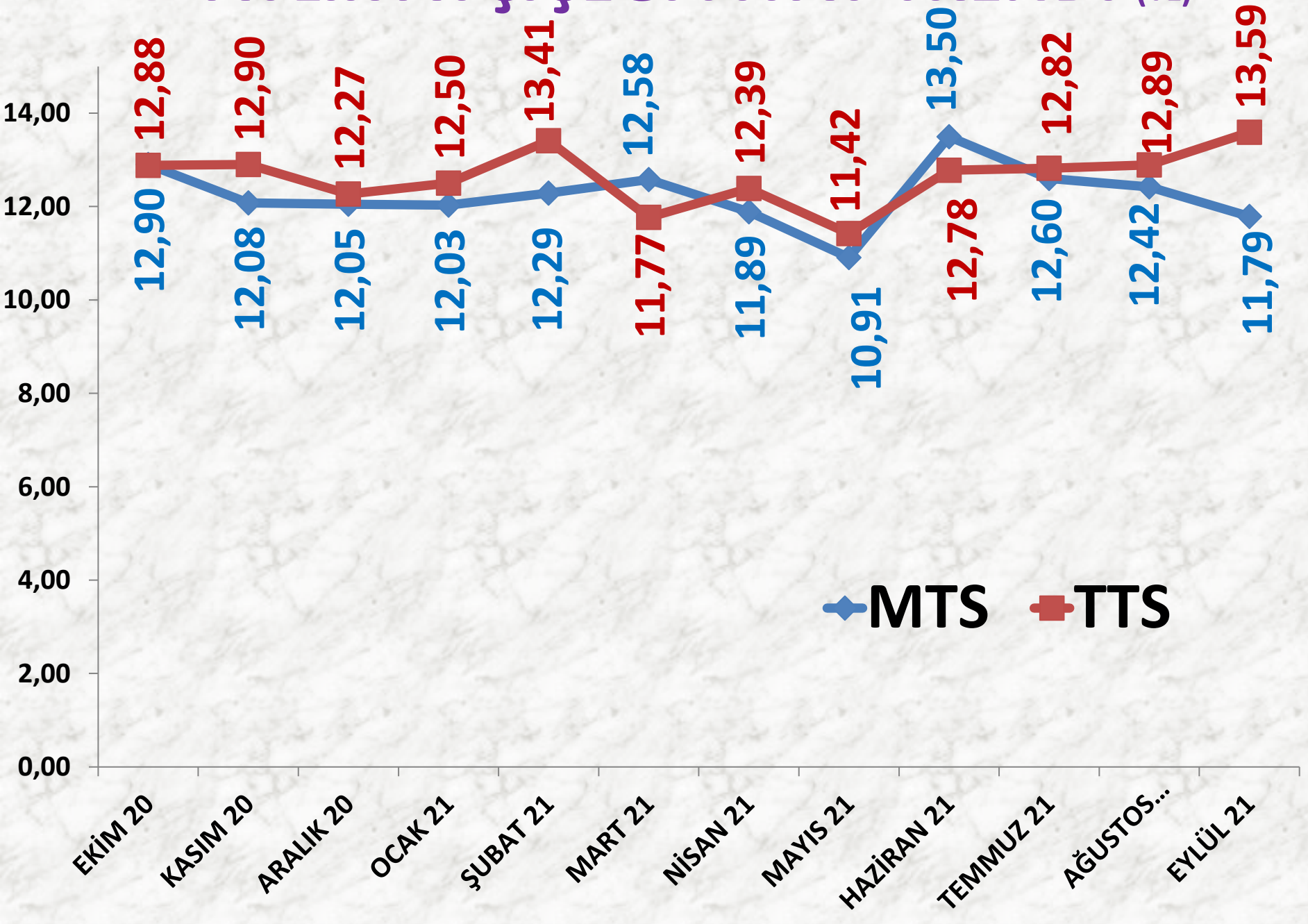
İŞLEM MİKTARI (TON)	2019 EYLÜL	2020 EYLÜL		2021 EYLÜL	
MTS	3565 TON	114%	7614 TON	14%	8699 TON
TTS	1471 TON	108%	3052 TON	12%	3432 TON

EN AZ FİYAT	2019 EYLÜL	2020 EYLÜL		2021 EYLÜL	
MTS	5,00 TL	13%	5,64 TL	82%	10,28 TL
TTS	3,90 TL	49%	5,80 TL	12%	6,50 TL

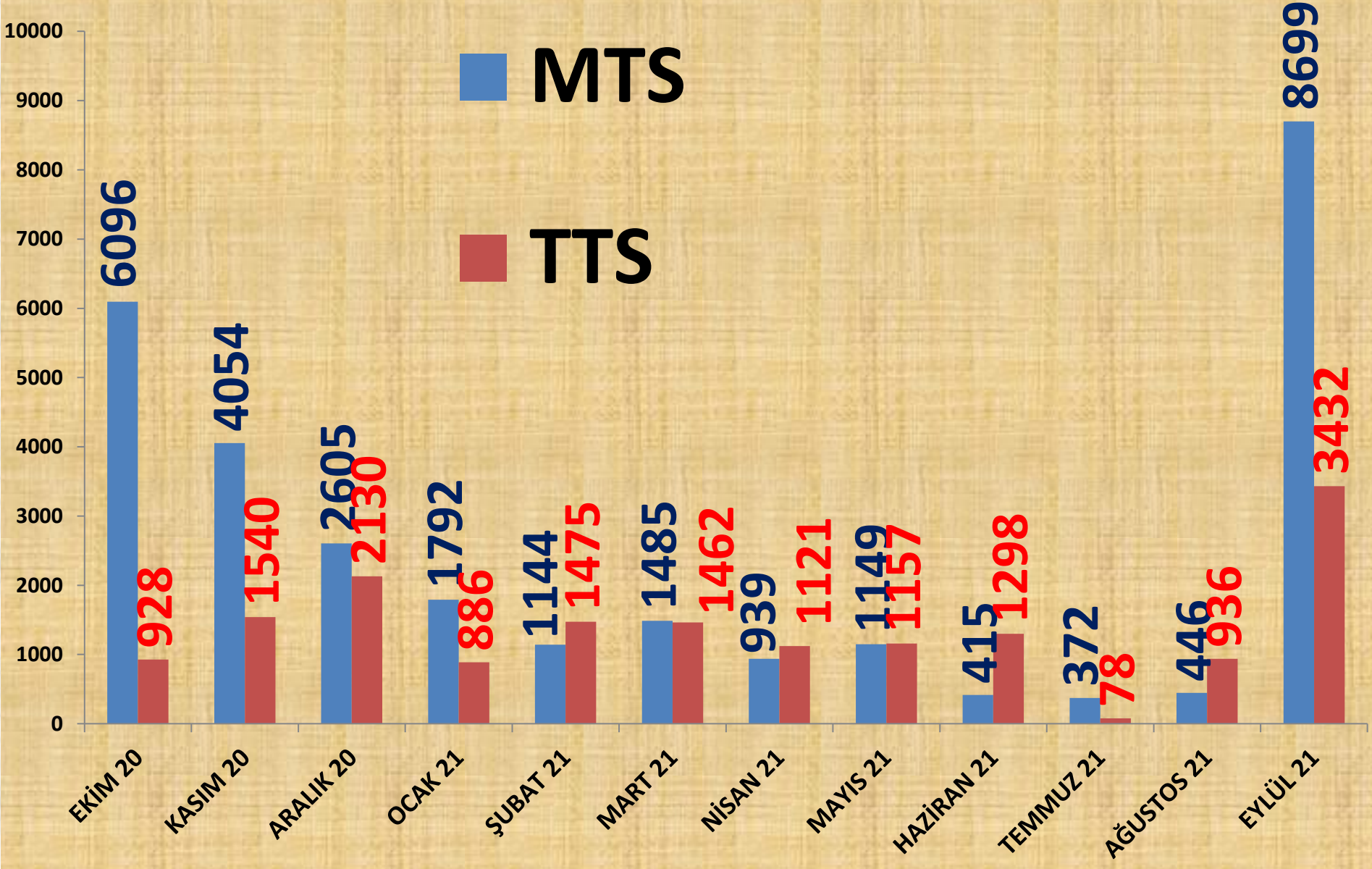
EN ÇOK FİYAT	2019 EYLÜL	2020 EYLÜL		2021 EYLÜL	
MTS	11,13 TL	53%	16,98 TL	-7%	15,79 TL
TTS	11,50 TL	48%	17,01 TL	0%	17,00 TL

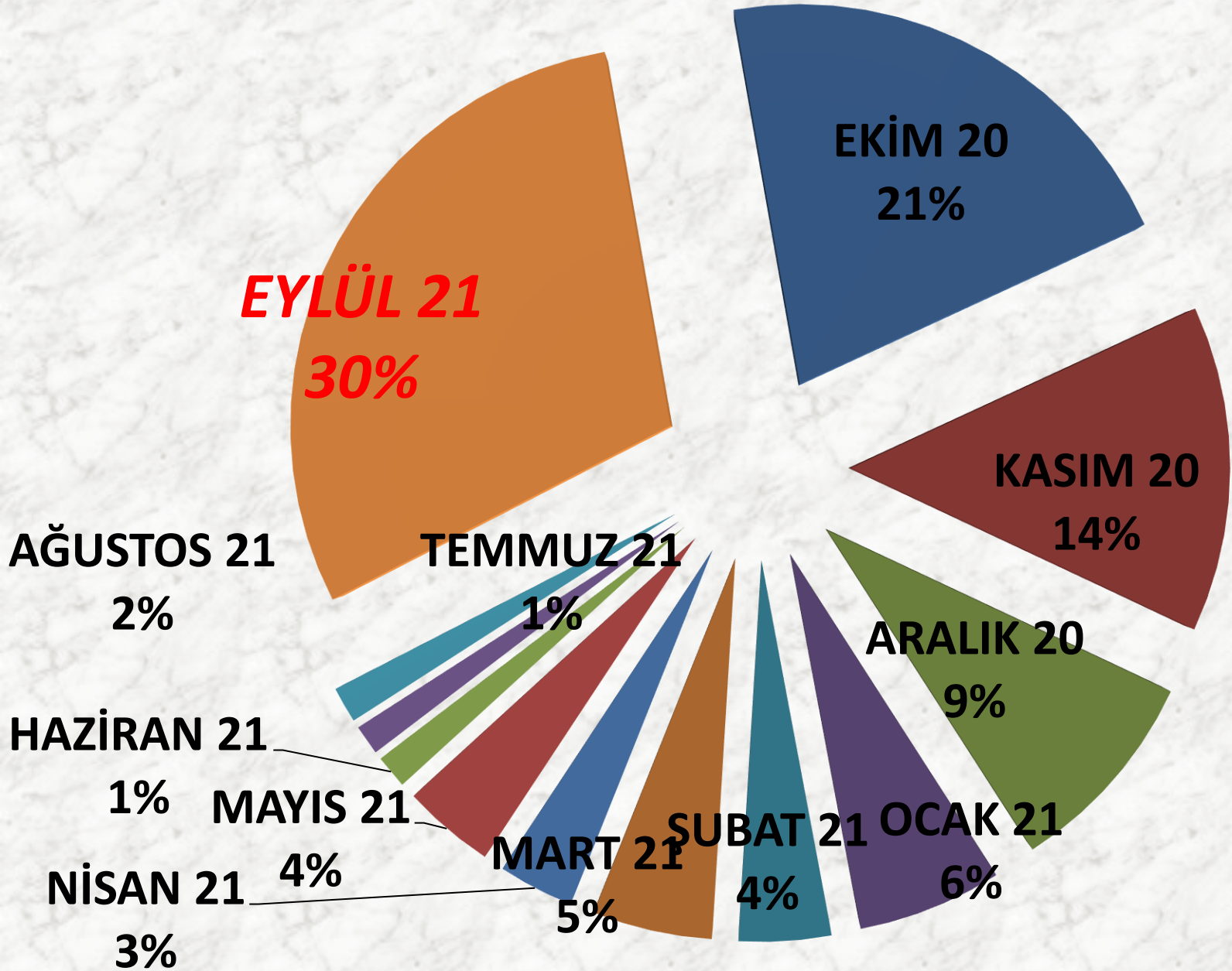
ORT. FİYAT	2019 EYLÜL	2020 EYLÜL		2021 EYLÜL	
MTS	8,91 TL	49%	13,24 TL	-11%	11,79 TL
TTS	6,47 TL	121%	14,32 TL	-5%	13,59 TL

AYLIK AYÇİÇEĞİ FİYAT TRENDİ (TL)



AYLIK AYÇİÇEĞİ İŞLEM MİKTARI (TON)

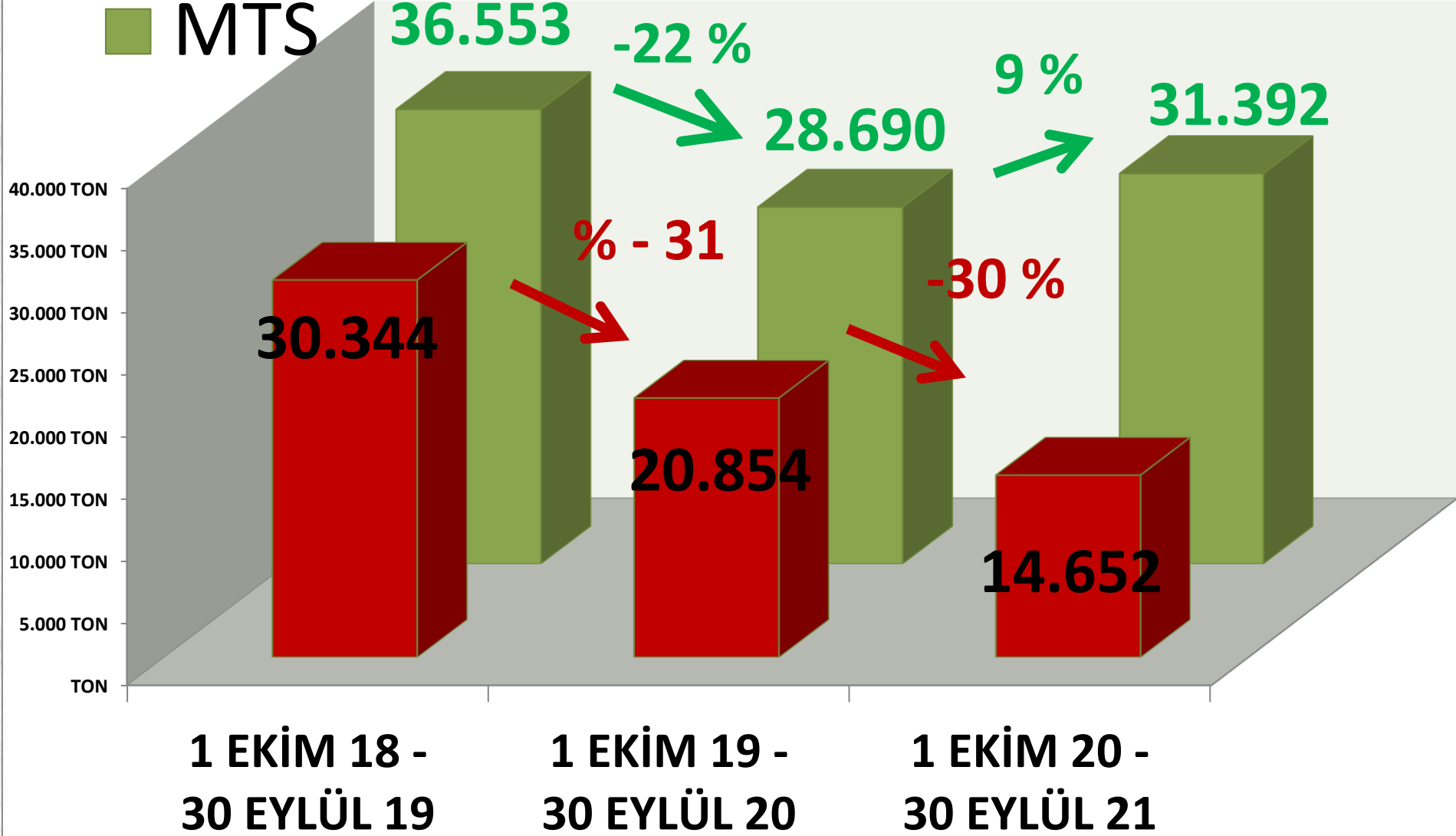




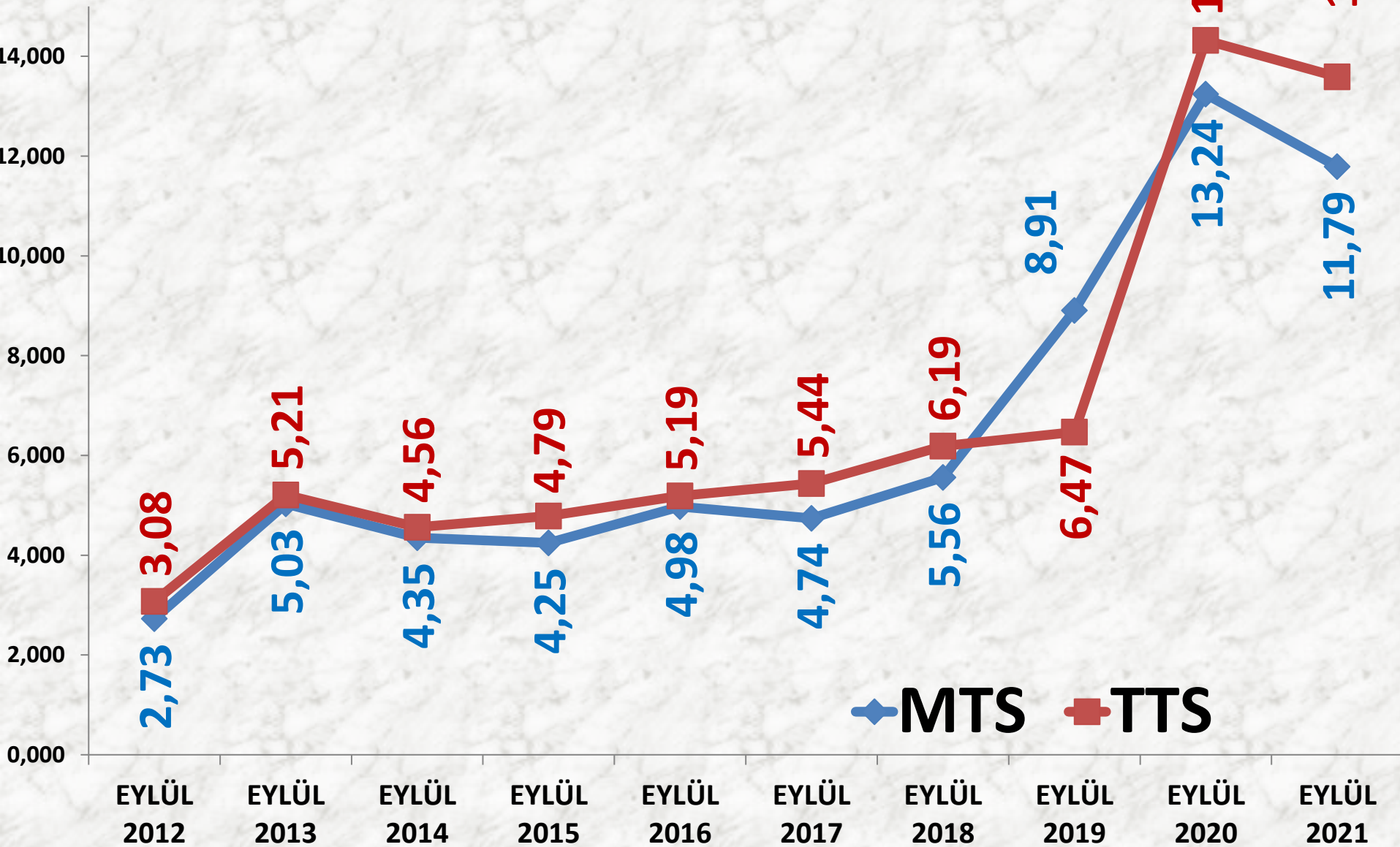
AYLIK AYÇİÇEĞİ MTS İŞLEM MİKTARI ORANLARI

TTS YILLIK TOPLAM AYÇİÇEĞİ İŞLEM MİKTARI (TON)

■ MTS

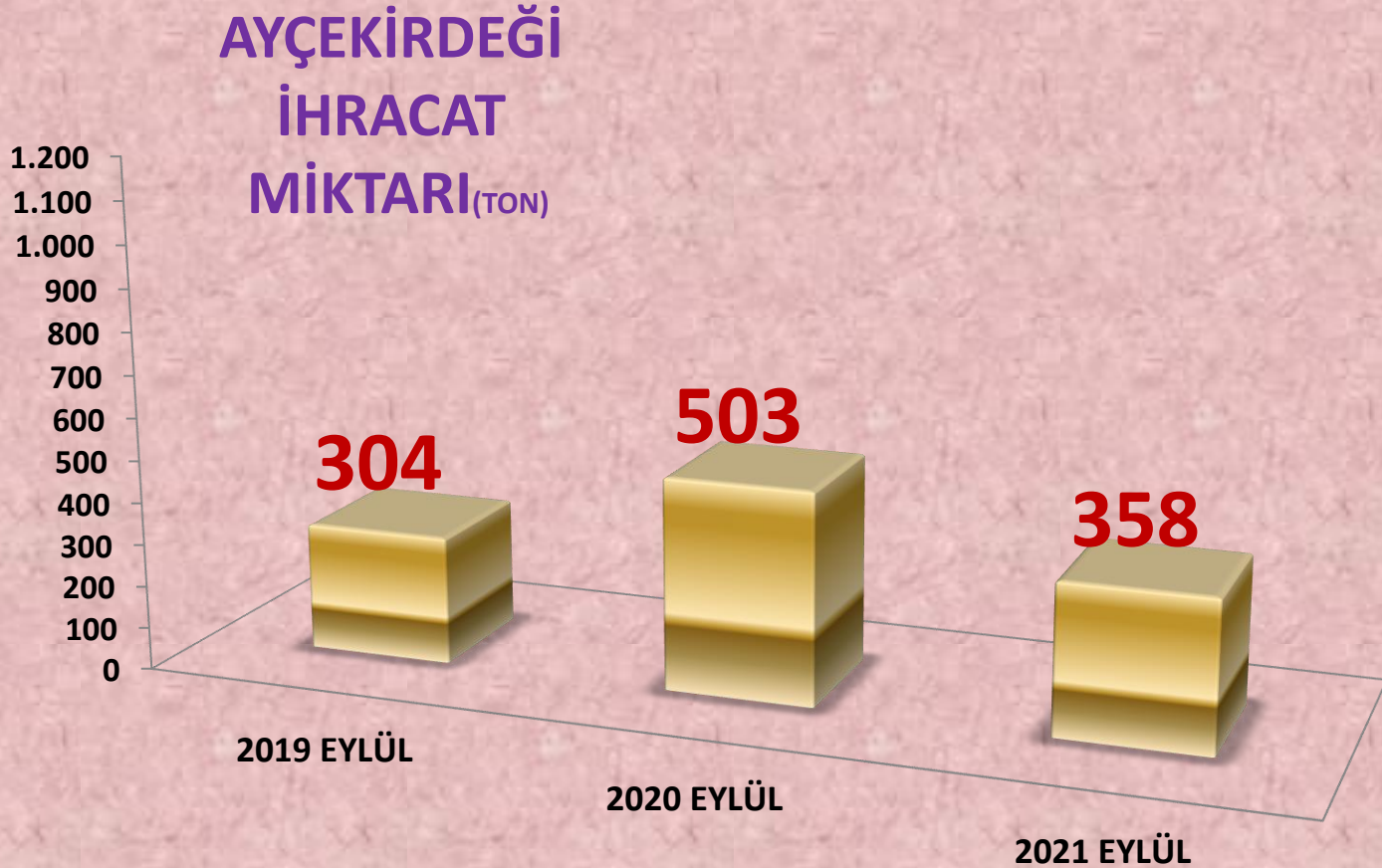


EYLÜL AYLARI AYÇİÇEĞİ FİYAT ORT. (₺)

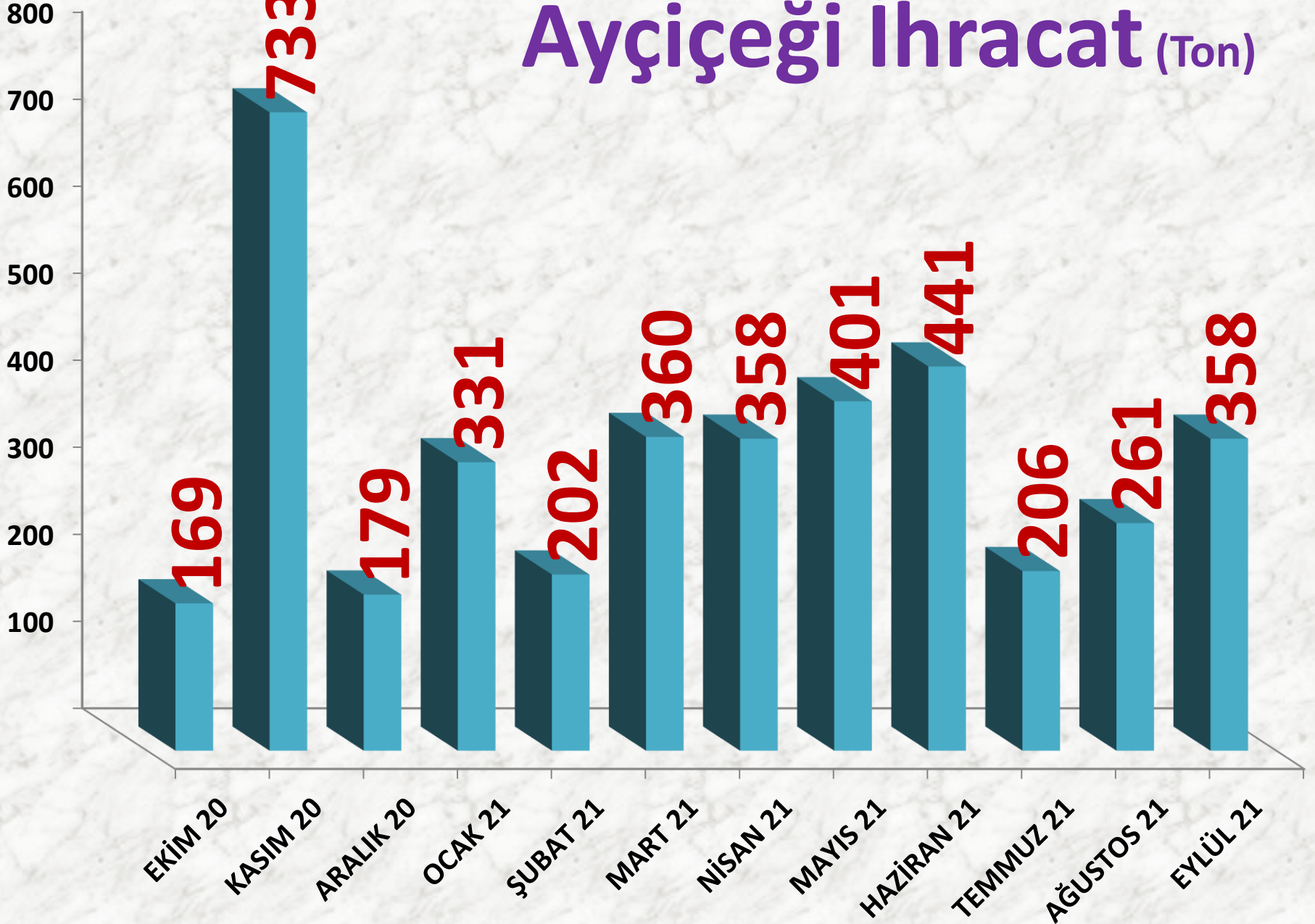


AYÇEKİRDEĞİ İHRACATI

İŞLEM HACMİ TON	2019 EYLÜL	2020 EYLÜL	2021 EYLÜL
TTS	304 TON	66% 503 TON	-29% 358 TON



Ayçiçeği ihracat (Ton)



EYLÜL 21

9%

EKİM 20

4%

KASIM 20

18%

ARALIK 20

5%

OCAK 21

8%

ŞUBAT 21

5%

MART 21

9%

NİSAN 21

9%

MAYIS 21

10%

HAZİRAN 21

11%

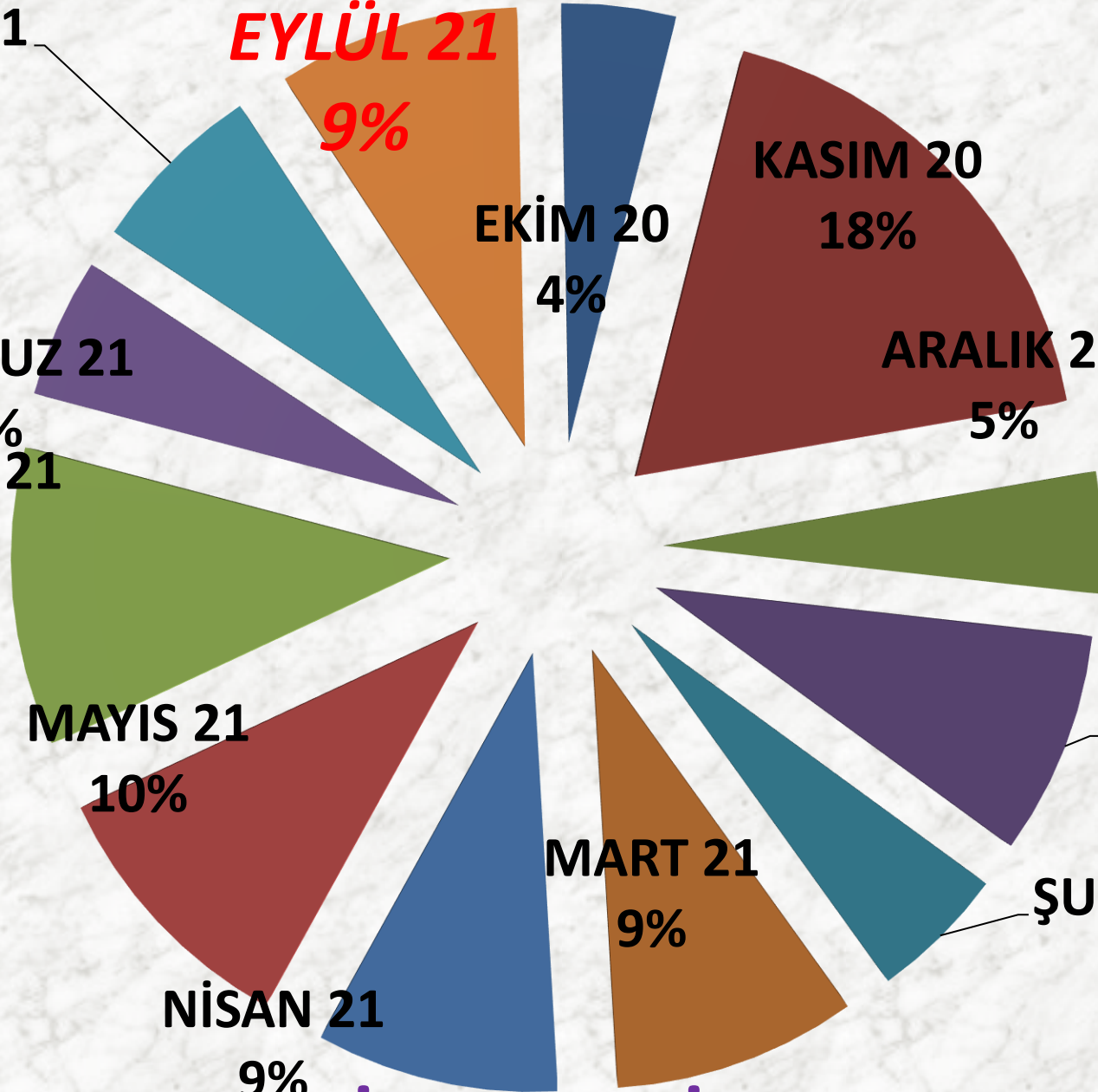
TEMMUZ 21

5%

AĞUSTOS 21

7%

Aylık Ayçiçeği İhracat Miktarı Oranları



YILLIK TOPLAM AYÇIĞEĞİ İHRACAT MİKTARI (TON)

5.972

5.182

3.999

-13 %

-23 %

1 EKİM 18 -
30 EYLÜL 19

1 EKİM 19 -
30 EYLÜL 20

1 EKİM 20 -
30 EYLÜL 21

6.000 TON

5.000 TON

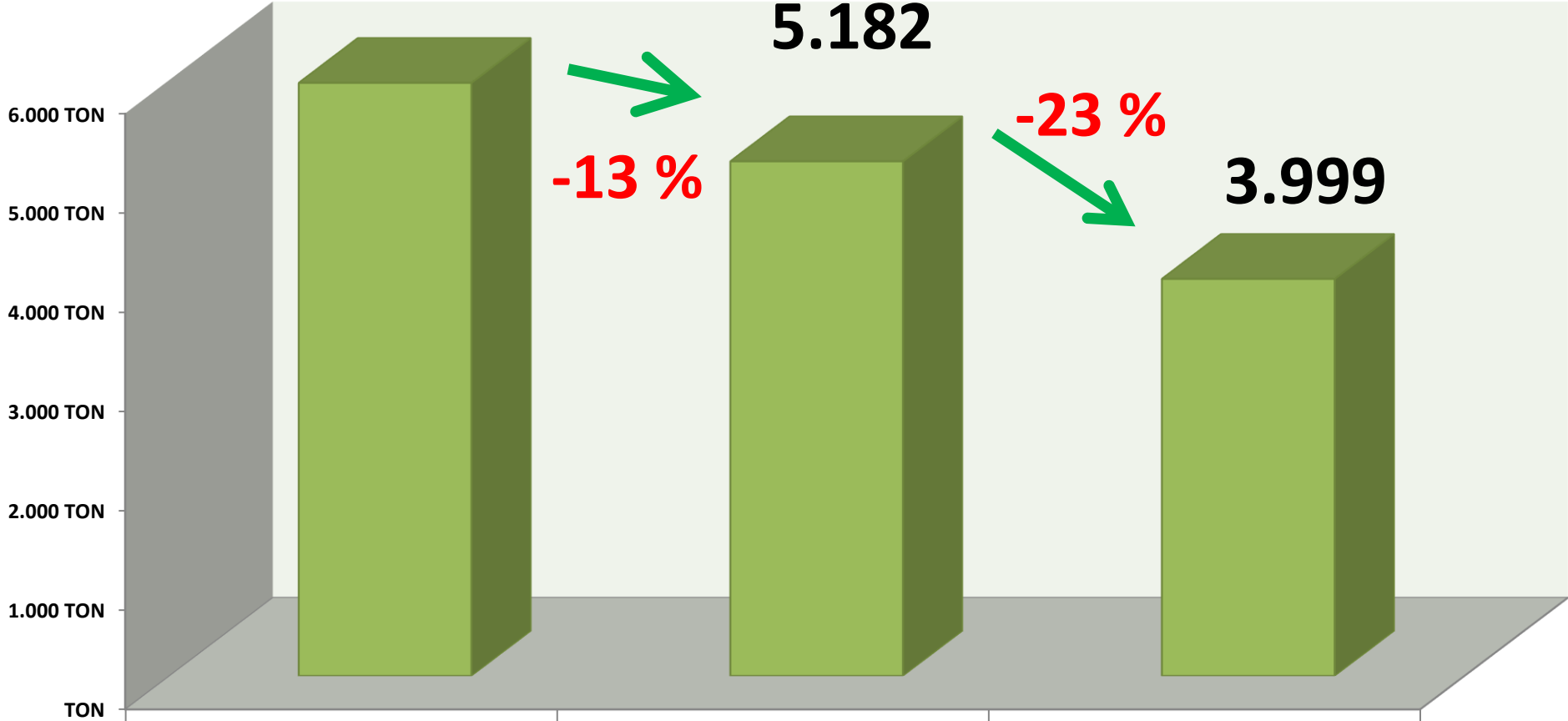
4.000 TON

3.000 TON

2.000 TON

1.000 TON

TON



SÜT

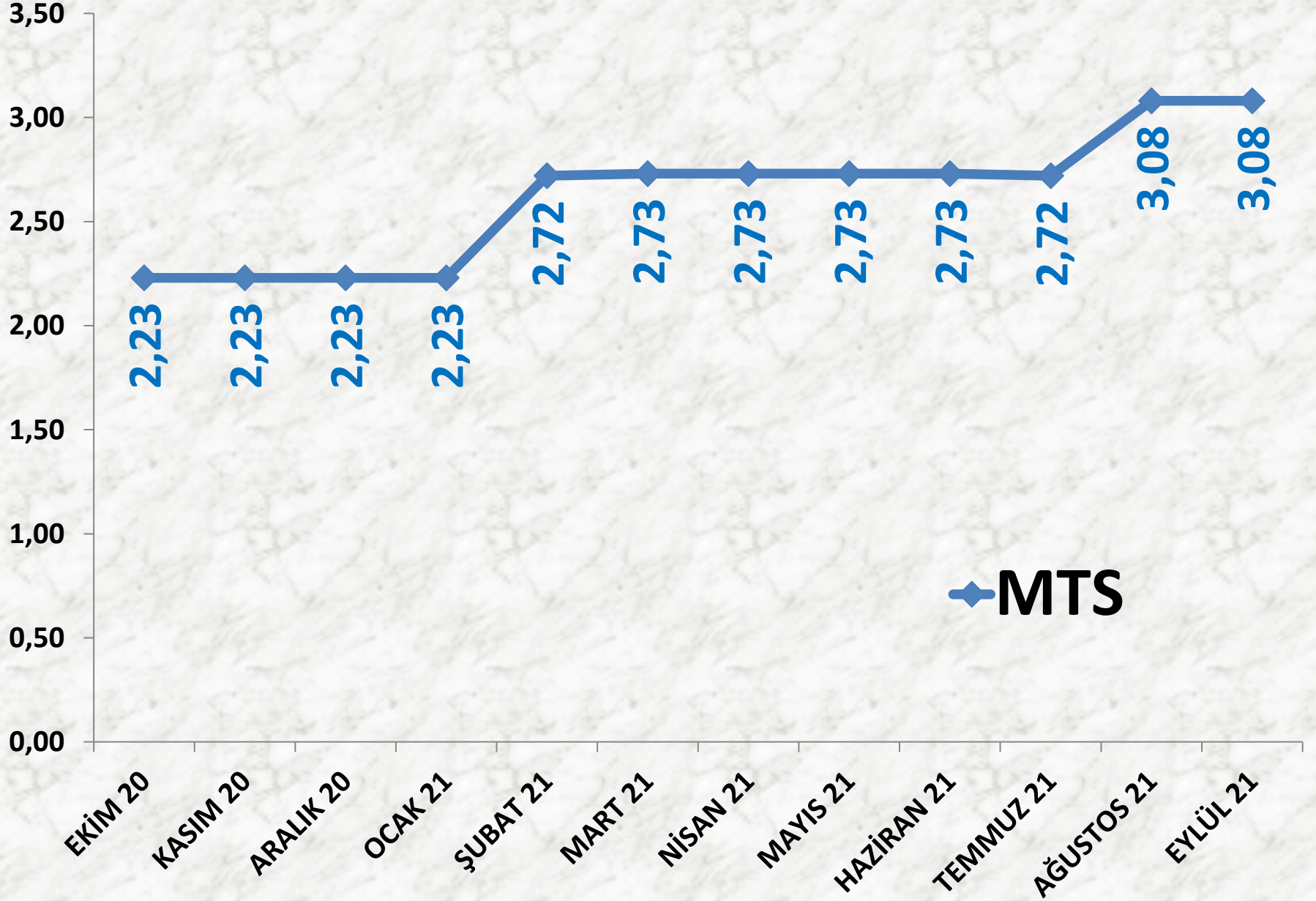
İŞLEM MİKTARI (M ³)	2019 EYLÜL		2020 EYLÜL		2021 EYLÜL	
	MTS	27.014 M ³	8%	29.087 M ³	4%	30.389 M ³

EN AZ FİYAT	2019 EYLÜL		2020 EYLÜL		2021 EYLÜL	
	MTS	1,50 TL	31%	1,97 TL	46%	2,88 TL

EN ÇOK FİYAT	2019 EYLÜL		2020 EYLÜL		2021 EYLÜL	
	MTS	2,06 TL	20%	2,48 TL	39%	3,44 TL

ORTALAMA FİYAT	2019 EYLÜL		2020 EYLÜL		2021 EYLÜL	
	MTS	1,92 TL	16%	2,23 TL	38%	3,08 TL

AYLIK İNEK SÜTÜ FİYAT TRENDİ (TL)

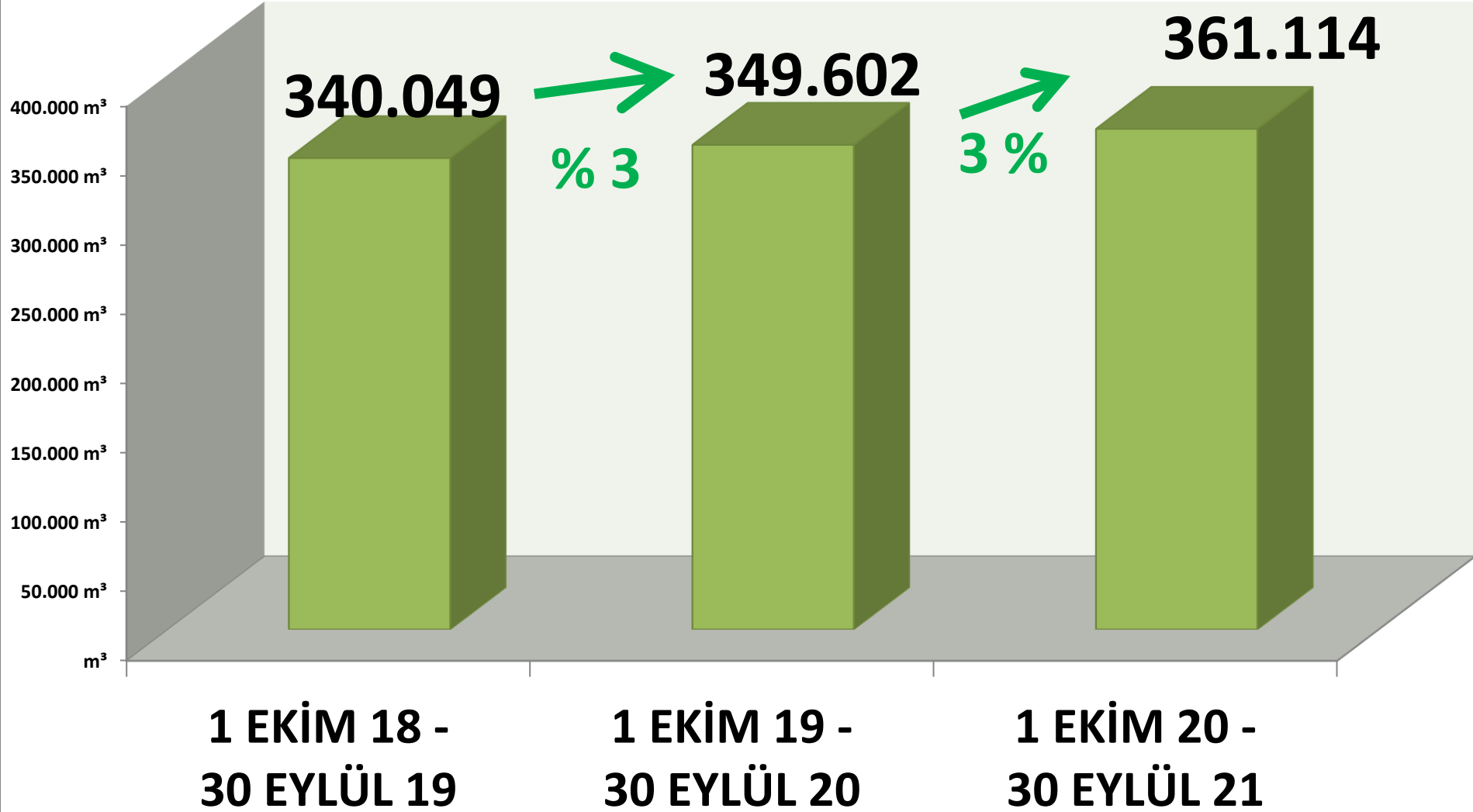




AYLIK SÜT İŞLEM MİKTARI (M³)

YILLIK TOPLAM İNEK SÜTÜ İŞLEM MİKTARI (M³)

■ MTS



BEYAZ HAŞHAŞ

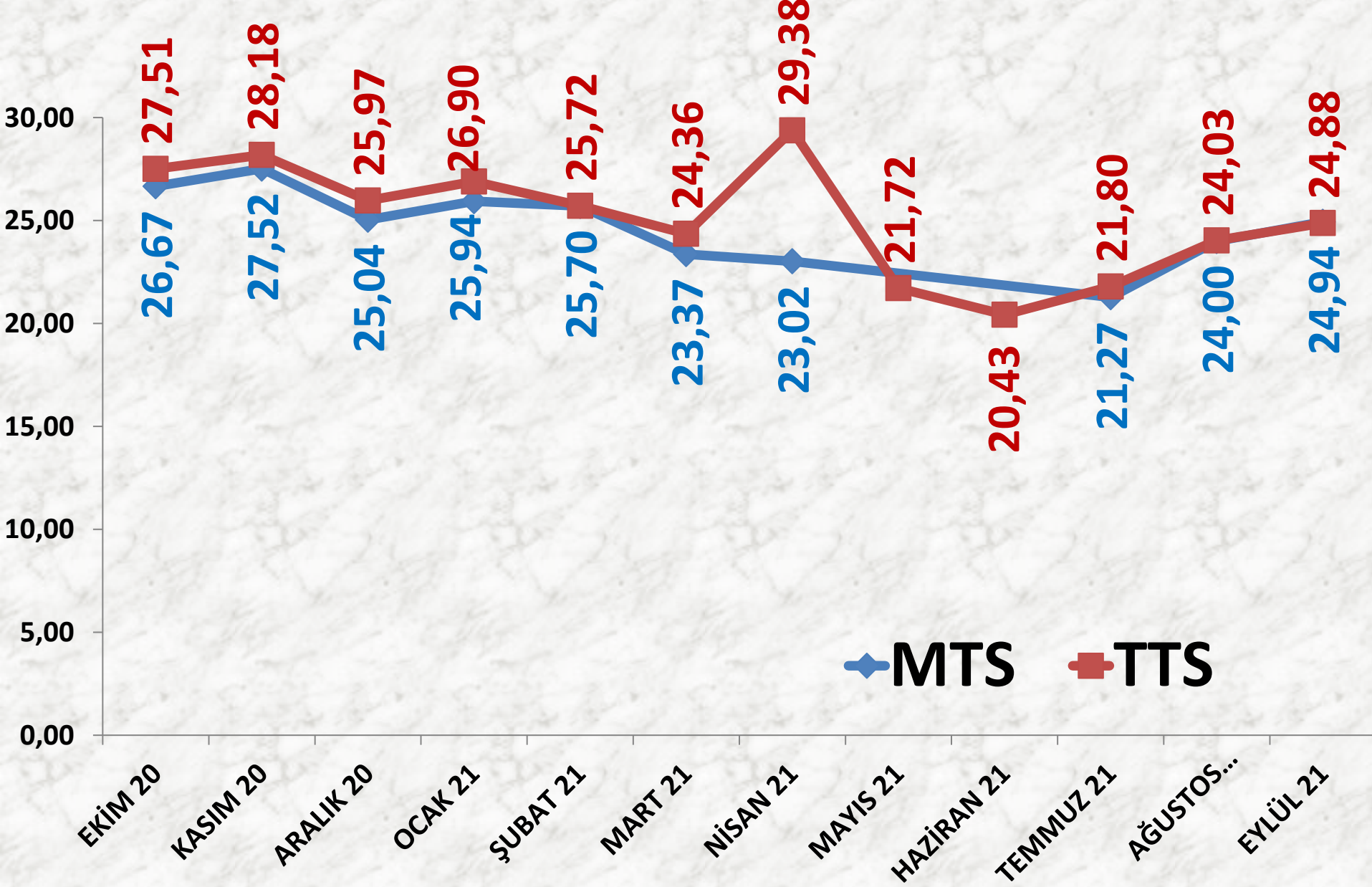
İŞLEM MİKTARI (TON)	2019 EYLÜL	2020 EYLÜL		2021 EYLÜL	
<i>MTS</i>	136 TON	367%	636 TON	175%	1.749 TON
<i>TTS</i>	89 TON	645%	665 TON	6%	709 TON

EN AZ FİYAT	2019 EYLÜL	2020 EYLÜL		2021 EYLÜL	
MTS	15,00 TL	40%	21,00 TL	14%	24,00 TL
TTS	17,80 TL	24%	22,00 TL	0%	21,89 TL

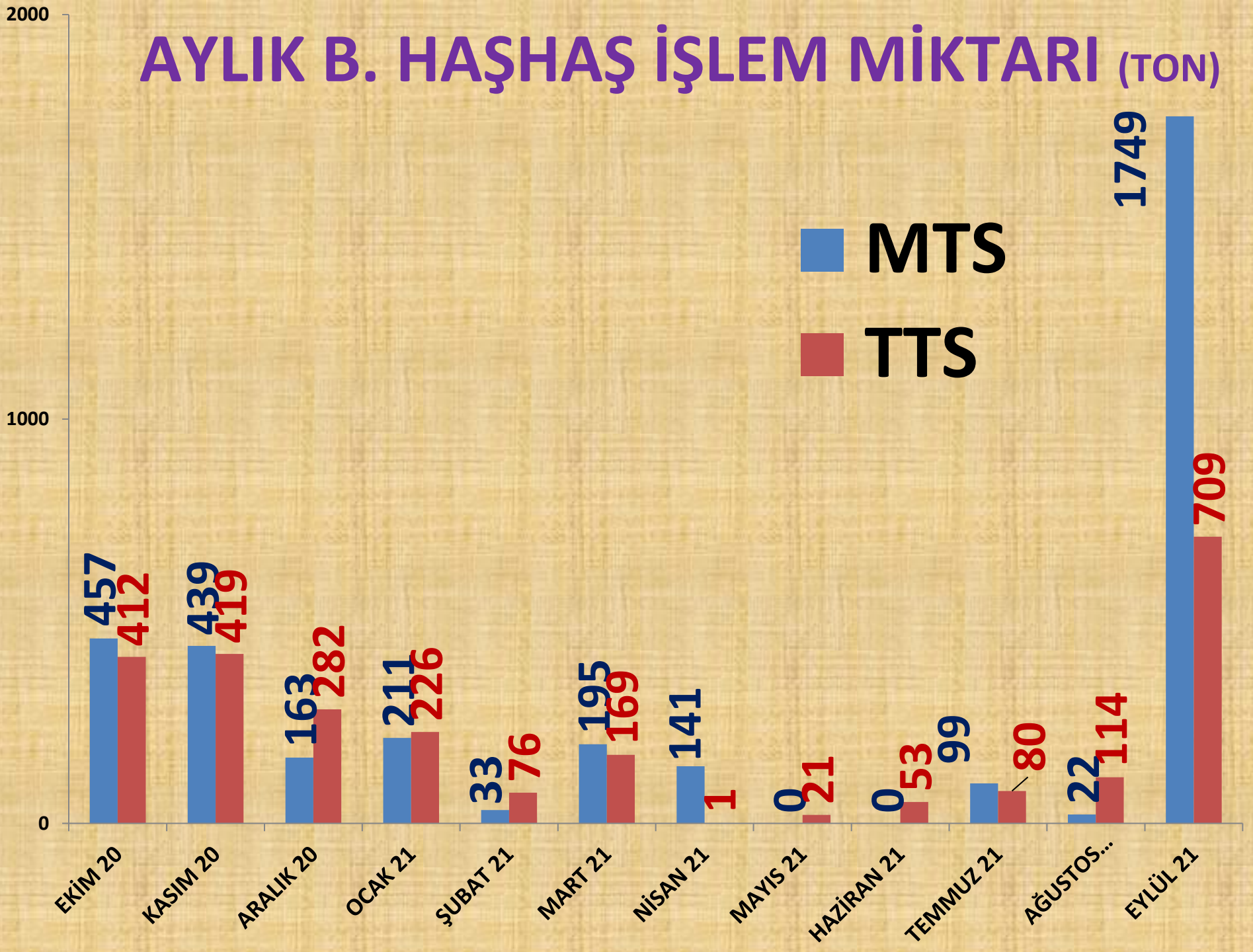
EN ÇOK FİYAT	2019 EYLÜL	2020 EYLÜL		2021 EYLÜL	
MTS	19,00 TL	42%	27,00 TL	-7%	25,10 TL
TTS	23,00 TL	24%	28,54 TL	5%	29,91 TL

ORT. FİYAT	2019 EYLÜL	2020 EYLÜL		2021 EYLÜL	
MTS	17,77 TL	42%	25,25 TL	-1%	24,94 TL
TTS	18,27 TL	40%	25,58 TL	-3%	24,88 TL

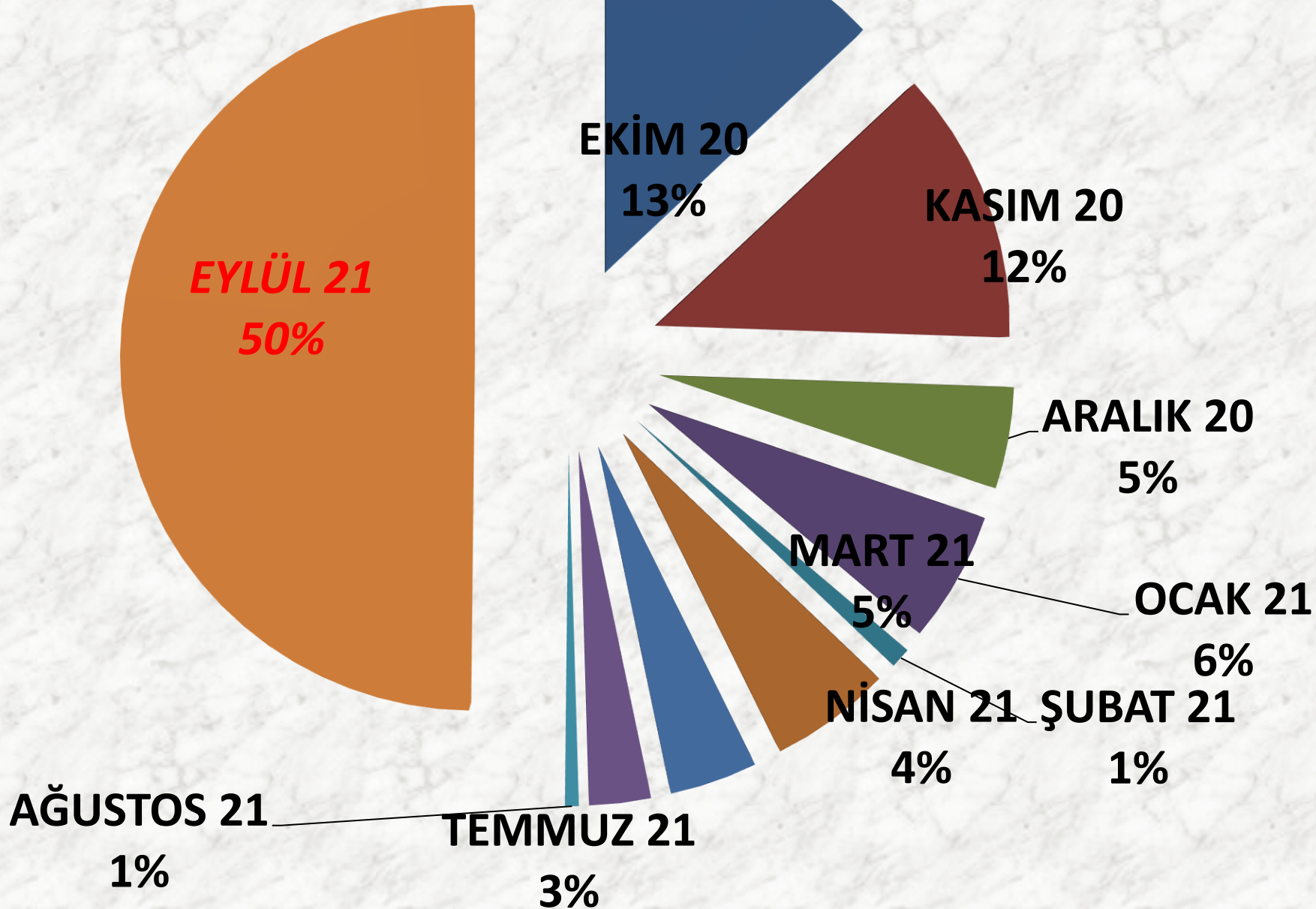
AYLIK B. HAŞHAŞ FİYAT TRENDİ_(TL)



AYLIK B. HAŞHAŞ İŞLEM MİKTARI (TON)



B. HAŞHAŞ MTS İŞLEM MİKTARI ORANLARI



MTS YILLIK TOPLAM B. HAŞHAŞ İŞLEM MİKTARI (TON)

■ TTS

5.000 TON
4.500 TON
4.000 TON
3.500 TON
3.000 TON
2.500 TON
2.000 TON
1.500 TON
1.000 TON
500 TON
TON

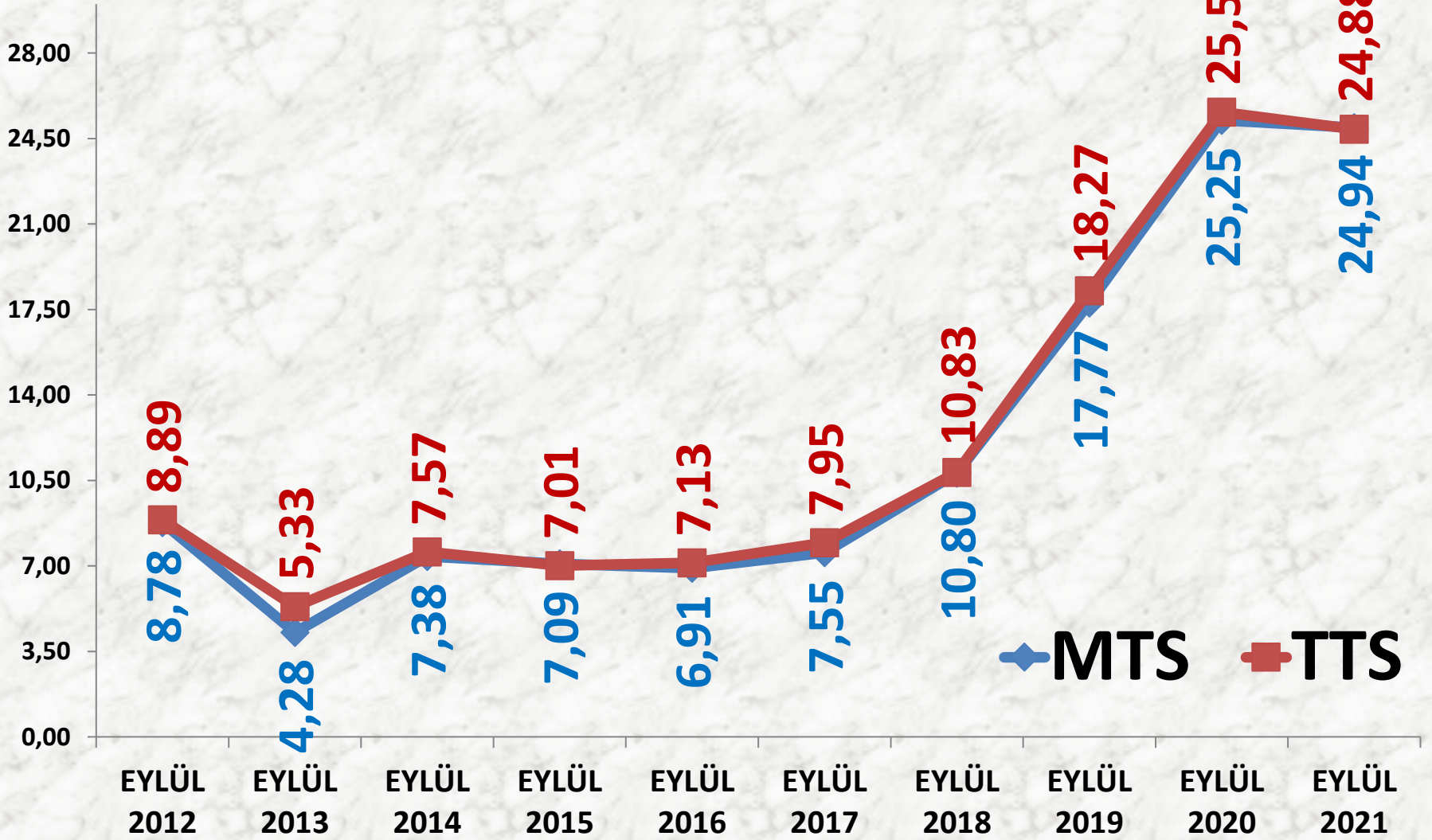


1 EKİM 18 -
30 EYLÜL 19

1 EKİM 19 -
30 EYLÜL 20

1 EKİM 20 -
30 EYLÜL 21

EYLÜL AYLARI B. HAŞHAŞ FİYAT TRENDİ (TL)



MAVİ HAŞHAŞ

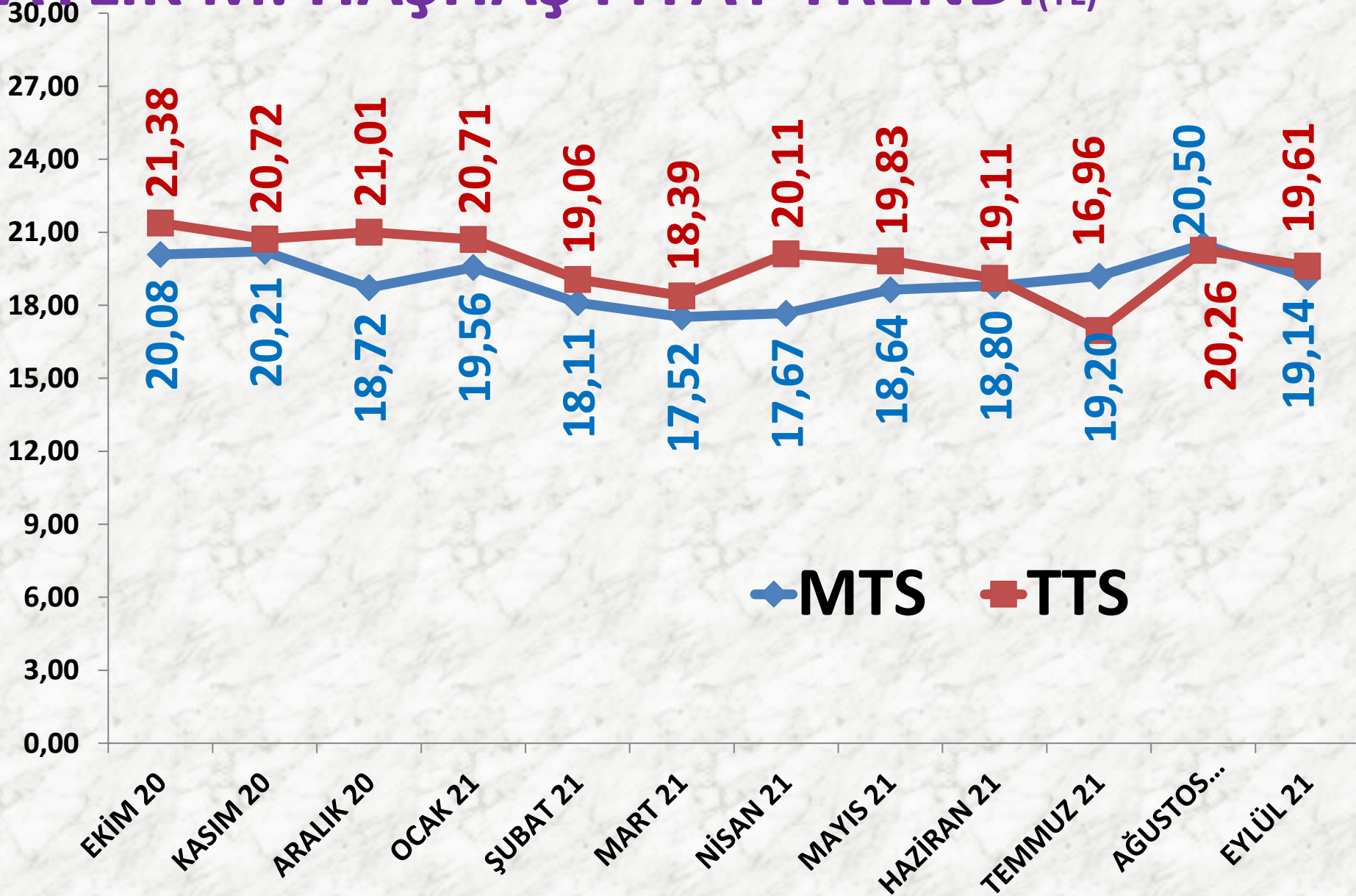
İŞLEM MİKTARI (TON)	2019 EYLÜL	2020 EYLÜL		2021 EYLÜL	
MTS	304 TON	-63%	113 TON	539%	722 TON
TTS	356 TON	-62%	137 TON	283%	524 TON

EN AZ FİYAT	2019 EYLÜL	2020 EYLÜL		2021 EYLÜL	
MTS	14,10 TL	21%	17,00 TL	9%	18,50 TL
TTS	15,50 TL	13%	17,50 TL	-9%	16,00 TL

EN ÇOK FİYAT	2019 EYLÜL	2020 EYLÜL		2021 EYLÜL	
MTS	22,00 TL	0%	22,00 TL	-10%	19,75 TL
TTS	22,00 TL	11%	24,50 TL	-2%	24,00 TL

ORT. FİYAT	2019 EYLÜL	2020 EYLÜL		2021 EYLÜL	
MTS	15,66 TL	21%	18,99 TL	1%	19,14 TL
TTS	16,30 TL	21%	19,71 TL	-1%	19,61 TL

AYLIK M. HAŞHAŞ FİYAT TRENDİ (TL)

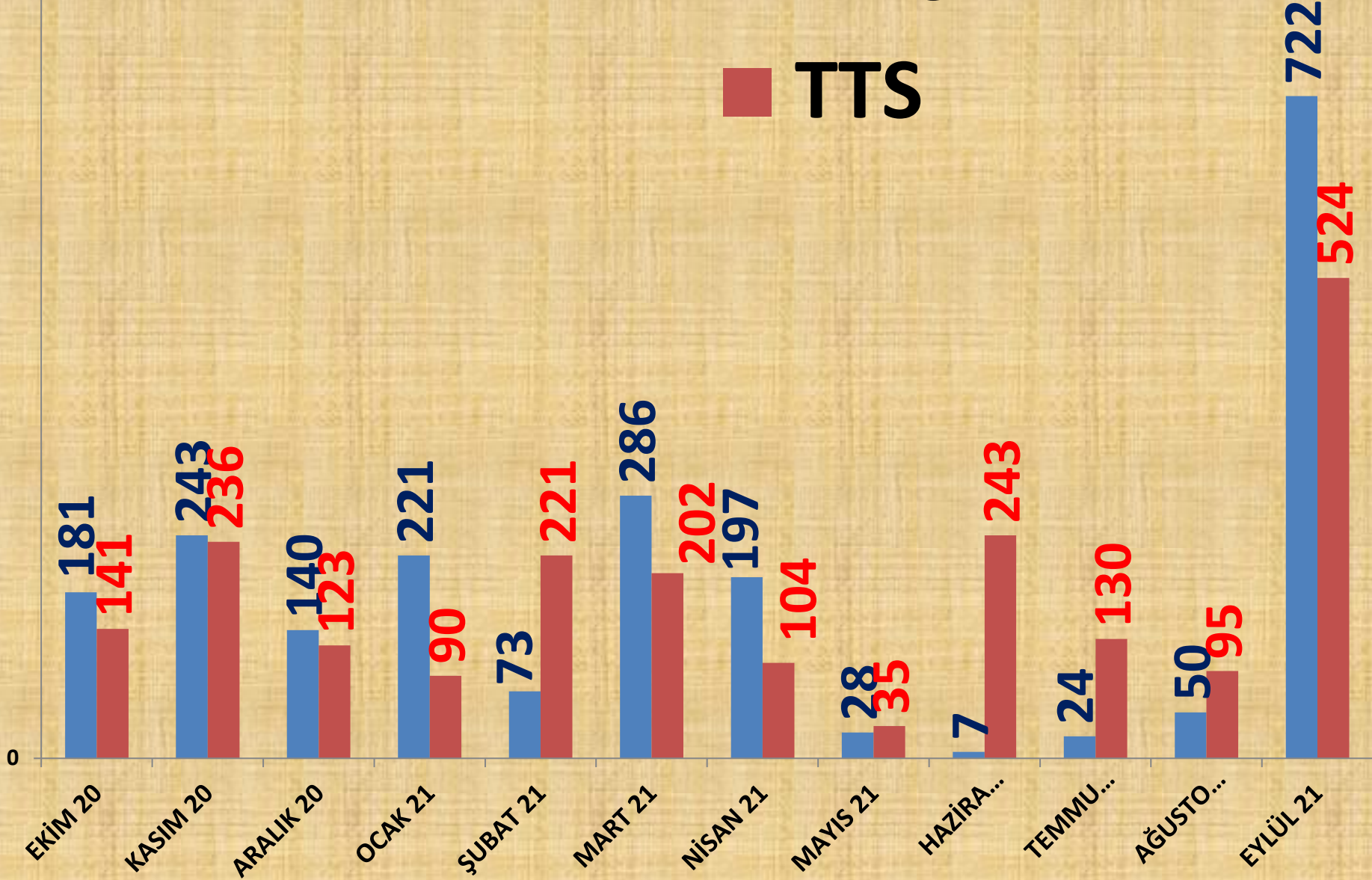


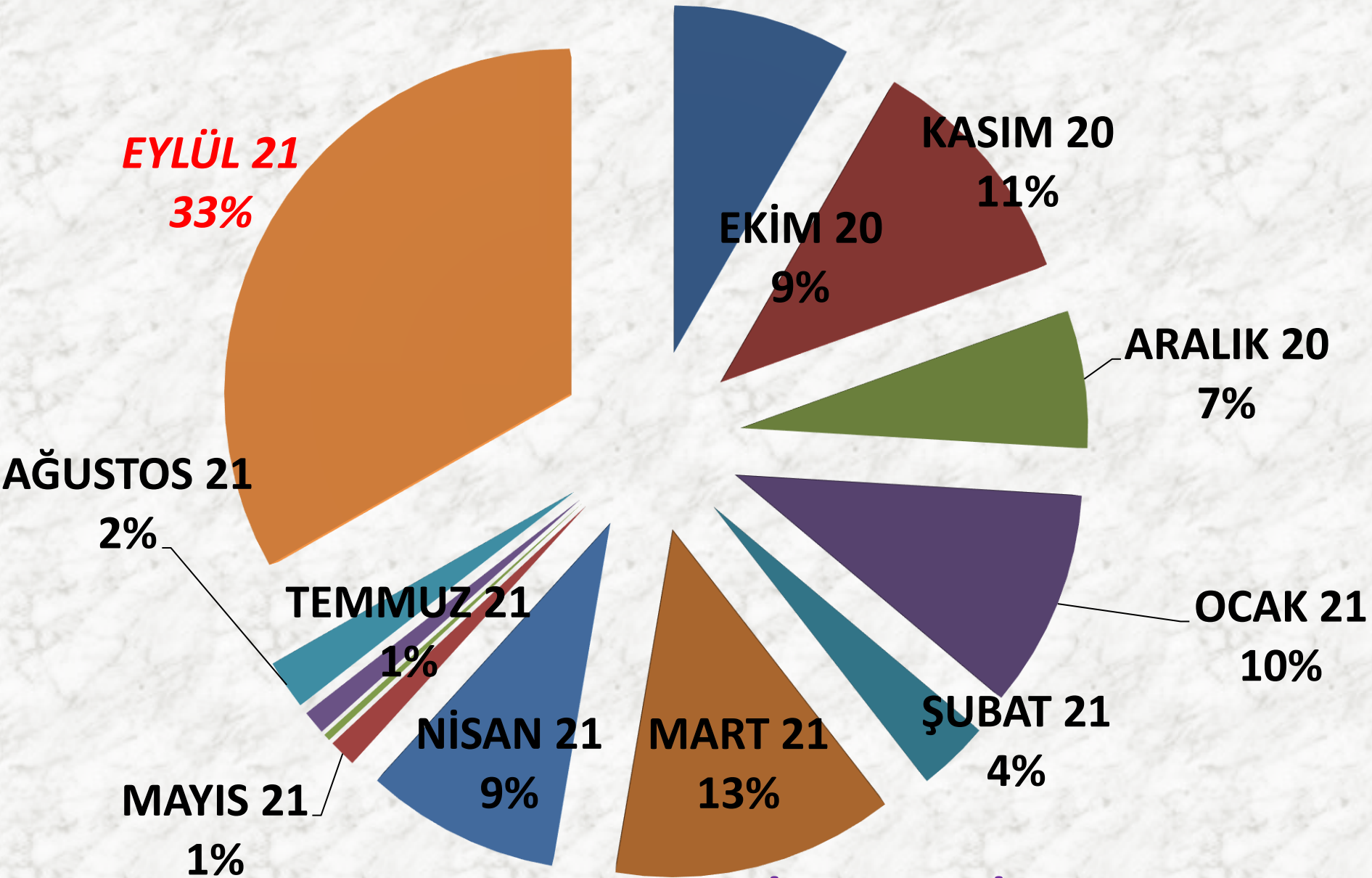
1000

AYLIK M. HAŞHAŞ İŞLEM MİKTARI (TON)

■ MTS

■ TTS



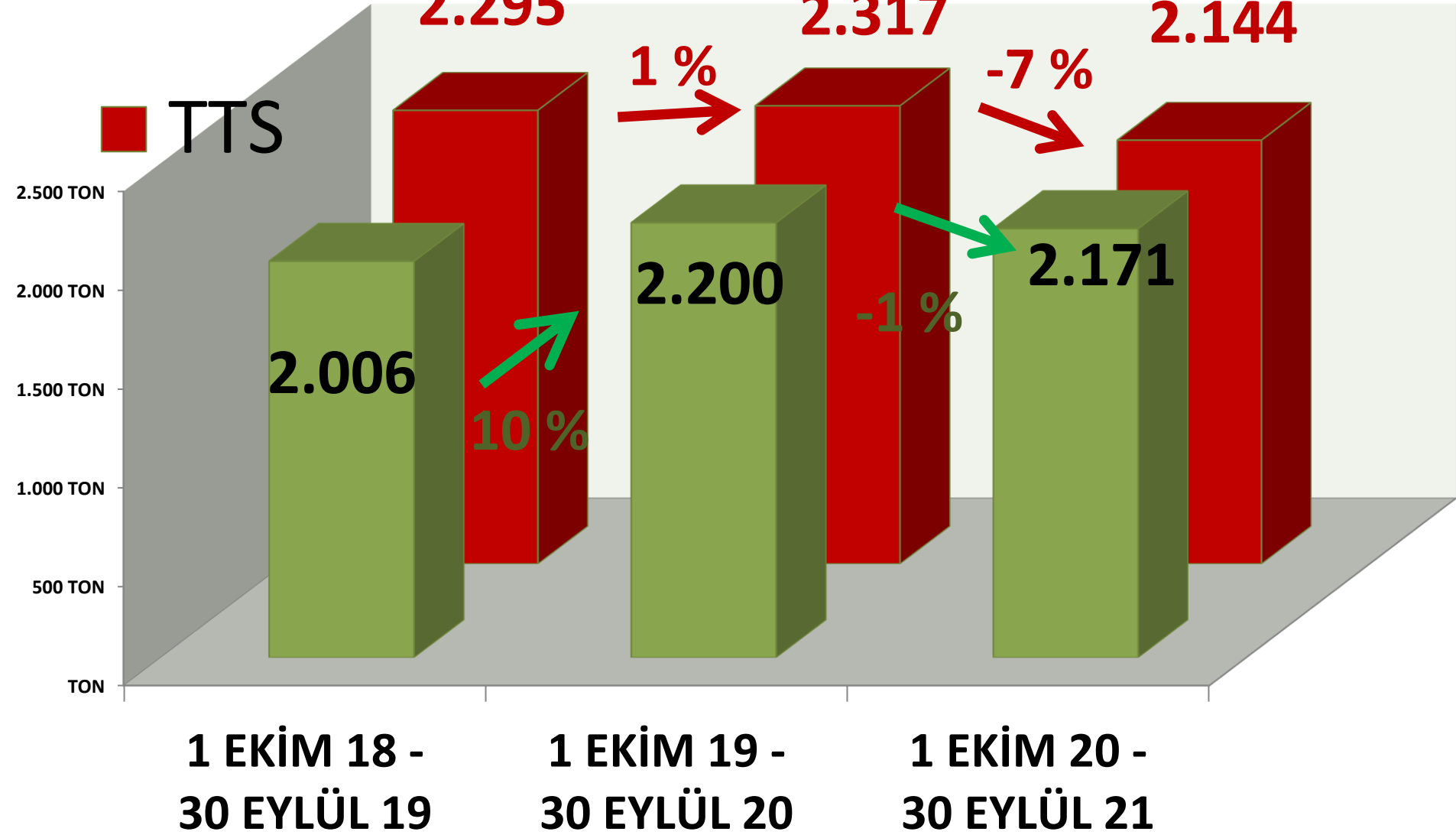


M. HAŞHAŞ MTS İŞLEM MİKTARI ORANLARI

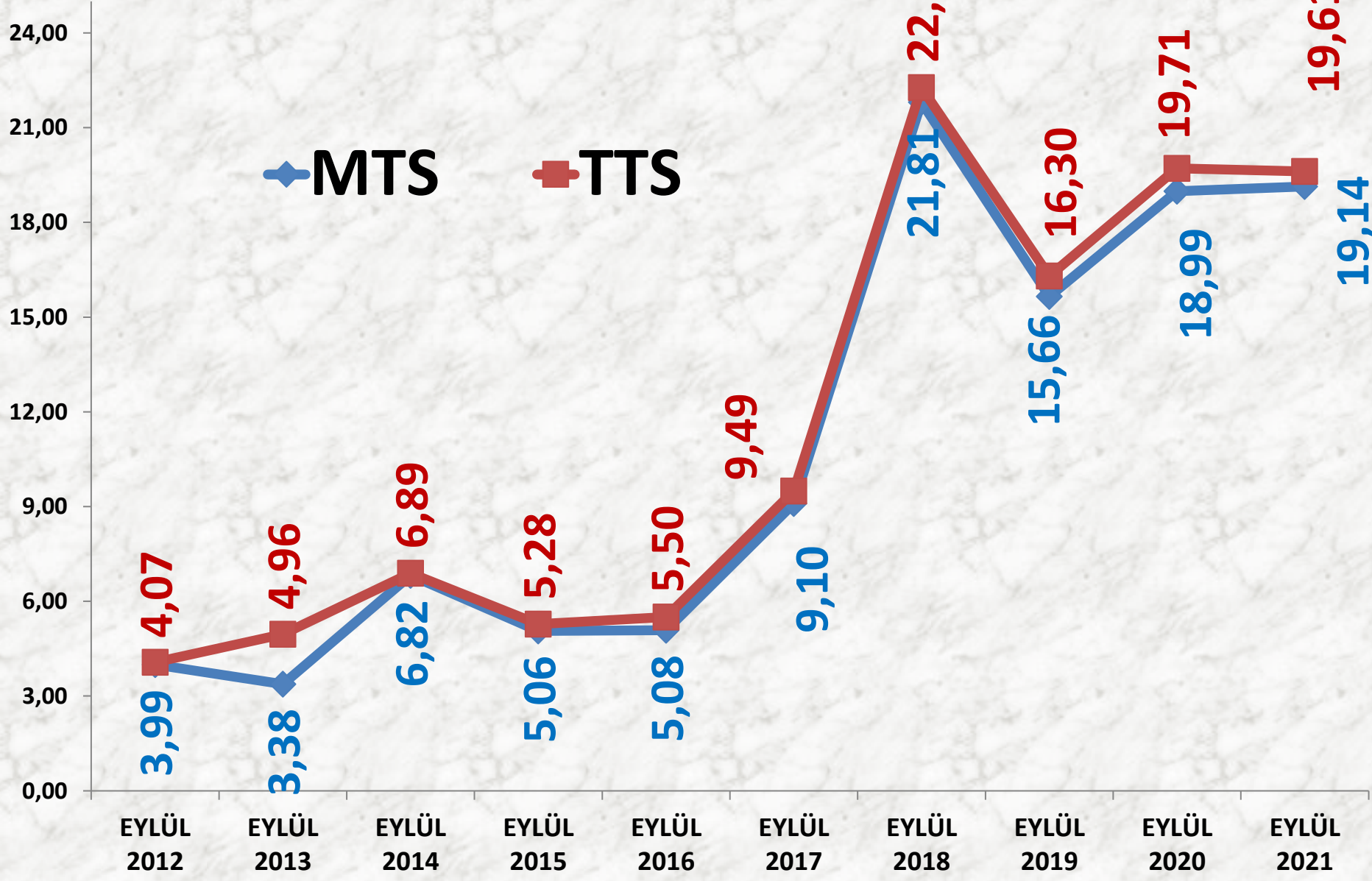
YILLIK TOPLAM M. HAŞHAŞ İŞLEM MİKTARI (TON)

■ MTS

■ TTS



EYLÜL AYLARI M. HAŞHAŞ FİYAT TRENDİ (TL)



KÜTLÜ PAMUK

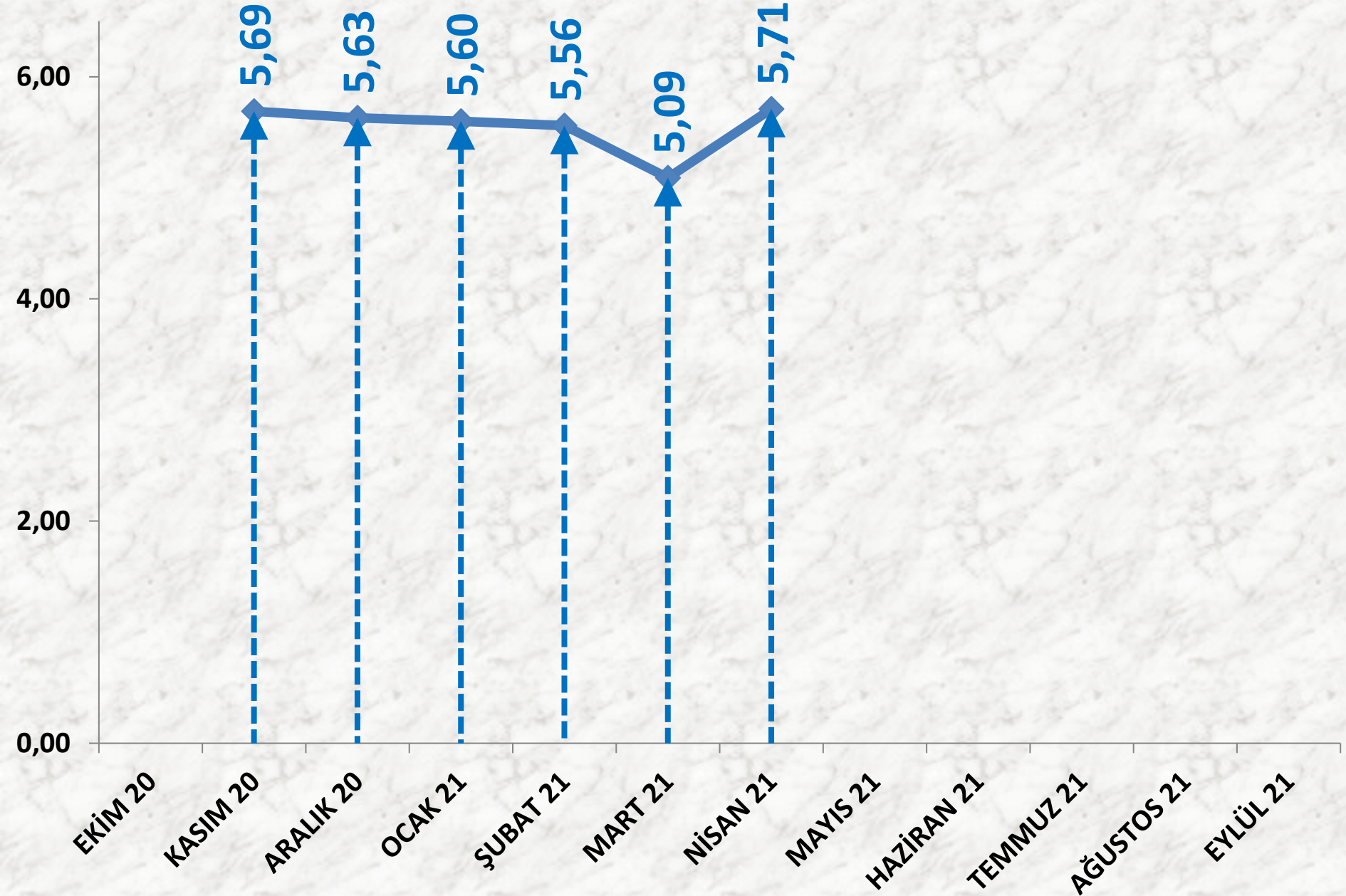
İŞLEM MİKTARI (TON)	2019 EYLÜL	2020 EYLÜL		2021 EYLÜL	
MTS	-	-	-	-	-

EN AZ FİYAT	2019 EYLÜL	2020 EYLÜL		2021 EYLÜL	
MTS	-	-	-	-	-

EN ÇOK FİYAT	2019 EYLÜL	2020 EYLÜL		2021 EYLÜL	
MTS	-	-	-	-	-

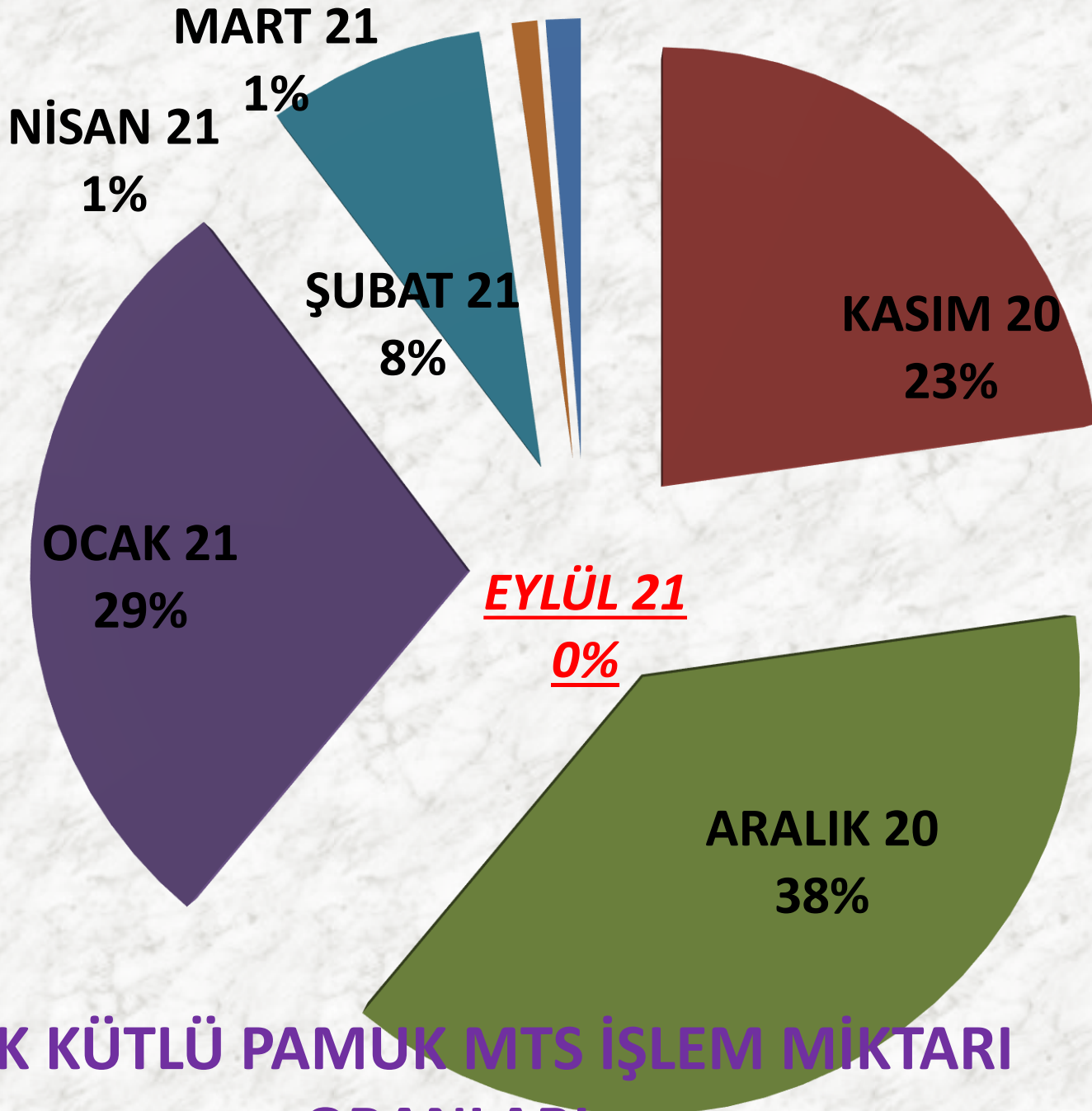
ORTALAMA FİYAT	2019 EYLÜL	2020 EYLÜL		2021 EYLÜL	
MTS	-	-	-	-	-

AYLIK KÜTLÜ PAMUK FİYAT TRENDİ (TL)



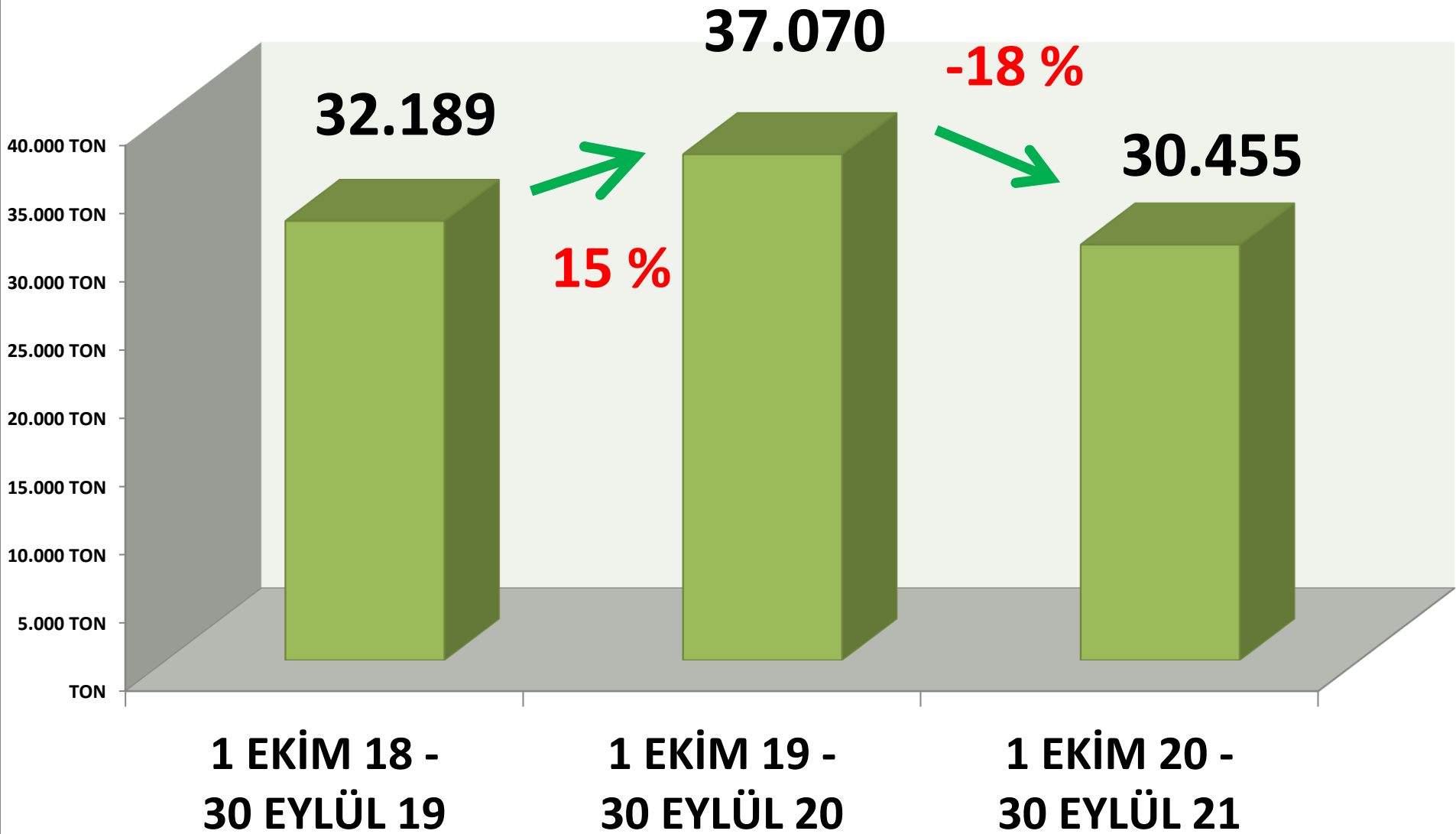
AYLIK KÜTLÜ PAMUK İŞLEM MİKTARI (TON)





**AYLIK KÜTLÜ PAMUK MTS İŞLEM MİKTARI
ORANLARI**

YILLIK TOPLAM KÜTLÜ PAMUK İŞLEM MİKTARI (TON)



EYLÜL AYLARI K.PAMUK FİYAT TRENDİ_(TL)



MAHLIÇ PAMUK

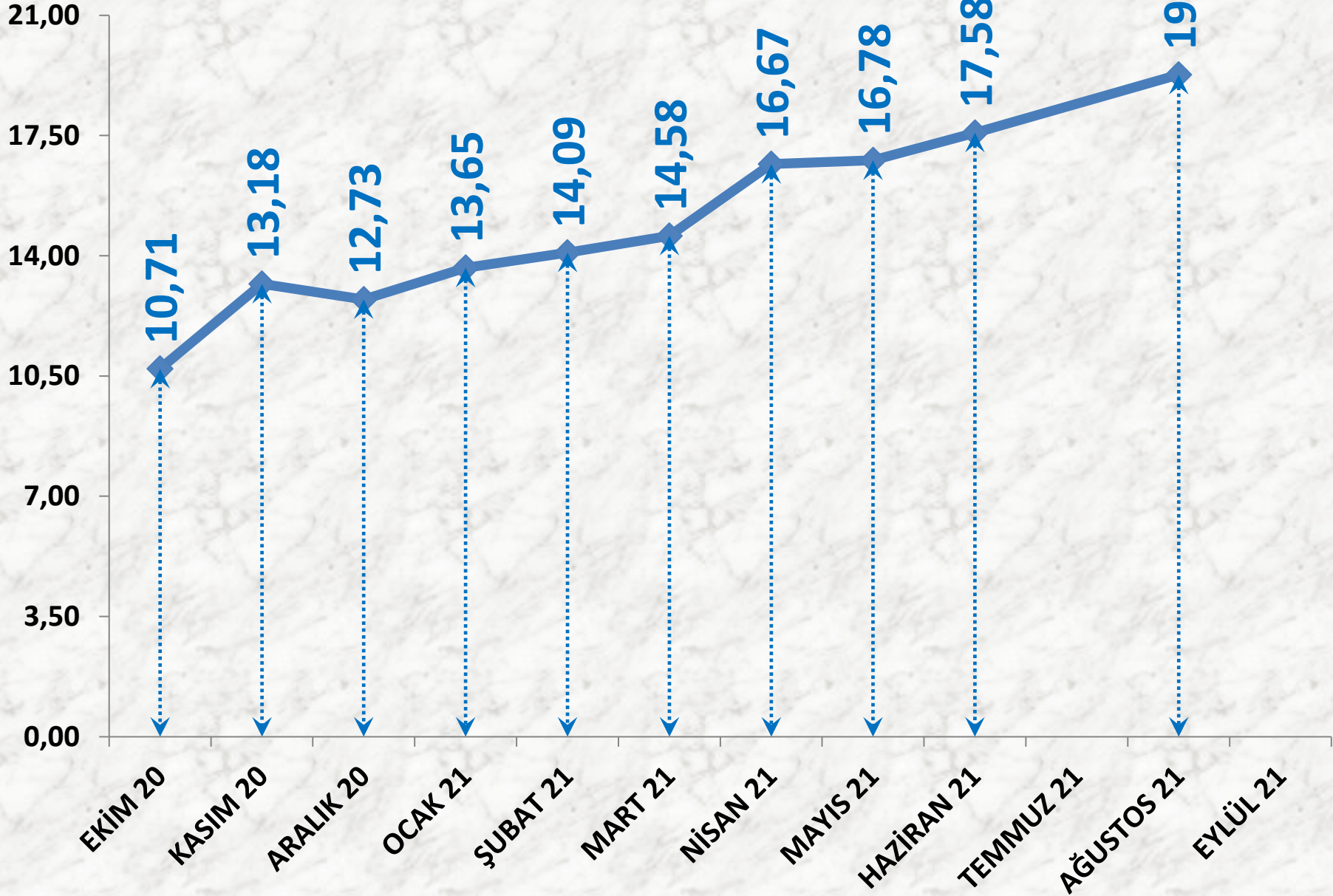
İŞLEM MİKTARI (TON)	2019 EYLÜL	2020 EYLÜL		2021 EYLÜL	
TTS	-	-	230 TON	-100%	-

EN AZ FİYAT	2019 EYLÜL	2020 EYLÜL		2021 EYLÜL	
TTS	-	-	10,45 TL	-	-

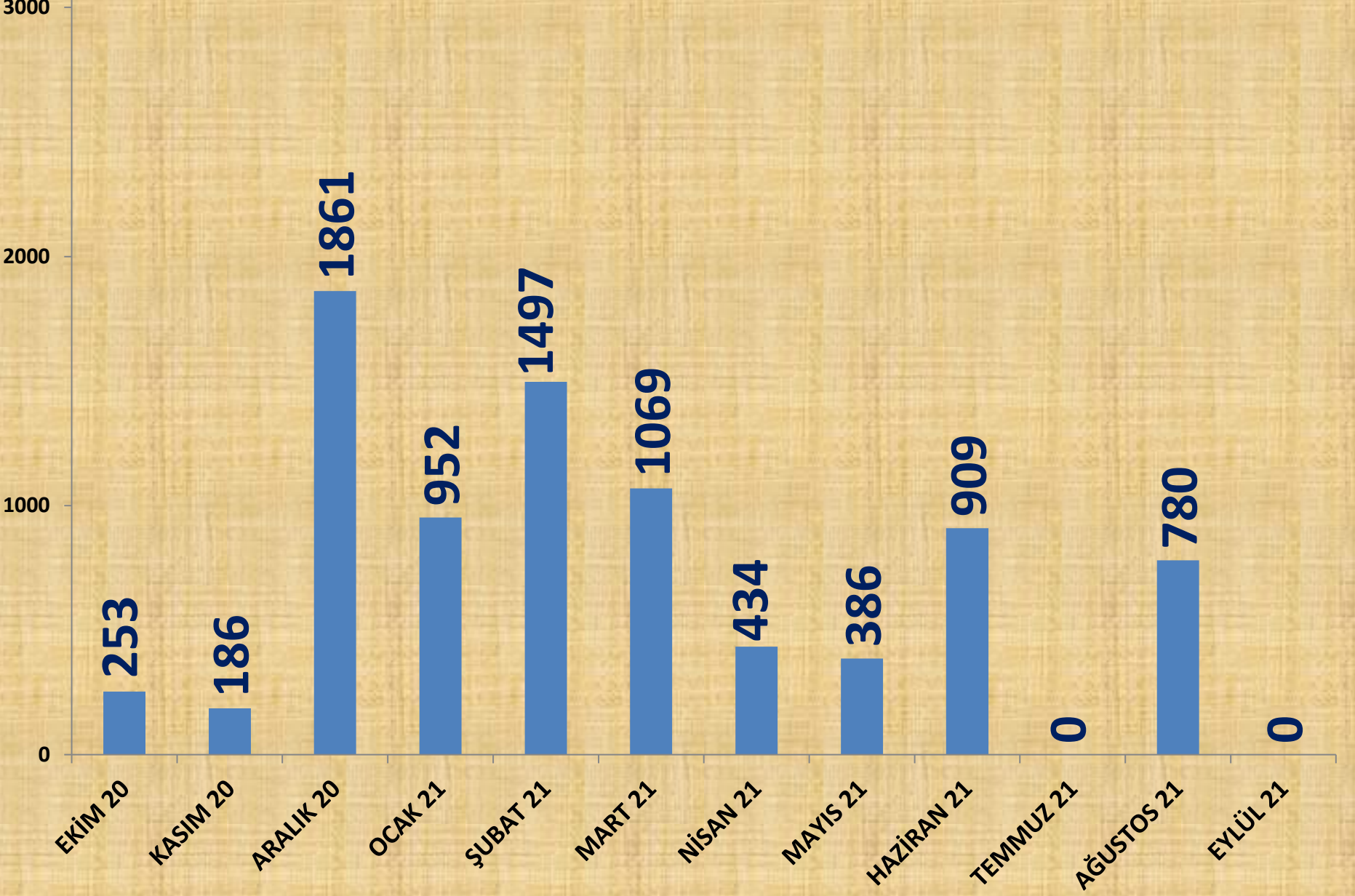
EN ÇOK FİYAT	2019 EYLÜL	2020 EYLÜL		2021 EYLÜL	
TTS	-	-	10,50 TL	-	-

ORTALAMA FİYAT	2019 EYLÜL	2020 EYLÜL		2021 EYLÜL	
TTS	-	-	10,47 TL	-	-

AYLIK MAHLIÇ PAMUK FİYAT TRENDİ (TL)

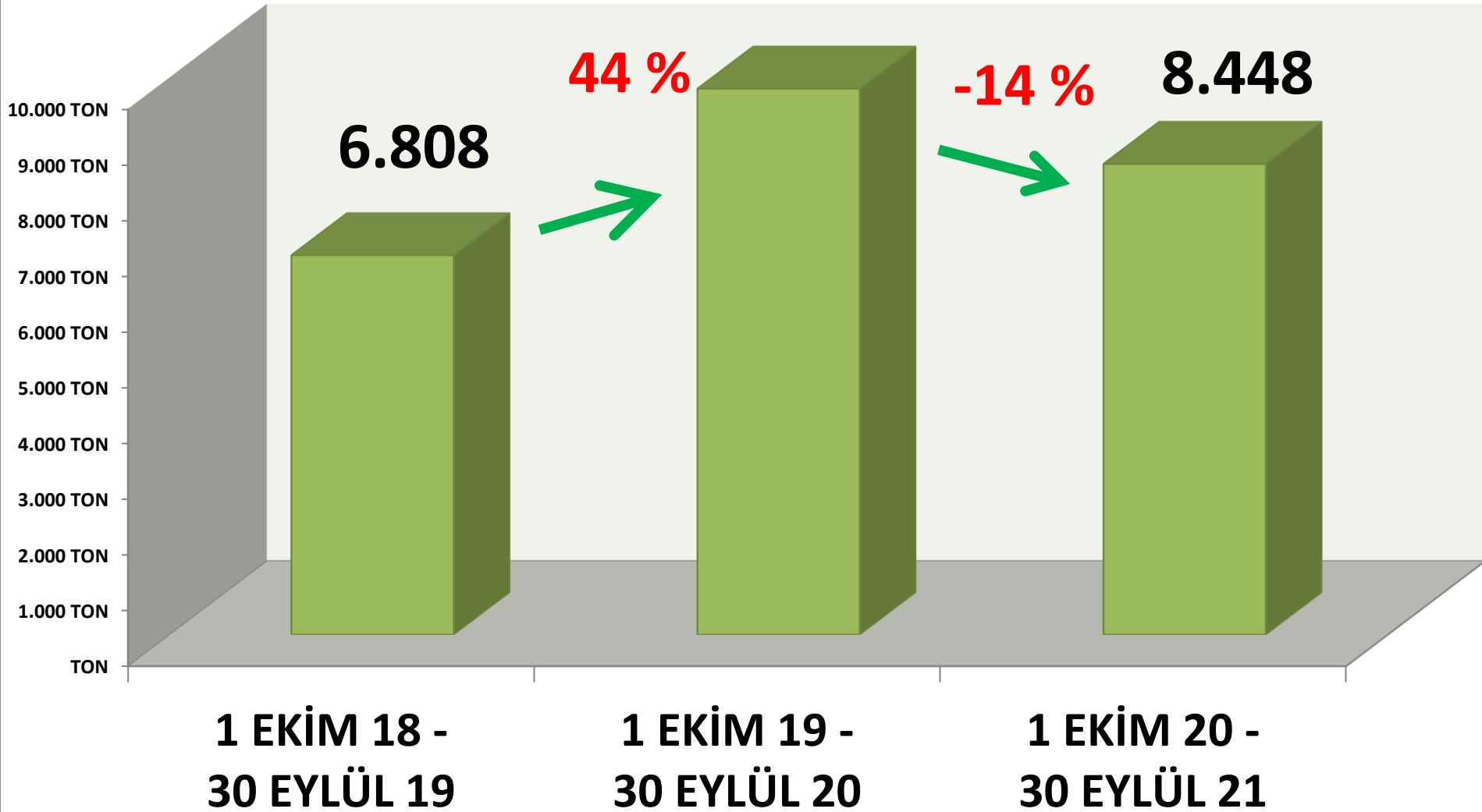


AYLIK MAHLIÇ PAMUK İŞLEM MİKTARI (TON)

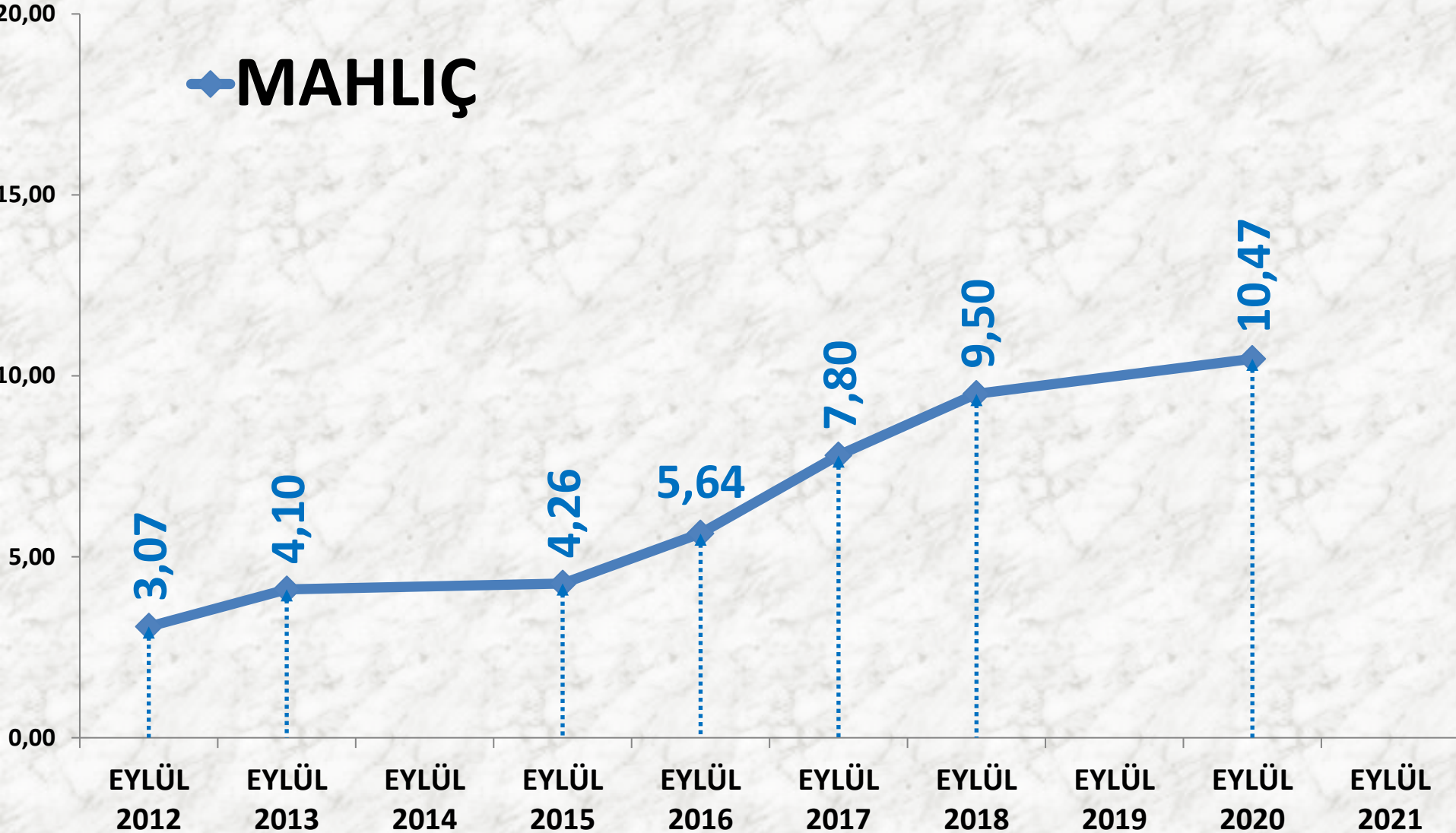


YILLIK TOPLAM MAHLIÇ PAMUK İŞLEM MİKTARI (TON)

9.798



EYLÜL AYLARI MAHLIÇ PAMUK FİYAT ORT. (TL)



KEKİK

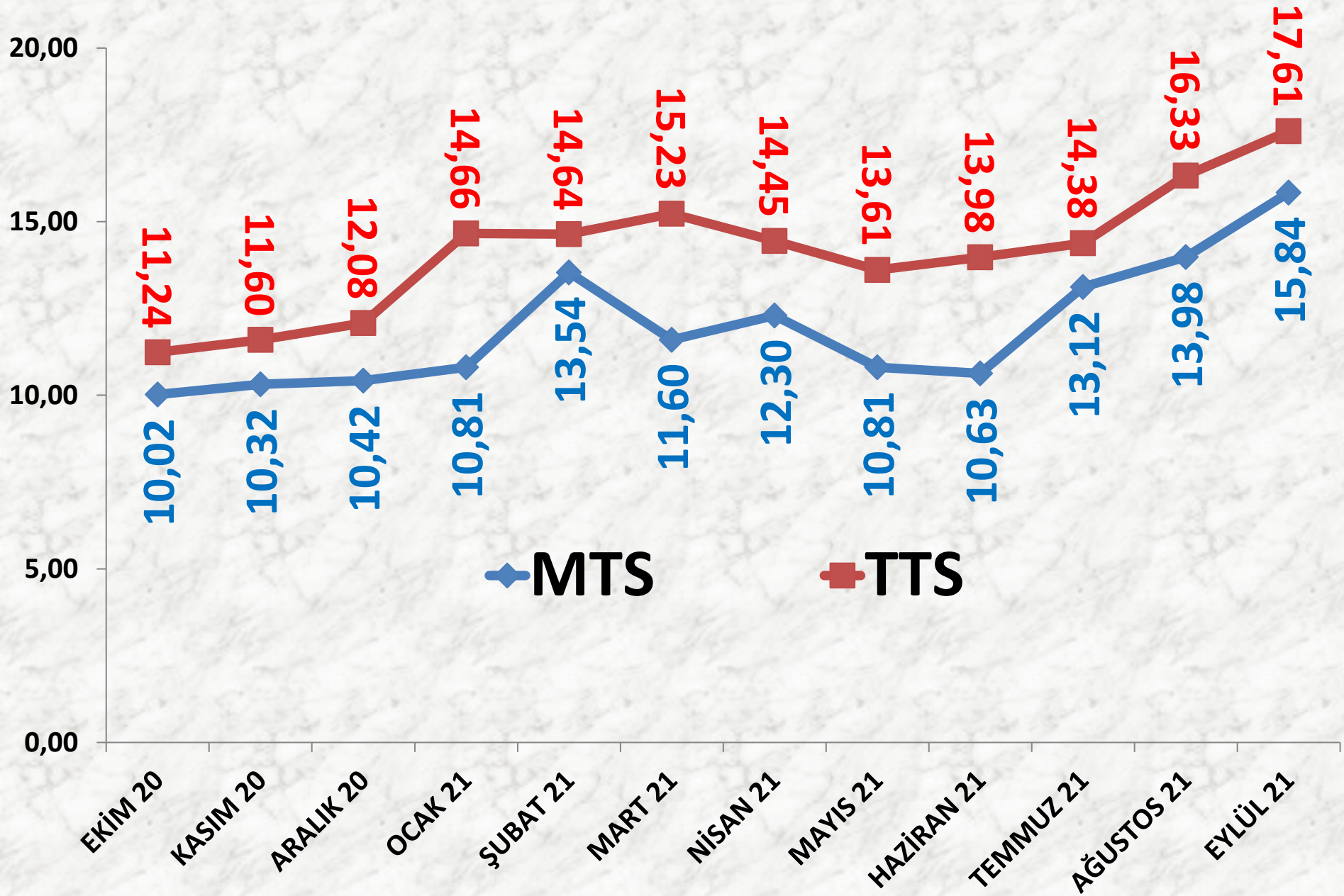
İŞLEM HACMI (TON)	2019 EYLÜL	2020 EYLÜL		2021 EYLÜL	
MTS	1777 TON	106%	3656 TON	-23%	2816 TON
TTS	1790 TON	61%	2878 TON	-36%	1833 TON

EN AZ FİYAT	2019 EYLÜL	2020 EYLÜL		2021 EYLÜL	
MTS	7,40 TL	13%	8,39 TL	55%	13,00 TL
TTS	4,25 TL	-12%	3,75 TL	87%	7,00 TL

EN ÇOK FİYAT	2019 EYLÜL	2020 EYLÜL		2021 EYLÜL	
MTS	10,00 TL	20%	12,00 TL	150%	30,00 TL
TTS	25,00 TL	-21%	19,80 TL	62%	32,00 TL

ORT. FİYAT	2019 EYLÜL	2020 EYLÜL		2021 EYLÜL	
MTS	8,86 TL	15%	10,17 TL	56%	15,84 TL
TTS	9,39 TL	15%	10,83 TL	63%	17,61 TL

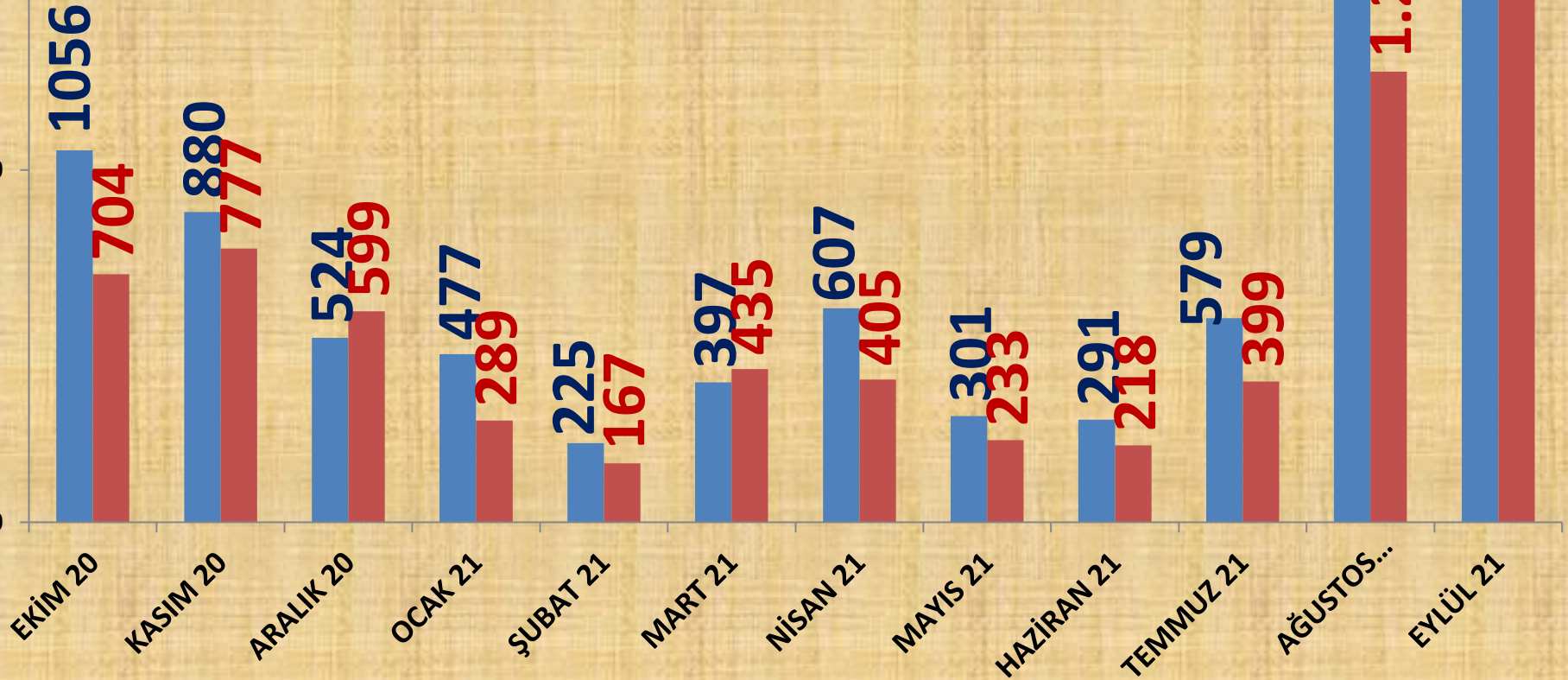
AYLIK KEKİK FİYAT TRENDİ (TL)



AYLIK KEKİK İŞLEM MİKTARI (TON)

■ MTS

■ TTS



EYLÜL 21
28%

EKİM 20
11%

KASIM 20
9%

ARALIK 20
5%

OCAK 21
5%

ŞUBAT 21
2%

MART 21
4%

NİSAN 21
6%

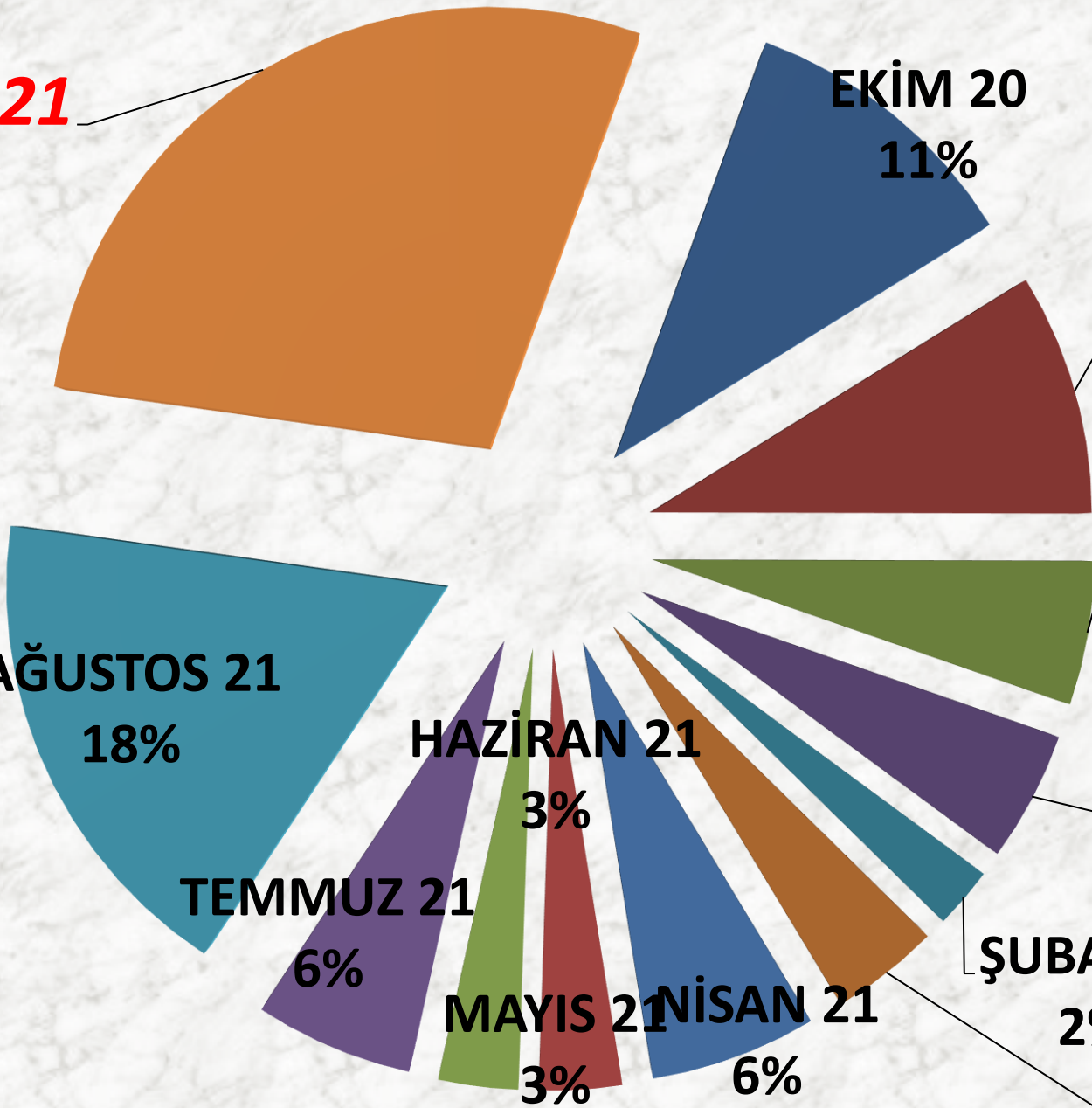
MAYIS 21
3%

HAZİRAN 21
3%

TEMMUZ 21
6%

AĞUSTOS 21
18%

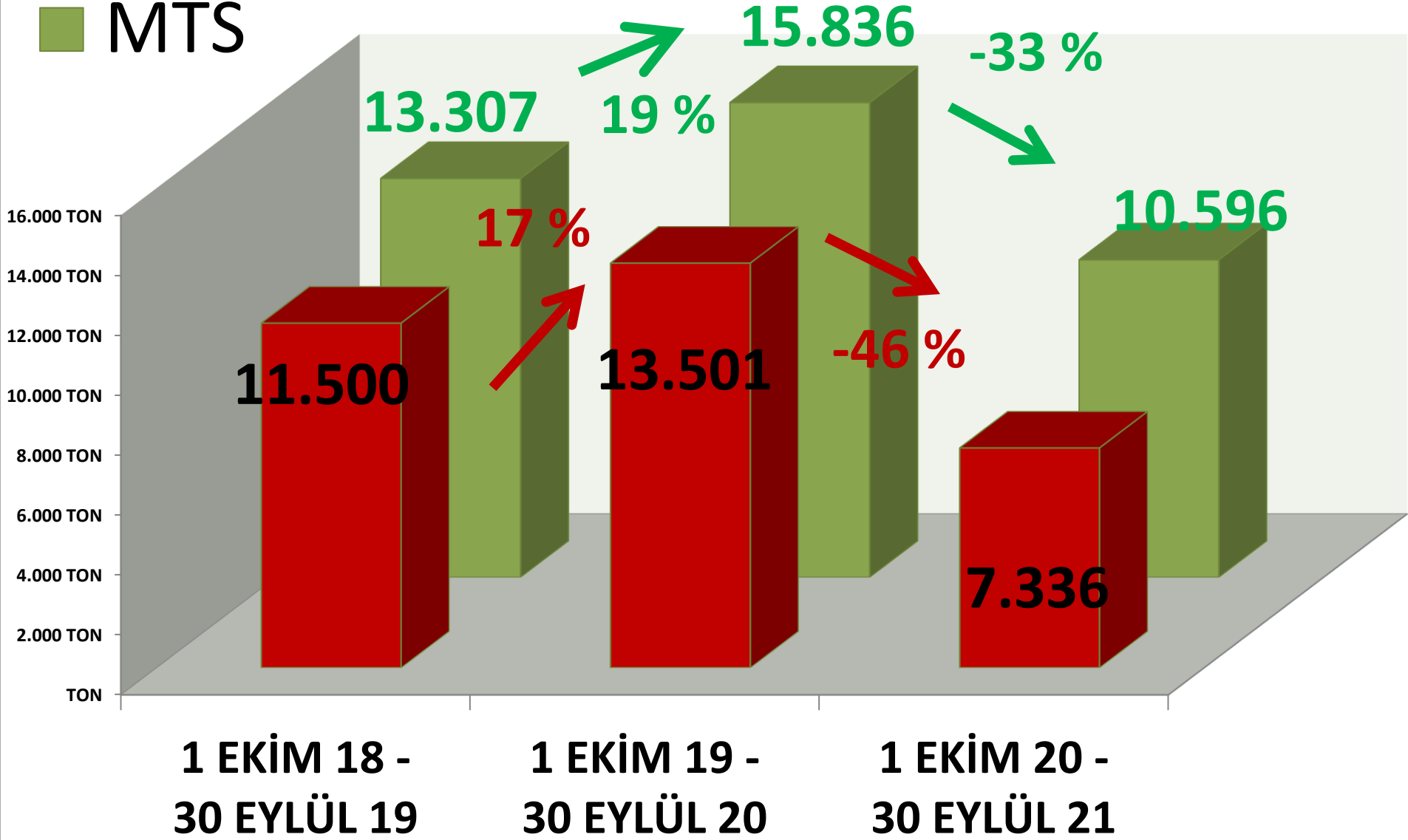
AYLIK KEKİK MTS İŞLEM MİKTARI ORANLARI



YILLIK TOPLAM KEKİK İŞLEM MİKTARI (TON)

■ TTS

■ MTS



ANASON

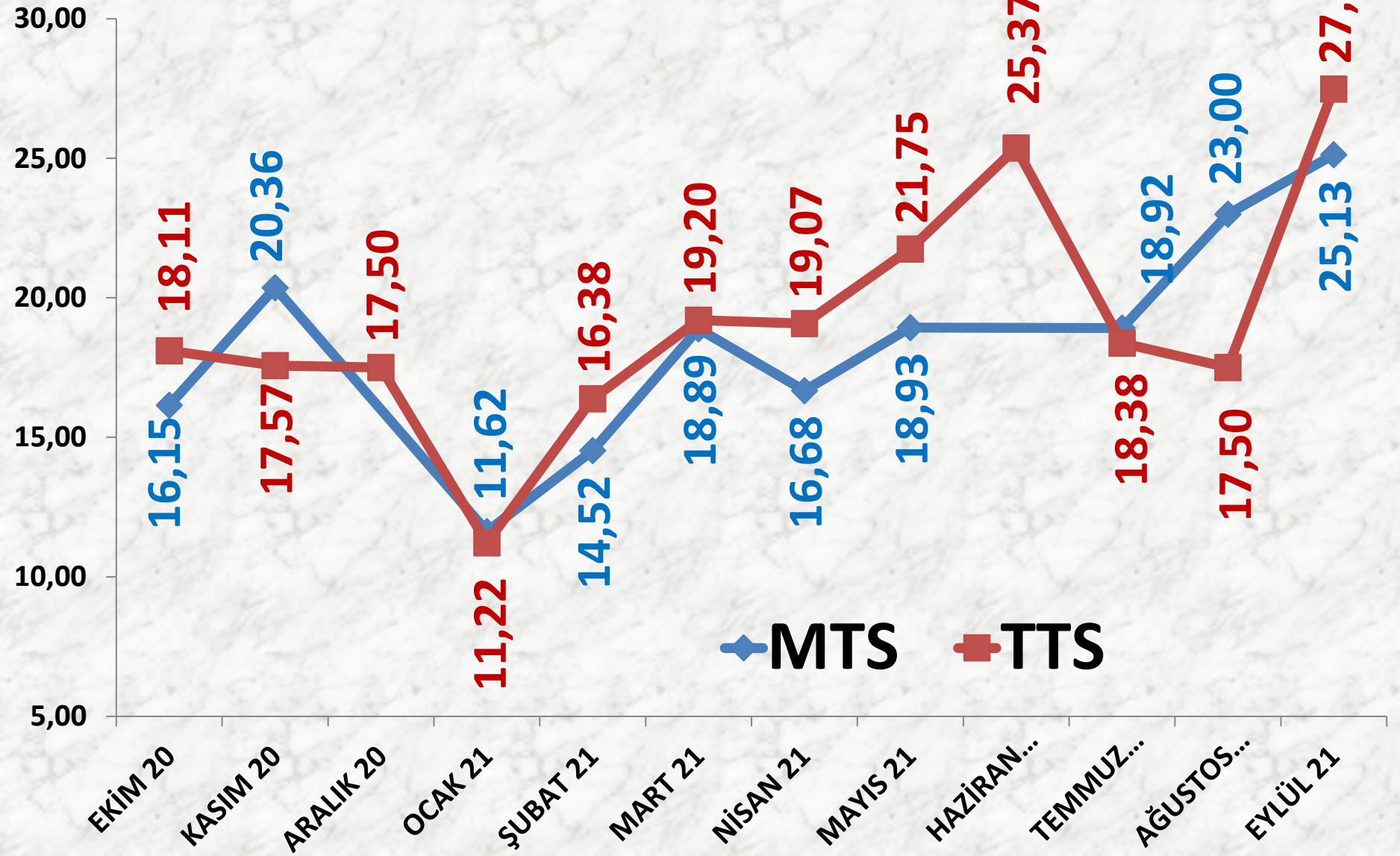
İŞLEM MİKTARI (TON)	2019 EYLÜL	2020 EYLÜL		2021 EYLÜL	
MTS	171 TON	161%	447 TON	-93%	31 TON
TTS	310 TON	8%	333 TON	-94%	22 TON

EN AZ FİYAT	2019 EYLÜL	2020 EYLÜL		2021 EYLÜL	
MTS	14,50 TL	-16%	12,25 TL	63%	20,00 TL
TTS	16,00 TL	-19%	12,93 TL	86%	24,00 TL

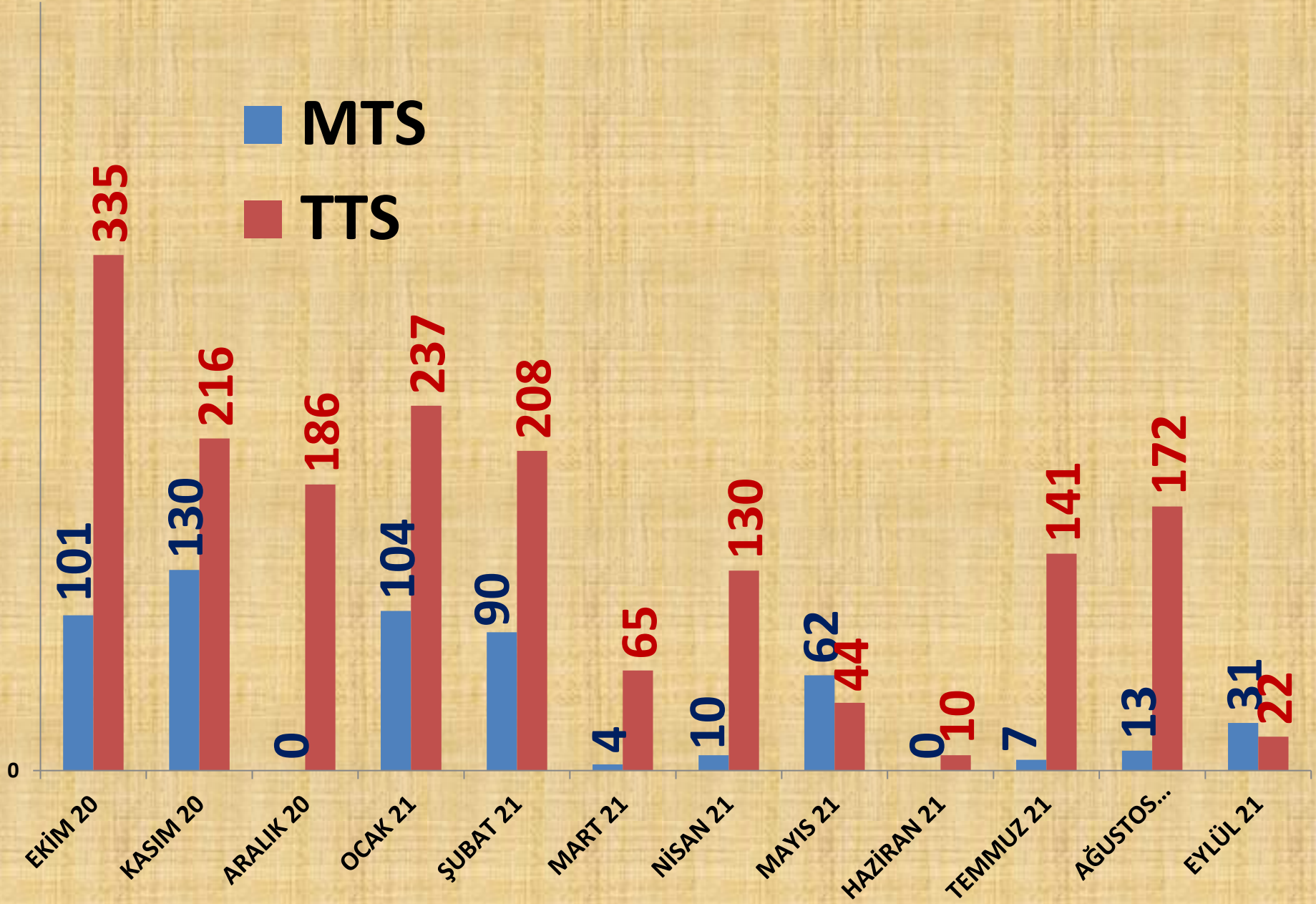
EN ÇOK FİYAT	2019 EYLÜL	2020 EYLÜL		2021 EYLÜL	
MTS	20,00 TL	-10%	18,00 TL	42%	25,52 TL
TTS	26,00 TL	-18%	21,32 TL	34%	28,63 TL

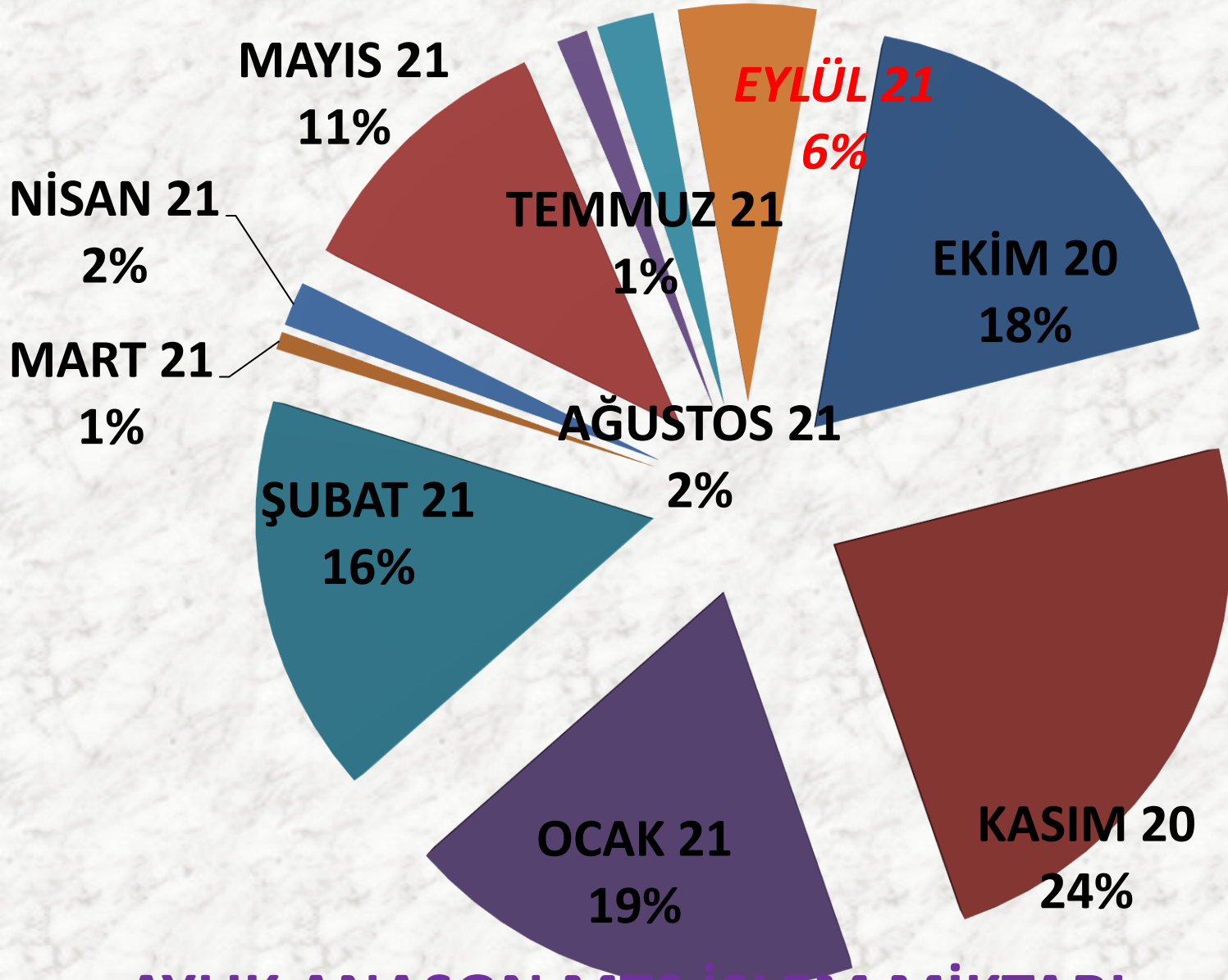
ORT. FİYAT	2019 EYLÜL	2020 EYLÜL		2021 EYLÜL	
MTS	19,13 TL	-13%	16,65 TL	51%	25,13 TL
TTS	18,88 TL	-12%	16,58 TL	66%	27,48 TL

AYLIK ANASON FİYAT TRENDİ (TL)



AYLIK ANASON İŞLEM MİKTARI (TON)



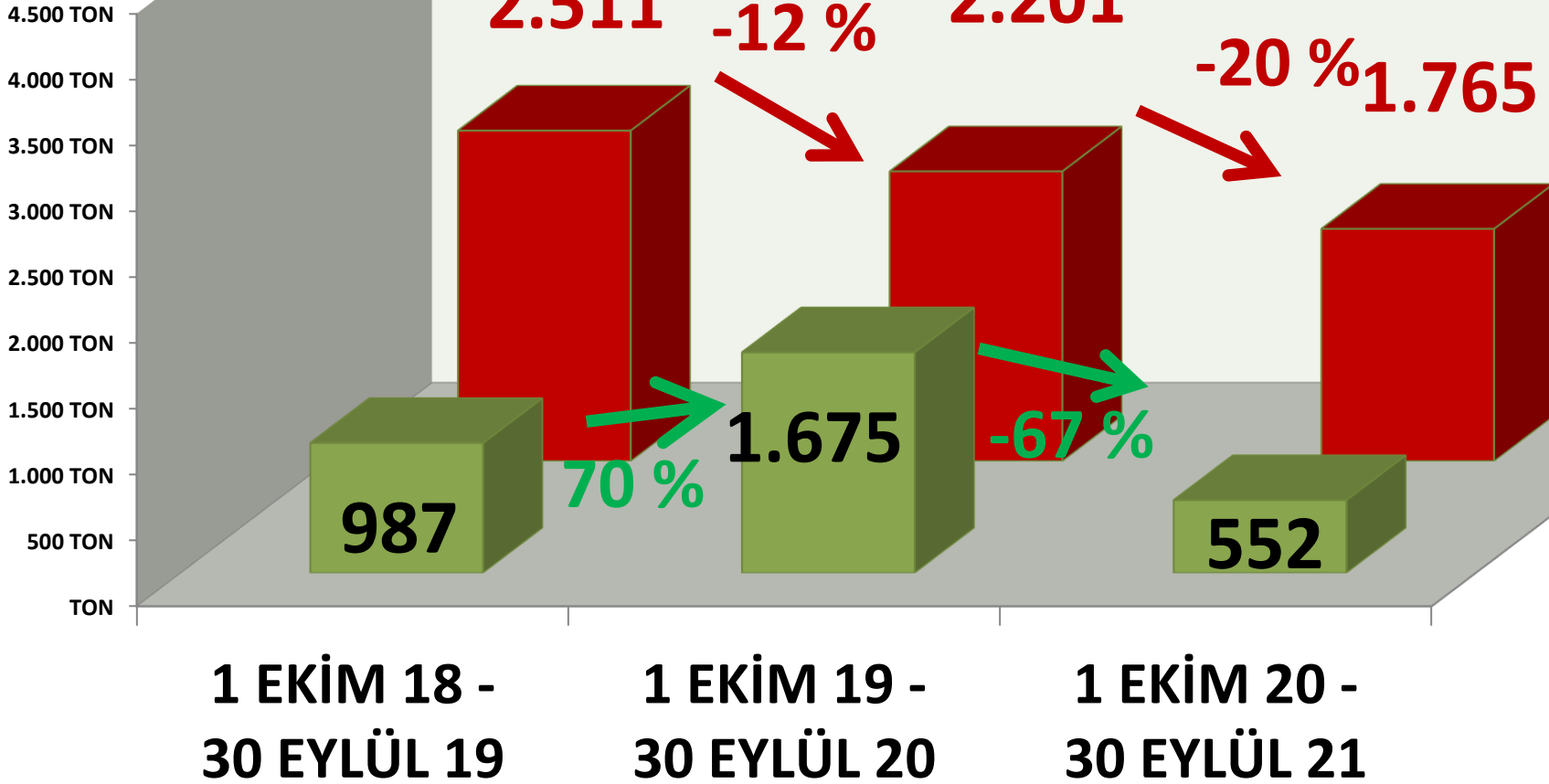


**AYLIK ANASON MTS İŞLEM MİKTARI
ORANLARI**

YILLIK TOPLAM ANASON İŞLEM MİKTARI (TON)

■ MTS

■ TTS



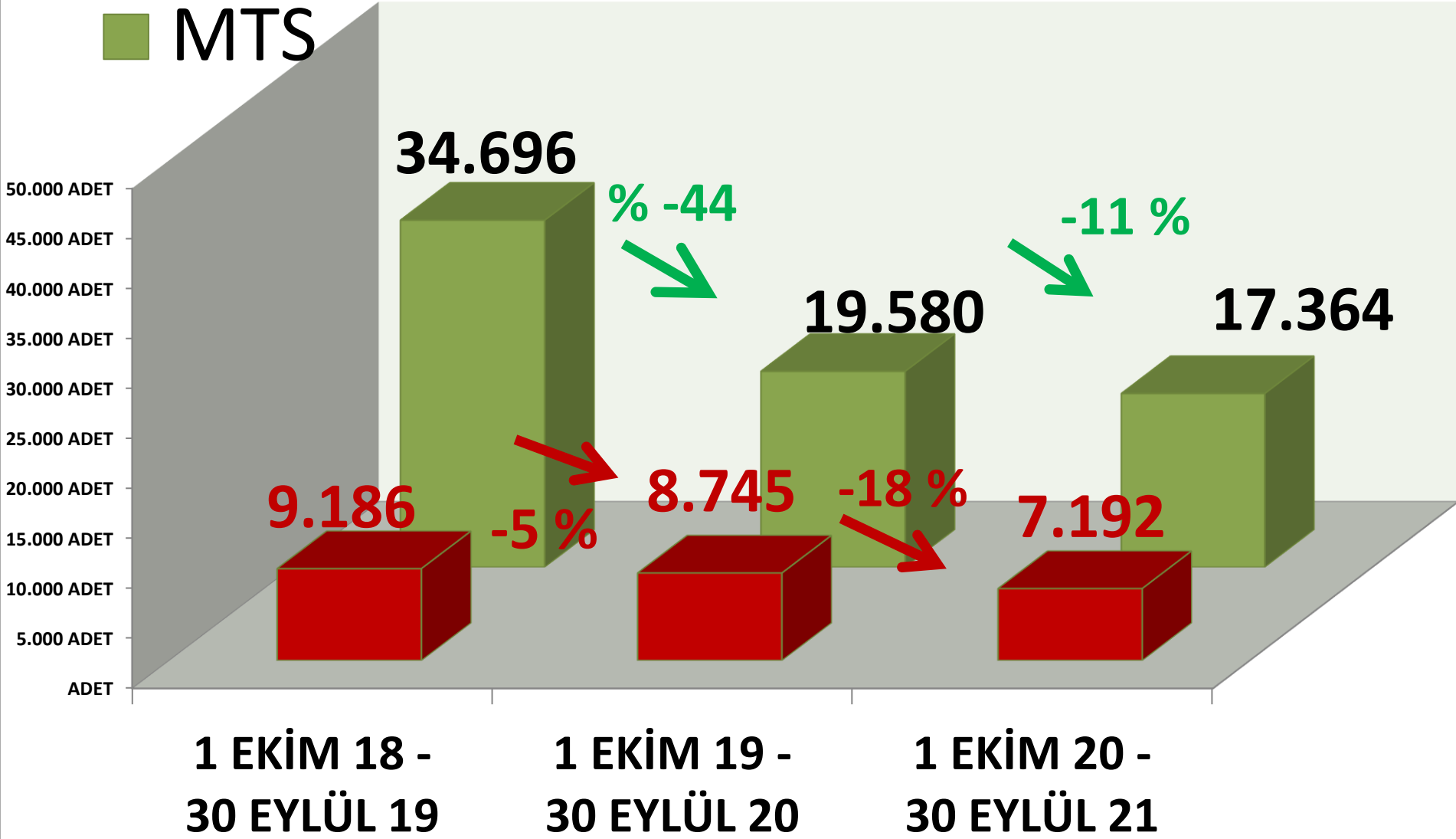
KASAPLIK CANLI HAYVAN

BÜYÜKBAŞ (ADET)	2019 EYLÜL	2020 EYLÜL		2021 EYLÜL	
MTS	2164 ADET	-34%	1427 ADET	21%	1731 ADET
TTS	1218 ADET	-22%	955 ADET	-27%	697 ADET

KÜÇÜKBAŞ (ADET)	2019 EYLÜL	2020 EYLÜL		2021 EYLÜL	
MTS	4480 ADET	-30%	3128 ADET	62%	5072 ADET
TTS	964 ADET	36%	1314 ADET	-39%	801 ADET

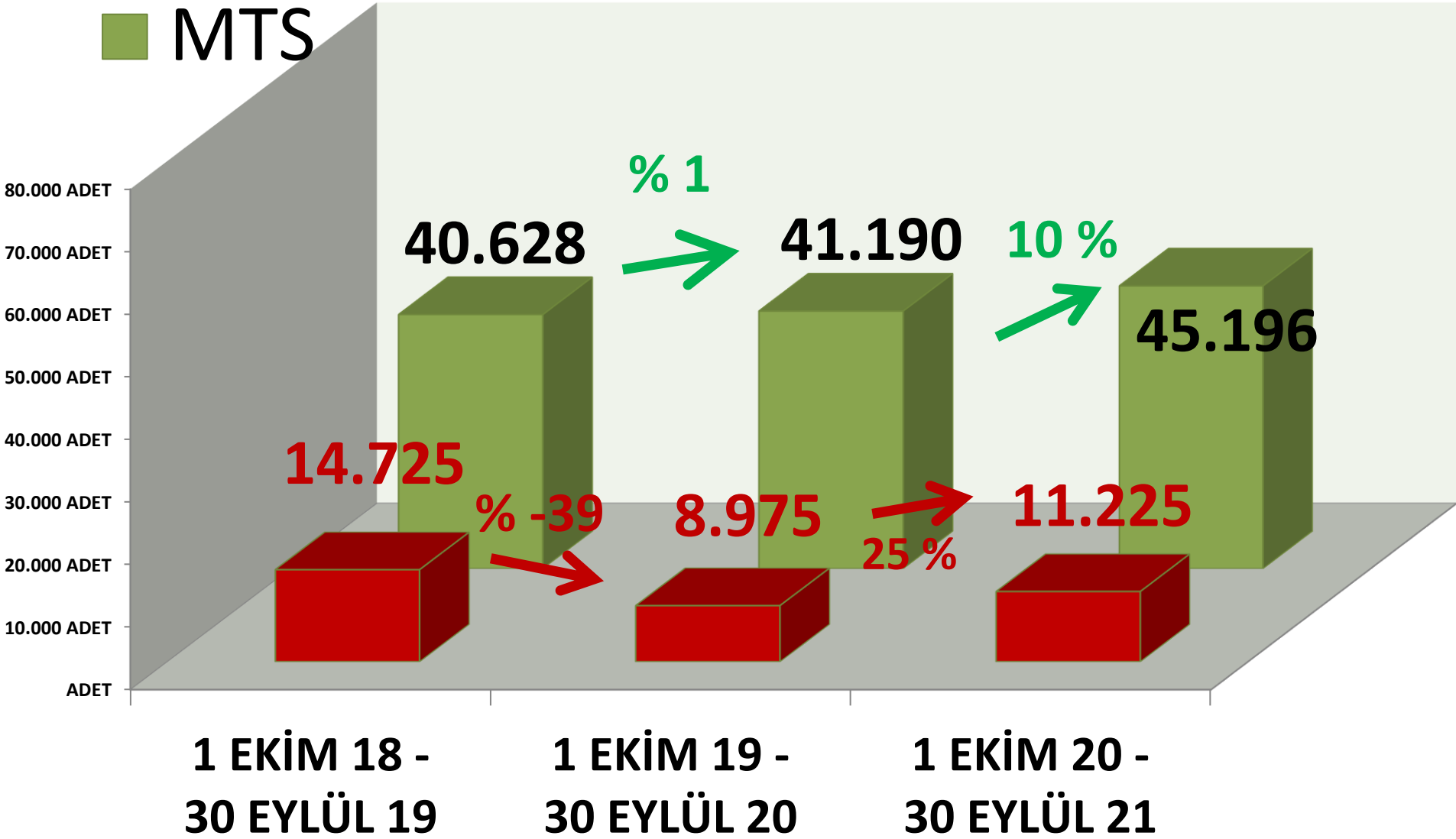
TTS YILLIK TOPLAM BÜYÜKBAŞ İŞLEM (ADET)

■ MTS



TTS YILLIK TOPLAM KÜÇÜKBAŞ İŞLEM_(ADET)

■ MTS





DİNLEDİĞİNİZ İÇİN
TEŞEKKÜR EDERİM

RECEP MENGİ

