



AĞUSTOS 2022 TESCİL SUNUMU



İŞLEM HACMİ VE TESCİL GELİRİ VERİLERİ

	2020 AĞUSTOS		2021 AĞUSTOS		2022 AĞUSTOS
İŞLEM HACMİ	348 MİLYON TL	0%	349 MİLYON TL	101%	701 MİLYON TL
TESCİL GELİRİ	329.647 TL	-2%	322.836 TL	105%	662.022 TL



2021 AĞUSTOS

ÜRÜN GRUBU	Miktar(kg./lt/adet)	Tutar(TL)
BAKLİYAT VE MAMÜLLERİ	376.621	2.746.800
BITKİSEL YAĞLAR	0	0
KOTASYON DIŐI ÜRÜNLER	57.718.498	205.030.262
HAM DERİLER VE BAĞIRSAKLAR	122.697	498.969
HAYVANSAL YAĞLAR	1.596	57.409
HUBUBAT .	7.956.899	20.104.054
HUBUBAT MAMÜLLERİ	996.139	2.563.959
KASAPLIK CANLI HAYVANLAR	7.195	27.578.714
KURU MEYVELER	3.249.707	37.547.754
KÜSPELER	54.020	94.535
ORMAN MAHSÜLLERİ	513.140	3.716.892
TEKSTİL HAMMADDELERİ	779.845	15.026.010
YAĞLI TOHUMLAR	3.384.136	33.622.276
TOPLAM	75.160.494	348.587.635

2022 AĞUSTOS

ÜRÜN GRUBU	Miktar(kg./lt/adet)	Tutar(TL)
BAKLİYAT VE MAMÜLLERİ	435.155	10.227.908
BİTKİSEL YAĞLAR	0	0
KOTASYON DIŐI ÜRÜNLER	34.228.760	291.919.931
HAM DERİLER VE BAĞIRSAKLAR	21.915	339.846
HAYVANSAL YAĞLAR	4	342
HUBUBAT .	30.552.042	200.884.791
HUBUBAT MAMÜLLERİ	601.103	3.761.981
KASAPLIK CANLI HAYVANLAR	12.652	61.444.792
KURU MEYVELER	1.078.020	33.389.733
KÜSPELER	0	0
ORMAN MAHSÜLLERİ	263.725	5.311.900
TEKSTİL HAMMADDELERİ	78.486	3.924.300
YAĞLI TOHUMLAR	4.668.755	89.372.901
TOPLAM	71.940.617	700.578.426

2021 -2022 AĞUSTOS DEĞİŞİM

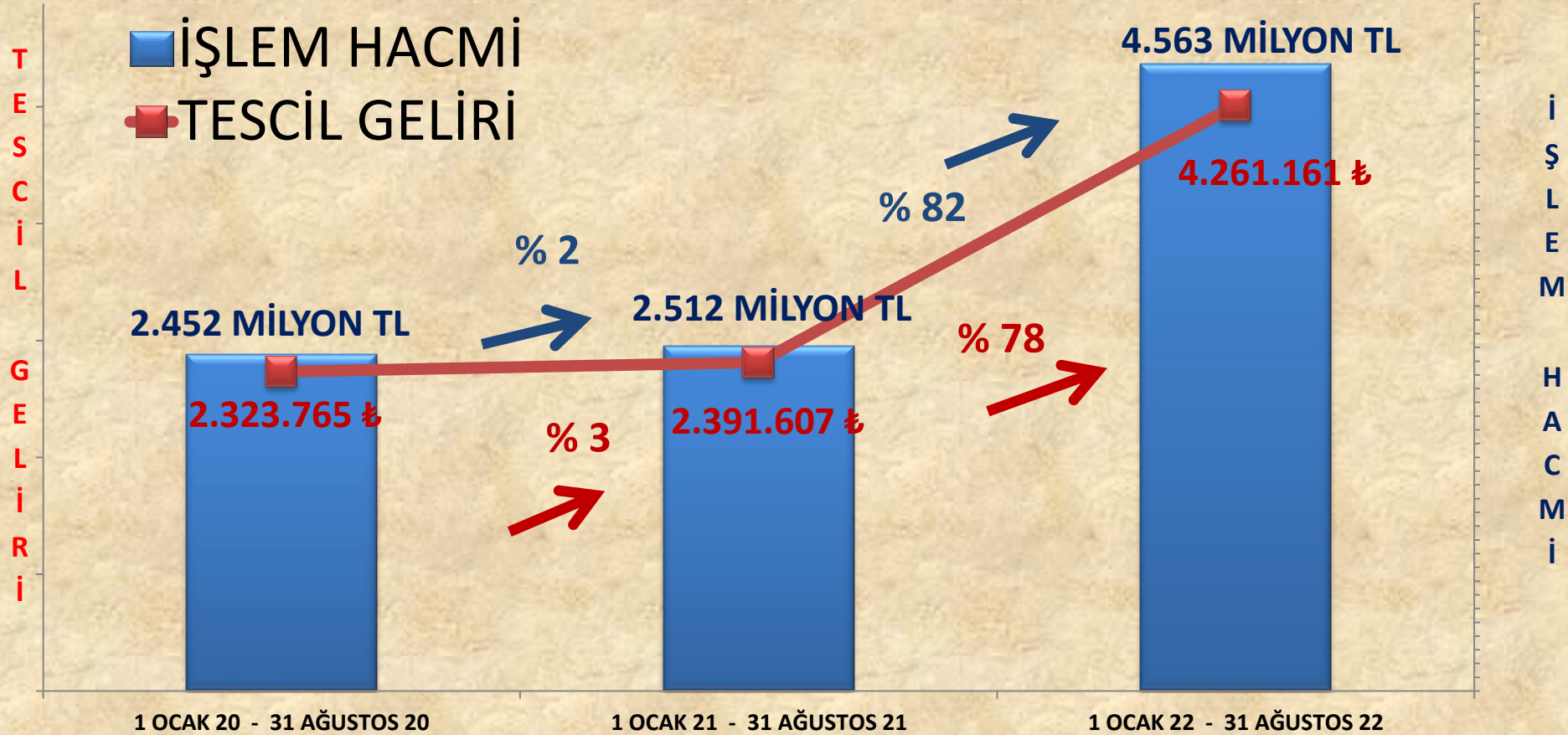
ÜRÜN GRUBU	Miktar(kg./lt/adet)	Tutar(TL)
BAKLİYAT VE MAMÜLLERİ	58.534	7.481.108
BİTKİSEL YAĞLAR	0	0
KOTASYON DIŞI ÜRÜNLER	-23.489.738	86.889.669
HAM DERİLER VE BAĞIRSAKLAR	-100.782	-159.123
HAYVANSAL YAĞLAR	-1.592	-57.067
HUBUBAT .	22.595.143	180.780.737
HUBUBAT MAMÜLLERİ	-395.036	1.198.022
KASAPLIK CANLI HAYVANLAR	5.457	33.866.078
KURU MEYVELER	-2.171.687	-4.158.020
KÜSPELER	-54.020	-94.535
ORMAN MAHSÜLLERİ	-249.415	1.595.008
TEKSTİL HAMMADDELERİ	-701.359	-11.101.710
YAĞLI TOHUMLAR	1.284.619	55.750.625
TOPLAM	-3.219.877	351.990.791

2021 – 2022 AĞUSTOS DEĞİŞİM ORANI

ÜRÜN GRUBU	Miktar(kg./lt/adet)	Tutar(TL)
BAKLİYAT VE MAMÜLLERİ	16%	272%
BİTKİSEL YAĞLAR	-	-
KOTASYON DIŞI ÜRÜNLER	-41%	42%
HAM DERİLER VE BAĞIRSAKLAR	-82%	-32%
HAYVANSAL YAĞLAR	-100%	-99%
HUBUBAT .	284%	899%
HUBUBAT MAMÜLLERİ	-40%	47%
KASAPLIK CANLI HAYVANLAR	76%	123%
KURU MEYVELER	-67%	-11%
KÜSPELER	-100%	-100%
ORMAN MAHSÜLLERİ	-49%	43%
TEKSTİL HAMMADDELERİ	-90%	-74%
YAĞLI TOHUMLAR	38%	166%
TOPLAM	-4%	101%

İŞLEM HACMİ VE TESCİL GELİRİ VERİLERİ

	1 OCAK – 31 AĞUSTOS 2020		1 OCAK – 31 AĞUSTOS 2021		1 OCAK – 31 AĞUSTOS 2022
İŞLEM HACMİ	2.452 MİLYON TL	2%	2.512 MİLYON TL	82%	4.563 MİLYON TL
TESCİL GELİRİ	2.323.765 TL	3%	2.391.607 TL	78%	4.261.161 TL



1 OCAK – 31 AĞUSTOS 2021

	Miktar(kg./lt/adet)	Tutar(TL)
BAKLİYAT VE MAMÜLLERİ	4.834.673	33.313.004
BİTKİSEL YAĞLAR	5.918	97.223
KOTASYON DIŐI ÜRÜNLER	549.272.670	1.408.921.501
HAM DERİLER VE BAĞIRSAKLAR	251.462	1.075.960
HAYVANSAL YAĞLAR	9.176	327.510
HUBUBAT .	80.746.859	175.228.075
HUBUBAT MAMÜLLERİ	2.744.367	6.184.139
KASAPLIK CANLI HAYVANLAR	54.047	192.529.107
KURU MEYVELER	16.887.295	191.435.542
KÜSPELER	480.190	802.024
MEYVE ÇEKİRDEKLERİ	55.888	193.345
ORMAN MAHSÜLLERİ	3.101.075	13.779.958
TEKSTİL HAMMADDELERİ	18.587.003	172.748.113
YAĞLI TOHUMLAR	29.763.748	315.332.679
TOPLAM	706.794.369	2.511.968.180

1 OCAK – 31 AĞUSTOS 2022

	Miktar(kg./lt/adet)	Tutar(TL)
BAKLİYAT VE MAMÜLLERİ	3.343.539	61.655.679
BİTKİSEL YAĞLAR	4.250	151.990
KOTASYON DIŐI ÜRÜNLER	375.992.652	2.186.568.618
HAM DERİLER VE BAĞIRSAKLAR	217.890	2.778.016
HAYVANSAL YAĞLAR	2.256	116.968
HUBUBAT .	108.687.715	605.963.606
HUBUBAT MAMÜLLERİ	1.699.223	9.614.024
KASAPLIK CANLI HAYVANLAR	68.823	375.259.788
KURU MEYVELER	8.913.762	209.030.581
KÜSPELER	0	0
MEYVE ÇEKİRDEKLERİ	500	15.939
ORMAN MAHSÜLLERİ	2.666.180	21.867.433
TEKSTİL HAMMADDELERİ	18.300.453	454.567.921
YAĞLI TOHUMLAR	44.874.534	635.163.000
TOPLAM	564.771.777	4.562.753.563

1 OCAK – 31 AĞUSTOS 21 /22 DEĞİŞİM

	Miktar(kg./lt/adet)	Tutar(TL)
BAKLİYAT VE MAMÜLLERİ	-1.491.134	28.342.675
BİTKİSEL YAĞLAR	-1.668	54.767
KOTASYON DIŞI ÜRÜNLER	-173.280.018	777.647.117
HAM DERİLER VE BAĞIRSAKLAR	-33.572	1.702.056
HAYVANSAL YAĞLAR	-6.920	-210.542
HUBUBAT	27.940.856	430.735.532
HUBUBAT MAMÜLLERİ	-1.045.144	3.429.885
KASAPLIK CANLI HAYVANLAR	14.776	182.730.681
KURU MEYVELER	-7.973.533	17.595.038
KÜSPELER	-480.190	-802.024
MEYVE ÇEKİRDEKLERİ	-55.388	-177.406
ORMAN MAHSÜLLERİ	-434.895	8.087.475
TEKSTİL HAMMADDELERİ	-286.550	281.819.808
YAĞLI TOHUMLAR	15.110.786	319.830.321
TOPLAM	-142.022.593	2.050.785.382

1 OCAK – 31 AĞUSTOS 22 % DEĞİŞİM

	Miktar(kg./lt/adet)	Tutar(TL)
BAKLİYAT VE MAMÜLLERİ	-31%	85%
BİTKİSEL YAĞLAR	-28%	56%
KOTASYON DIŞI ÜRÜNLER	-32%	55%
HAM DERİLER VE BAĞIRSAKLAR	-13%	158%
HAYVANSAL YAĞLAR	-75%	-64%
HUBUBAT .	35%	246%
HUBUBAT MAMÜLLERİ	-38%	55%
KASAPLIK CANLI HAYVANLAR	27%	95%
KURU MEYVELER	-47%	9%
KÜSPELER	-100%	-100%
MEYVE ÇEKİRDEKLERİ	-99%	-92%
ORMAN MAHSÜLLERİ	-14%	59%
TEKSTİL HAMMADDELERİ	-2%	163%
YAĞLI TOHUMLAR	51%	101%
TOPLAM	-20%	82%

ARPA

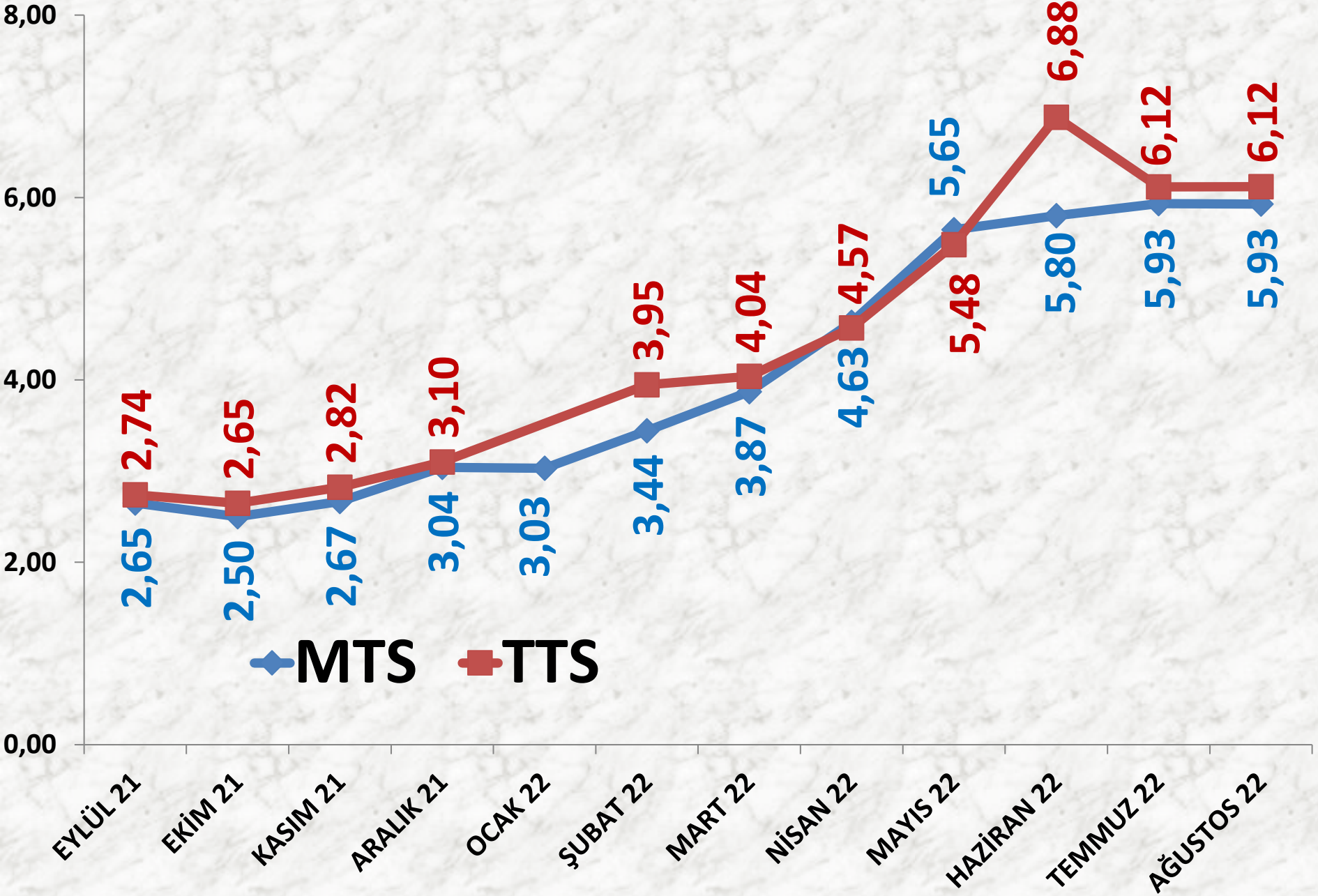
İŞLEM HACMI (TON)	2020 AĞUSTOS	2021 AĞUSTOS		2022 AĞUSTOS	
<i>MTS</i>	3.184 TON	-80%	629 TON	921%	6.414 TON
<i>TTS</i>	1.641 TON	-82%	297 TON	1000%	3.263 TON

EN AZ FİYAT	2020 AĞUSTOS	2021 AĞUSTOS		2022 AĞUSTOS	
<i>MTS</i>	1,00 TL	120%	2,20 TL	147%	5,43 TL
<i>TTS</i>	1,30 TL	46%	1,90 TL	189%	5,50 TL

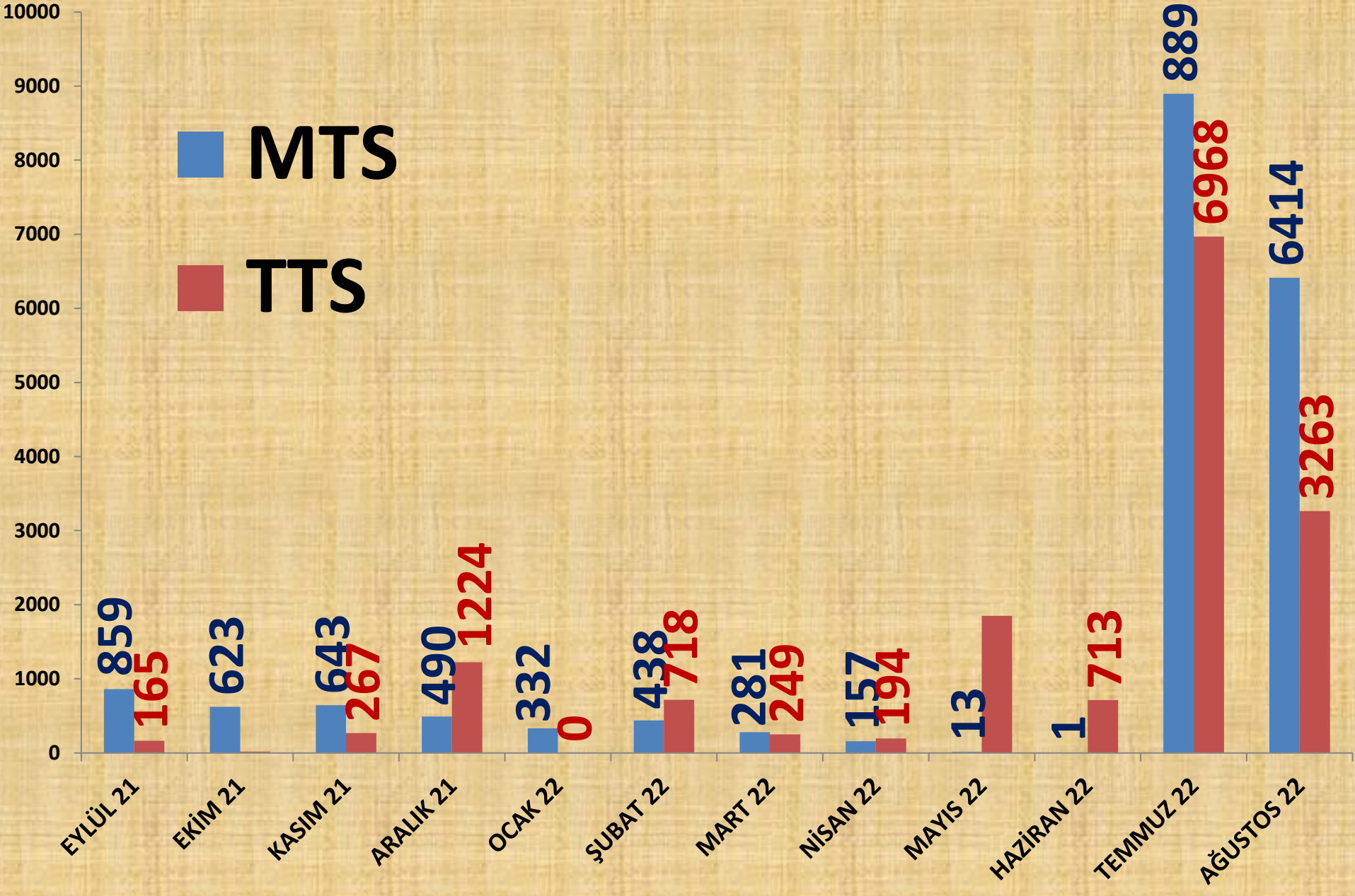
EN ÇOK FİYAT	2020 AĞUSTOS	2021 AĞUSTOS		2022 AĞUSTOS	
<i>MTS</i>	1,50 TL	100%	3,00 TL	117%	6,50 TL
<i>TTS</i>	1,48 TL	69%	2,50 TL	180%	7,00 TL

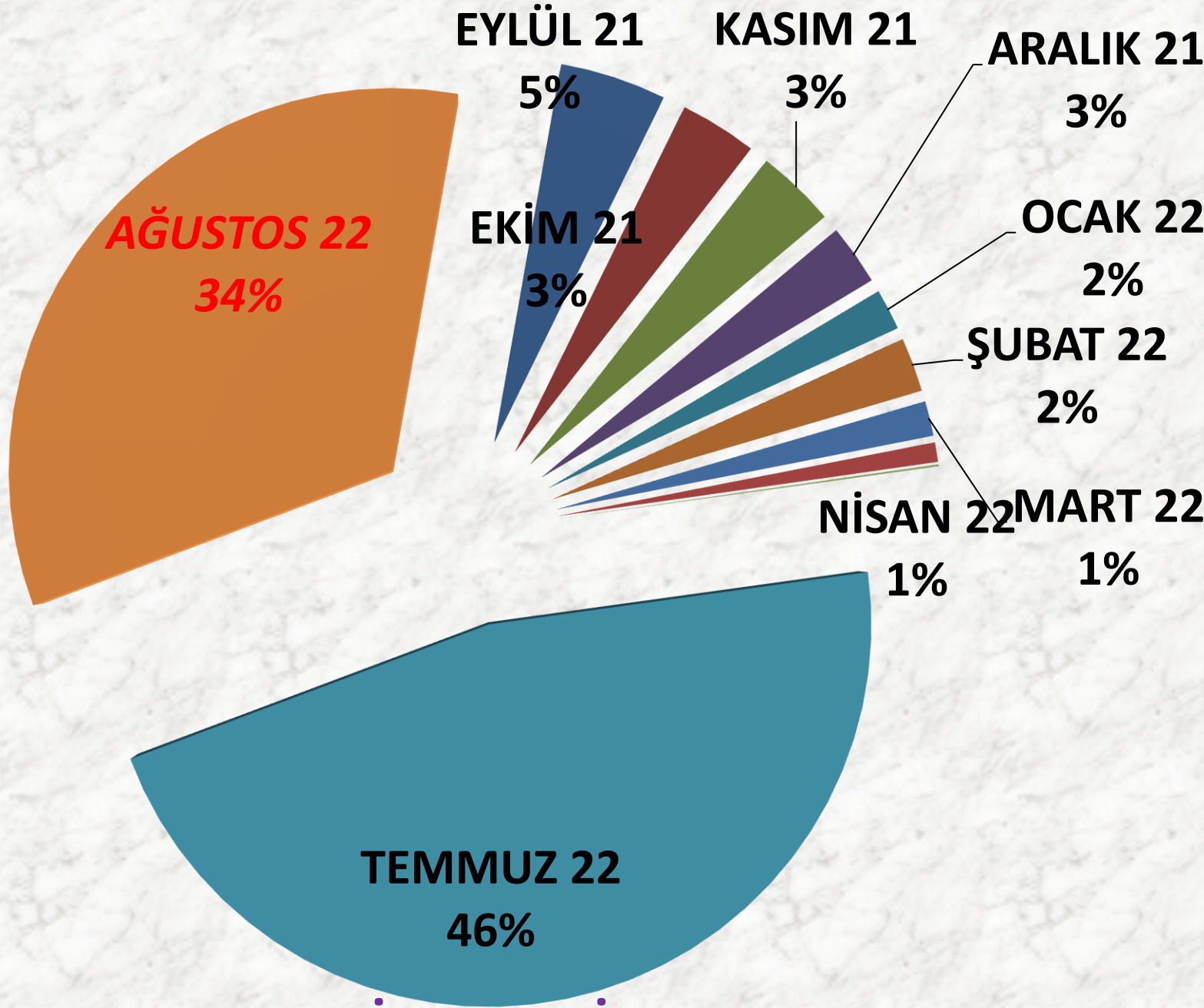
ORT. FİYAT	2020 AĞUSTOS	2021 AĞUSTOS		2022 AĞUSTOS	
<i>MTS</i>	1,30 TL	85%	2,41 TL	146%	5,93 TL
<i>TTS</i>	1,40 TL	55%	2,16 TL	184%	6,12 TL

AYLIK ARPA FİYAT TRENDİ (TL)



AYLIK ARPA İŞLEM MİKTARI (TON)



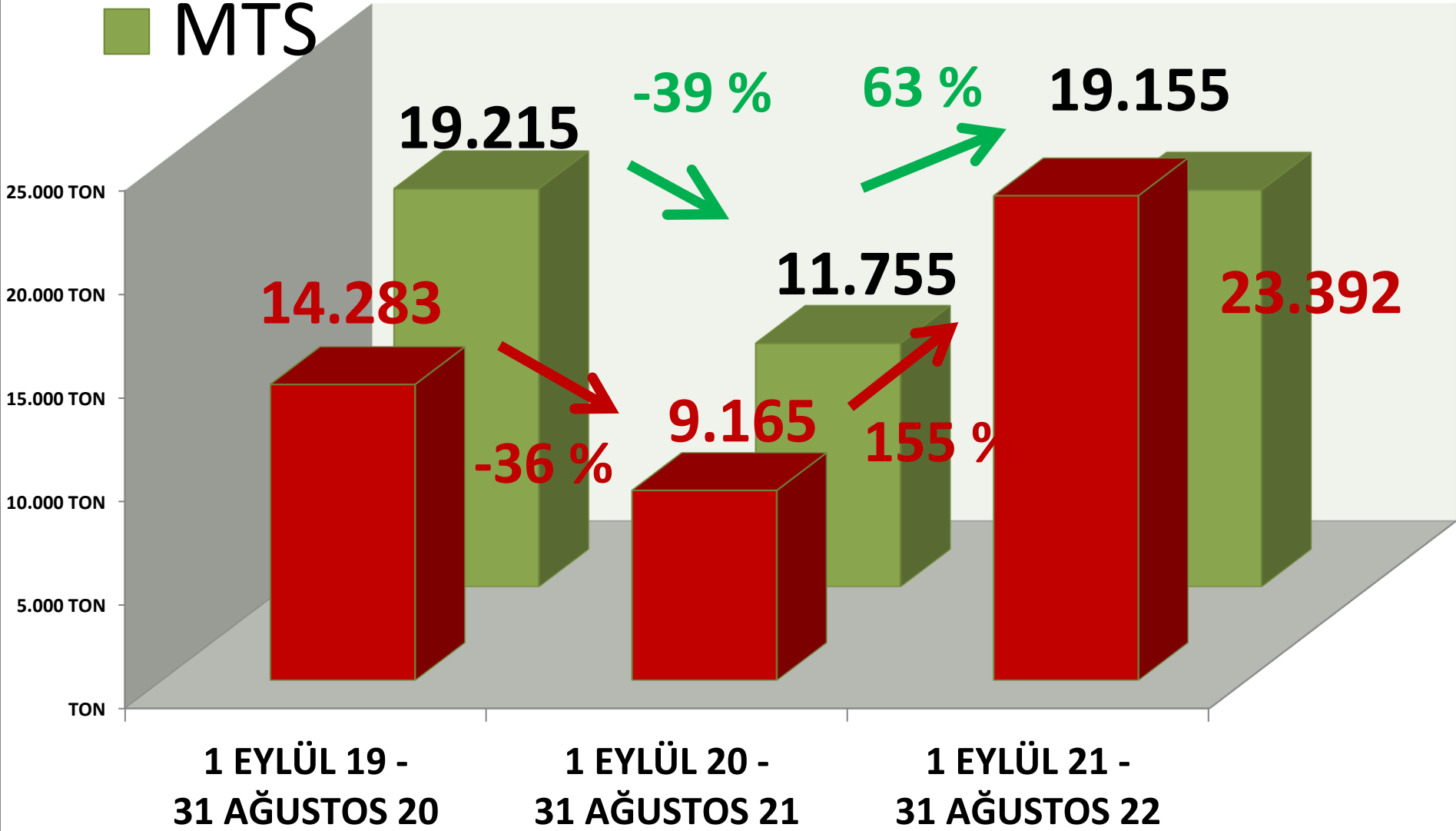


AYLIK ARPA MTS İŞLEM MİKTARI ORANLARI

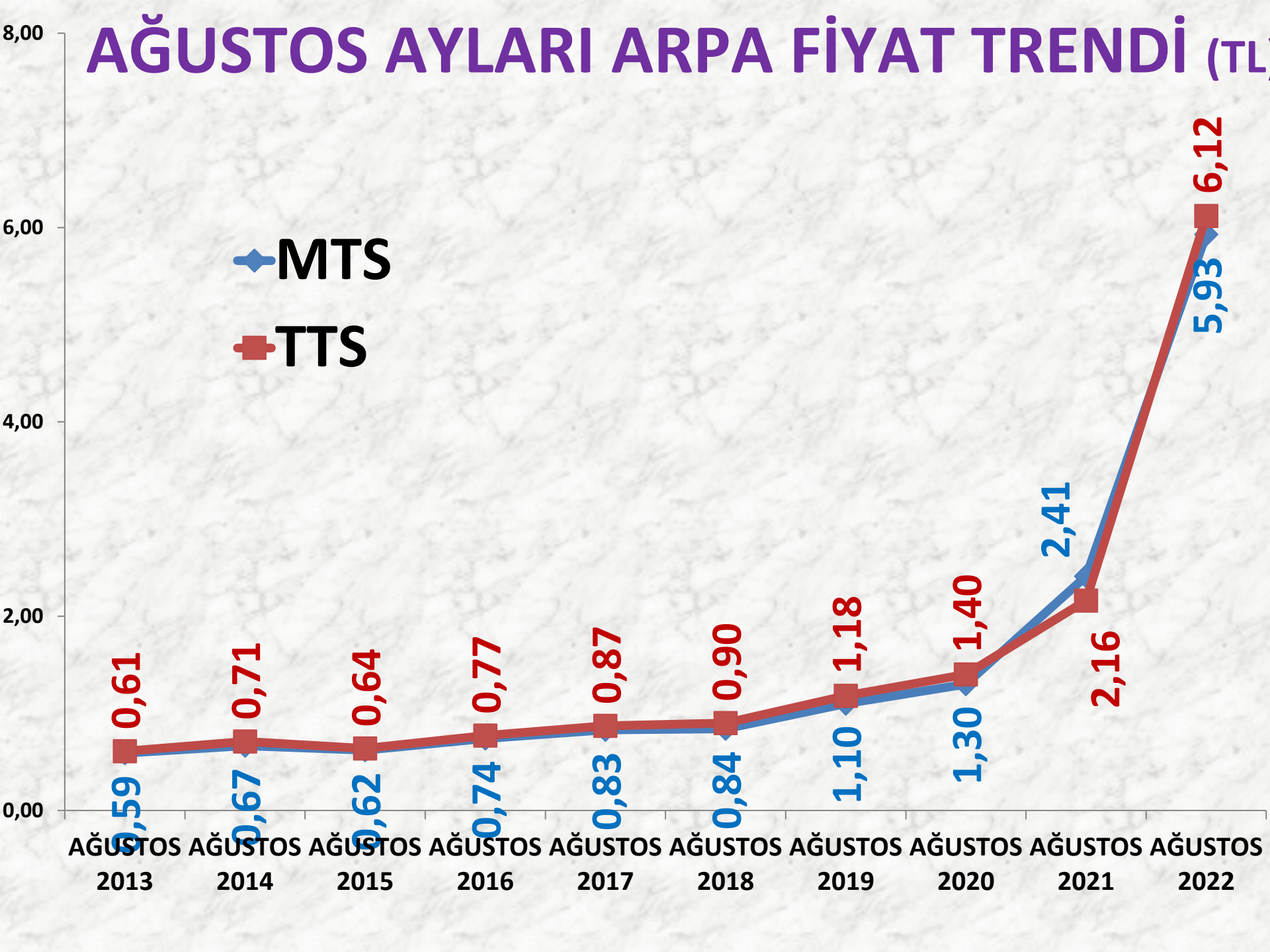
■ TTS

YILLIK ARPA İŞLEM MİKTARI (TON)

■ MTS



AĞUSTOS AYLARI ARPA FİYAT TRENDİ (TL)



BUĞDAY

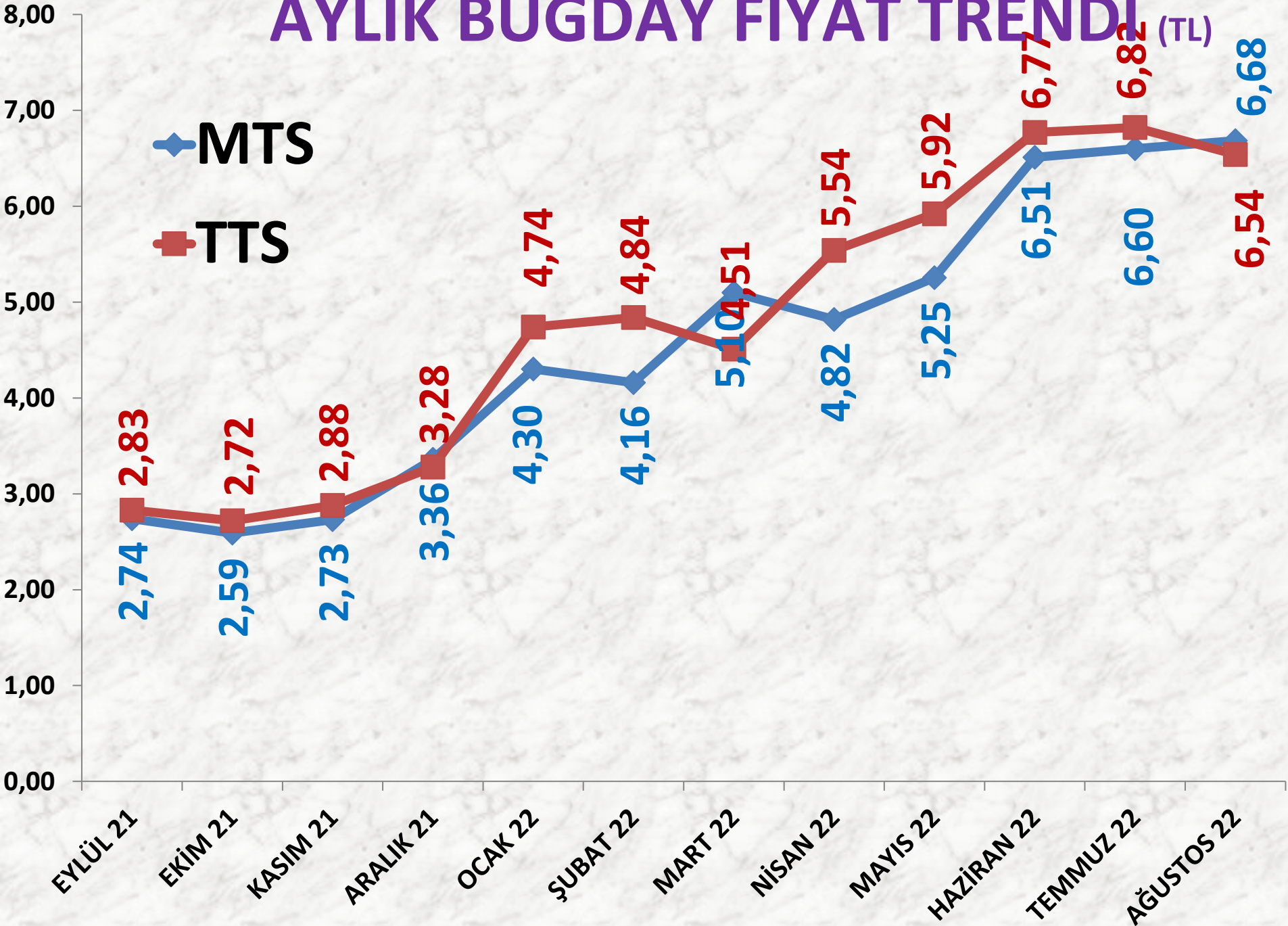
İŞLEM MİKTARI (TON)	2020 AĞUSTOS	2021 AĞUSTOS		2022 AĞUSTOS	
MTS	7.096 TON	-53%	3.343 TON	397%	16.624 TON
TTS	9.076 TON	-65%	3.157 TON	9%	3.440 TON

EN AZ FİYAT	2020 AĞUSTOS	2021 AĞUSTOS		2022 AĞUSTOS	
MTS	1,38 TL	59%	2,20 TL	150%	5,50 TL
TTS	1,33 TL	50%	2,00 TL	194%	5,88 TL

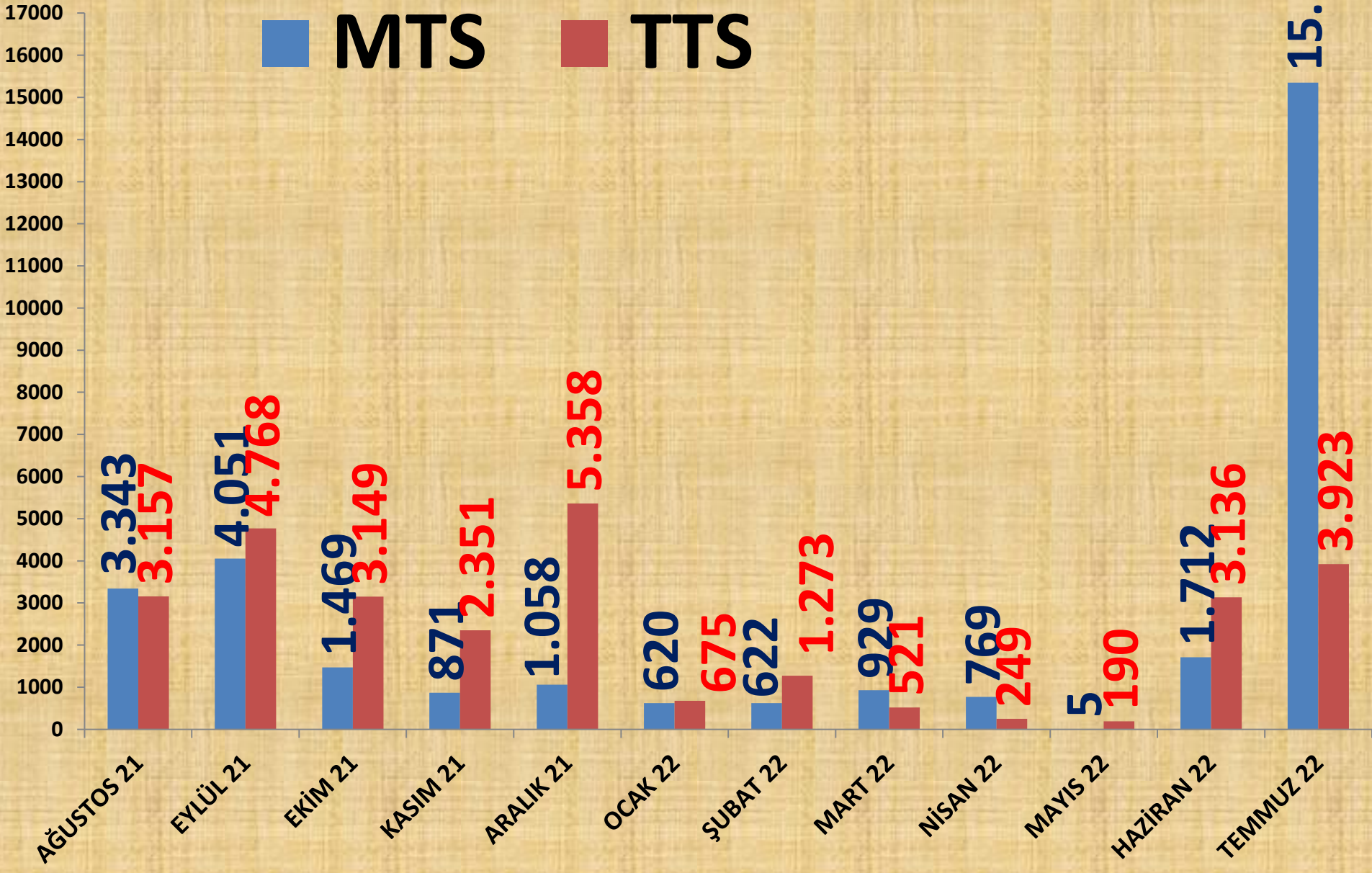
EN ÇOK FİYAT	2020 AĞUSTOS	2021 AĞUSTOS		2022 AĞUSTOS	
MTS	1,94 TL	54%	2,98 TL	172%	8,10 TL
TTS	2,21 TL	41%	3,11 TL	148%	7,70 TL

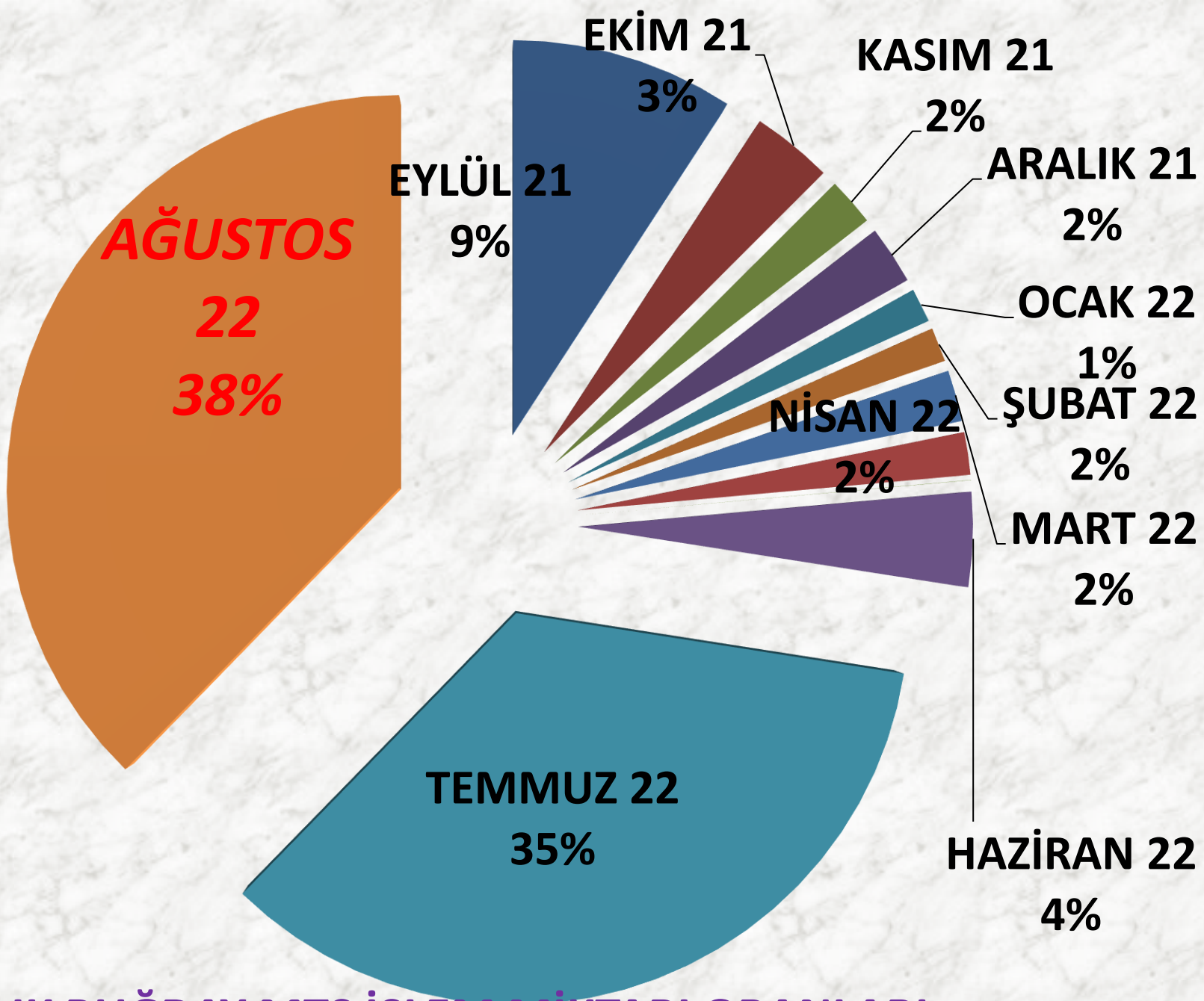
ORT. FİYAT	2020 AĞUSTOS	2021 AĞUSTOS		2022 AĞUSTOS	
MTS	1,65 TL	53%	2,53 TL	165%	6,68 TL
TTS	1,72 TL	54%	2,64 TL	148%	6,54 TL

AYLIK BUĞDAY FİYAT TRENDİ (TL)



AYLIK BUĞDAY İŞLEM MİKTARI (TON)



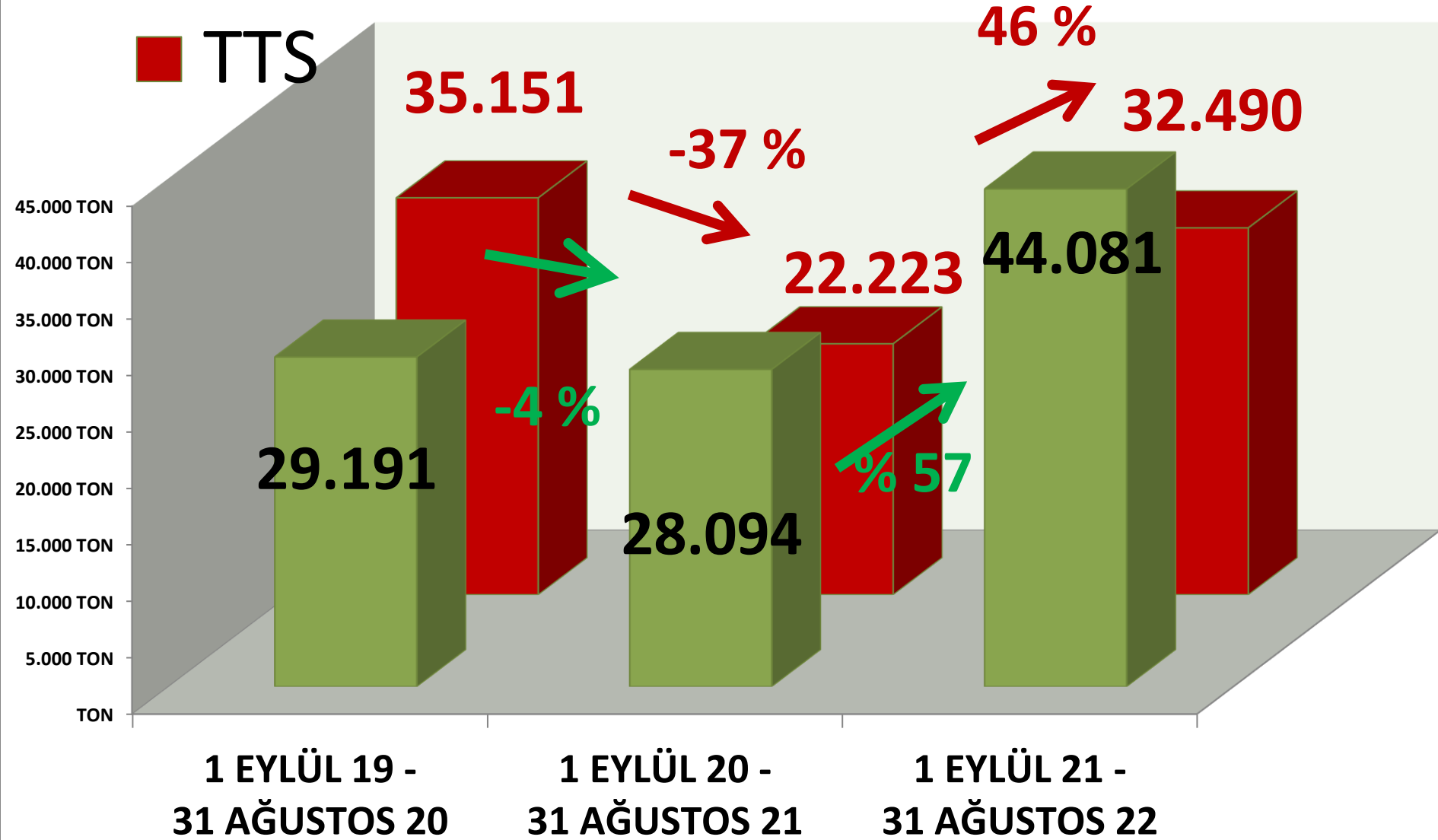


AYLIK BUĞDAY MTS İŞLEM MİKTARI ORANLARI

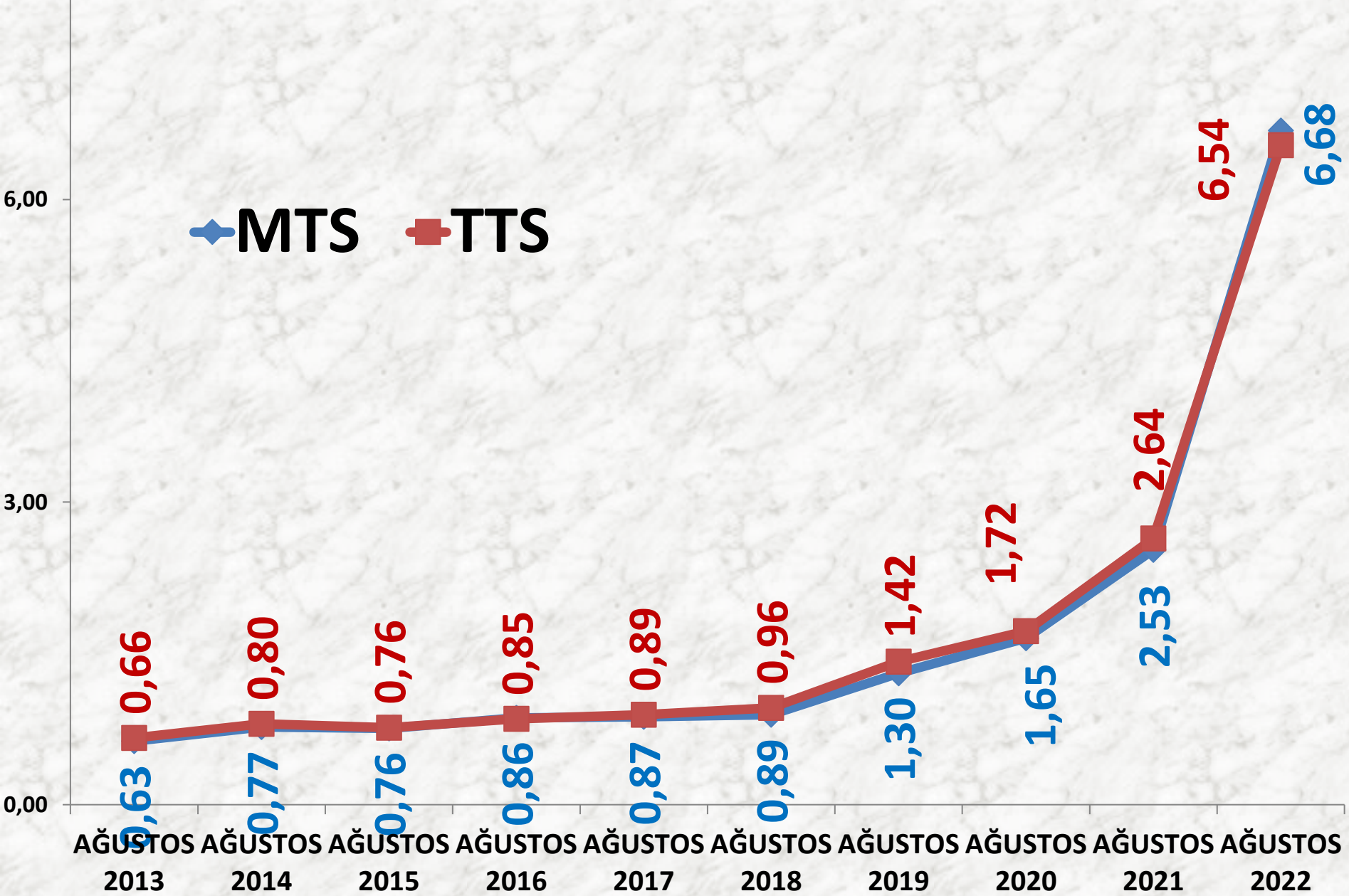
YILLIK BUĞDAY İŞLEM MİKTARI (TON)

■ MTS

■ TTS



AĞUSTOS AYLARI BUĞDAY FİYAT ORT. (TL)



MISIR DANE

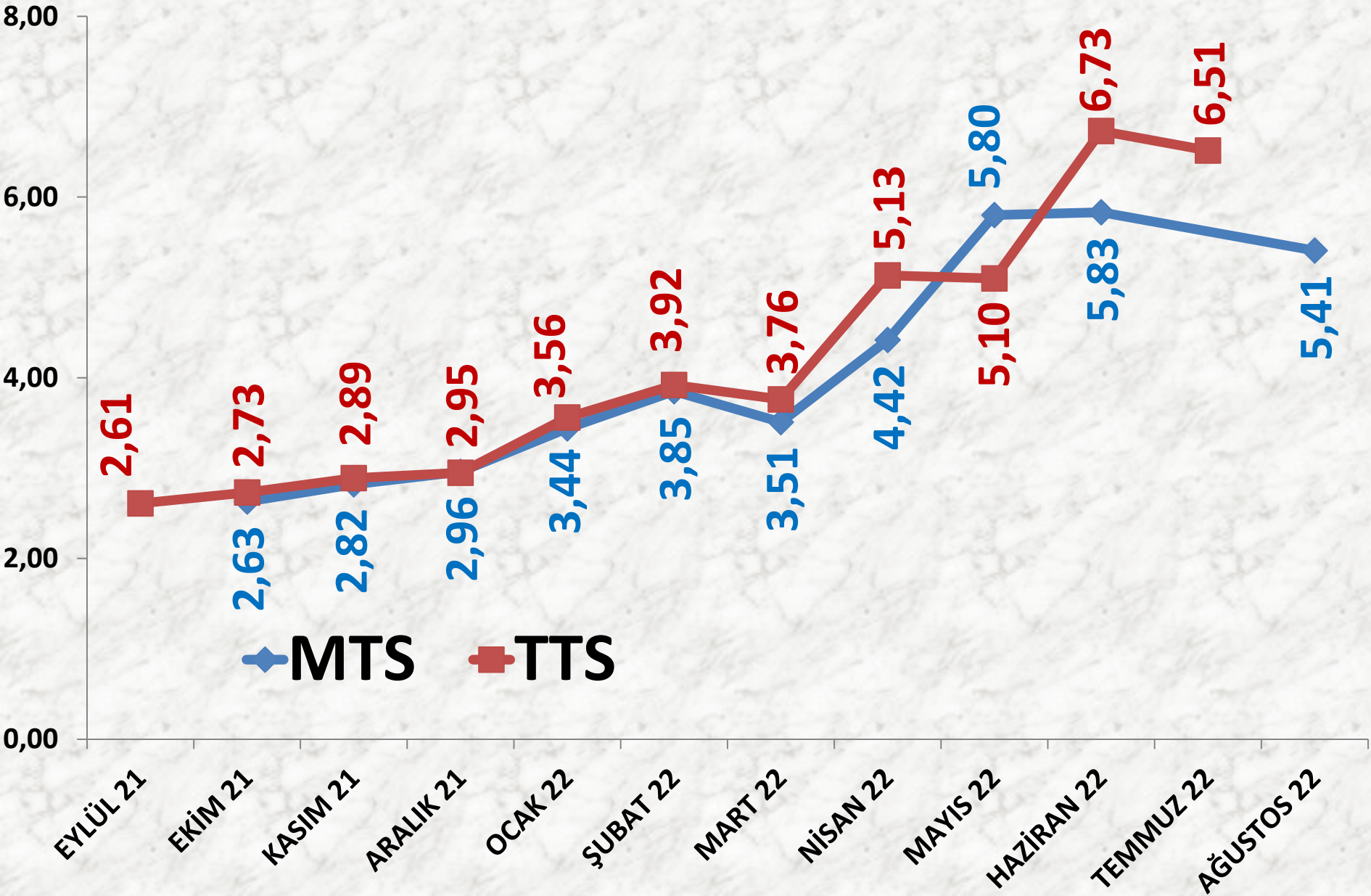
İŞLEM MİKTARI (TON)	2020 AĞUSTOS	2021 AĞUSTOS		2022 AĞUSTOS	
<i>MTS</i>	24 TON	-100%	TON	-	4 TON
<i>TTS</i>	51 TON	-100%	TON	-	TON

EN AZ FİYAT	2020 AĞUSTOS	2021 AĞUSTOS		2022 AĞUSTOS	
MTS	1,08 TL	-	-	-	5,41 TL
TTS	1,56 TL	-	-	-	-

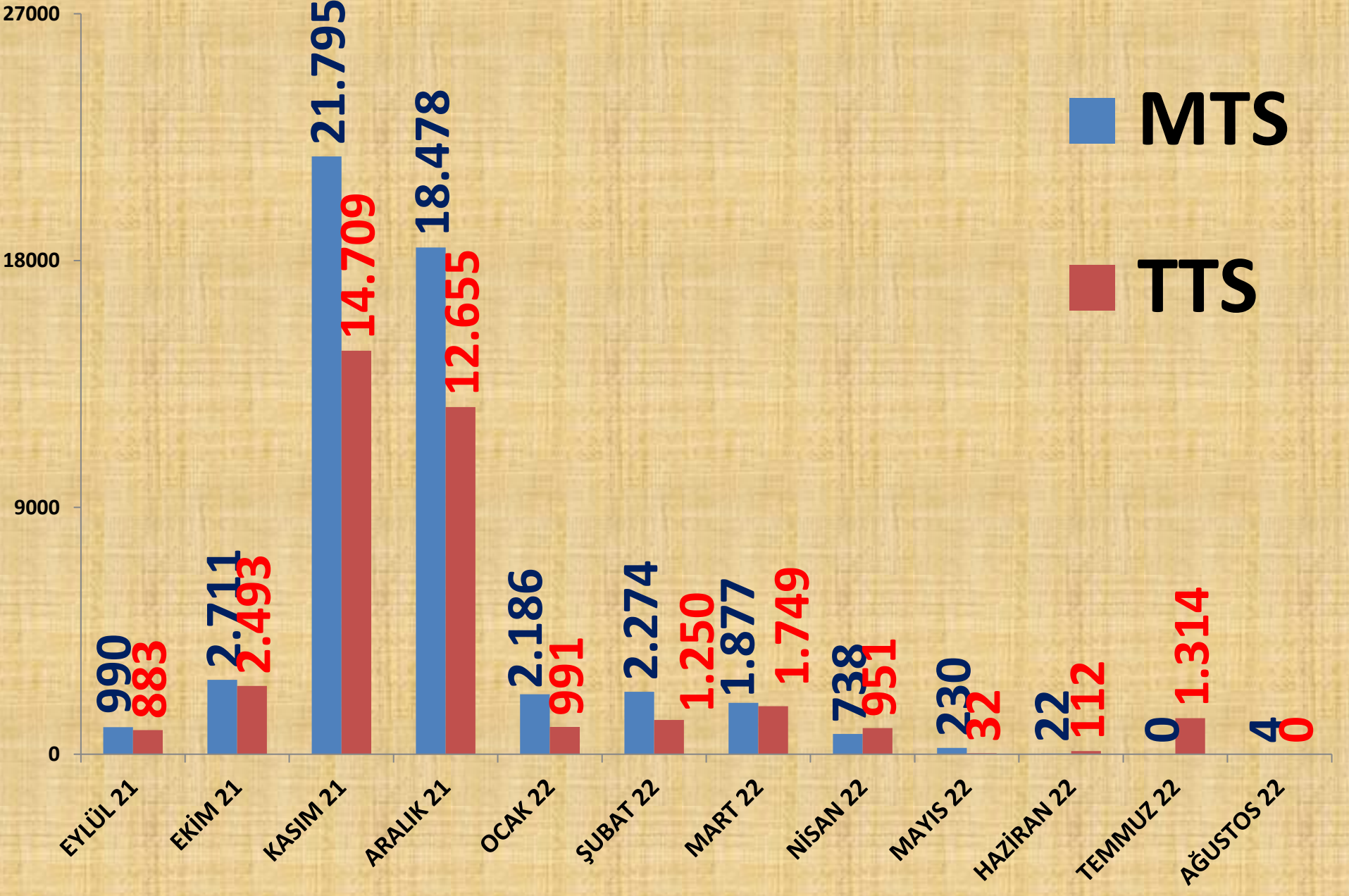
EN ÇOK FİYAT	2020 AĞUSTOS	2021 AĞUSTOS		2022 AĞUSTOS	
MTS	1,08 TL	-	-	-	5,41 TL
TTS	1,56 TL	-	-	-	-

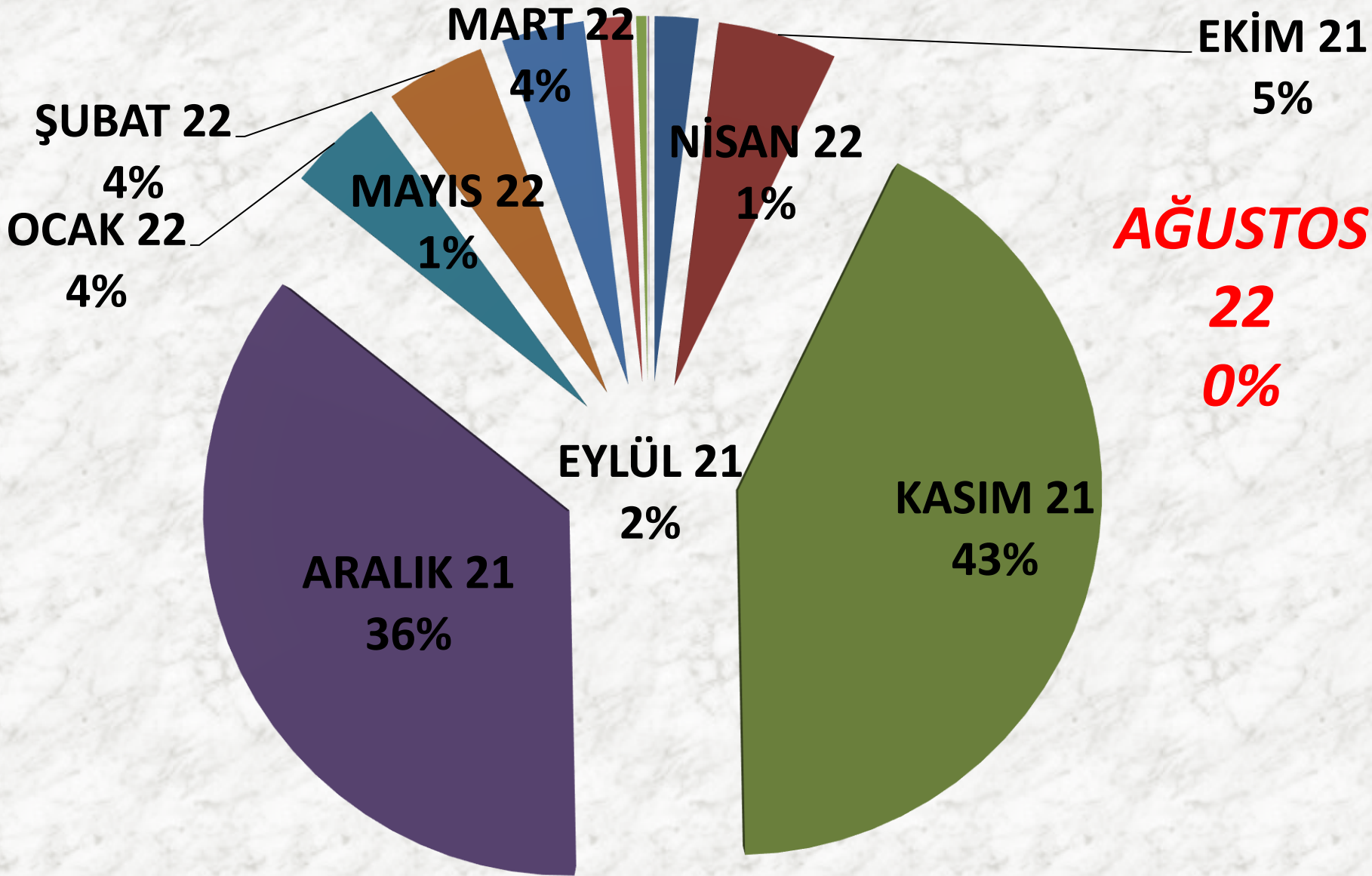
ORT. FİYAT	2020 AĞUSTOS	2021 AĞUSTOS		2022 AĞUSTOS	
MTS	1,08 TL	-	-	-	5,41 TL
TTS	1,56 TL	-	-	-	-

AYLIK MISIR DANE FİYAT TRENDİ (TL)



AYLIK MISIR DANE İŞLEM MİKTARI (TON)

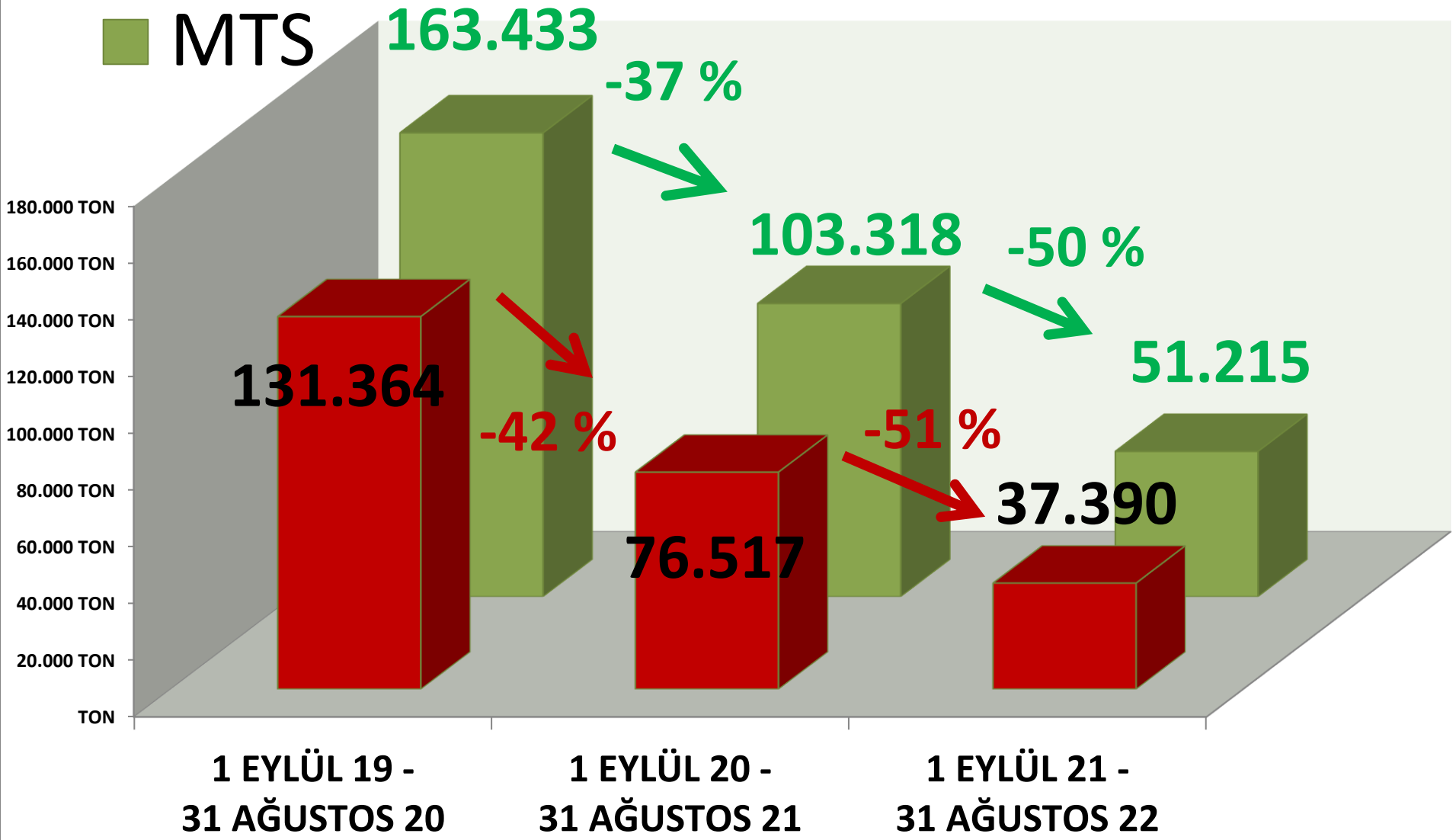




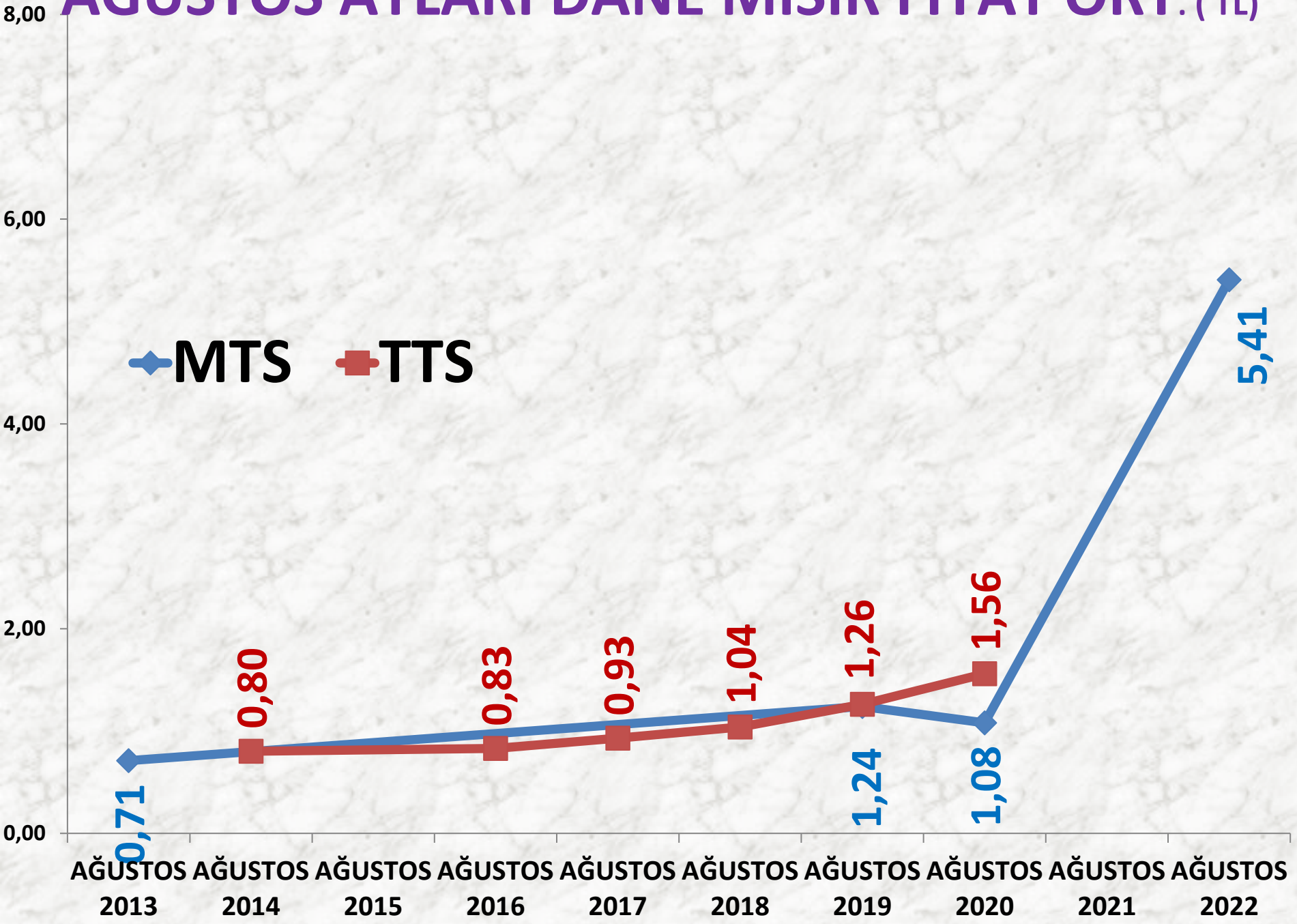
MISIR DANE MTS İŞLEM MİKTARI ORANLARI

TTS YILLIK MISIR DANE İŞLEM MİKTARI (TON)

■ TTS
■ MTS



AĞUSTOS AYLARI DANE MISIR FİYAT ORT. (TL)



NOHUT

İŞLEM HACMİ (TON)	2020 AĞUSTOS	2021 AĞUSTOS		2022 AĞUSTOS	
<i>MTS</i>	222 TON	-5%	210 TON	105%	431 TON
<i>TTS</i>	89 TON	88%	167 TON	-97%	5 TON

EN AZ FİYAT	2020 AĞUSTOS	2021 AĞUSTOS		2022 AĞUSTOS	
<i>MTS</i>	3,50 TL	100%	7,00 TL	143%	17,00 TL
<i>TTS</i>	1,75 TL	43%	2,50 TL	160%	6,50 TL

EN ÇOK FİYAT	2020 AĞUSTOS	2021 AĞUSTOS		2022 AĞUSTOS	
<i>MTS</i>	9,43 TL	17%	11,00 TL	135%	25,90 TL
<i>TTS</i>	8,47 TL	-3%	8,25 TL	21%	10,00 TL

ORT. FİYAT	2020 AĞUSTOS	2021 AĞUSTOS		2022 AĞUSTOS	
<i>MTS</i>	6,59 TL	25%	8,22 TL	188%	23,65 TL
<i>TTS</i>	3,42 TL	79%	6,11 TL	58%	9,69 TL

NOHUT DOĞAL

İŞLEM HACMİ (TON)	2020 AĞUSTOS	2021 AĞUSTOS		2022 AĞUSTOS	
MTS	88 TON	-100%	TON	-	15 TON
TTS	64 TON	-51%	31 TON	-100%	TON

EN AZ FİYAT	2020 AĞUSTOS	2021 AĞUSTOS		2022 AĞUSTOS	
MTS	3,50 TL	-	-	-	17,00 TL
TTS	3,50 TL	21%	4,25 TL	-	-

EN ÇOK FİYAT	2020 AĞUSTOS	2021 AĞUSTOS		2022 AĞUSTOS	
MTS	5,00 TL	-	-	-	17,00 TL
TTS	4,20 TL	36%	5,70 TL	-	-

ORT. FİYAT	2020 AĞUSTOS	2021 AĞUSTOS		2022 AĞUSTOS	
MTS	8,05 TL	-	-	-	17,00 TL
TTS	3,90 TL	41%	5,49 TL	-	-

NOHUT - ELENMİŞ

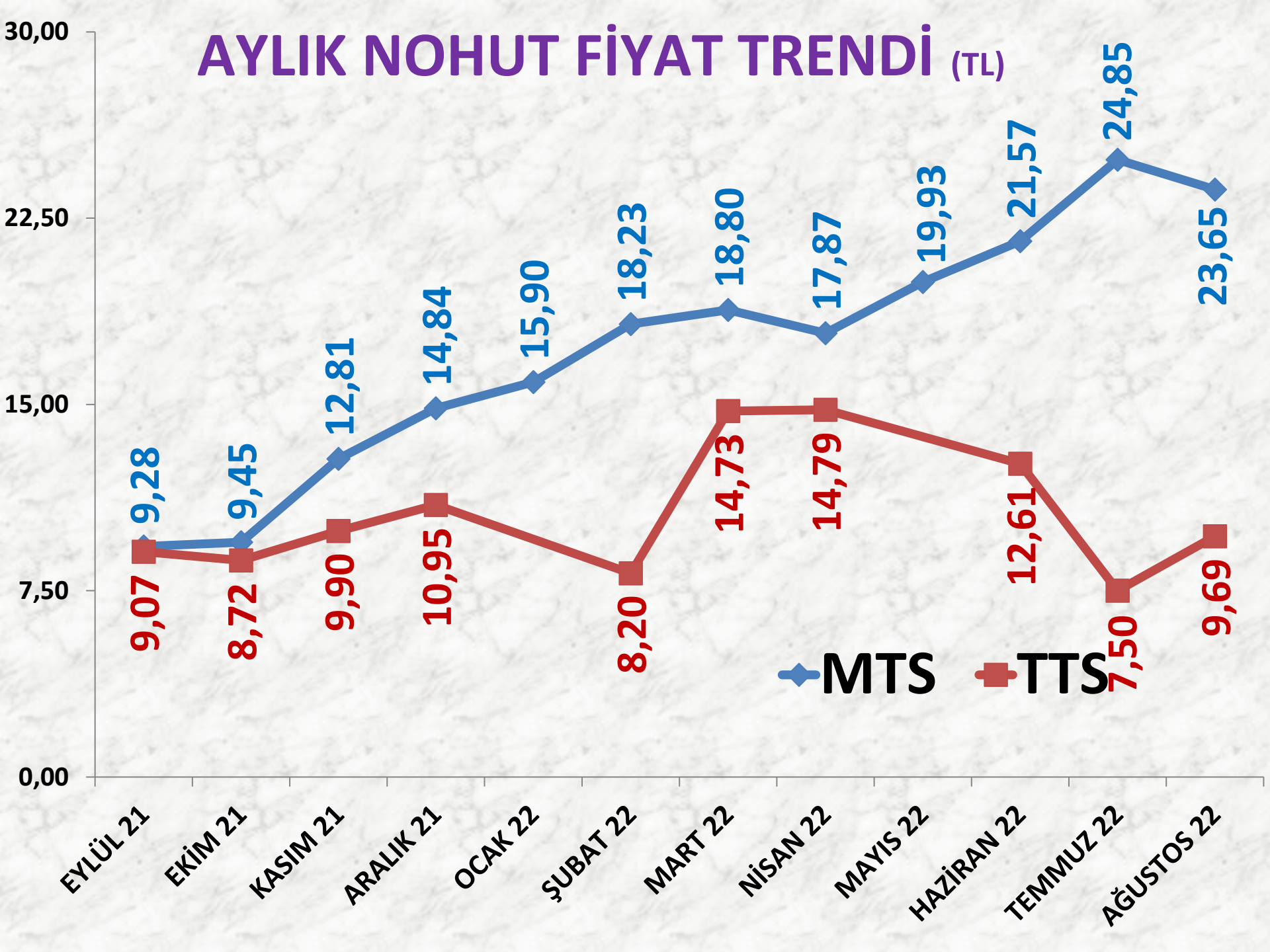
İŞLEM HACMI (TON)	2020 AĞUSTOS	2021 AĞUSTOS		2022 AĞUSTOS	
MTS	134 TON	57%	210 TON	98%	416 TON
TTS	1 TON	9500%	96 TON	-100%	0

EN AZ FİYAT	2020 AĞUSTOS	2021 AĞUSTOS		2022 AĞUSTOS	
MTS	5,63 TL	24%	7,00 TL	186%	20,00 TL
TTS	8,47 TL	-24%	6,45 TL	-	-

EN ÇOK FİYAT	2020 AĞUSTOS	2021 AĞUSTOS		2022 AĞUSTOS	
MTS	9,43 TL	17%	11,00 TL	135%	25,90 TL
TTS	8,47 TL	-3%	8,25 TL	-	-

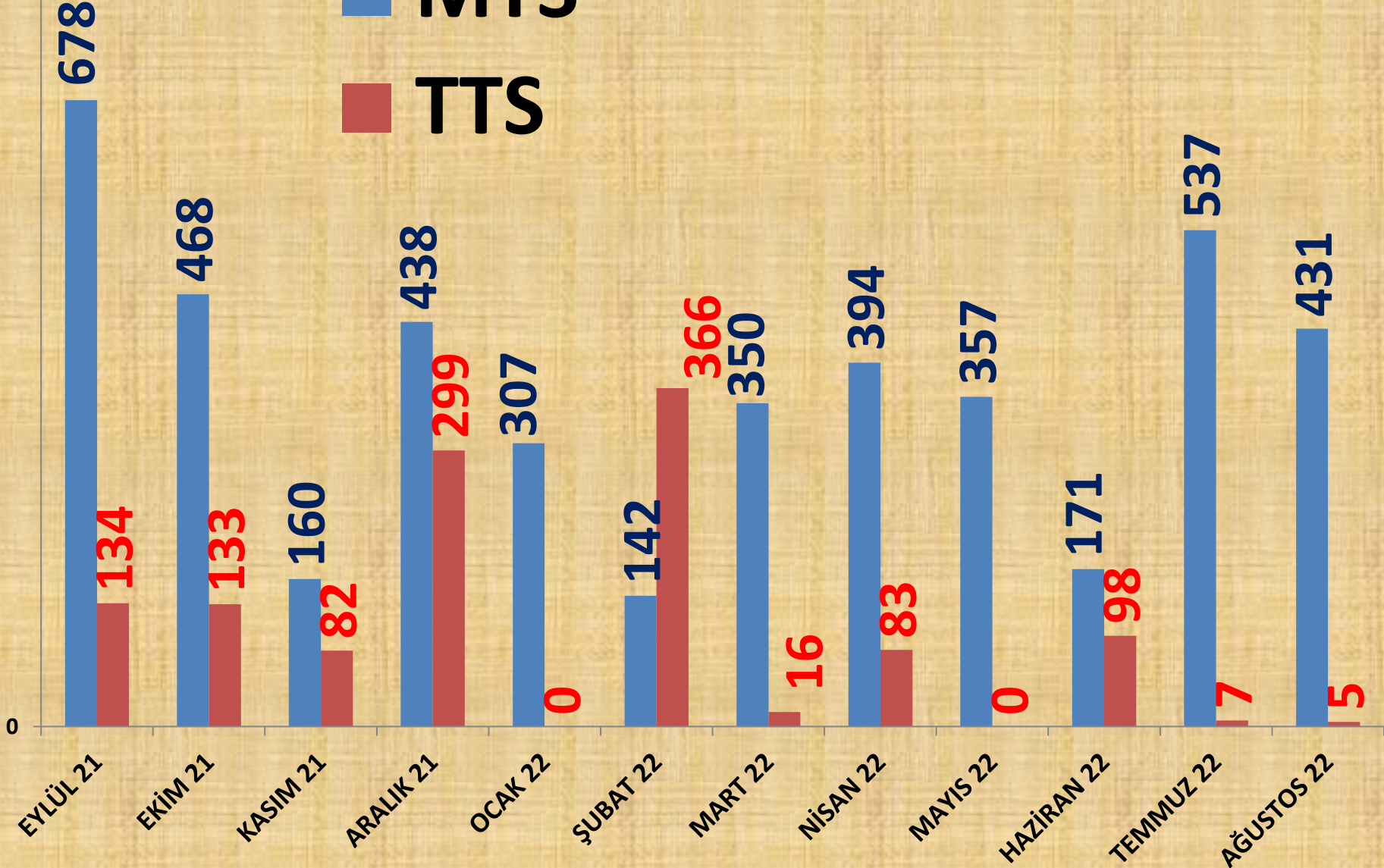
ORT. FİYAT	2020 AĞUSTOS	2021 AĞUSTOS		2022 AĞUSTOS	
MTS	4,39 TL	87%	8,22 TL	191%	23,89 TL
TTS	8,47 TL	-13%	7,36 TL	-	-

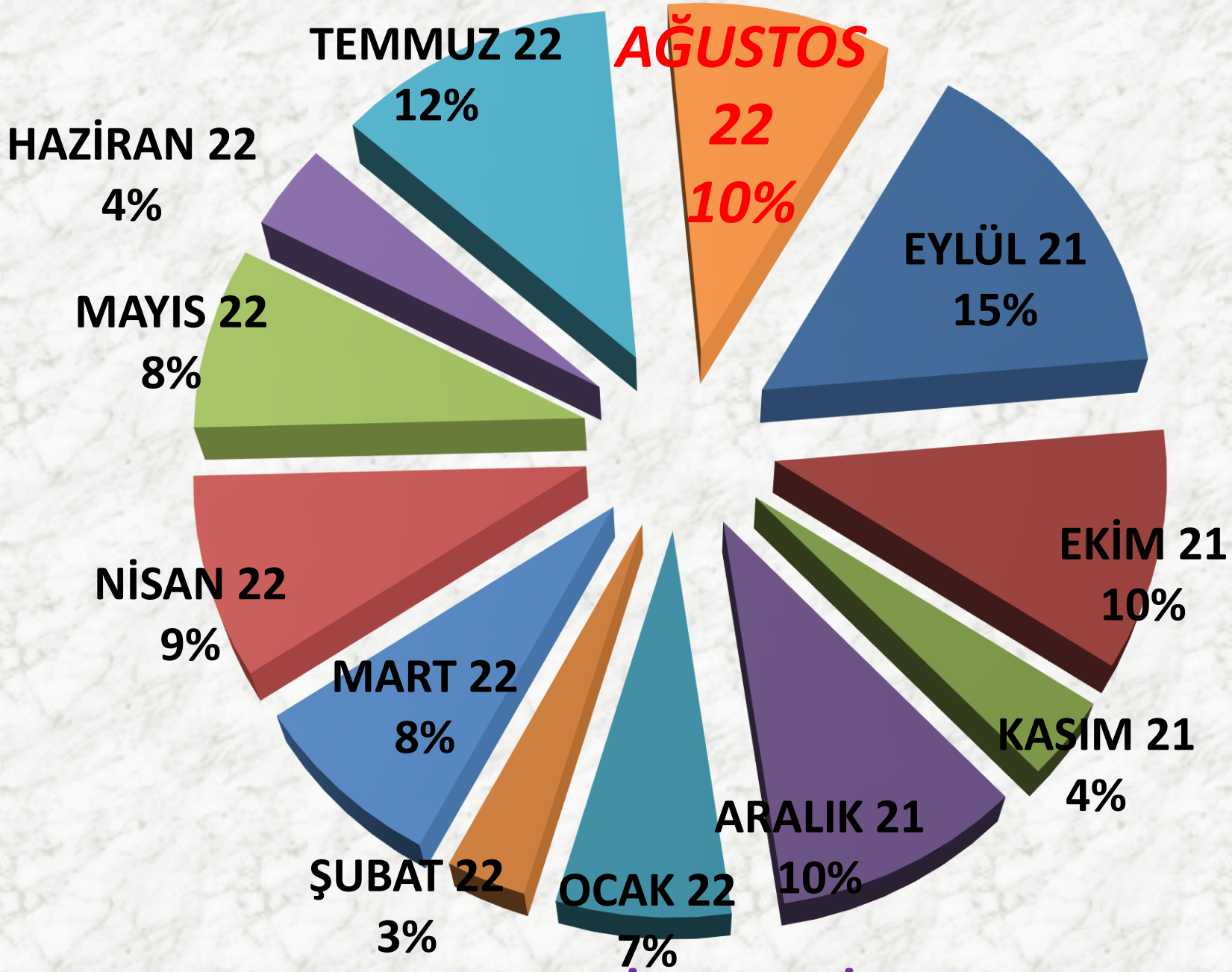
AYLIK NOHUT FİYAT TRENDİ (TL)



AYLIK NOHUT İŞLEM MİKTARI (TON)

■ MTS
■ TTS



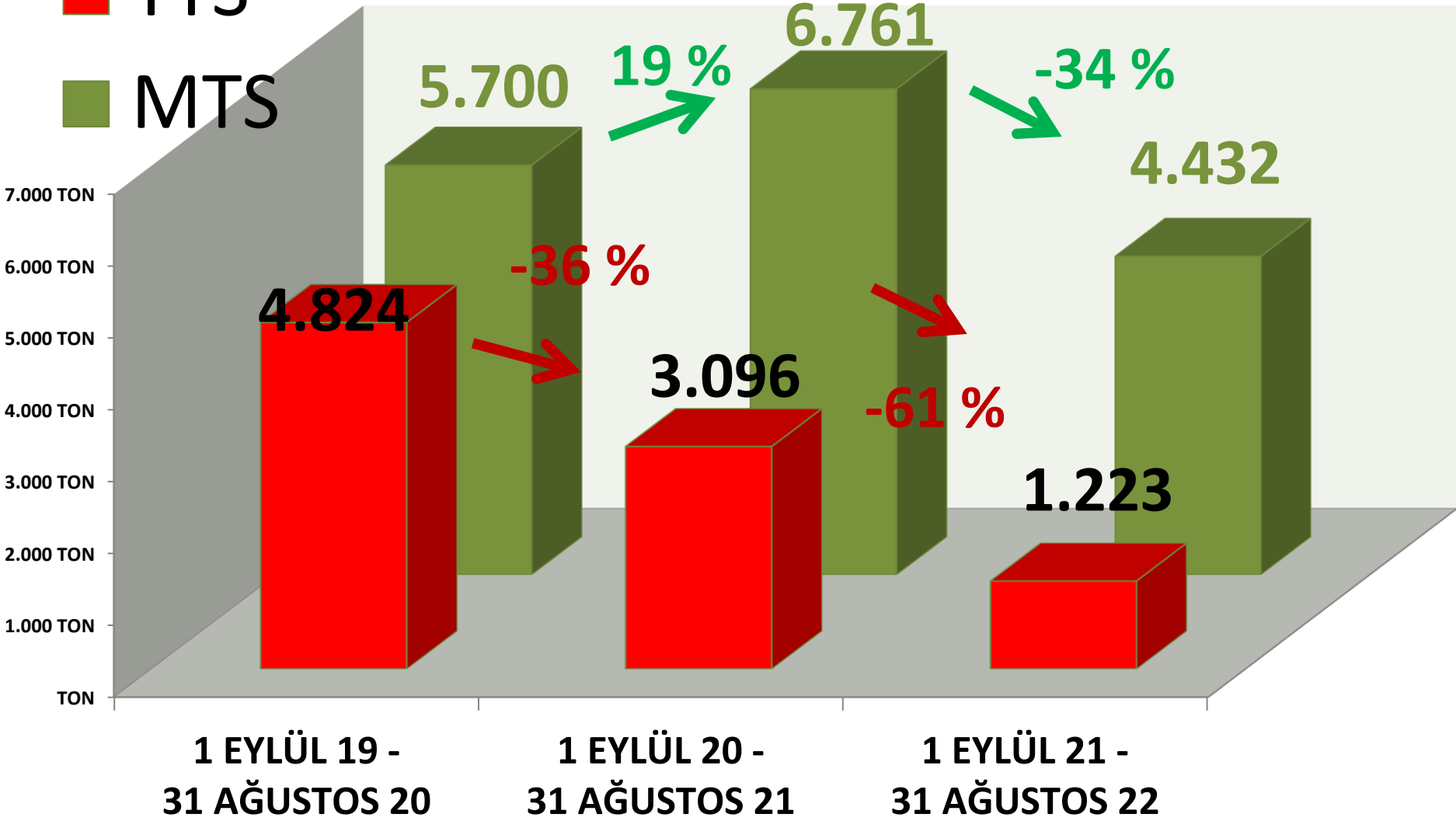


AYLIK NOHUT MTS İŞLEM MİKTARI ORANLARI

YILLIK TOPLAM NOHUT İŞLEM MİKTARI (TON)

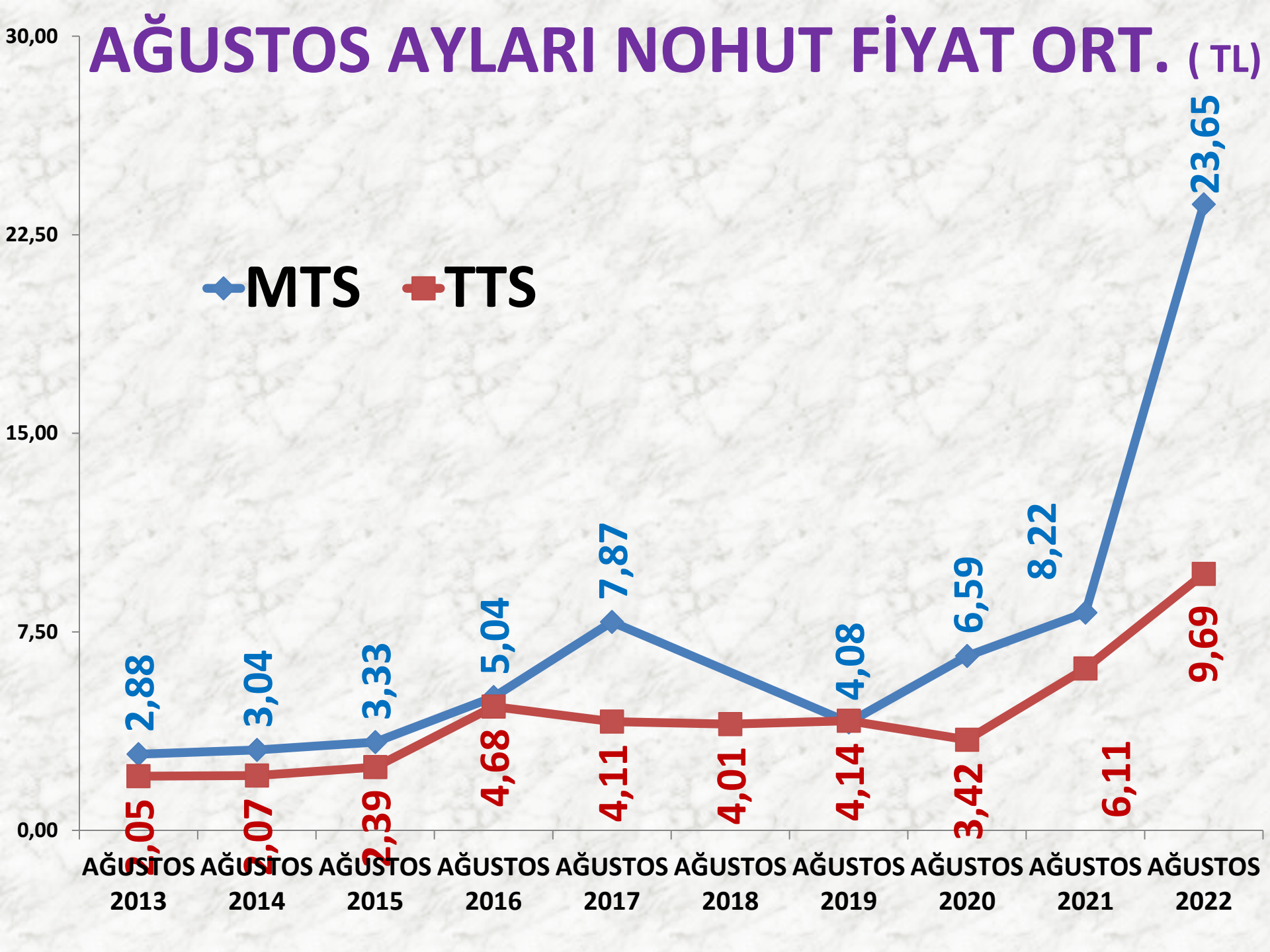
■ TTS

■ MTS



AĞUSTOS AYLARI NOHUT FİYAT ORT. (TL)

◆ MTS ■ TTS



BEYAZ LEBLEBİ

LEBLEBİ BEYAZ 8,50 mm

İŞLEM MİKTARI(TON)	2020 AĞUSTOS	2021 AĞUSTOS		2022 AĞUSTOS	
TTS	3 TON	-17%	2 TON	423%	13 TON

LEBLEBİ BEYAZ 9 mm

İŞLEM MİKTARI (TON)	2020 AĞUSTOS	2021 AĞUSTOS		2022 AĞUSTOS	
TTS	45 TON	180%	127 TON	19%	151 TON

BEYAZ LEBLEBİ

LEBLEBİ BEYAZ 9+ 9,50 mm

İŞLEM MİKTARI (TON)	2020 AĞUSTOS	2021 AĞUSTOS		2022 AĞUSTOS	
TTS	107 TON	-90%	10 TON	-4%	10 TON

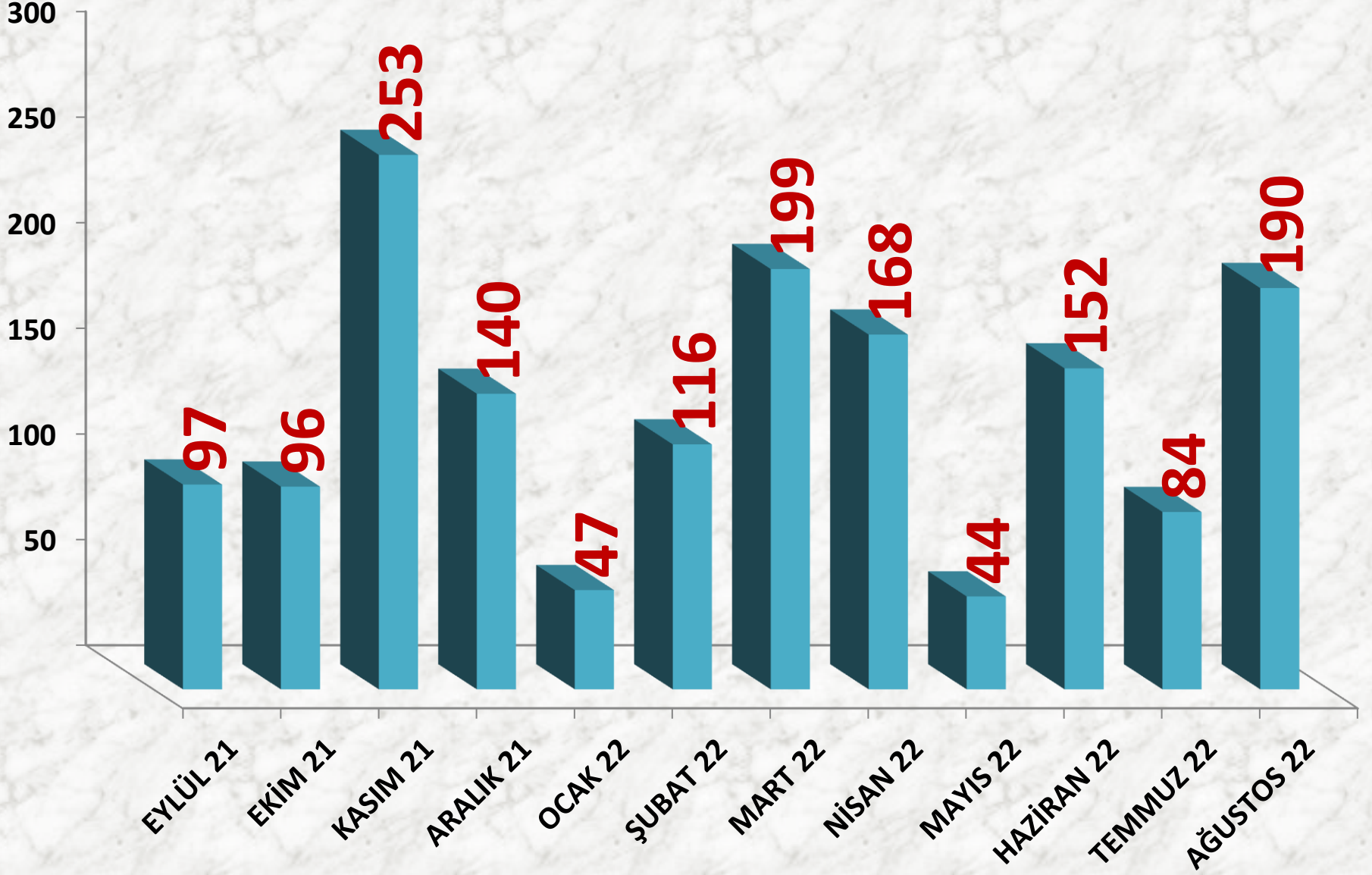
LEBLEBİ BEYAZ Elenti

İŞLEM MİKTARI (TON)	2020 AĞUSTOS	2021 AĞUSTOS		2022 AĞUSTOS	
TTS	0	-	6 TON	154%	16 TON

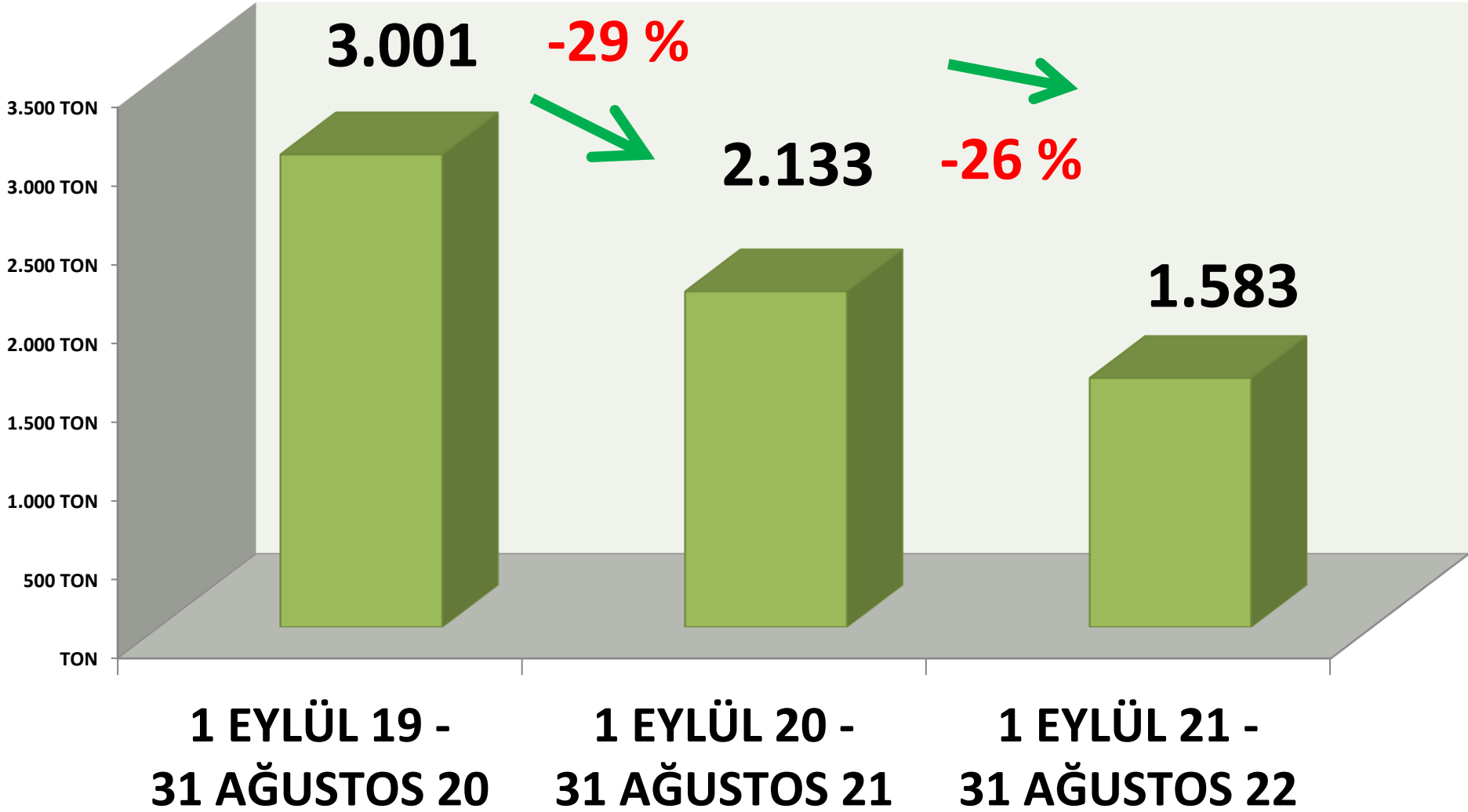
LEBLEBİ BEYAZ TOPLAM

<u>İŞLEM MİKTARI</u> <u>(TON)</u>	<u>2020 AĞUSTOS</u>	<u>2021 AĞUSTOS</u>		<u>2022 AĞUSTOS</u>	
<u>TTS</u>	<u>156 TON</u>	-6%	<u>146 TON</u>	30%	<u>190 TON</u>

Leblebi Beyaz İşlem Miktarı (Ton)



YILLIK TOPLAM BEYAZ LEBLEBİ İŞLEM MİKTARI (TON)



LEBLEBİ BEYAZ 8,50 mm FİYATLARI

	2020 AĞUSTOS	2021 AĞUSTOS		2022 AĞUSTOS	
EN AZ	7,50 TL	7%	8,00 TL	100%	16,00 TL
EN ÇOK	7,80 TL	3%	8,00 TL	100%	16,00 TL
ORTALAMA	7,63 TL	5%	8,00 TL	100%	16,00 TL

LEBLEBİ BEYAZ 9 mm FİYATLARI

	2020 AĞUSTOS	2021 AĞUSTOS		2022 AĞUSTOS	
EN AZ	13,00 TL	6%	13,75 TL	151%	34,50 TL
EN ÇOK	17,00 TL	24%	21,00 TL	107%	43,50 TL
ORTALAMA	14,23 TL	12%	15,98 TL	143%	38,86 TL

LEBLEBİ BEYAZ 9+ 9,50 mm FİYATLARI

	2020 AĞUSTOS	2021 AĞUSTOS		2022 AĞUSTOS	
EN AZ	8,00 TL	17%	9,35 TL	221%	30,00 TL
EN ÇOK	11,00 TL	-9%	10,00 TL	200%	30,00 TL
ORTALAMA	9,90 TL	-3%	9,61 TL	212%	30,00 TL

LEBLEBİ BEYAZ ELENTİ FİYATLARI

	2020 AĞUSTOS	2021 AĞUSTOS		2022 AĞUSTOS	
ORTALAMA	-	-	3,30 TL	143%	8,03 TL

SARI LEBLEBİ

LEBLEBİ SARI 9 mm

İŞLEM MİKTARI (TON)	2020 AĞUSTOS	2021 AĞUSTOS		2022 AĞUSTOS	
TTS	144 TON	-82%	26 TON	66%	44 TON

LEBLEBİ SARI 9,50 mm

İŞLEM MİKTARI (TON)	2020 AĞUSTOS	2021 AĞUSTOS		2022 AĞUSTOS	
TTS	724 TON	-92%	61 TON	-22%	48 TON

LEBLEBİ SARI 9,75 mm

İŞLEM MİKTARI (TON)	2020 AĞUSTOS	2021 AĞUSTOS		2022 AĞUSTOS	
TTS	380 TON	-65%	135 TON	-80%	28 TON

LEBLEBİ SARI 10 mm

İŞLEM MİKTARI (TON)	2020 AĞUSTOS	2021 AĞUSTOS		2022 AĞUSTOS	
TTS	174 TON	198%	518 TON	-33%	349 TON

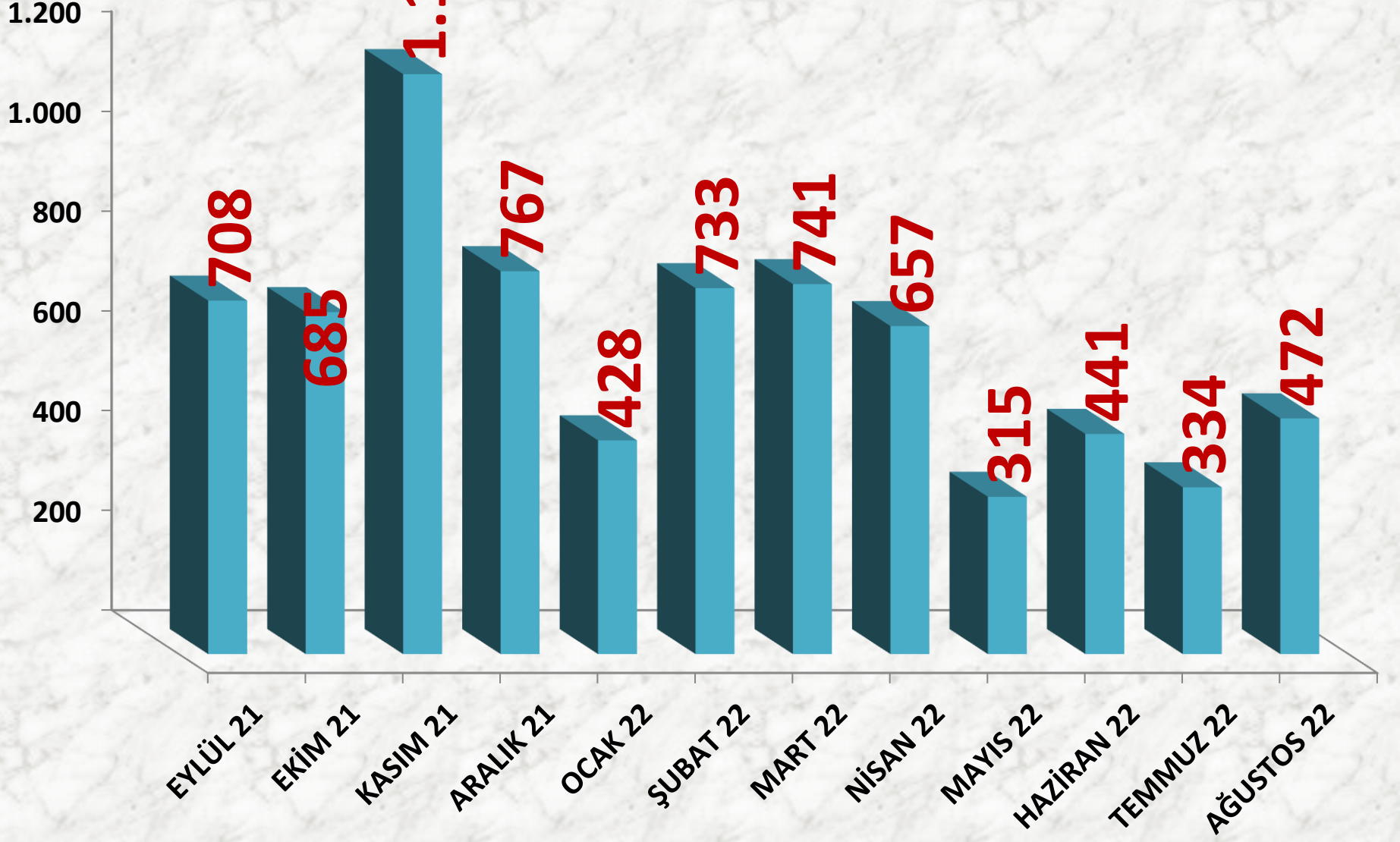
LEBLEBİ SARI Kalburaltı

İŞLEM MİKTARI (TON)	2020 AĞUSTOS	2021 AĞUSTOS		2022 AĞUSTOS	
TTS	18 TON	-95%	1 TON	510%	5 TON

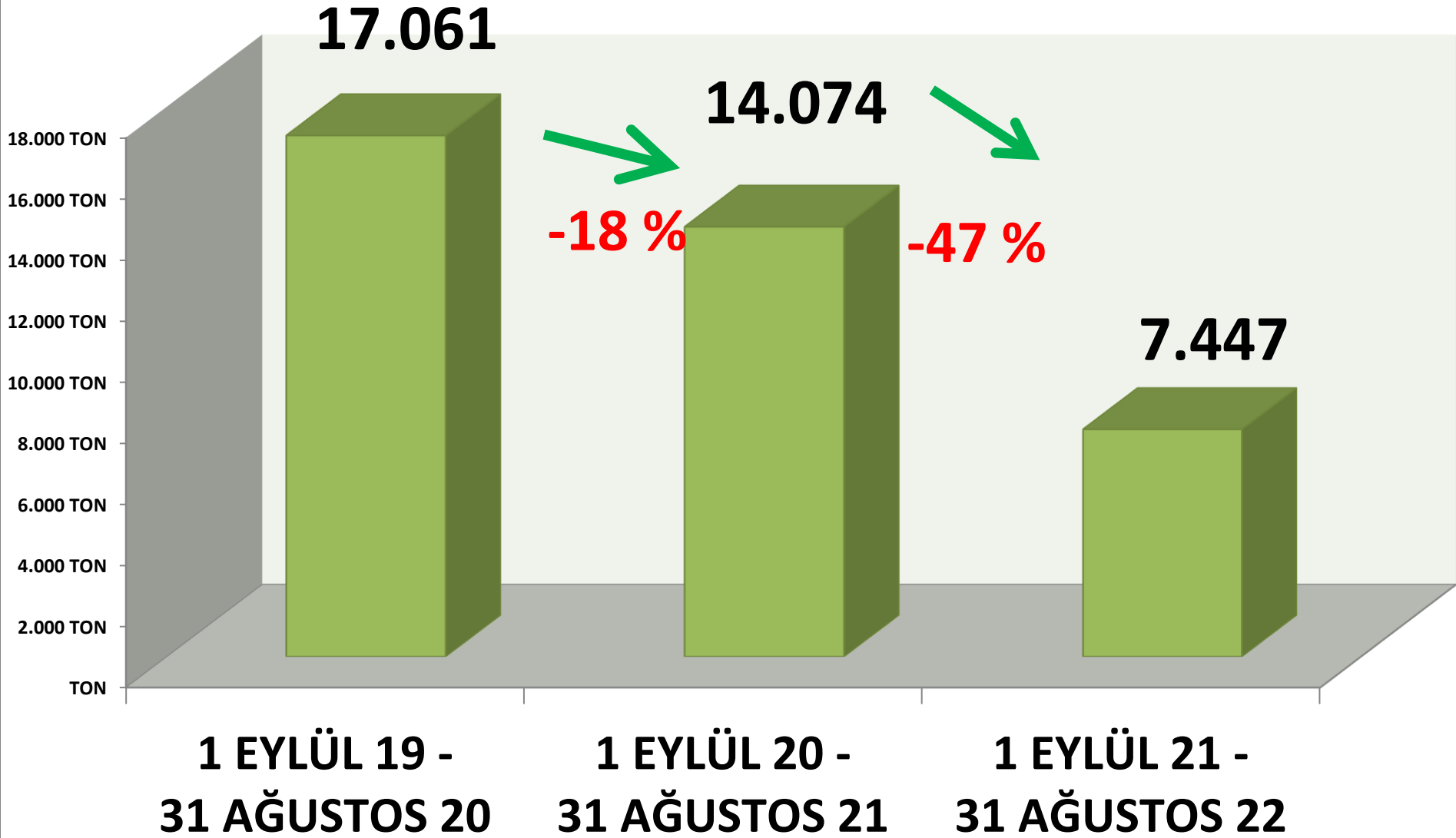
LEBLEBİ SARI TOPLAM

İŞLEM MİKTARI (TON)	<u>2020 AĞUSTOS</u>	<u>2021 AĞUSTOS</u>		<u>2022 AĞUSTOS</u>	
<u>TTS</u>	<u>1.440 TON</u>	-49%	<u>741 TON</u>	-36%	<u>472 TON</u>

Leblebi Sarı İşlem Miktarı (Ton)



YILLIK TOPLAM SARI LEBLEBİ İŞLEM MİKTARI (TON)



LEBLEBİ SARI 9 mm FİYATLARI

	2020 AĞUSTOS	2021 AĞUSTOS		2022 AĞUSTOS	
EN AZ	5,50 TL	-9%	5,00 TL	250%	17,50 TL
EN ÇOK	7,00 TL	0%	7,00 TL	186%	20,00 TL
ORTALAMA	6,46 TL	4%	6,70 TL	171%	18,16 TL

LEBLEBİ SARI 9,50 mm FİYATLARI

	2020 AĞUSTOS	2021 AĞUSTOS		2022 AĞUSTOS	
EN AZ	7,14 TL	1%	7,20 TL	188%	20,75 TL
EN ÇOK	9,00 TL	0%	9,00 TL	161%	23,50 TL
ORTALAMA	8,09 TL	0%	8,11 TL	166%	21,57 TL

LEBLEBİ SARI 9,75 mm FİYATLARI

	2020 AĞUSTOS	2021 AĞUSTOS		2022 AĞUSTOS	
EN AZ	9,00 TL	0%	9,00 TL	189%	26,00 TL
EN ÇOK	11,00 TL	0%	11,00 TL	173%	30,00 TL
ORTALAMA	9,97 TL	6%	10,54 TL	174%	28,84 TL

LEBLEBİ SARI 10 mm FİYATLARI

	2020 AĞUSTOS	2021 AĞUSTOS		2022 AĞUSTOS	
EN AZ	11,00 TL	0%	11,00 TL	186%	31,50 TL
EN ÇOK	14,00 TL	61%	22,50 TL	122%	50,00 TL
ORTALAMA	12,26 TL	16%	14,22 TL	157%	36,48 TL

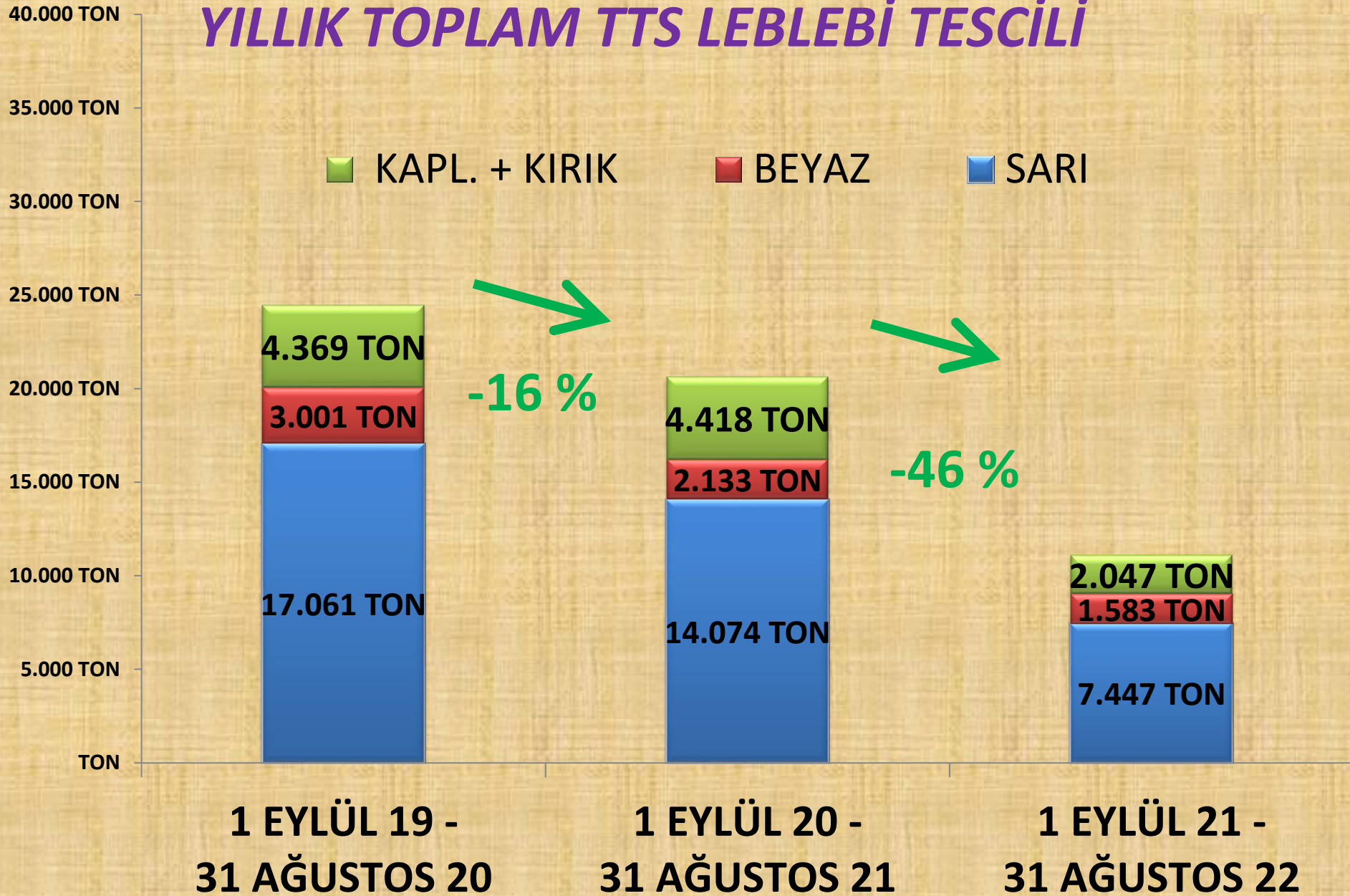
LEBLEBİ SARI Kalburaltı FİYATLARI

	2020 AĞUSTOS	2021 AĞUSTOS		2022 AĞUSTOS	
ORTALAMA	4,73 TL	-21%	3,75 TL	207%	11,50 TL

YILLIK YURTIÇI TOPLAM LEBLEBİ İŞLEM MİKTARI

MİKTAR	1 EYLÜL 2019 – 31 AĞUSTOS 2020	1 EYLÜL 2020 – 31 AĞUSTOS 2021		1 EYLÜL 2021 – 31 AĞUSTOS 2022	
SARI	17.061 TON	-18%	14.074 TON	-47%	7.447 TON
BEYAZ	3.001 TON	-29%	2.133 TON	-26%	1.583 TON
KAPL.+KIRIK	4.369 TON	1%	4.418 TON	-54%	2.047 TON
<u>LEBLEBİ TOPLAM</u>	24.431 TON	-16%	20.625 TON	-46%	11.078 TON

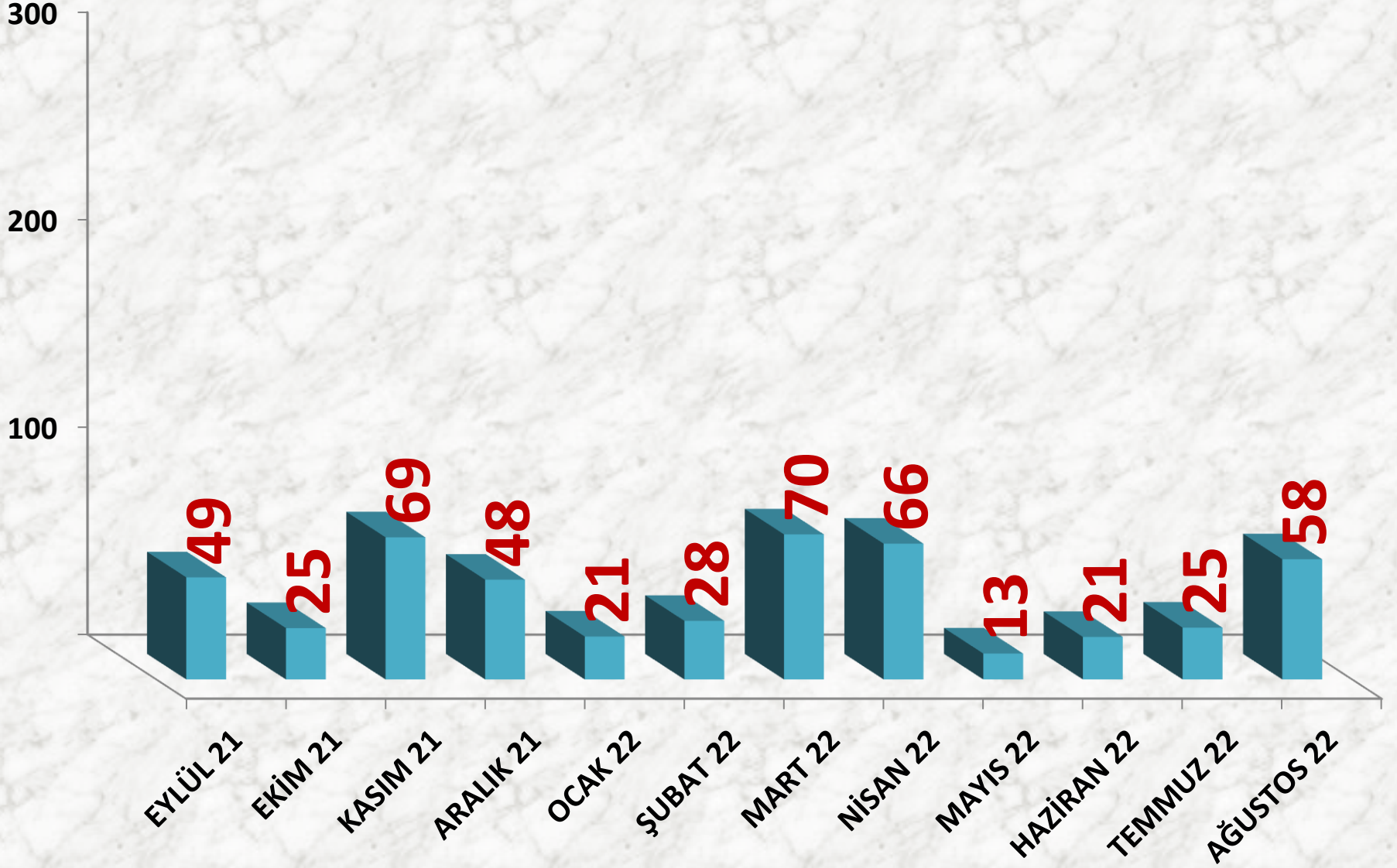
YILLIK TOPLAM TTS LEBLEBİ TESCİLİ

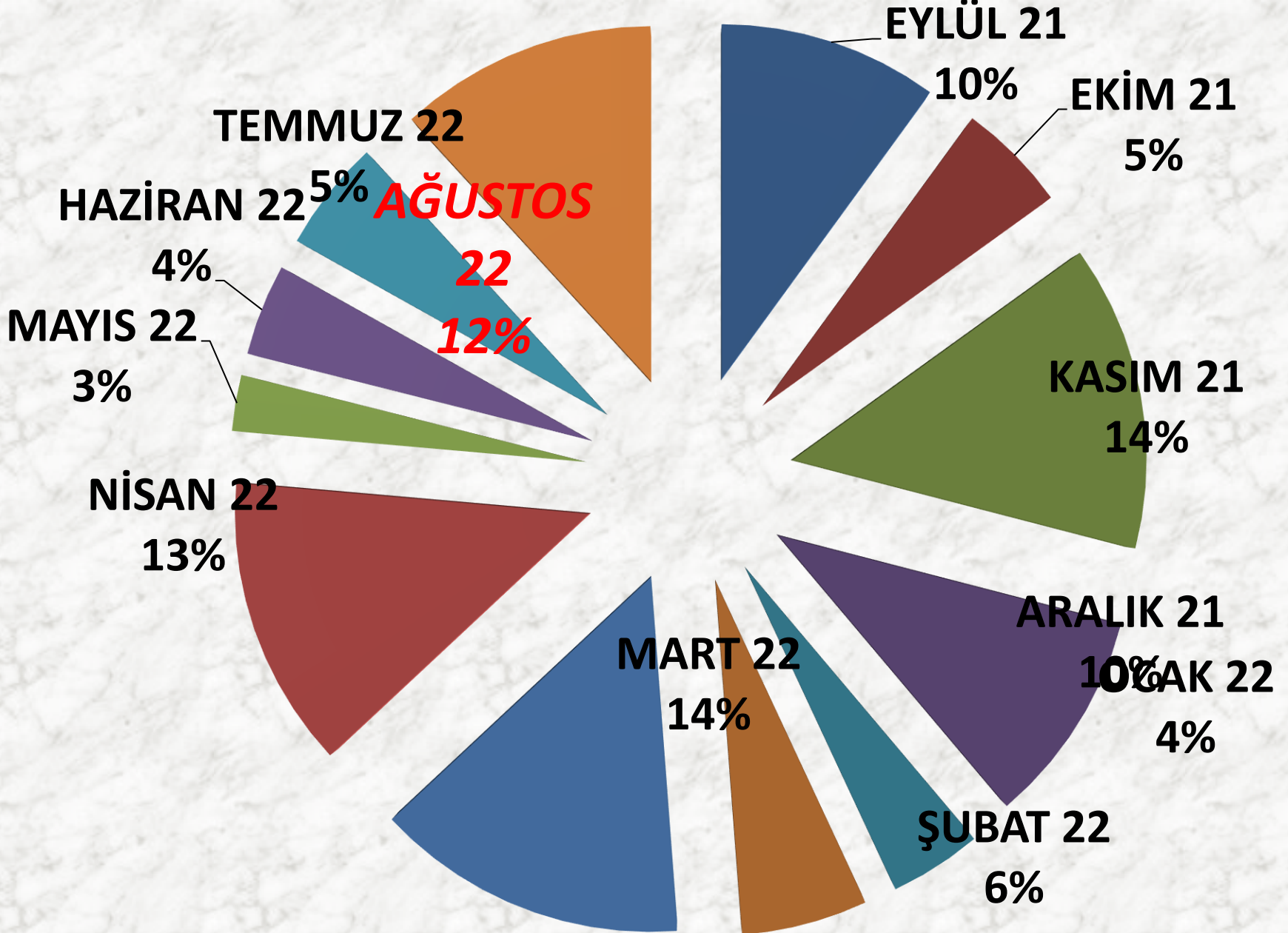


LEBLEBİ İHRACAT MİKTARLARI

2020 AĞUSTOS		2021 AĞUSTOS		2022 AĞUSTOS	
SARI LEBLEBİ	77.828 kg.	SARI LEBLEBİ	31.530 kg.	SARI LEBLEBİ	28.439 kg.
BEYAZ LEBLEBİ	27.264 kg.	BEYAZ LEBLEBİ	17.100 kg.	BEYAZ LEBLEBİ	22.564 kg.
KAPLAMALI LEBLEBİ	10.238 kg.	KAPLAMALI LEBLEBİ	-	KAPLAMALI LEBLEBİ	3.847 kg.
KIRIK LEBLEBİ	1.000 kg.	KIRIK LEBLEBİ	-	KIRIK LEBLEBİ	-
LEBLEBİ KALBURALTI	4.520 kg.	LEBLEBİ KALBURALTI	-	LEBLEBİ KALBURALTI	3.200 kg.
LEBLEBİ UNU	-	LEBLEBİ UNU	-	LEBLEBİ UNU	-
<u>TOPLAM</u>	120.850 kg.	<u>TOPLAM</u>	48.630 kg.	<u>TOPLAM</u>	58.050 kg.

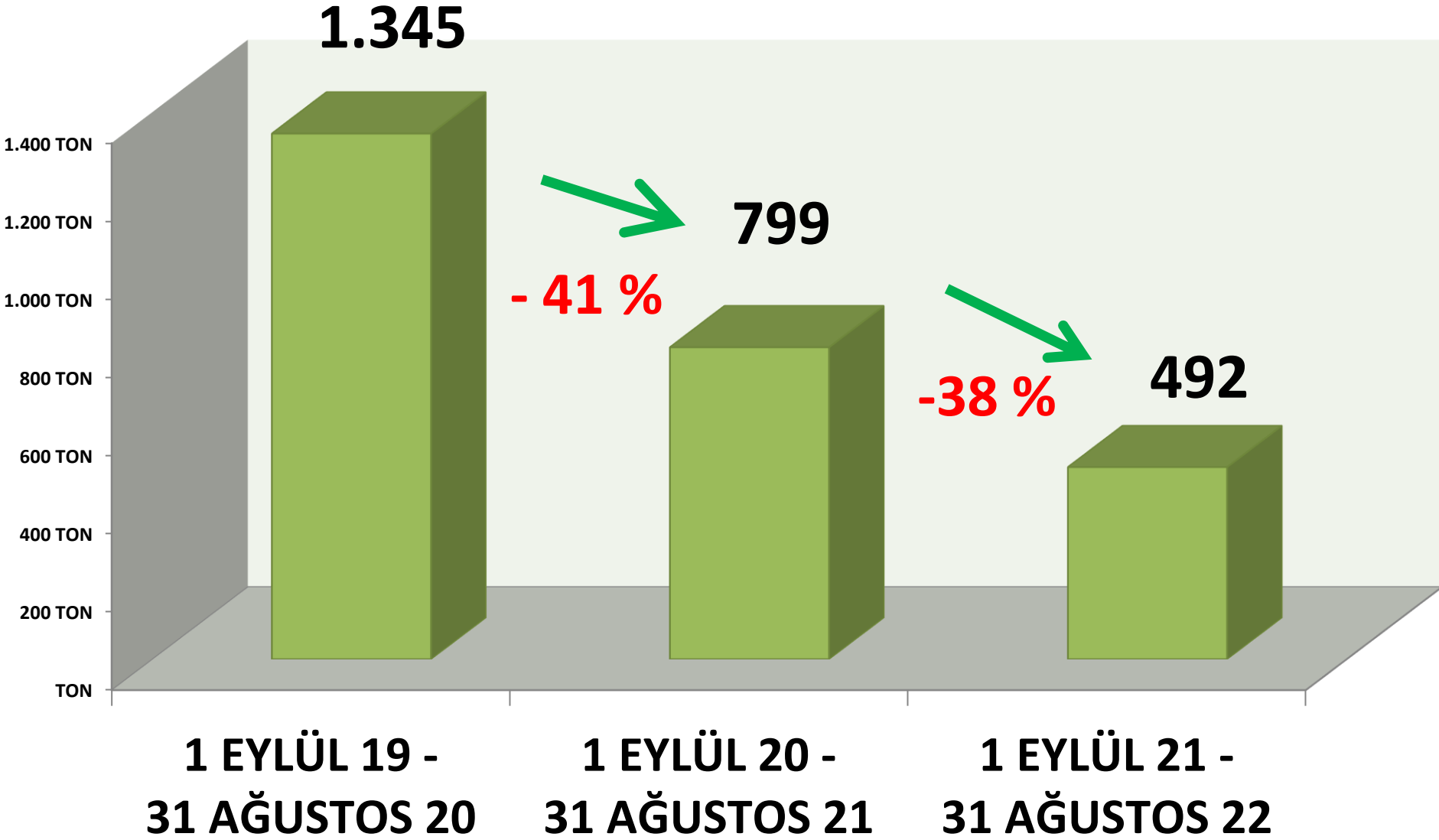
Leblebi ihracat (Ton)





AYLIK LEBLEBİ İHRACAT MİKTARI ORANLARI

YILLIK TOPLAM LEBLEBİ İHRACAT MİKTARI (TON)



AYÇEKİRDEĞİ

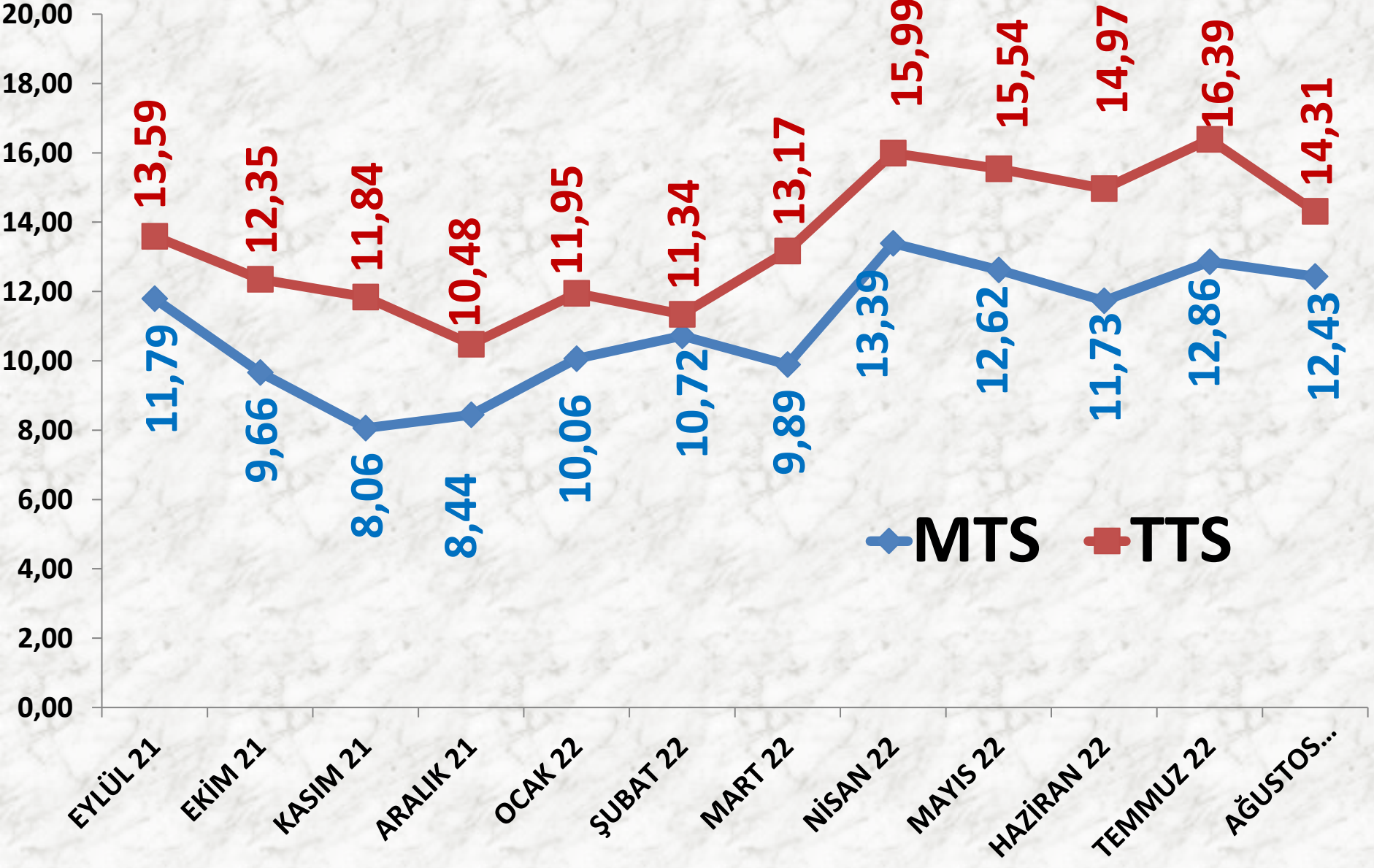
İŞLEM MİKTARI (TON)	2020 AĞUSTOS	2021 AĞUSTOS		2022 AĞUSTOS	
MTS	405 TON	10%	446 TON	83%	819 TON
TTS	535 TON	75%	936 TON	173%	2554 TON

EN AZ FİYAT	2020 AĞUSTOS	2021 AĞUSTOS		2022 AĞUSTOS	
MTS	9,69 TL	15%	11,15 TL	-18%	9,16 TL
TTS	10,50 TL	-33%	7,00 TL	79%	12,50 TL

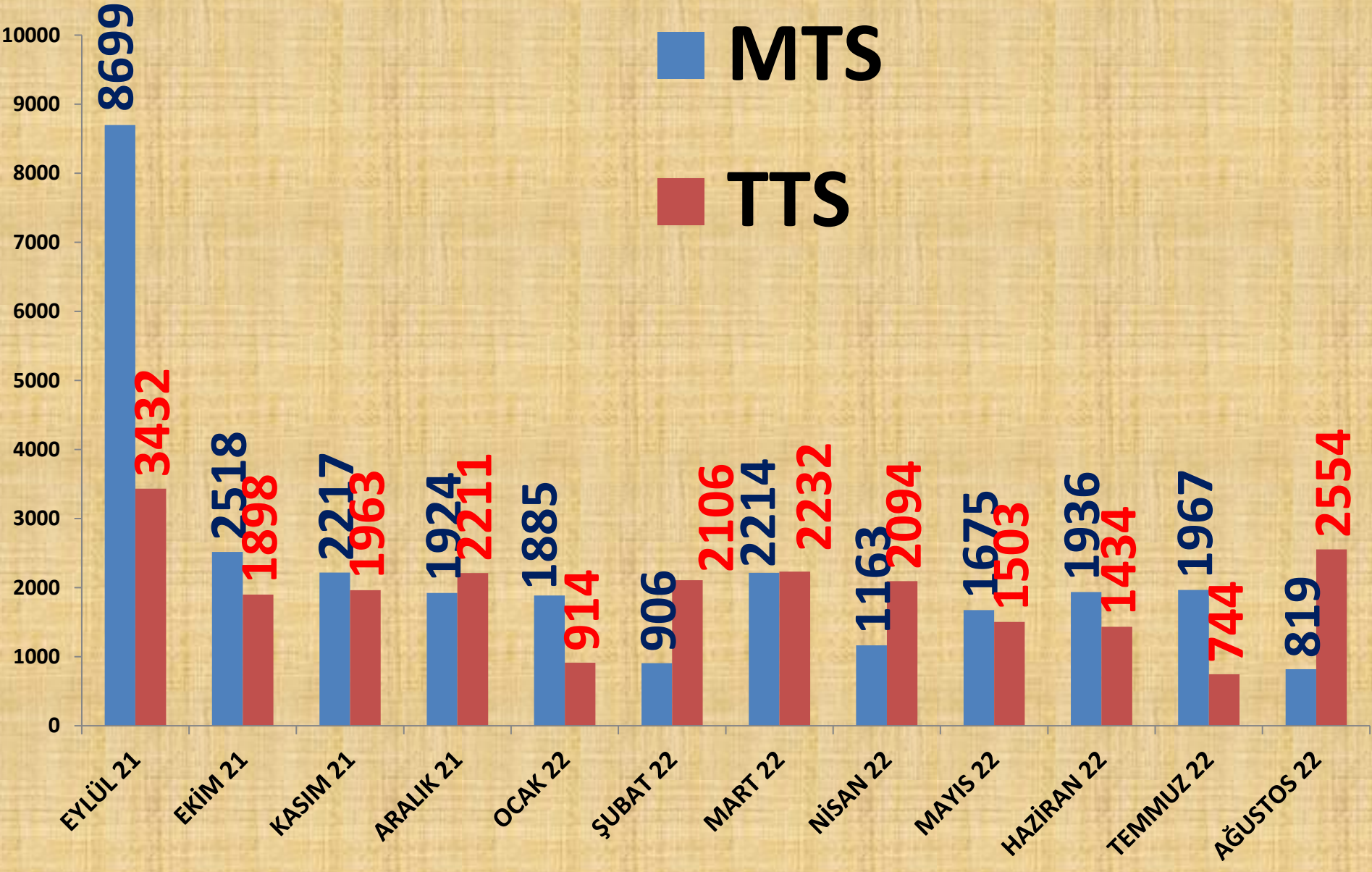
EN ÇOK FİYAT	2020 AĞUSTOS	2021 AĞUSTOS		2022 AĞUSTOS	
MTS	15,00 TL	7%	16,05 TL	55%	24,85 TL
TTS	14,85 TL	25%	18,50 TL	51%	28,00 TL

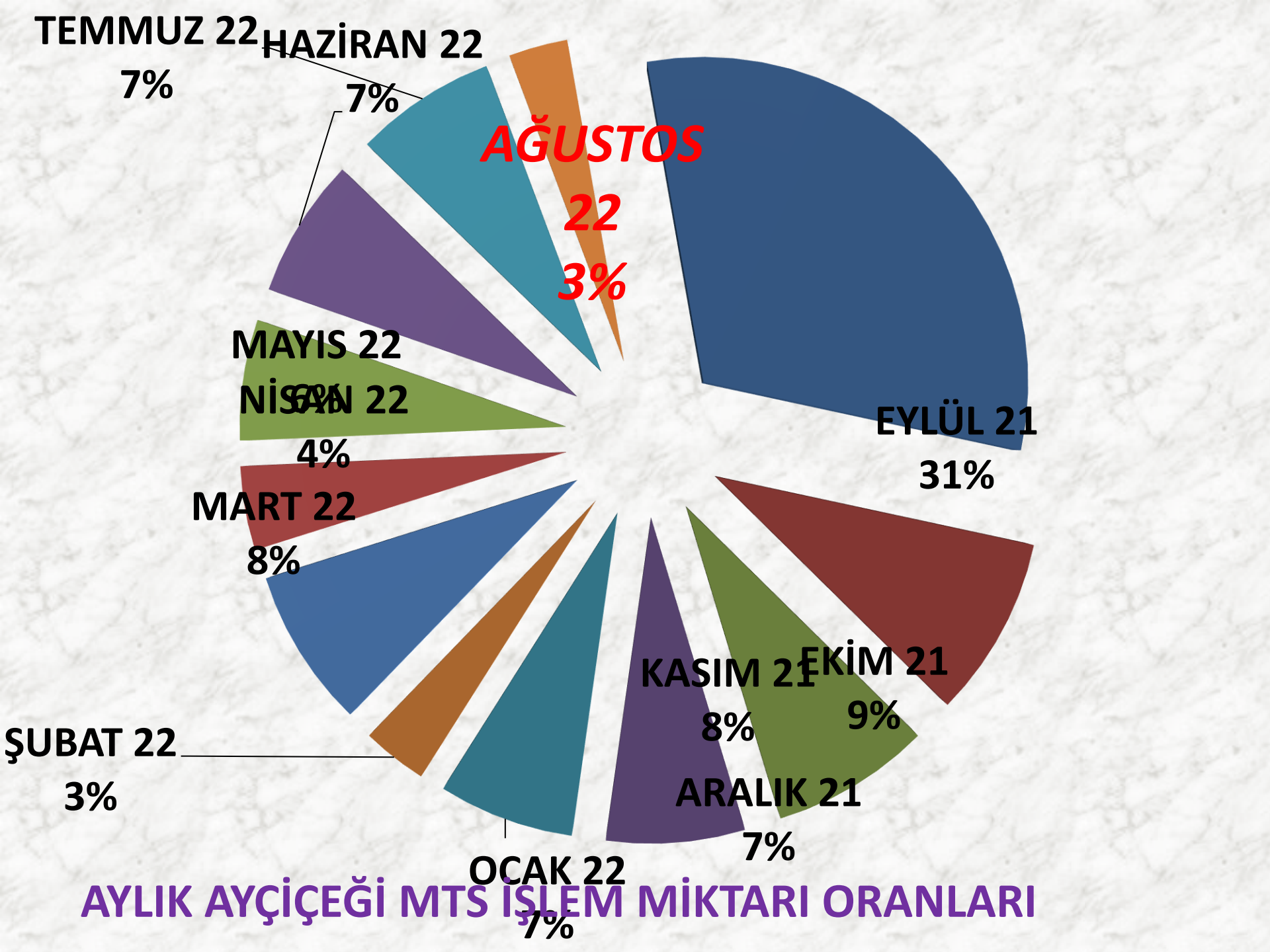
ORT. FİYAT	2020 AĞUSTOS	2021 AĞUSTOS		2022 AĞUSTOS	
MTS	13,54 TL	-8%	12,42 TL	0%	12,43 TL
TTS	13,52 TL	-5%	12,89 TL	11%	14,31 TL

AYLIK AYÇİÇEĞİ FİYAT TRENDİ (TL)



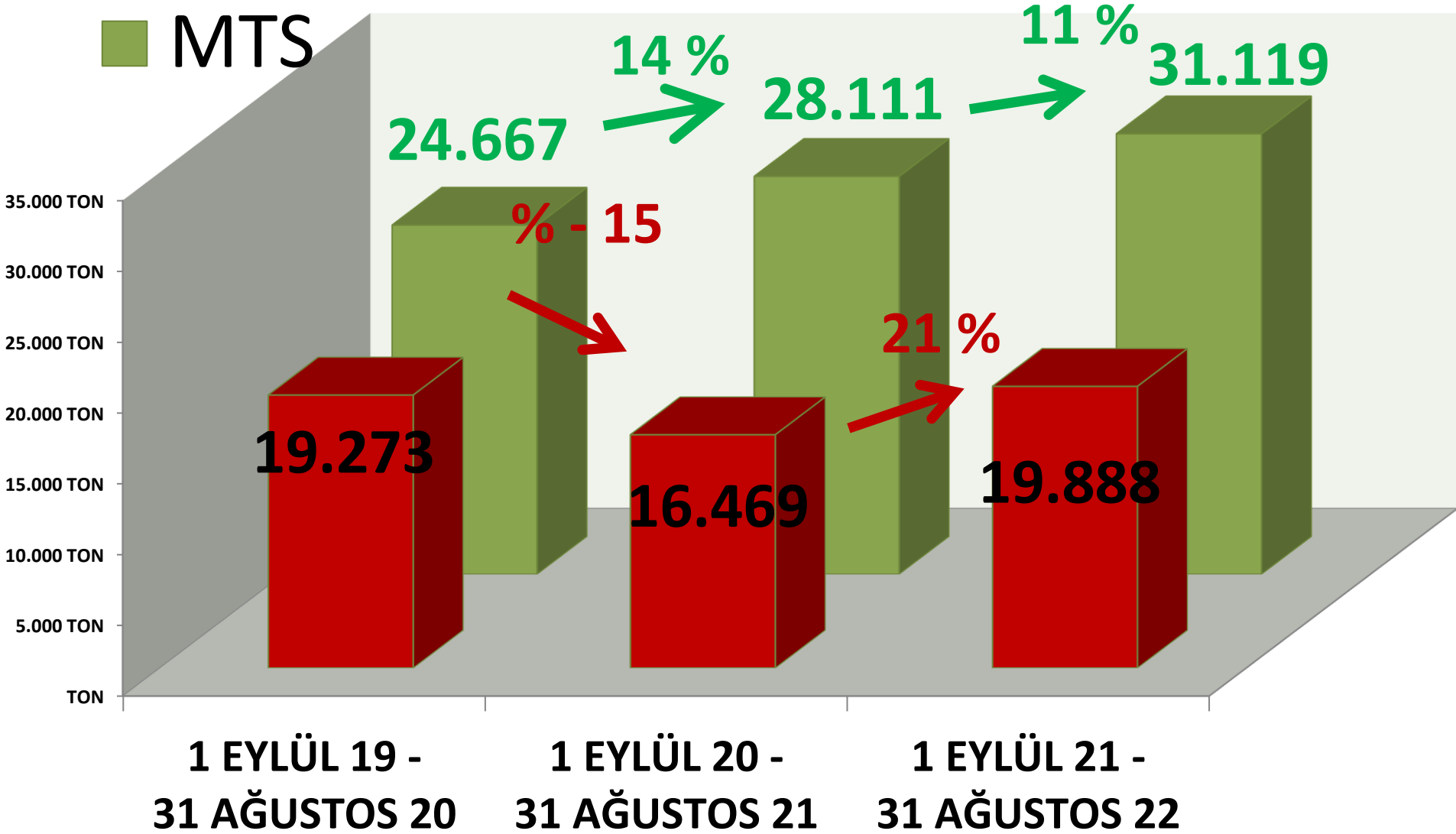
AYLIK AYÇİÇEĞİ İŞLEM MİKTARI (TON)



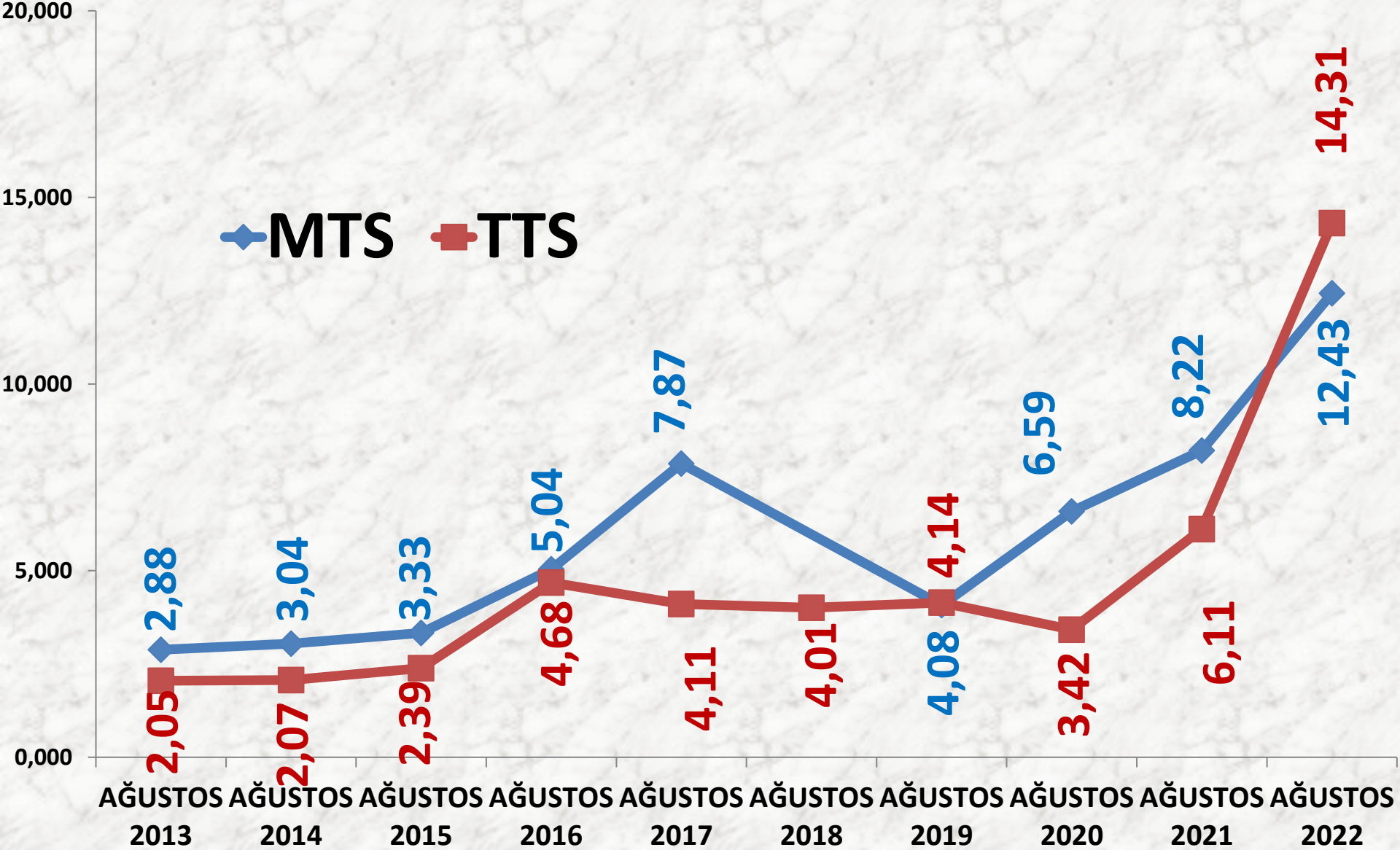


TTS YILLIK TOPLAM AYÇİÇEĞİ İŞLEM MİKTARI (TON)

■ MTS



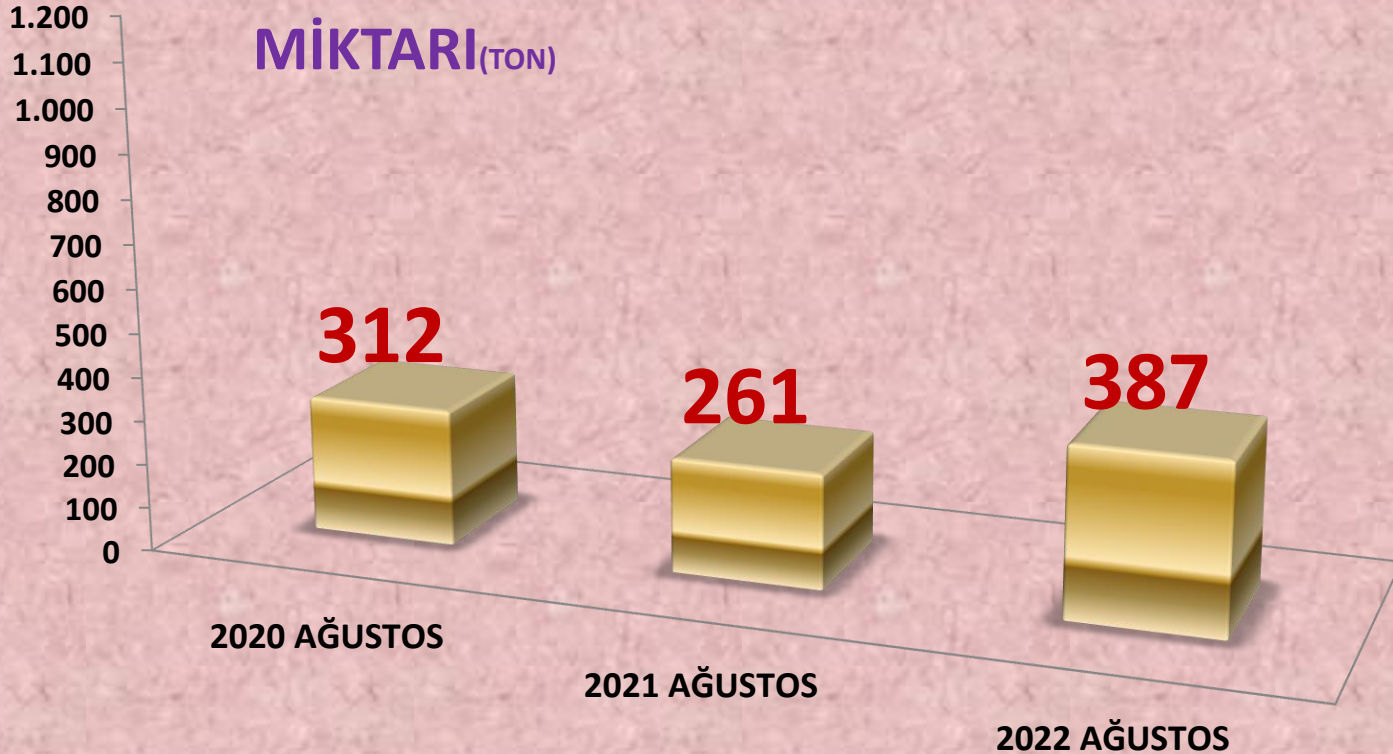
AĞUSTOS AYLARI AYÇİÇEĞİ FİYAT ORT. (TL)



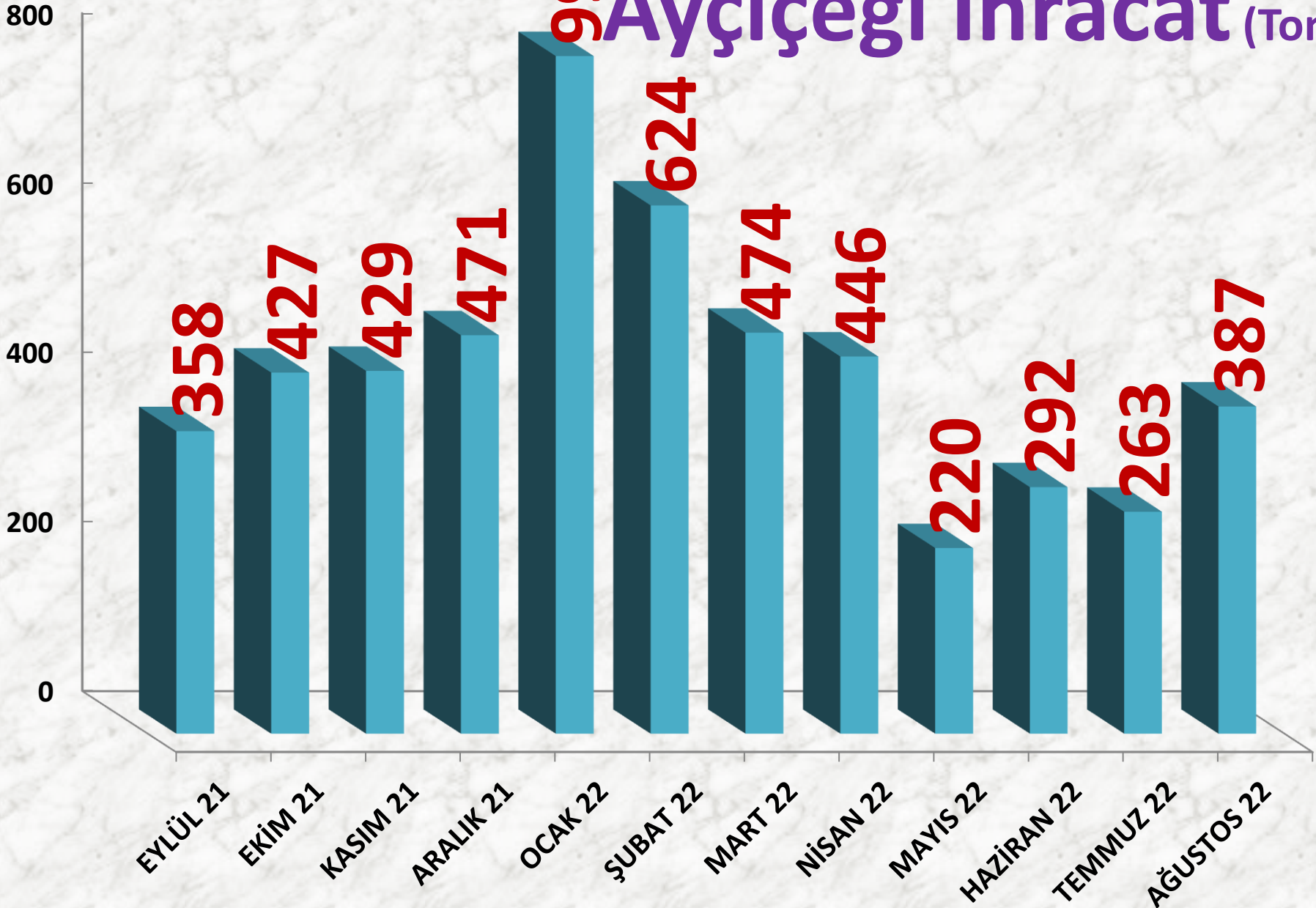
AYÇEKİRDEĞİ İHRACATI

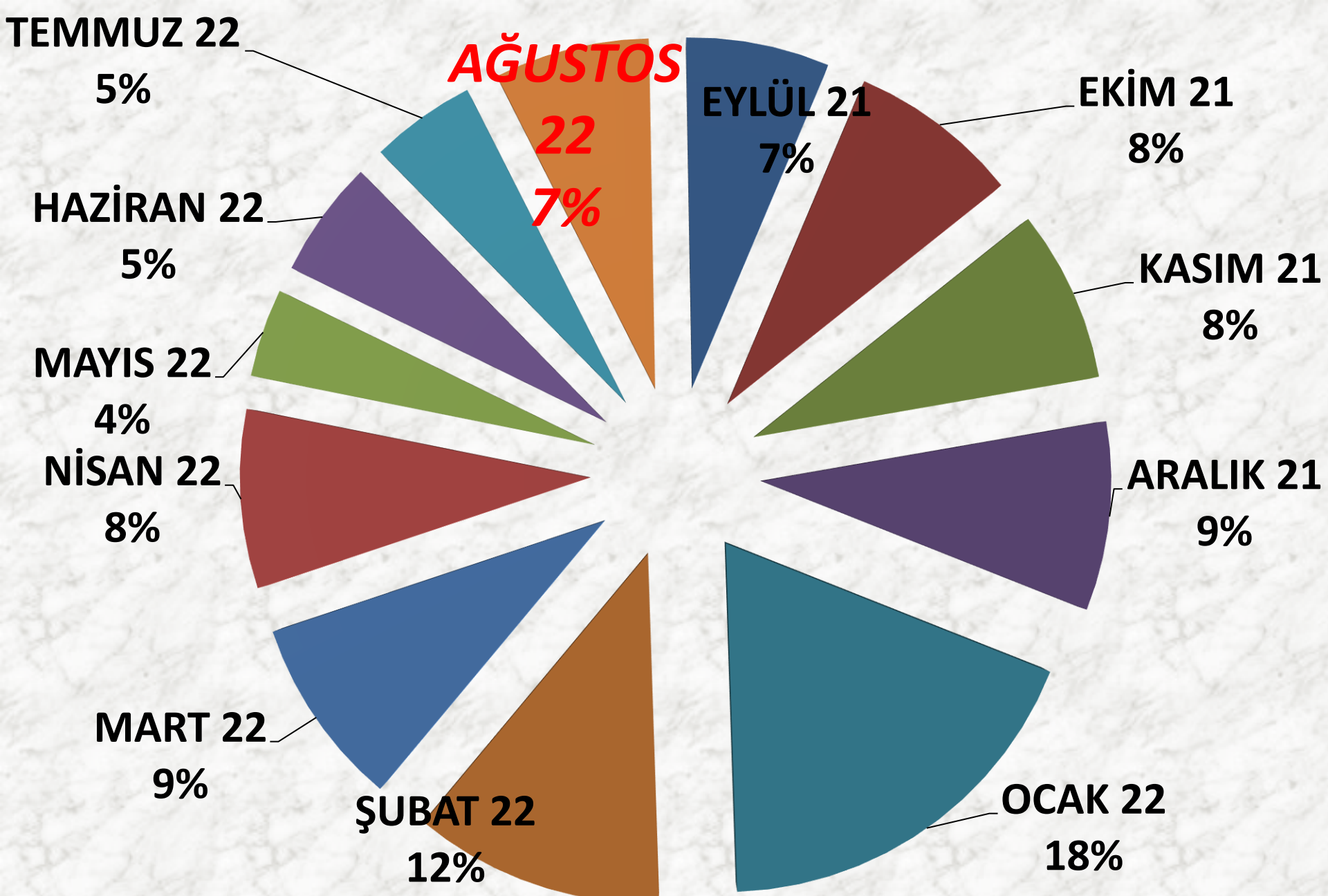
İŞLEM HACMİ TON	2020 AĞUSTOS	2021 AĞUSTOS		2022 AĞUSTOS	
TTS	312 TON	-16%	261 TON	48%	387 TON

AYÇEKİRDEĞİ İHRACAT MİKTARI (TON)



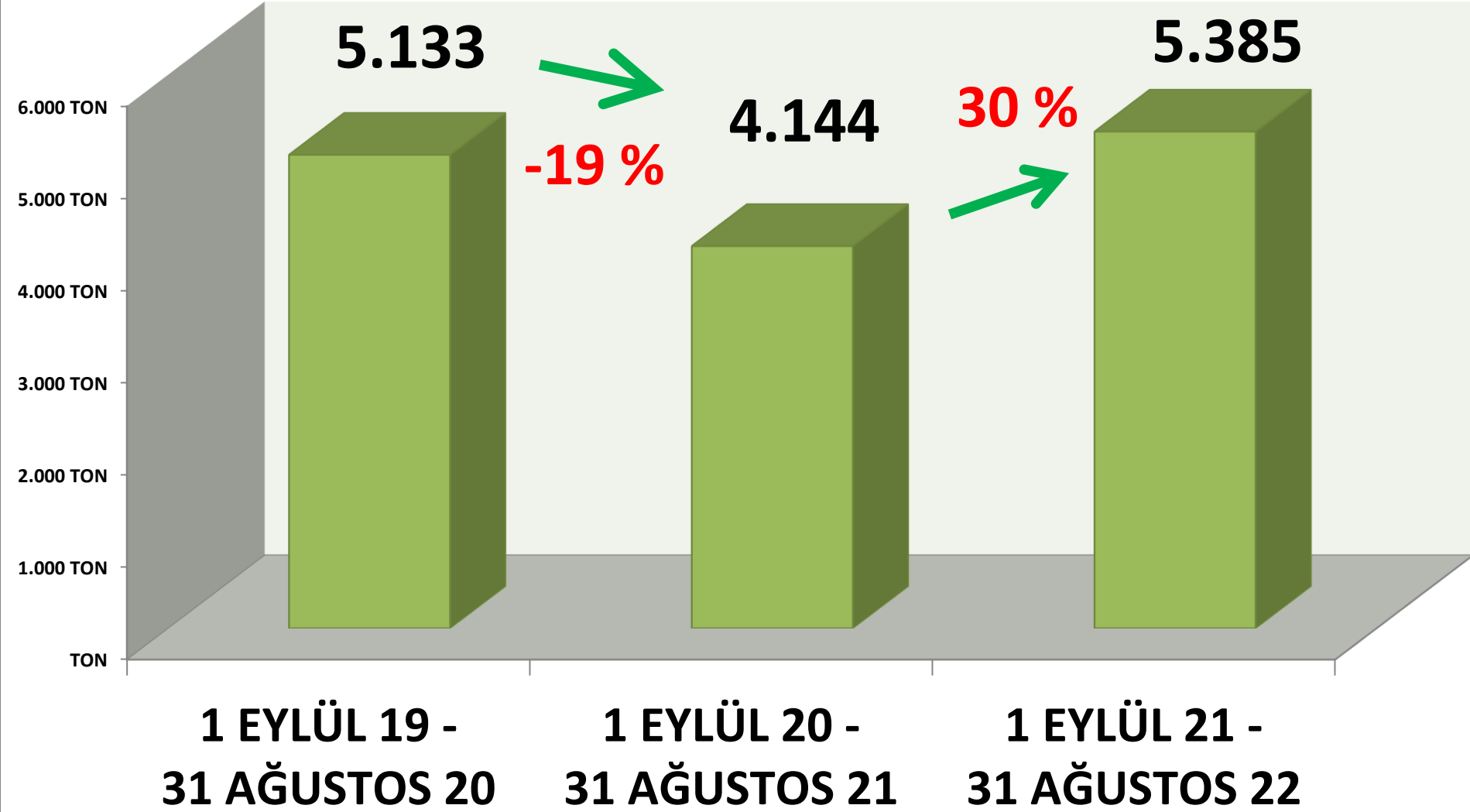
Ayçiçeği İhracat (Ton)





Aylık Ayçiçeği İhracat Miktarı Oranları

YILLIK TOPLAM AYÇIĞEĞİ İHRACAT MİKTARI (TON)



SÜT

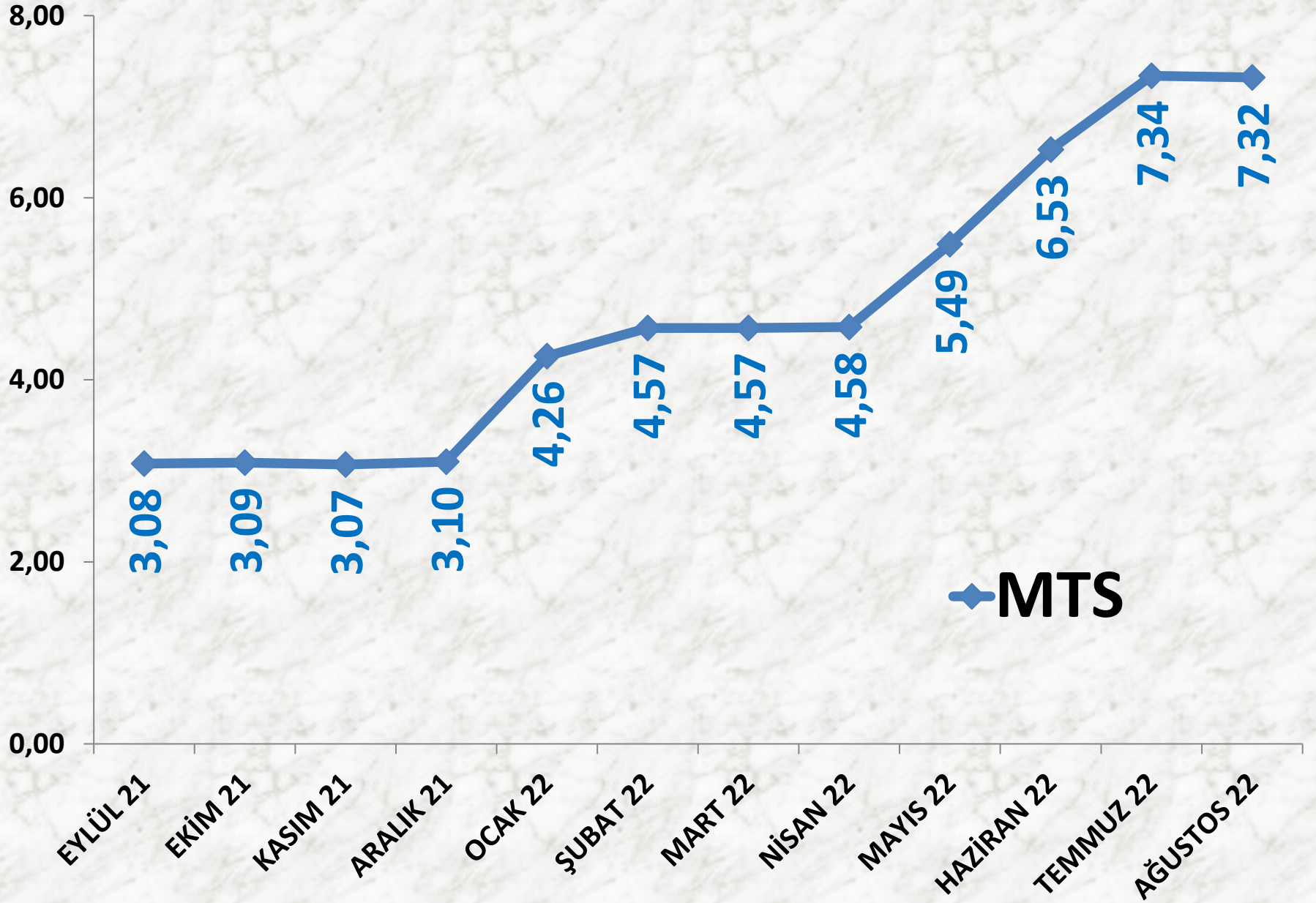
İŞLEM MİKTARI (M ³)	2020 AĞUSTOS	2021 AĞUSTOS		2022 AĞUSTOS	
MTS	29.338 M ³	3%	30.252 M ³	-12%	26.704 M ³

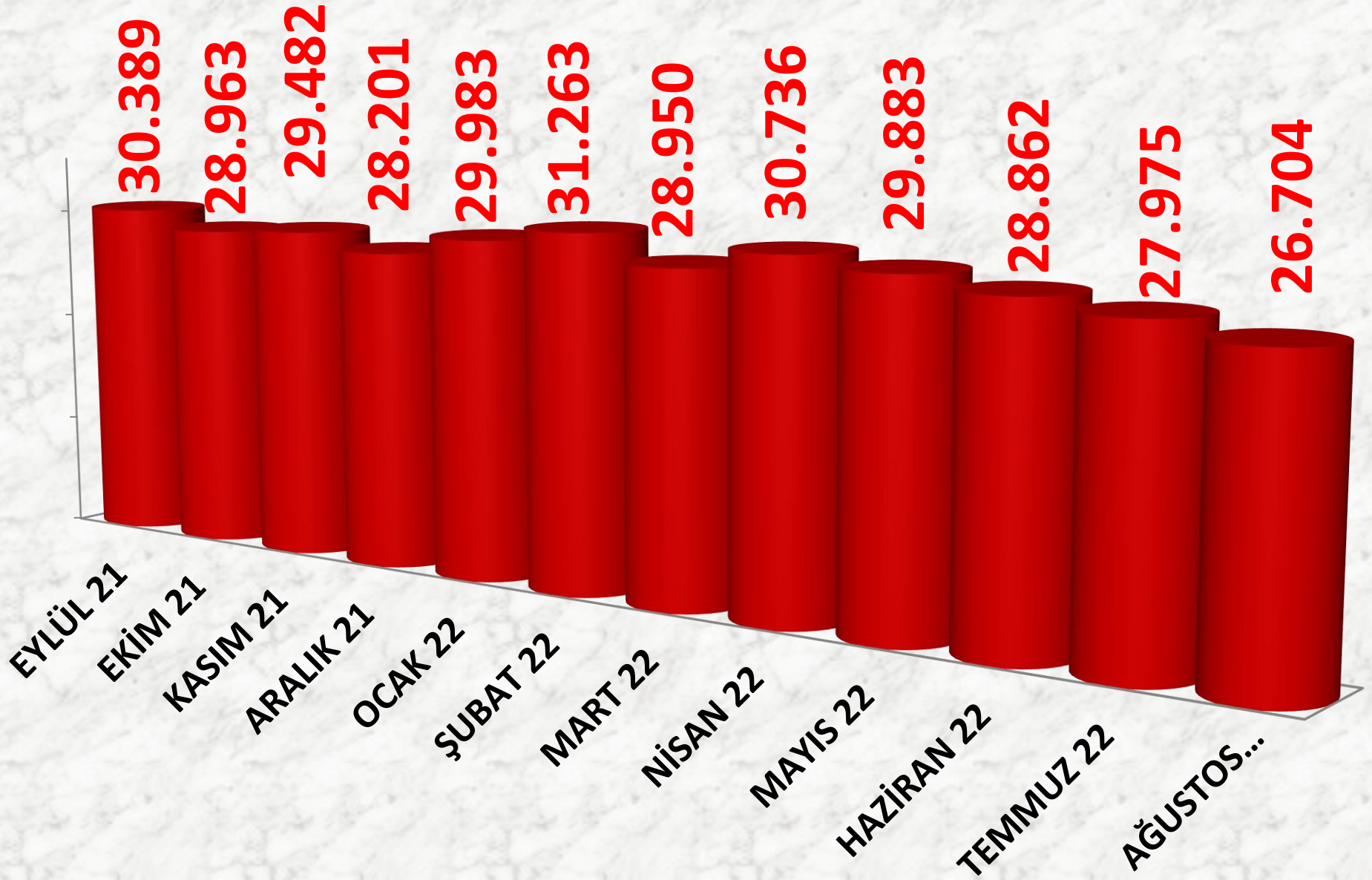
EN AZ FİYAT	2020 AĞUSTOS	2021 AĞUSTOS		2022 AĞUSTOS	
MTS	1,76 TL	31%	2,30 TL	194%	6,77 TL

EN ÇOK FİYAT	2020 AĞUSTOS	2021 AĞUSTOS		2022 AĞUSTOS	
MTS	2,47 TL	38%	3,40 TL	166%	9,04 TL

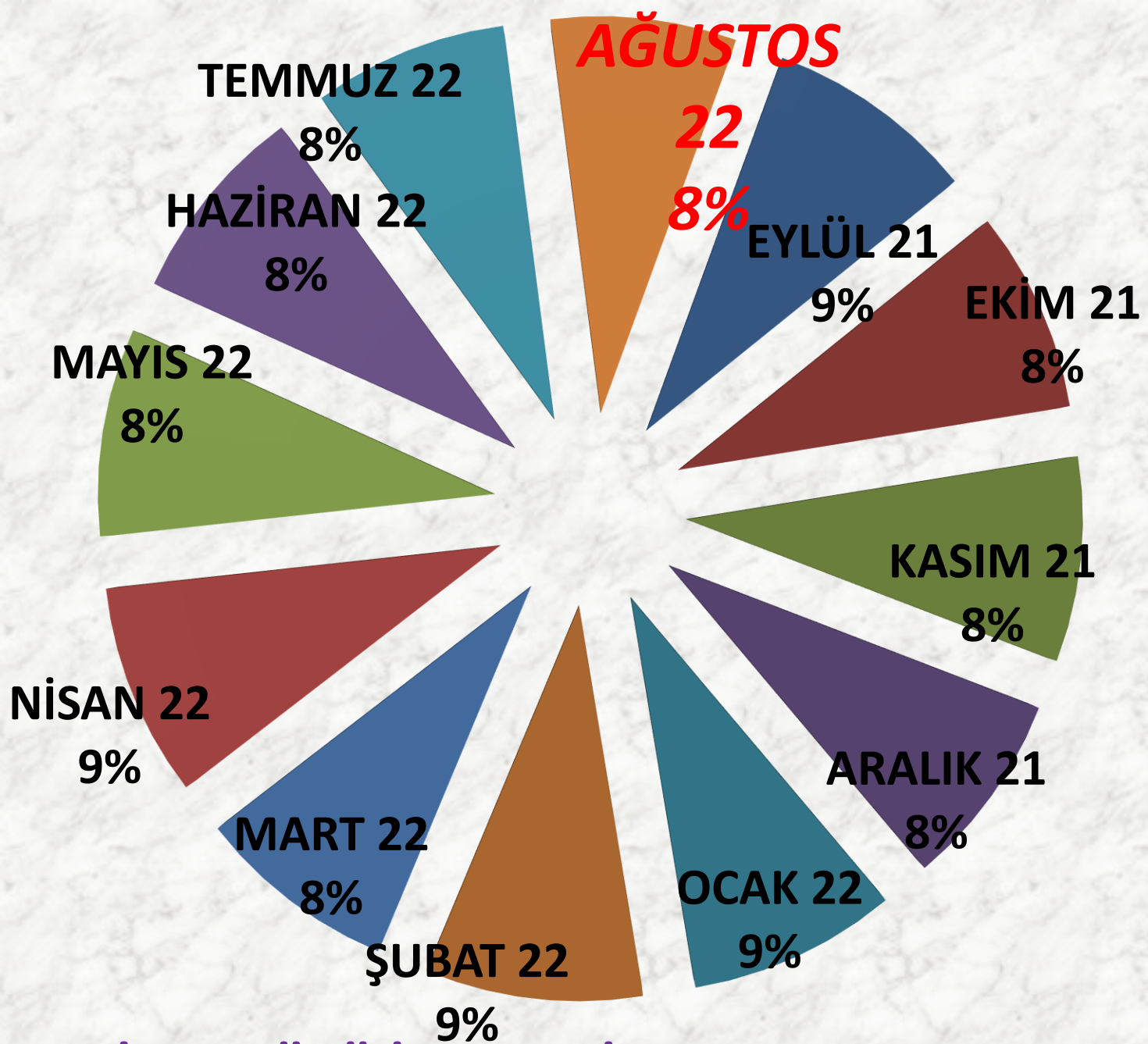
ORTALAMA FİYAT	2020 AĞUSTOS	2021 AĞUSTOS		2022 AĞUSTOS	
MTS	2,23 TL	38%	3,08 TL	137%	7,32 TL

AYLIK İNEK SÜTÜ FİYAT TRENDİ (TL)





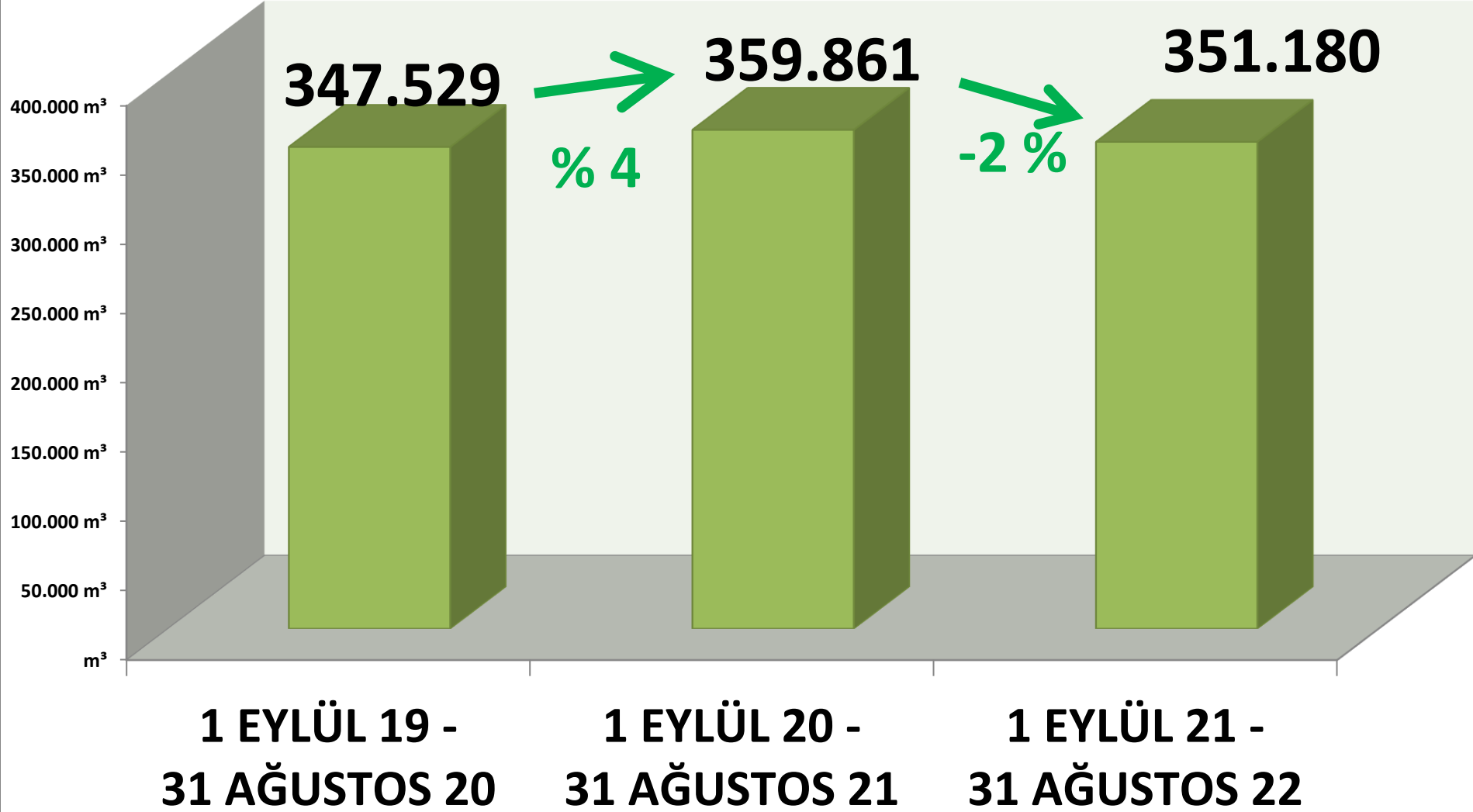
AYLIK SÜT İŞLEM MİKTARI (M³)



AYLIK MTS İNEK SÜTÜ İŞLEM MİKTARI ORANLARI

YILLIK TOPLAM İNEK SÜTÜ İŞLEM MİKTARI (M³)

■ MTS



BEYAZ HAŞHAŞ

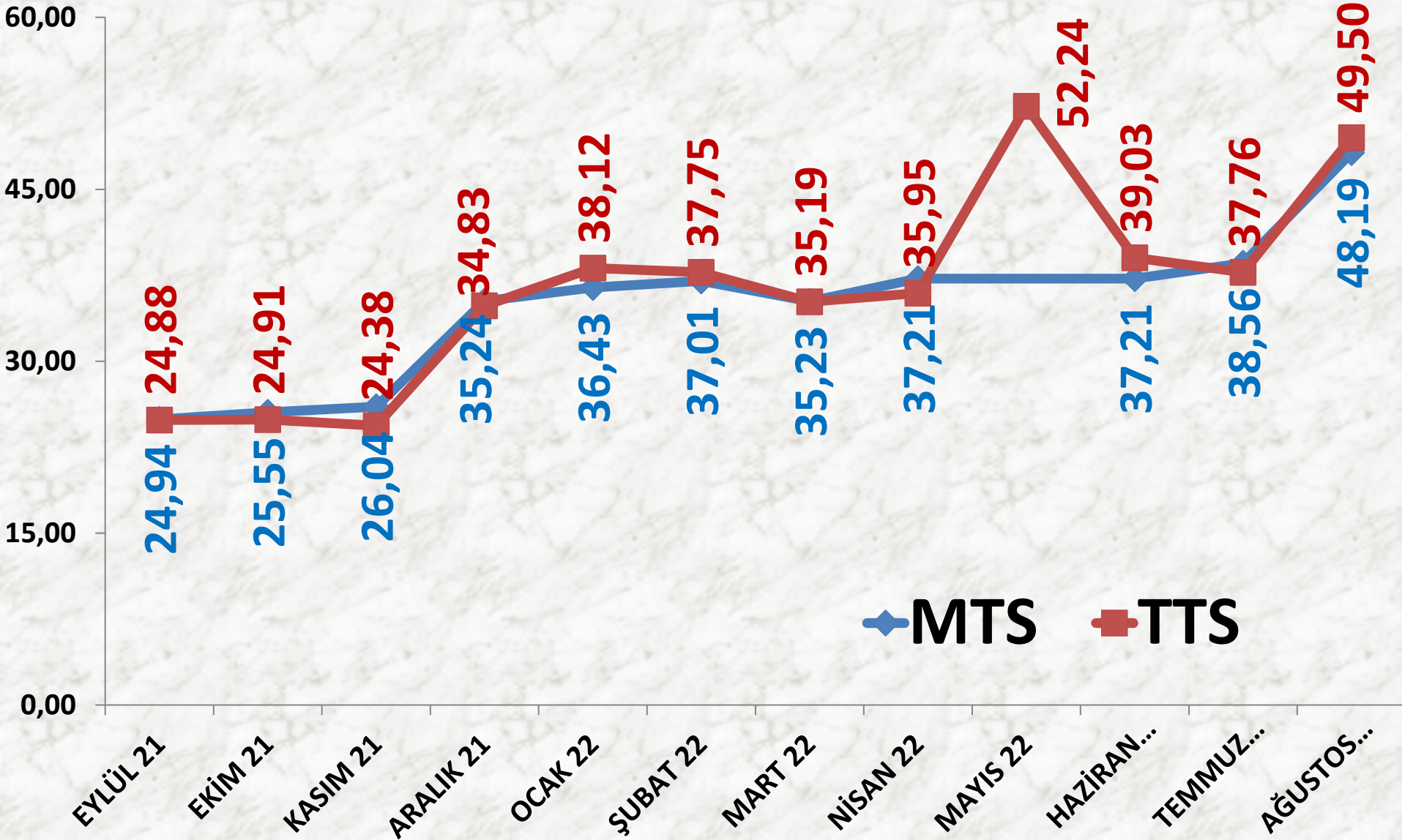
İŞLEM MİKTARI (TON)	2020 AĞUSTOS	2021 AĞUSTOS		2022 AĞUSTOS	
MTS	917 TON	-98%	22 TON	326%	92 TON
TTS	857 TON	-87%	114 TON	-26%	85 TON

EN AZ FİYAT	2020 AĞUSTOS	2021 AĞUSTOS		2022 AĞUSTOS	
MTS	17,87 TL	34%	24,00 TL	50%	36,00 TL
TTS	18,25 TL	20%	21,92 TL	74%	38,24 TL

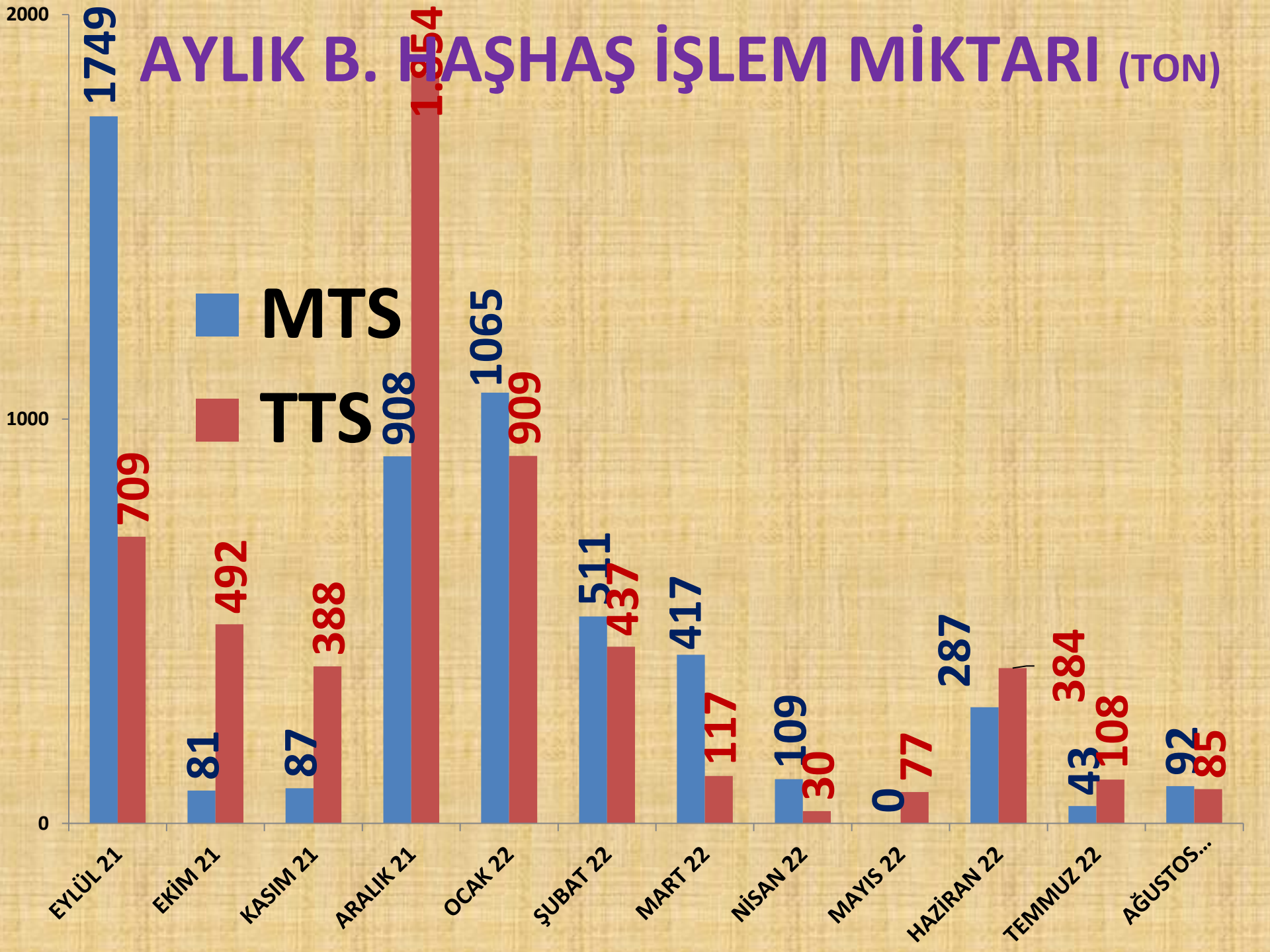
EN ÇOK FİYAT	2020 AĞUSTOS	2021 AĞUSTOS		2022 AĞUSTOS	
MTS	24,64 TL	-3%	24,00 TL	129%	55,00 TL
TTS	25,87 TL	11%	28,74 TL	88%	54,01 TL

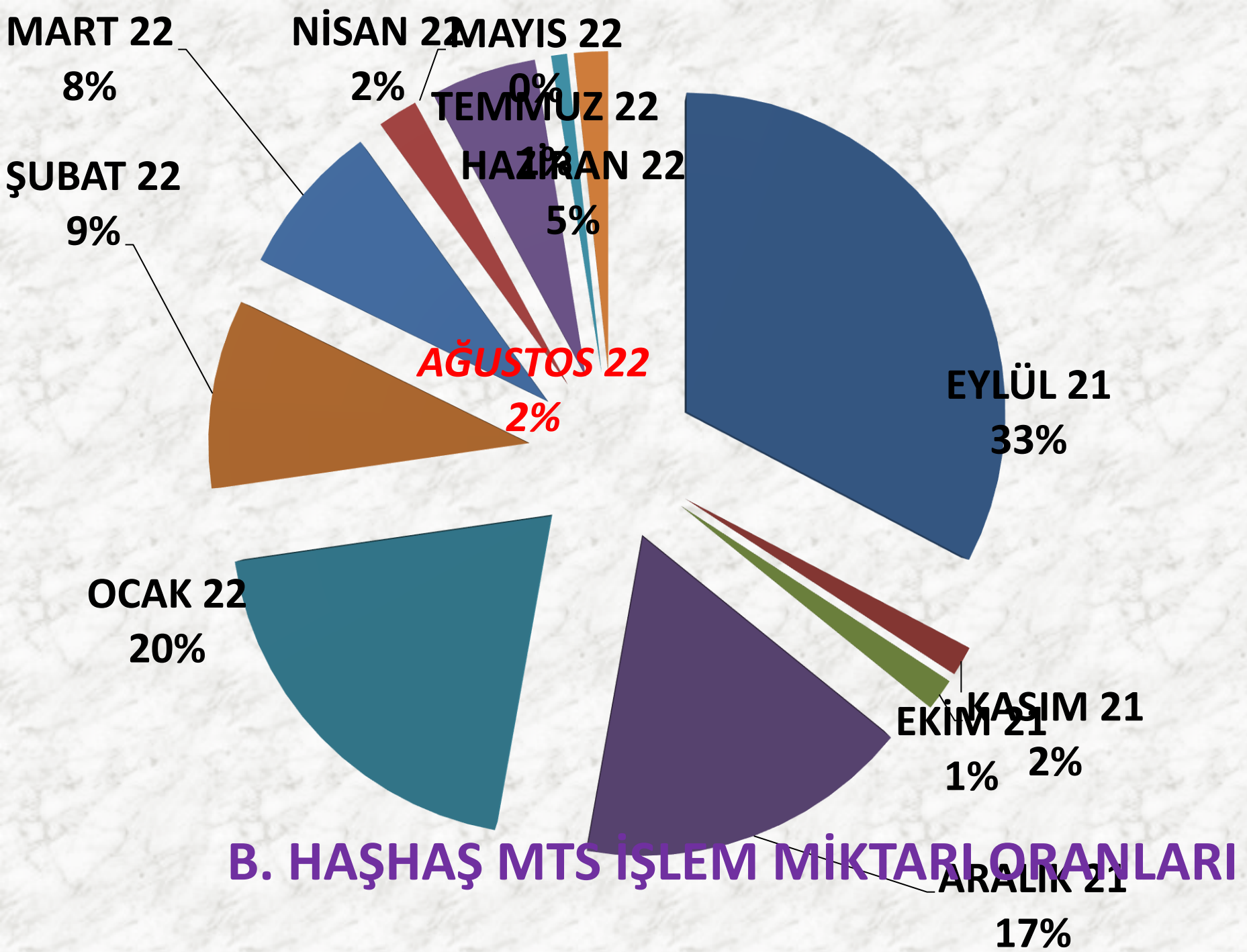
ORT. FİYAT	2020 AĞUSTOS	2021 AĞUSTOS		2022 AĞUSTOS	
MTS	20,92 TL	15%	24,00 TL	101%	48,19 TL
TTS	21,46 TL	12%	24,03 TL	106%	49,50 TL

AYLIK B. HAŞHAŞ FİYAT TRENDİ (TL)



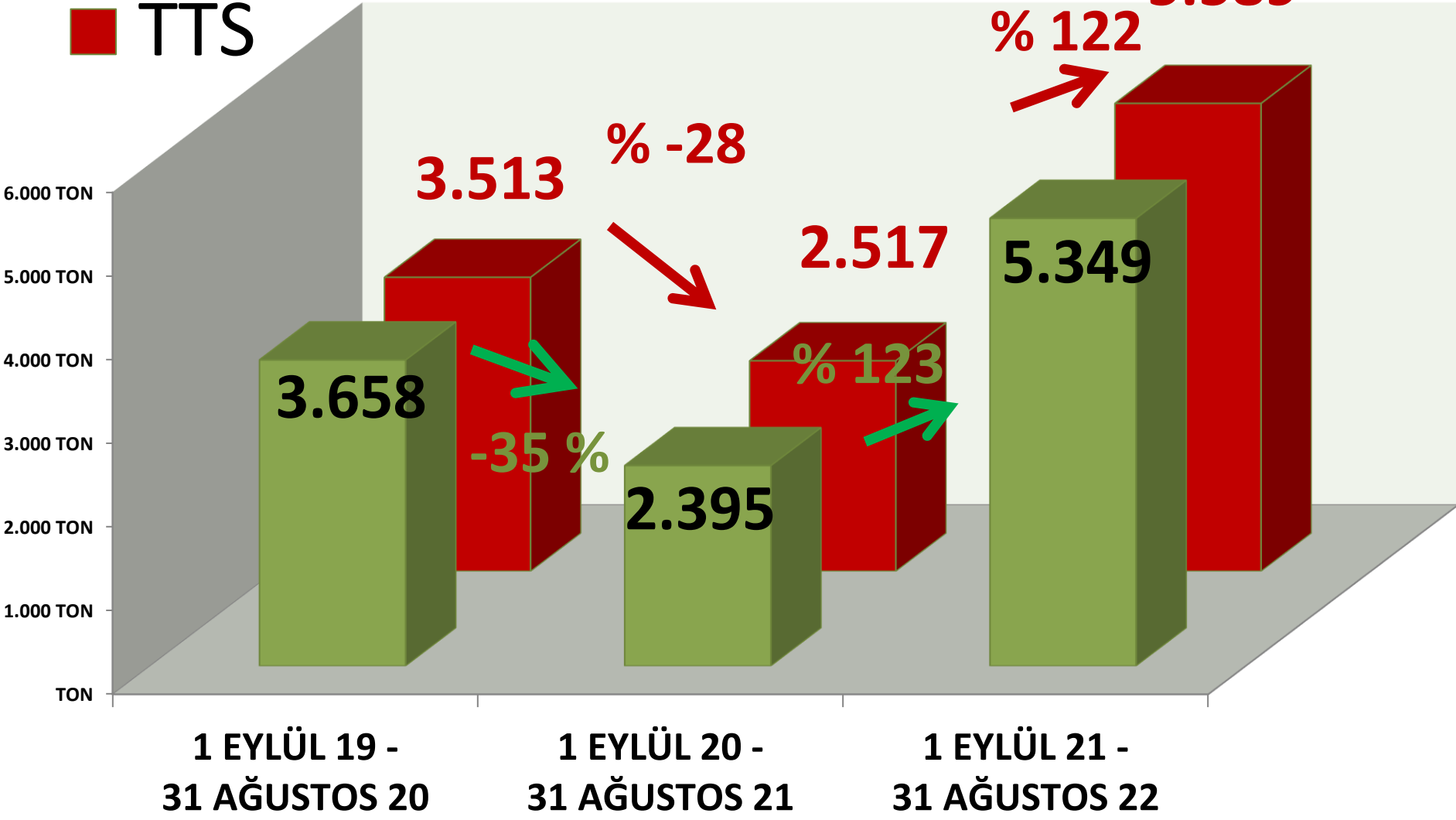
AYLIK B. HAŞHAŞ İŞLEM MİKTARI (TON)



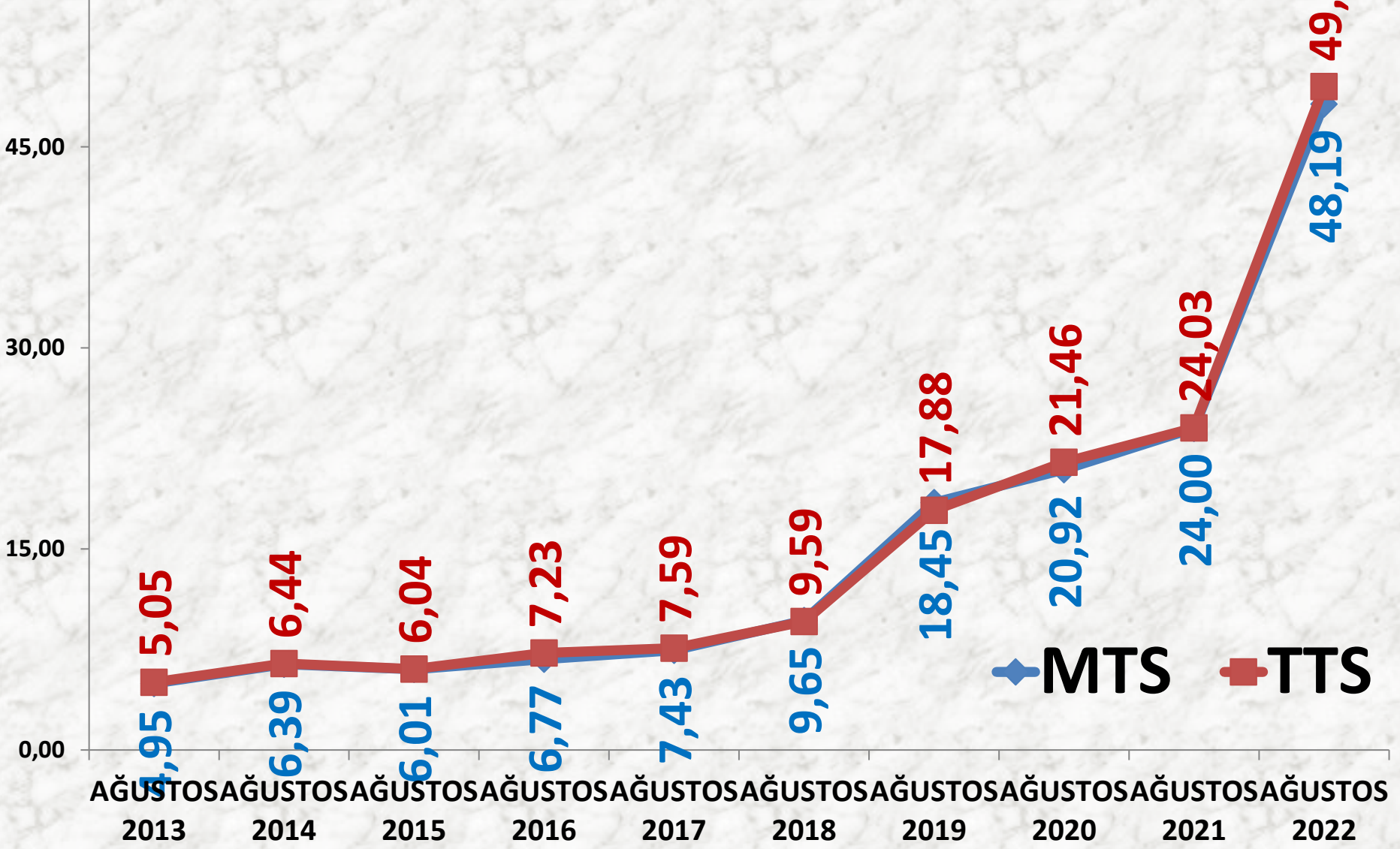


MTS YILLIK TOPLAM B. HAŞHAŞ İŞLEM MİKTARI (TON)

■ MTS
■ TTS



AĞUSTOS AYLARI B. HAŞHAŞ FİYAT TRENDİ (TL)



MAVİ HAŞHAŞ

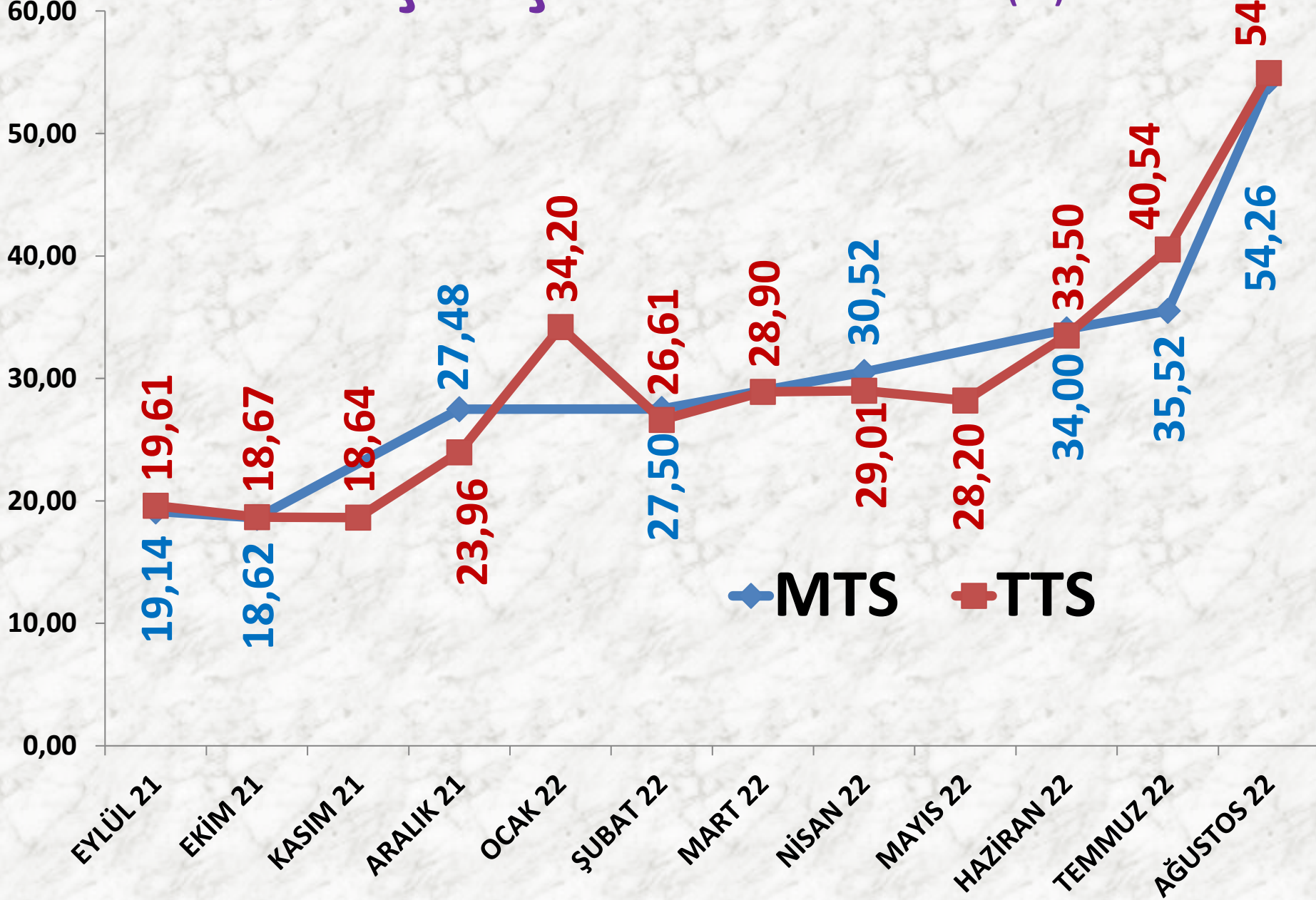
İŞLEM MİKTARI (TON)	2020 AĞUSTOS	2021 AĞUSTOS		2022 AĞUSTOS	
<i>MTS</i>	217 TON	-77%	50 TON	361%	231 TON
<i>TTS</i>	320 TON	-70%	95 TON	211%	296 TON

EN AZ FİYAT	2020 AĞUSTOS	2021 AĞUSTOS		2022 AĞUSTOS	
<i>MTS</i>	16,00 TL	28%	20,50 TL	60%	32,90 TL
<i>TTS</i>	10,00 TL	91%	19,12 TL	114%	41,00 TL

EN ÇOK FİYAT	2020 AĞUSTOS	2021 AĞUSTOS		2022 AĞUSTOS	
<i>MTS</i>	20,69 TL	-1%	20,50 TL	183%	58,03 TL
<i>TTS</i>	22,46 TL	7%	24,00 TL	179%	67,00 TL

ORT. FİYAT	2020 AĞUSTOS	2021 AĞUSTOS		2022 AĞUSTOS	
<i>MTS</i>	18,50 TL	11%	20,50 TL	165%	54,26 TL
<i>TTS</i>	18,73 TL	8%	20,26 TL	171%	54,94 TL

AYLIK M. HAŞHAŞ FİYAT TRENDİ (TL)

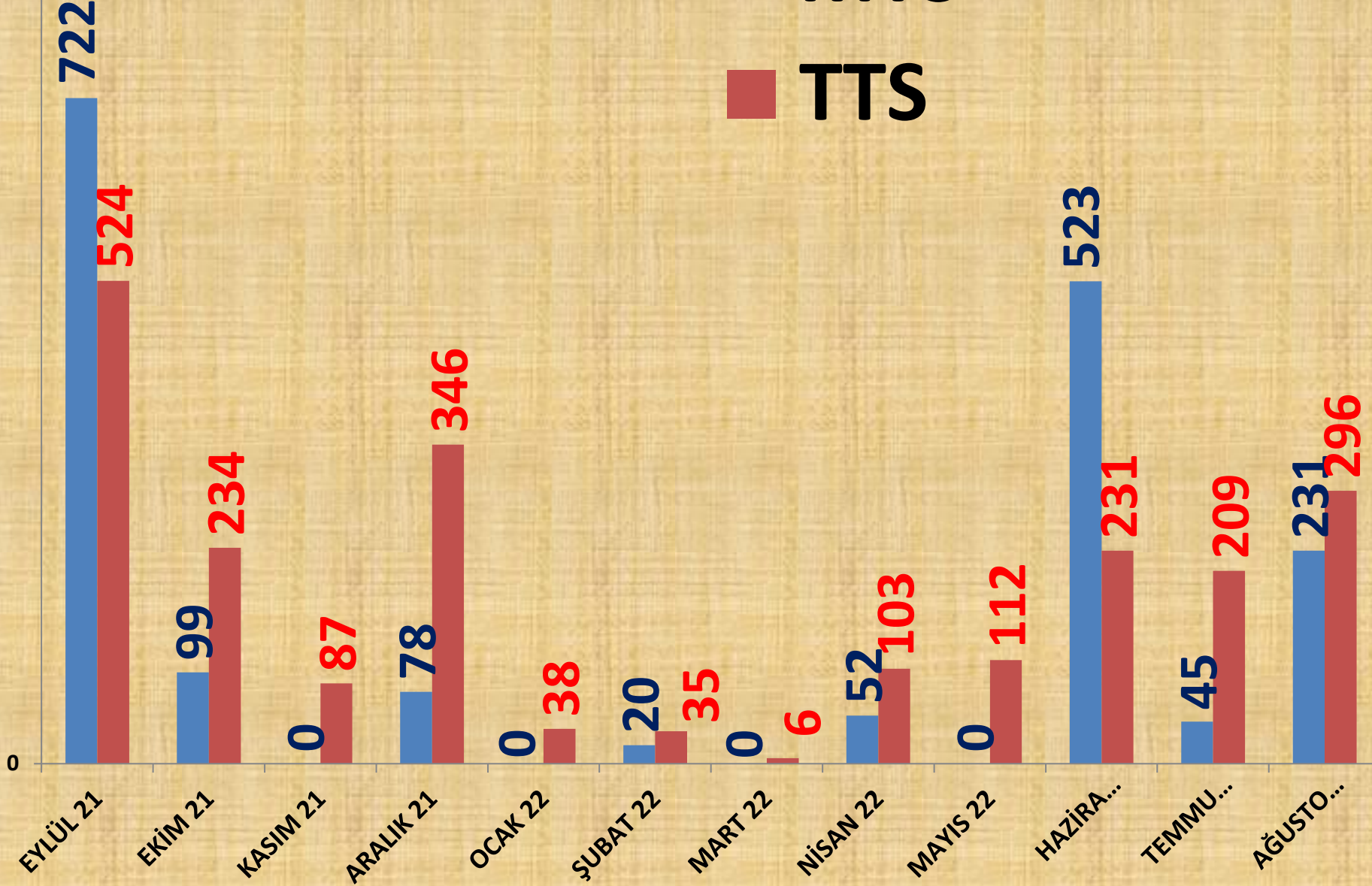


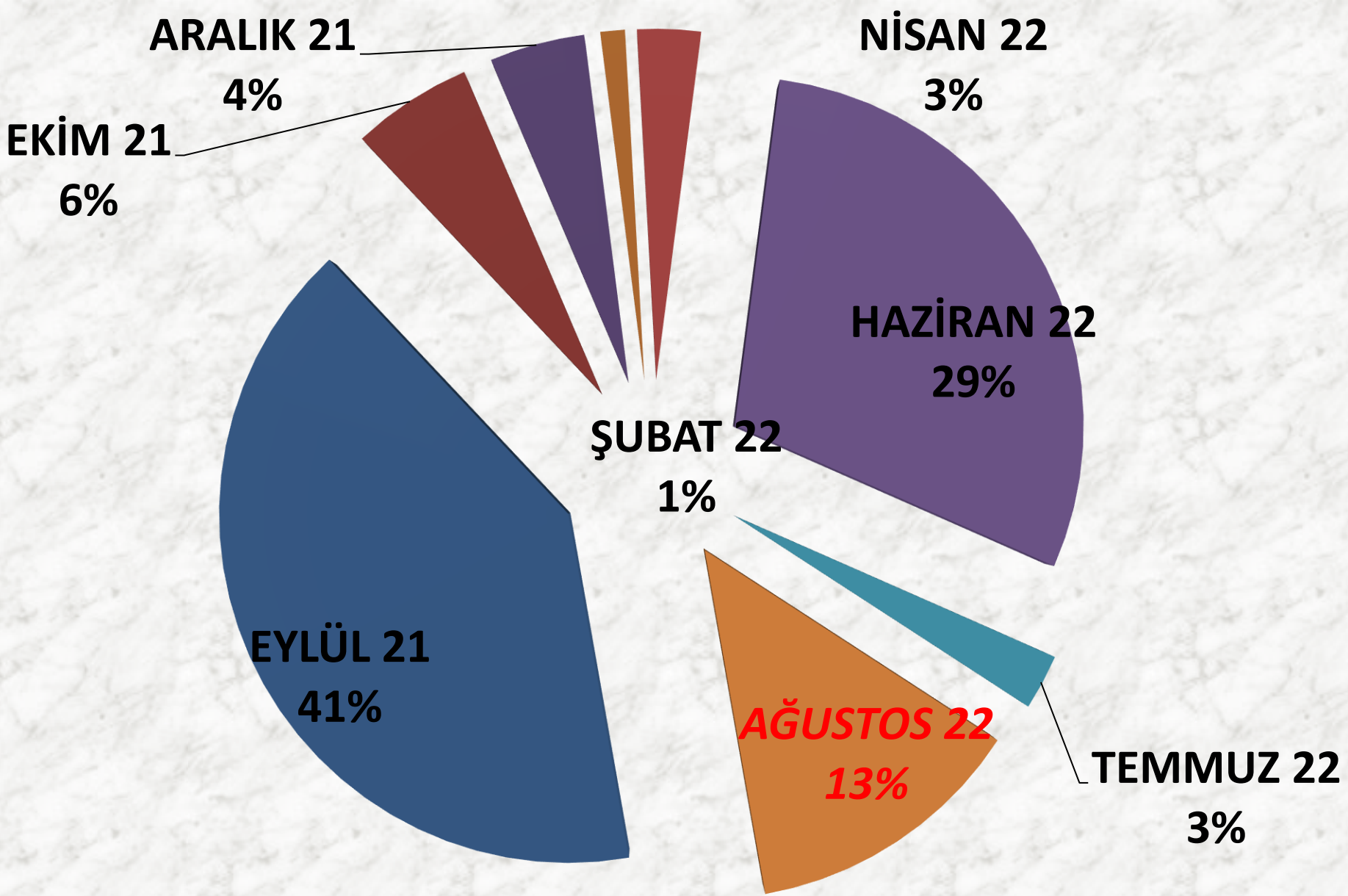
1000

AYLIK M. HAŞHAŞ İŞLEM MİKTARI (TON)

■ MTS

■ TTS



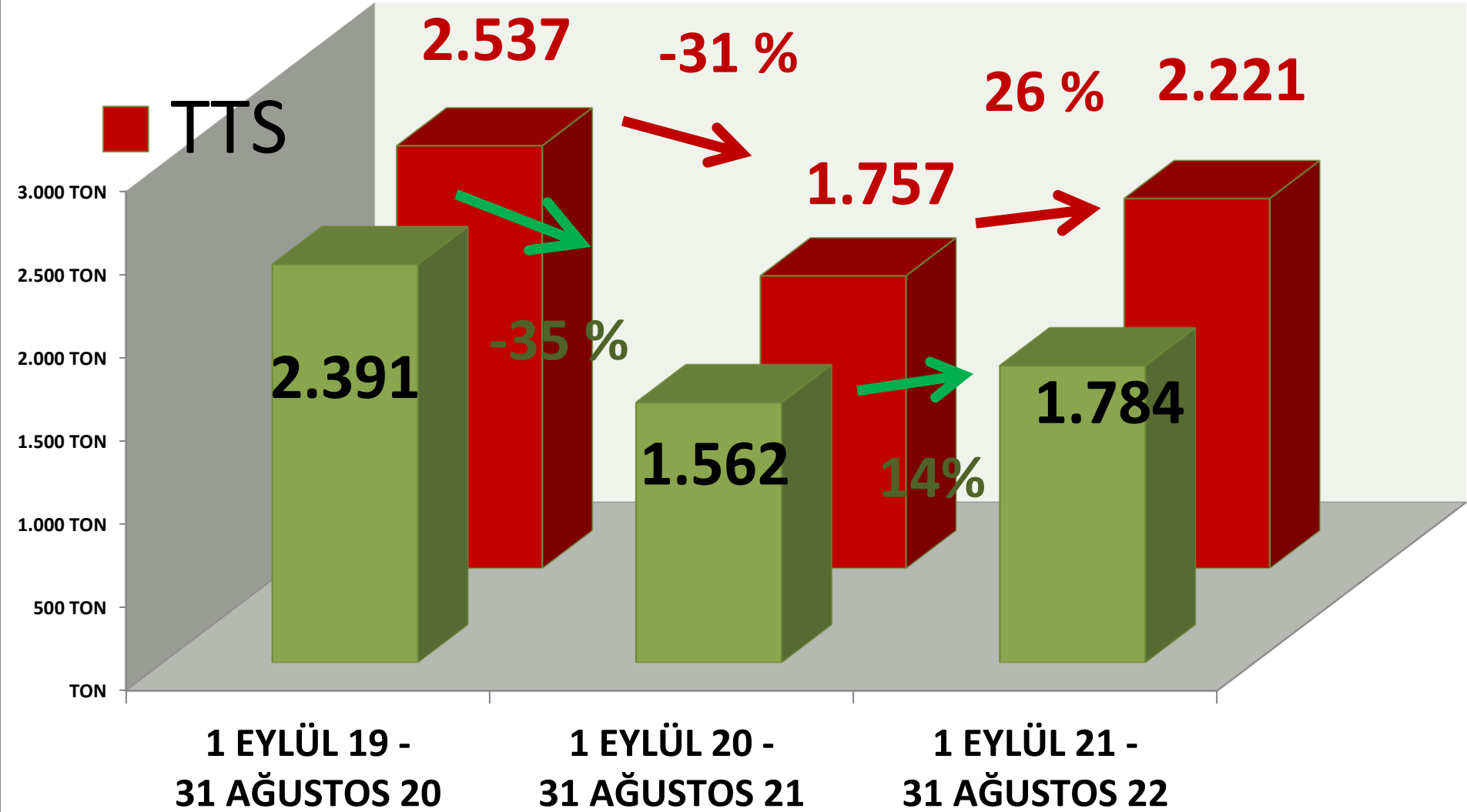


M. HAŞHAŞ MTS İŞLEM MİKTARI ORANLARI

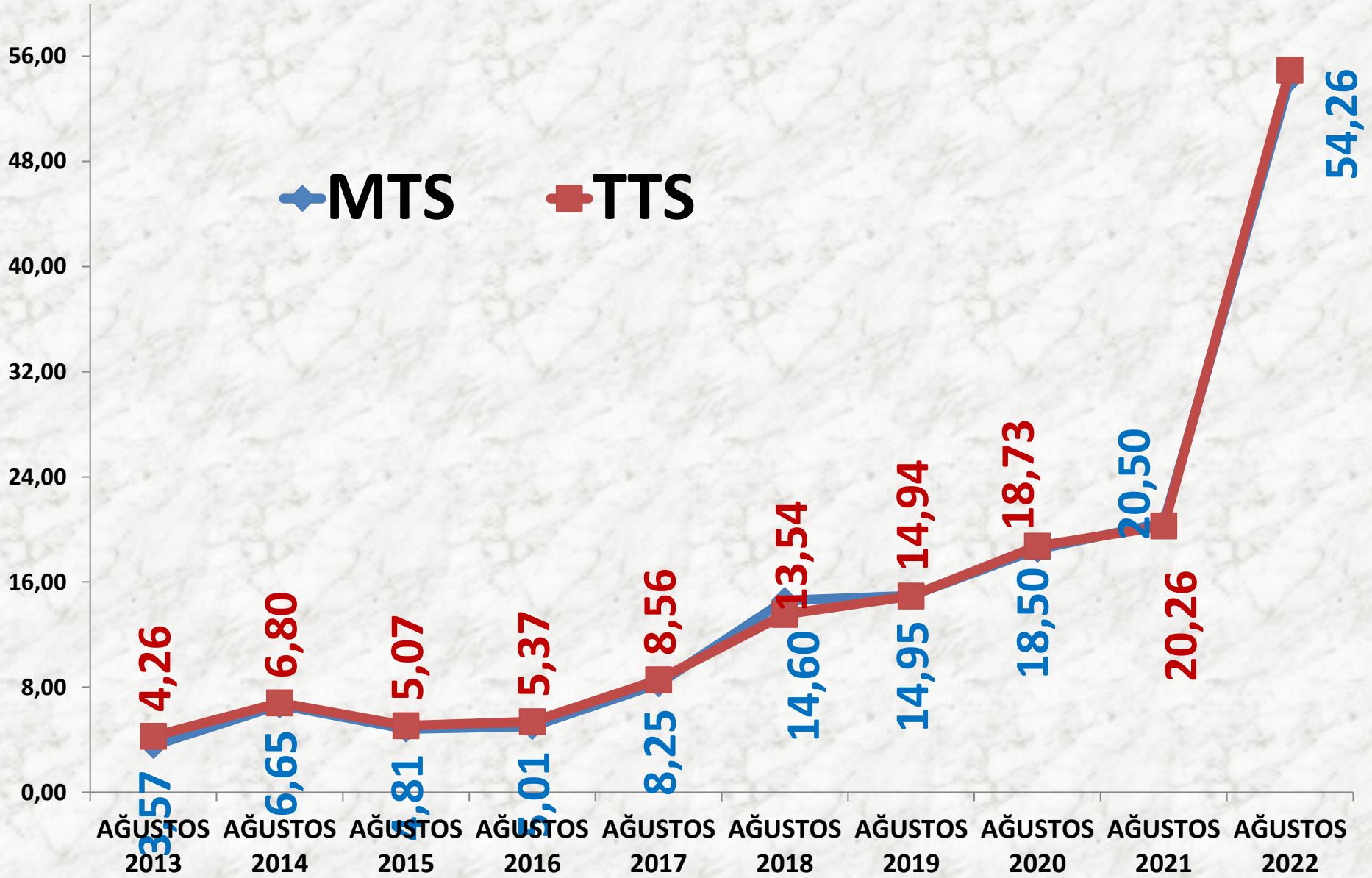
YILLIK TOPLAM M. HAŞHAŞ İŞLEM MİKTARI (TON)

■ MTS

■ TTS



AĞUSTOS AYLARI M. HAŞHAŞ FİYAT TRENDİ (TL)



KÜTLÜ PAMUK

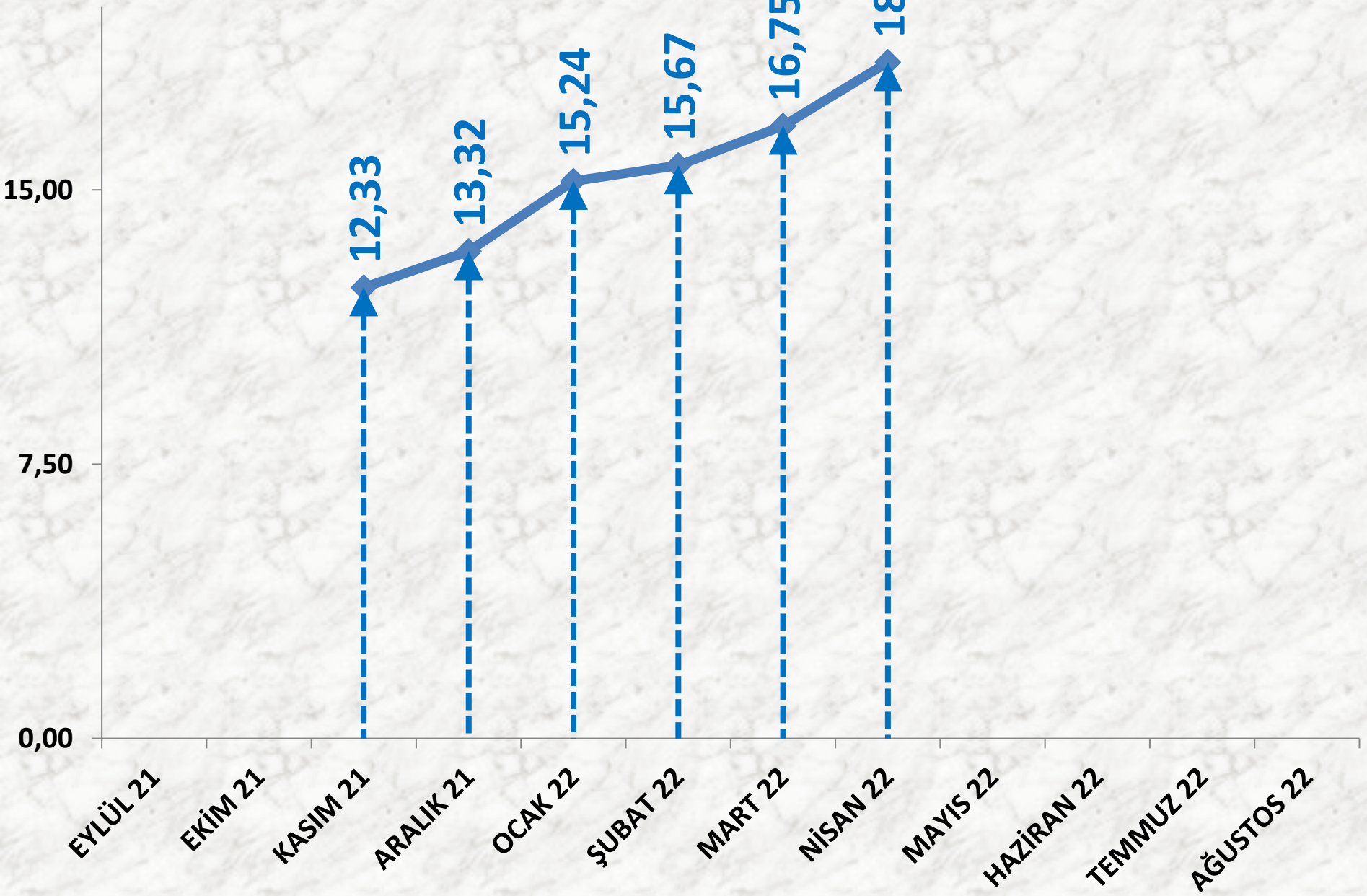
İŞLEM MİKTARI (TON)	2020 AĞUSTOS	2021 AĞUSTOS		2022 AĞUSTOS	
MTS	-	-	-	-	-

EN AZ FİYAT	2020 AĞUSTOS	2021 AĞUSTOS		2022 AĞUSTOS	
MTS	-	-	-	-	-

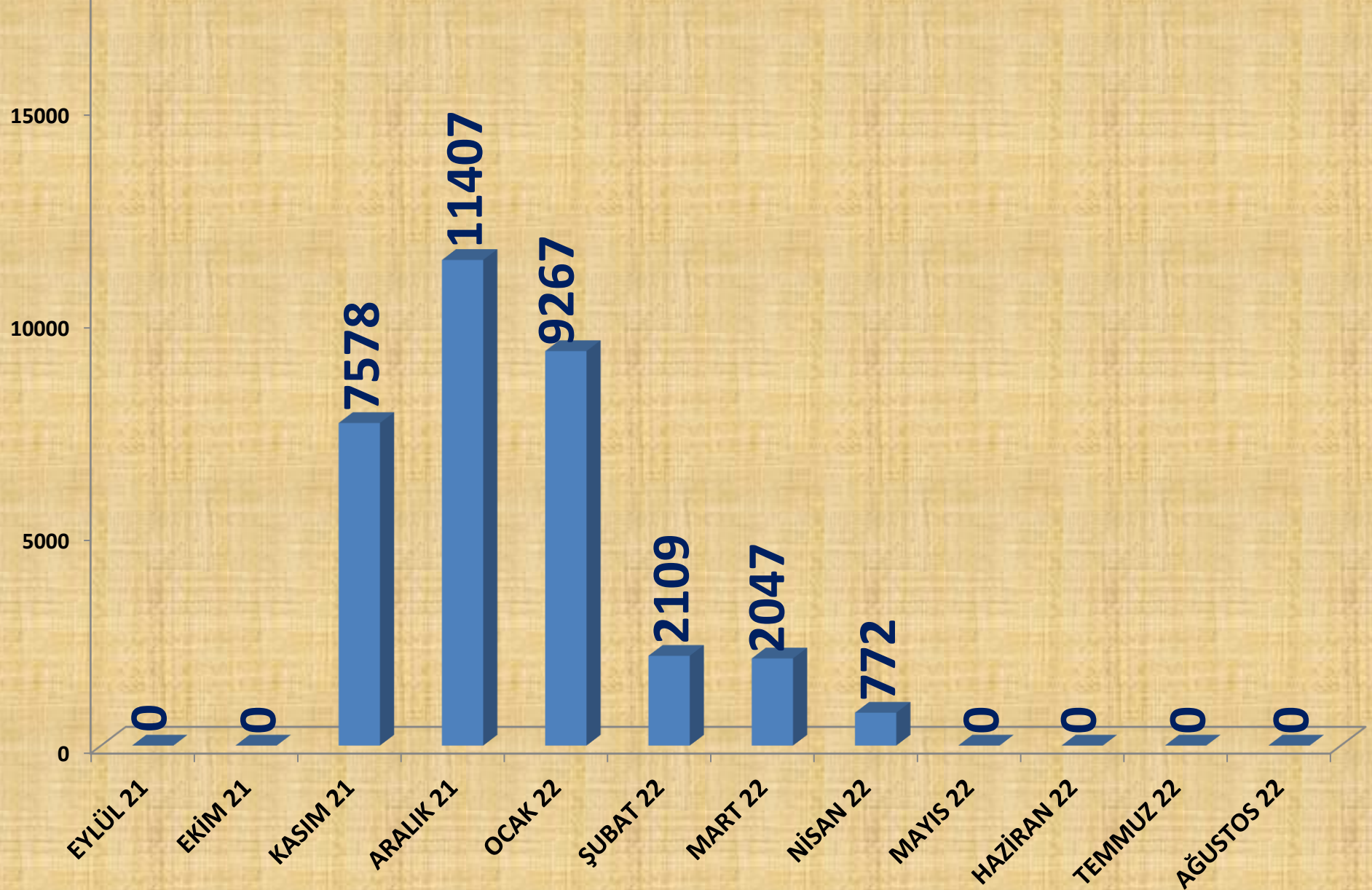
EN ÇOK FİYAT	2020 AĞUSTOS	2021 AĞUSTOS		2022 AĞUSTOS	
MTS	-	-	-	-	-

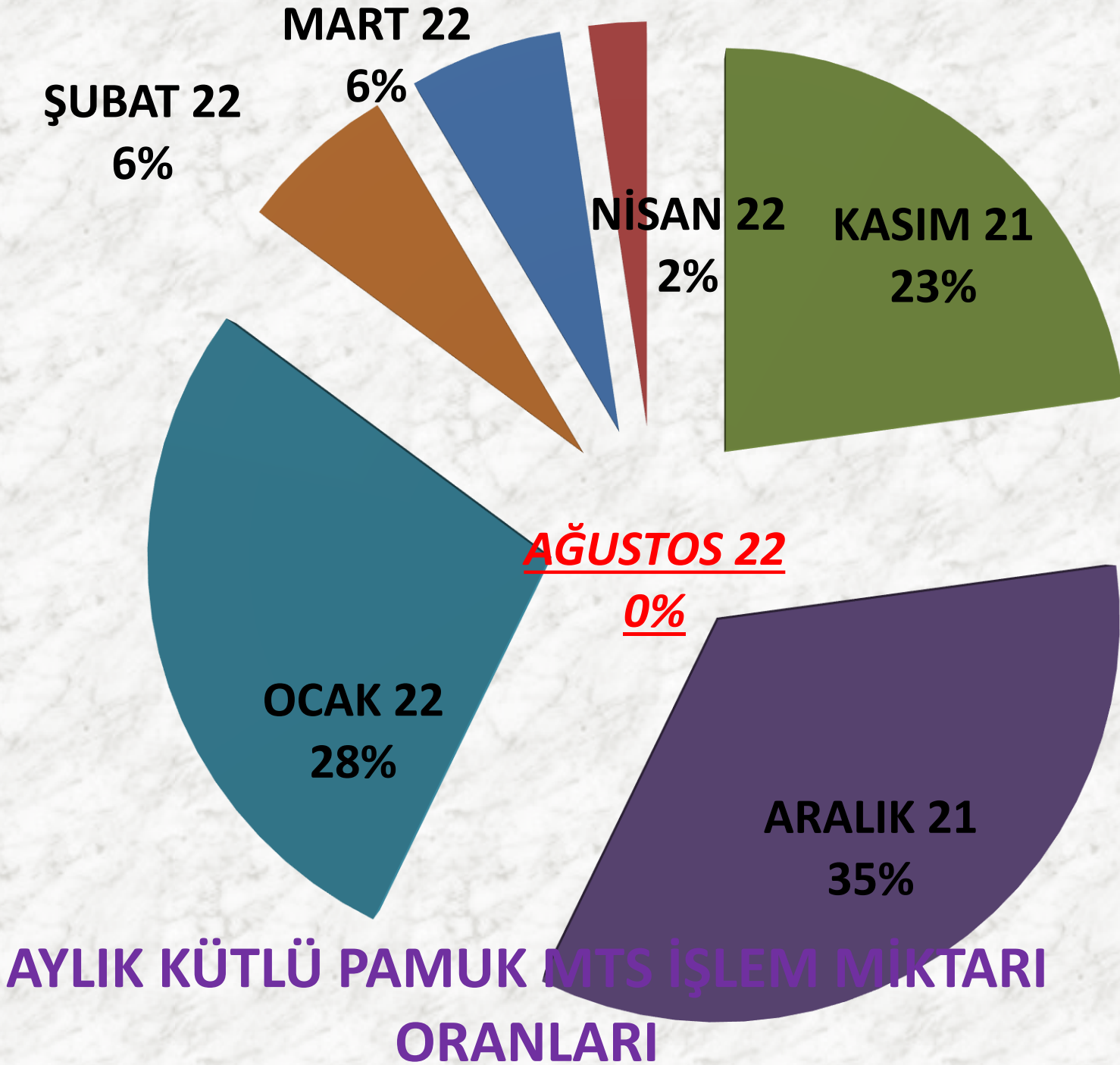
ORTALAMA FİYAT	2020 AĞUSTOS	2021 AĞUSTOS		2022 AĞUSTOS	
MTS	-	-	-	-	-

AYLIK KÜTLÜ PAMUK FİYAT TRENDİ (TL)

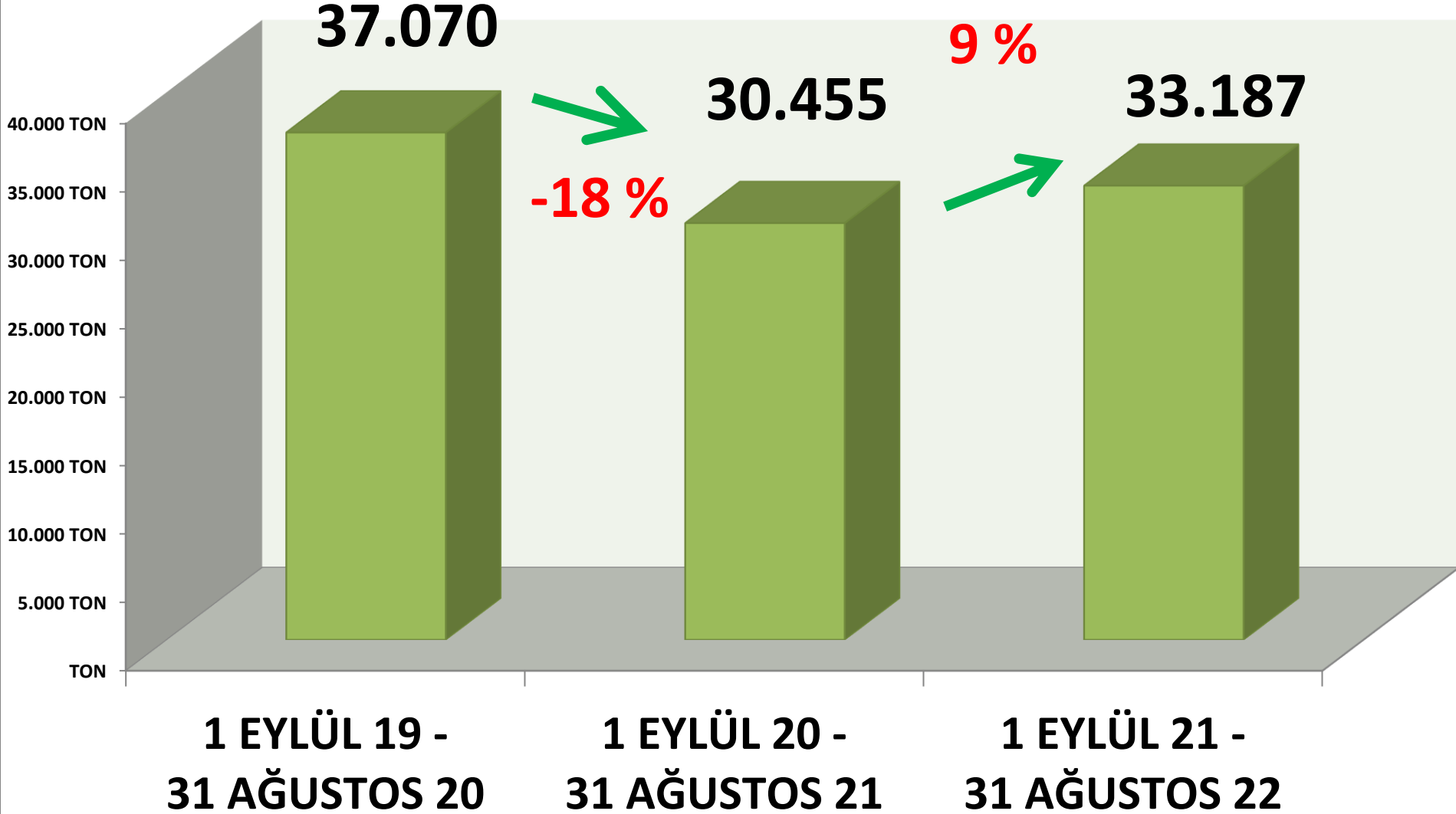


AYLIK KÜTLÜ PAMUK İŞLEM MİKTARI (TON)





YILLIK TOPLAM KÜTLÜ PAMUK İŞLEM MİKTARI (TON)



AĞUSTOS AYLARI K.PAMUK FİYAT TRENDİ(TL)

← KÜTLÜ
PAMUK

14,00

7,00

0,00

AĞUSTOS 2013

AĞUSTOS 2014

AĞUSTOS 2015

AĞUSTOS 2016

AĞUSTOS 2017

AĞUSTOS 2018

AĞUSTOS 2019

AĞUSTOS 2020

AĞUSTOS 2021

AĞUSTOS 2022

MAHLIÇ PAMUK

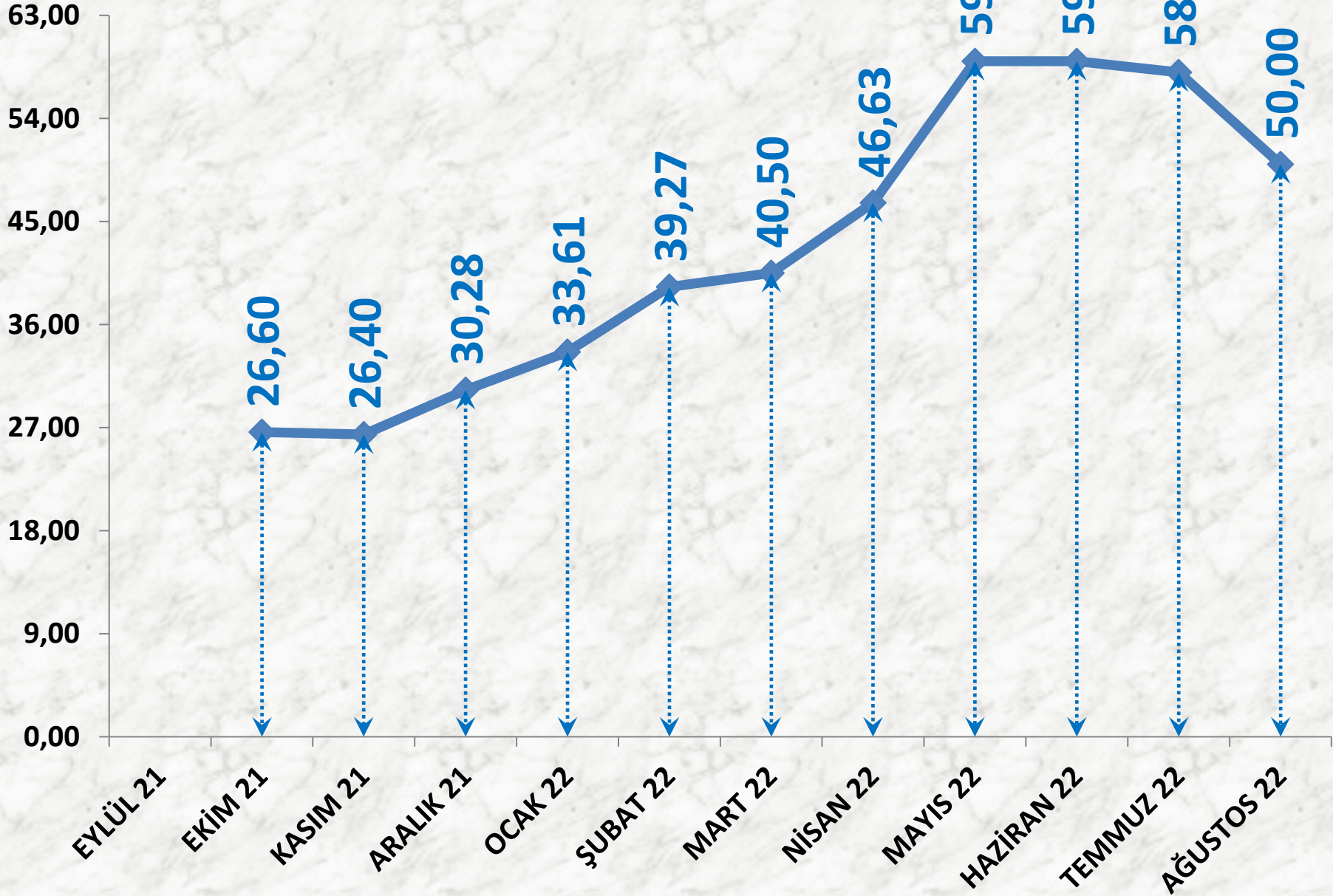
İŞLEM MİKTARI (TON)	2020 AĞUSTOS	2021 AĞUSTOS		2022 AĞUSTOS	
TTS	505 TON	54%	780 TON	-90%	78 TON

EN AZ FİYAT	2020 AĞUSTOS	2021 AĞUSTOS		2022 AĞUSTOS	
TTS	9,80 TL	84%	18,00 TL	178%	50,00 TL

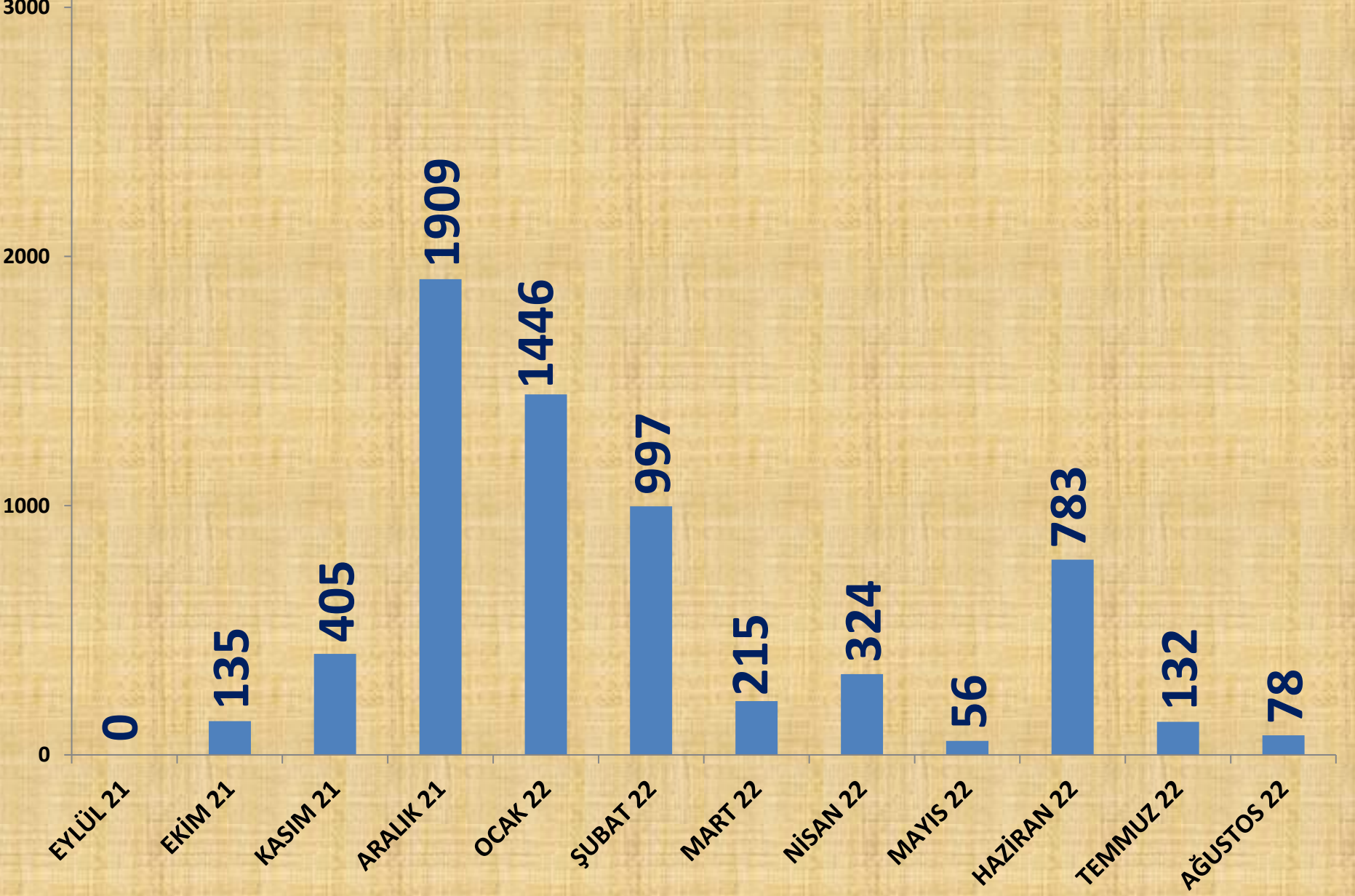
EN ÇOK FİYAT	2020 AĞUSTOS	2021 AĞUSTOS		2022 AĞUSTOS	
TTS	10,85 TL	89%	20,50 TL	144%	50,00 TL

ORTALAMA FİYAT	2020 AĞUSTOS	2021 AĞUSTOS		2022 AĞUSTOS	
TTS	10,47 TL	84%	19,27 TL	159%	50,00 TL

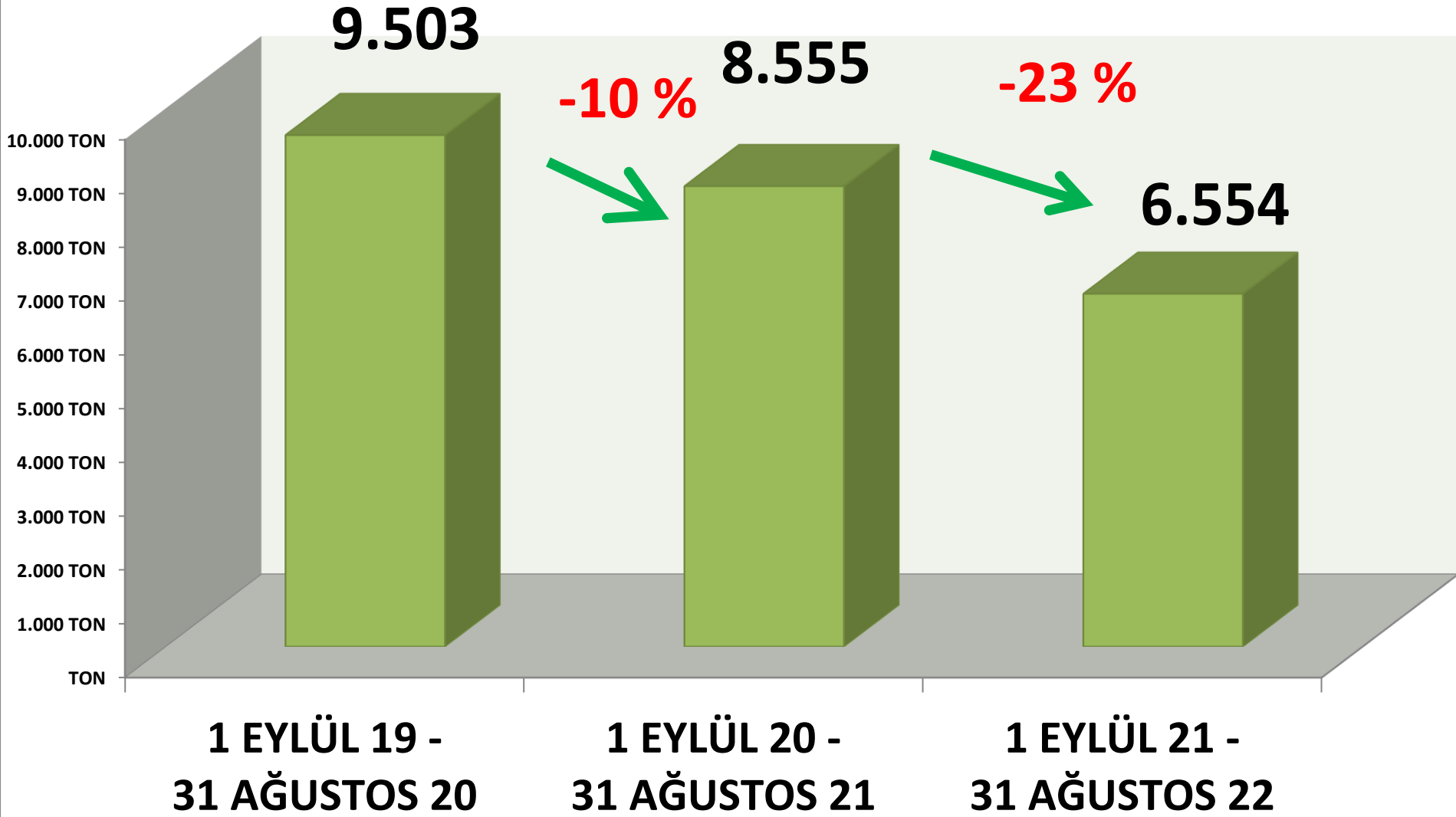
AYLIK MAHLIÇ PAMUK FİYAT TRENDİ (₺)




AYLIK MAHLIÇ PAMUK İŞLEM MİKTARI (TON)



YILLIK TOPLAM MAHLIÇ PAMUK İŞLEM MİKTARI (TON)



AĞUSTOS AYLARI MAHLIÇ PAMUK FİYAT ORT. (TL)



KEKİK

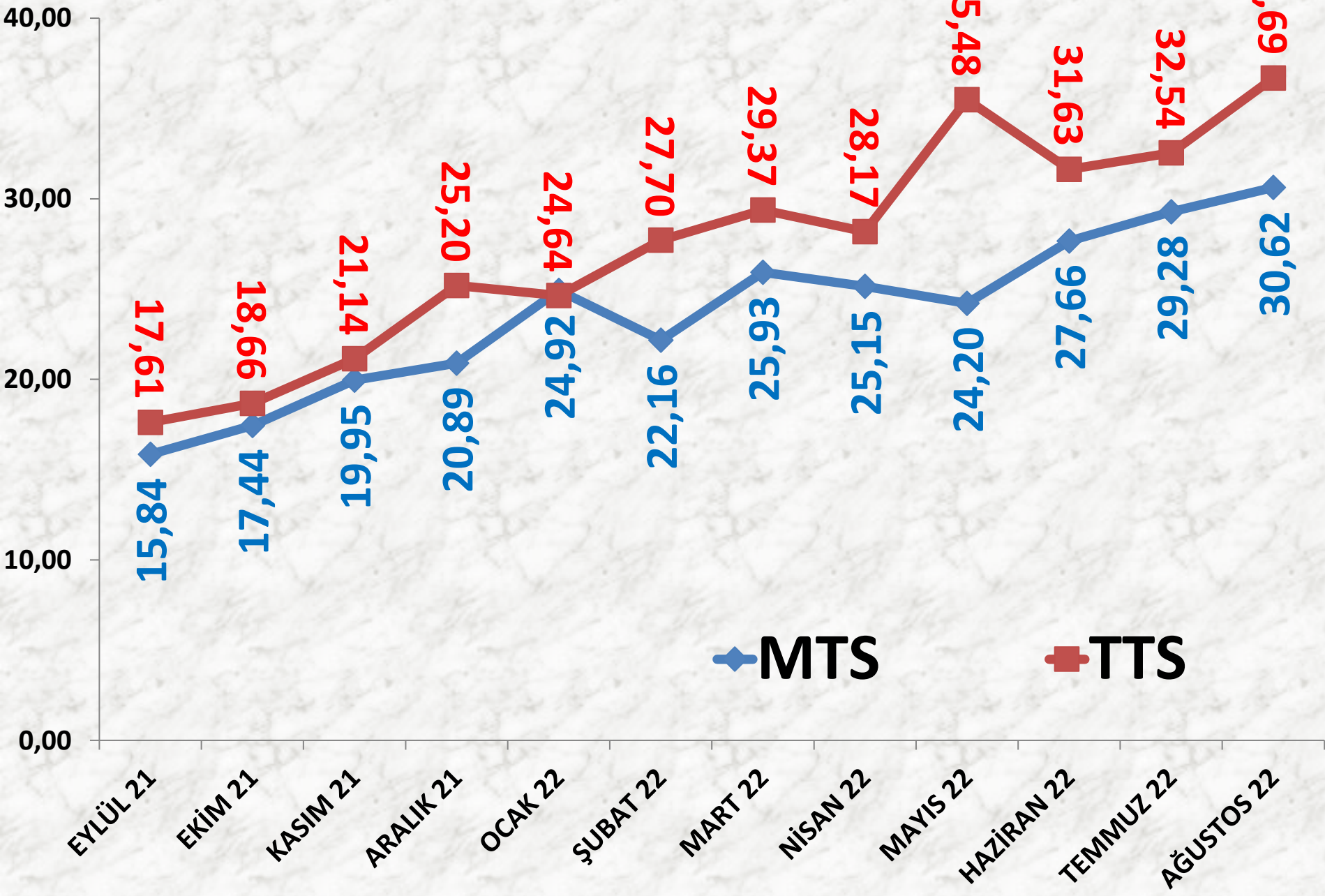
İŞLEM HACMI (TON)	2020 AĞUSTOS	2021 AĞUSTOS		2022 AĞUSTOS	
<i>MTS</i>	4151 TON	-57%	1781 TON	-48%	933 TON
<i>TTS</i>	3458 TON	-63%	1279 TON	-63%	471 TON

EN AZ FİYAT	2020 AĞUSTOS	2021 AĞUSTOS		2022 AĞUSTOS	
<i>MTS</i>	8,16 TL	-8%	7,50 TL	177%	20,81 TL
<i>TTS</i>	7,39 TL	-5%	7,00 TL	275%	26,24 TL

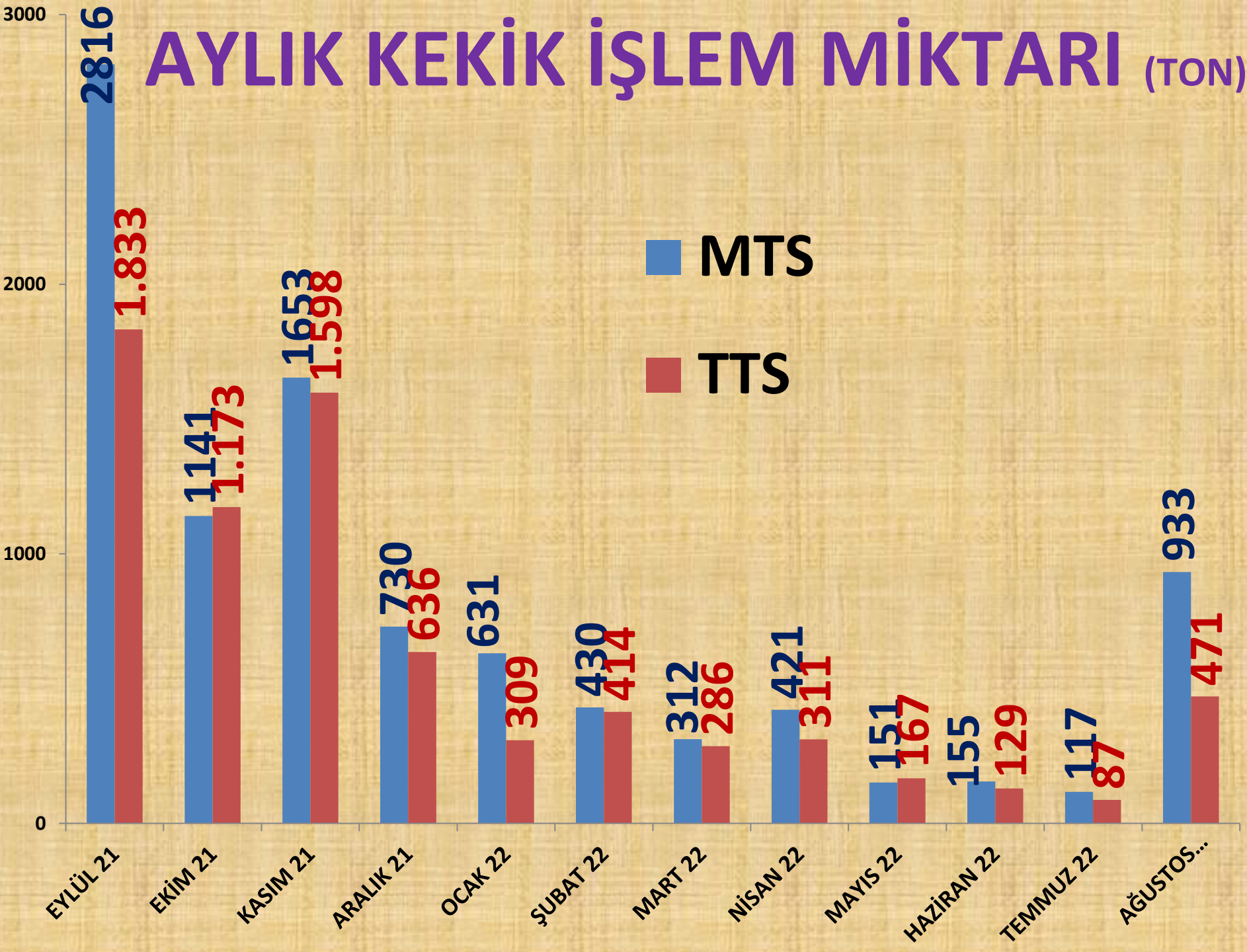
EN ÇOK FİYAT	2020 AĞUSTOS	2021 AĞUSTOS		2022 AĞUSTOS	
<i>MTS</i>	10,80 TL	76%	19,00 TL	84%	34,92 TL
<i>TTS</i>	22,00 TL	27%	27,99 TL	124%	62,59 TL

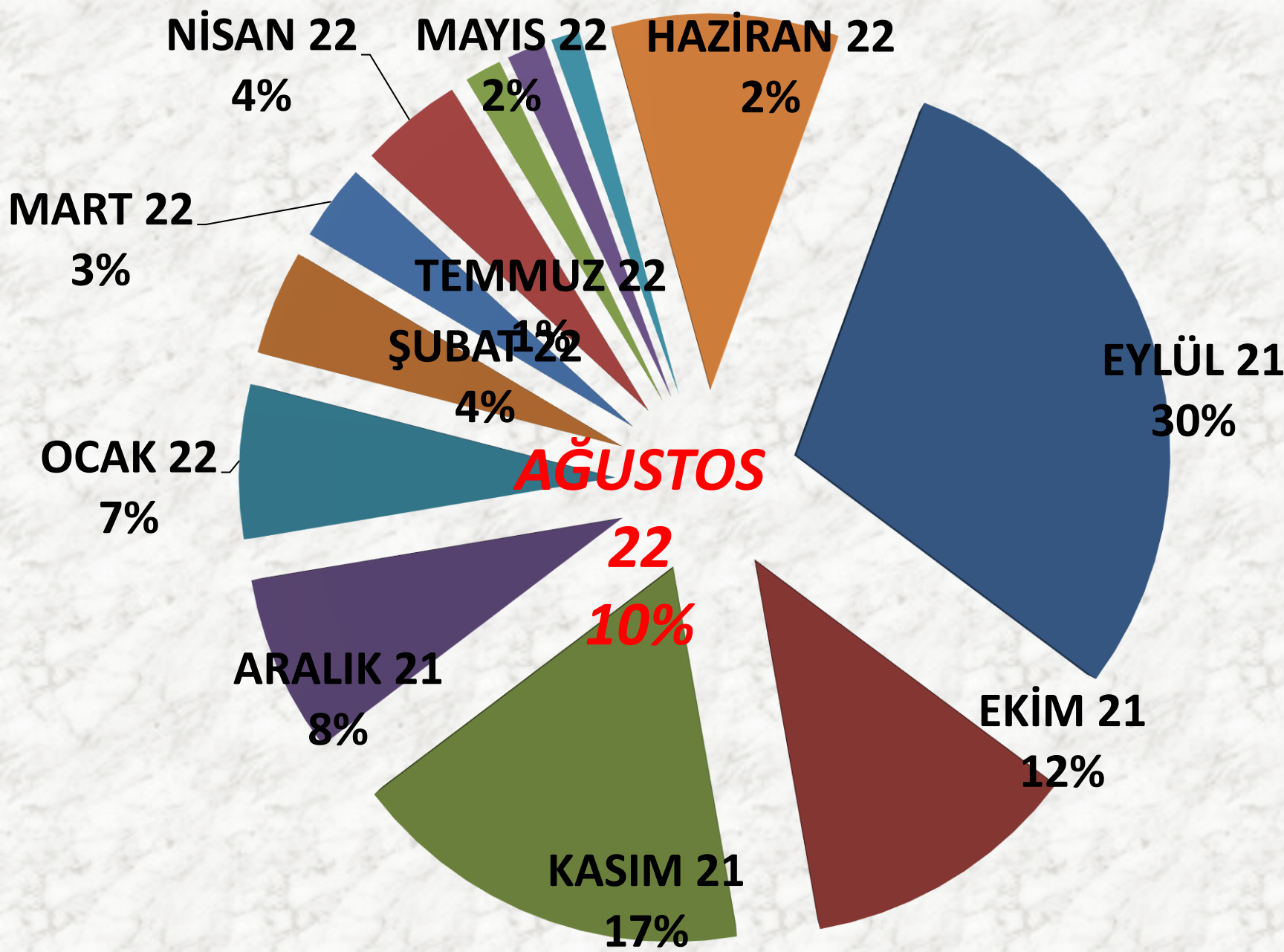
ORT. FİYAT	2020 AĞUSTOS	2021 AĞUSTOS		2022 AĞUSTOS	
<i>MTS</i>	10,09 TL	39%	13,98 TL	119%	30,62 TL
<i>TTS</i>	10,82 TL	51%	16,33 TL	125%	36,67 TL

AYLIK KEKİK FİYAT TRENDİ (TL)



AYLIK KEKİK İŞLEM MİKTARI (TON)



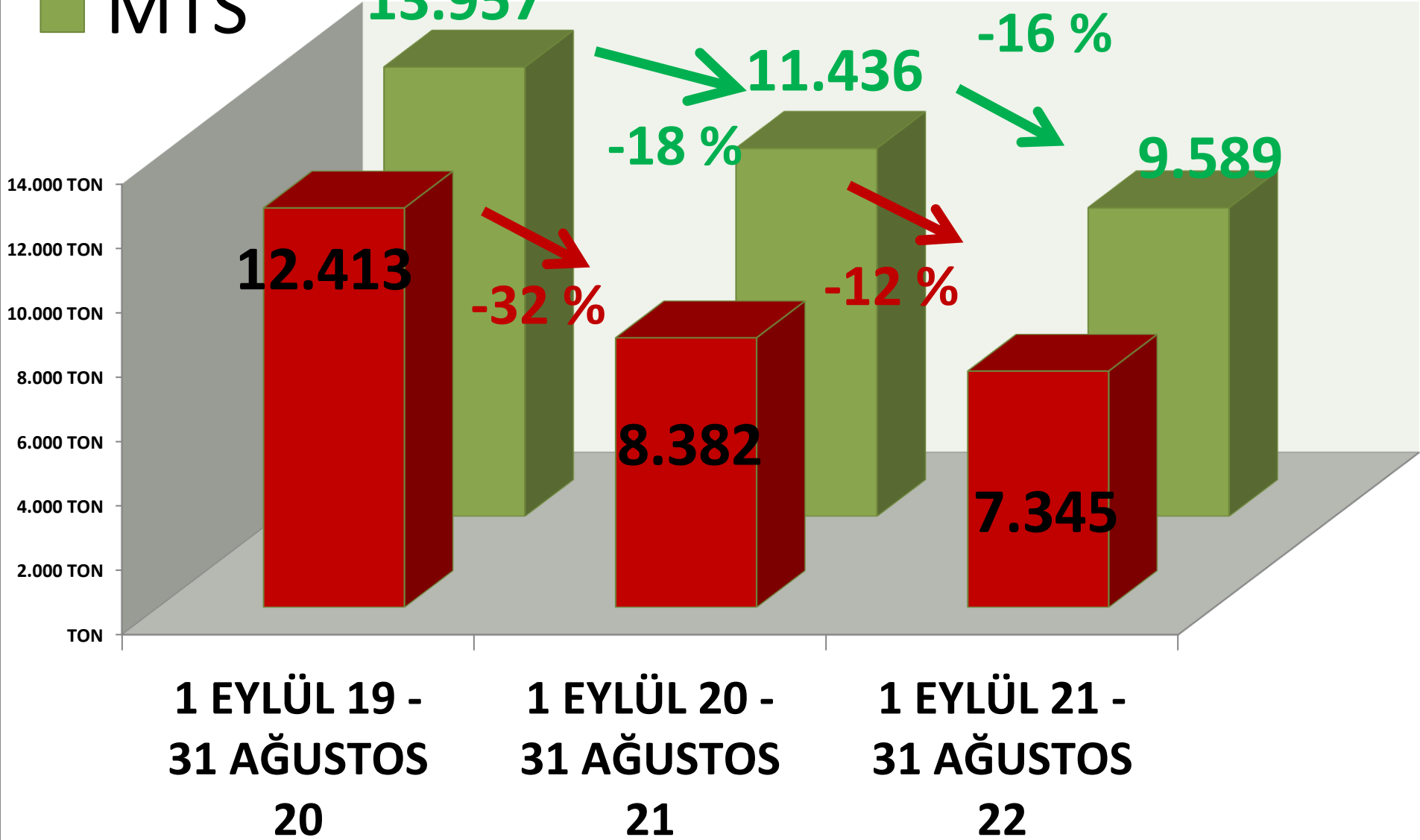


AYLIK KEKİK MTS İŞLEM MİKTARI ORANLARI

YILLIK TOPLAM KEKİK İŞLEM MİKTARI (TON)

■ TTS

■ MTS



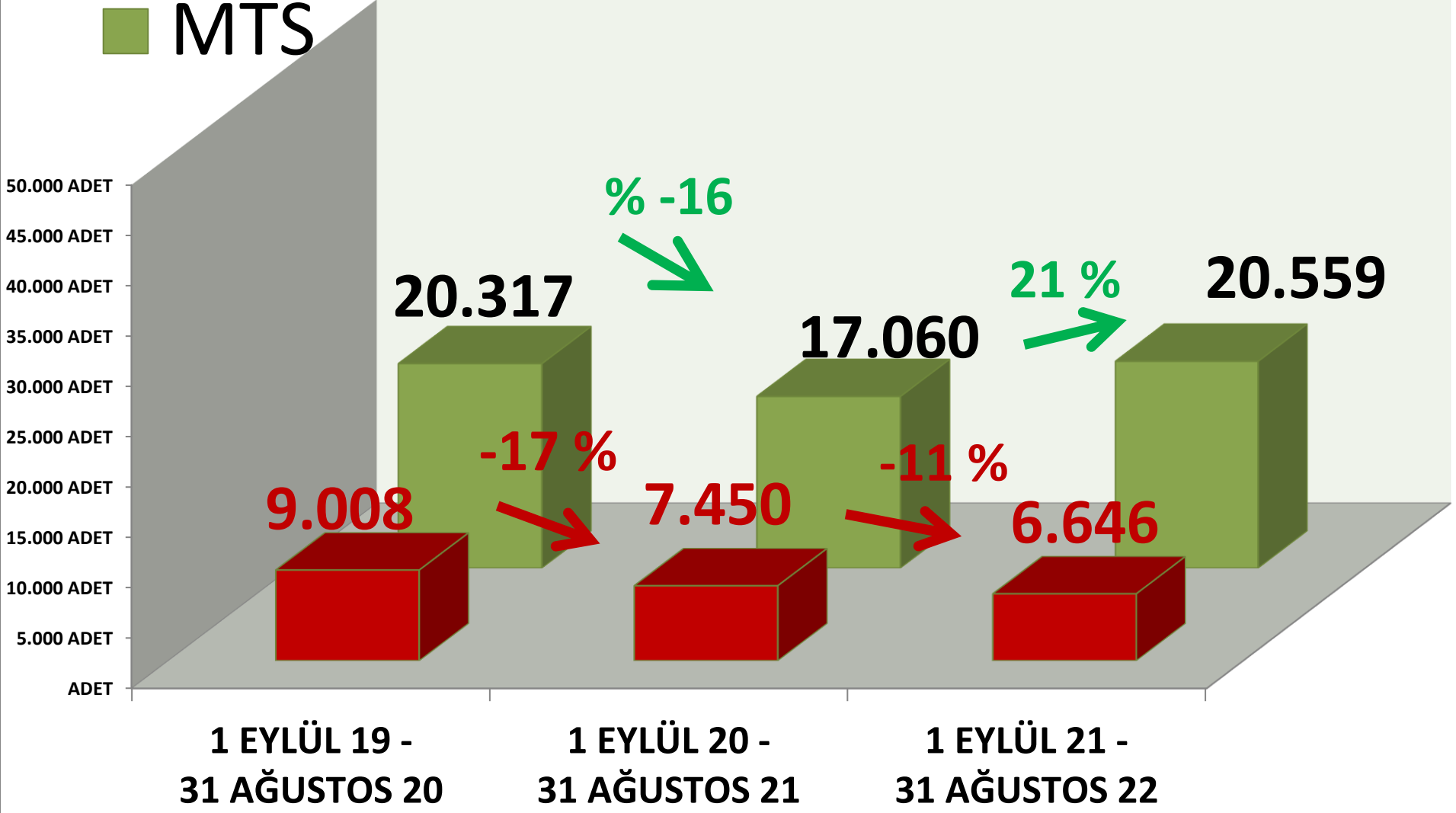
KASAPLIK CANLI HAYVAN

BÜYÜKBAŞ (ADET)	2020 AĞUSTOS	2021 AĞUSTOS		2022 AĞUSTOS	
MTS	1376 ADET	-2%	1347 ADET	16%	1558 ADET
TTS	422 ADET	120%	927 ADET	-34%	610 ADET

KÜÇÜKBAŞ (ADET)	2020 AĞUSTOS	2021 AĞUSTOS		2022 AĞUSTOS	
MTS	628 ADET	464%	3543 ADET	156%	9071 ADET
TTS	1579 ADET	-90%	159 ADET	793%	1420 ADET

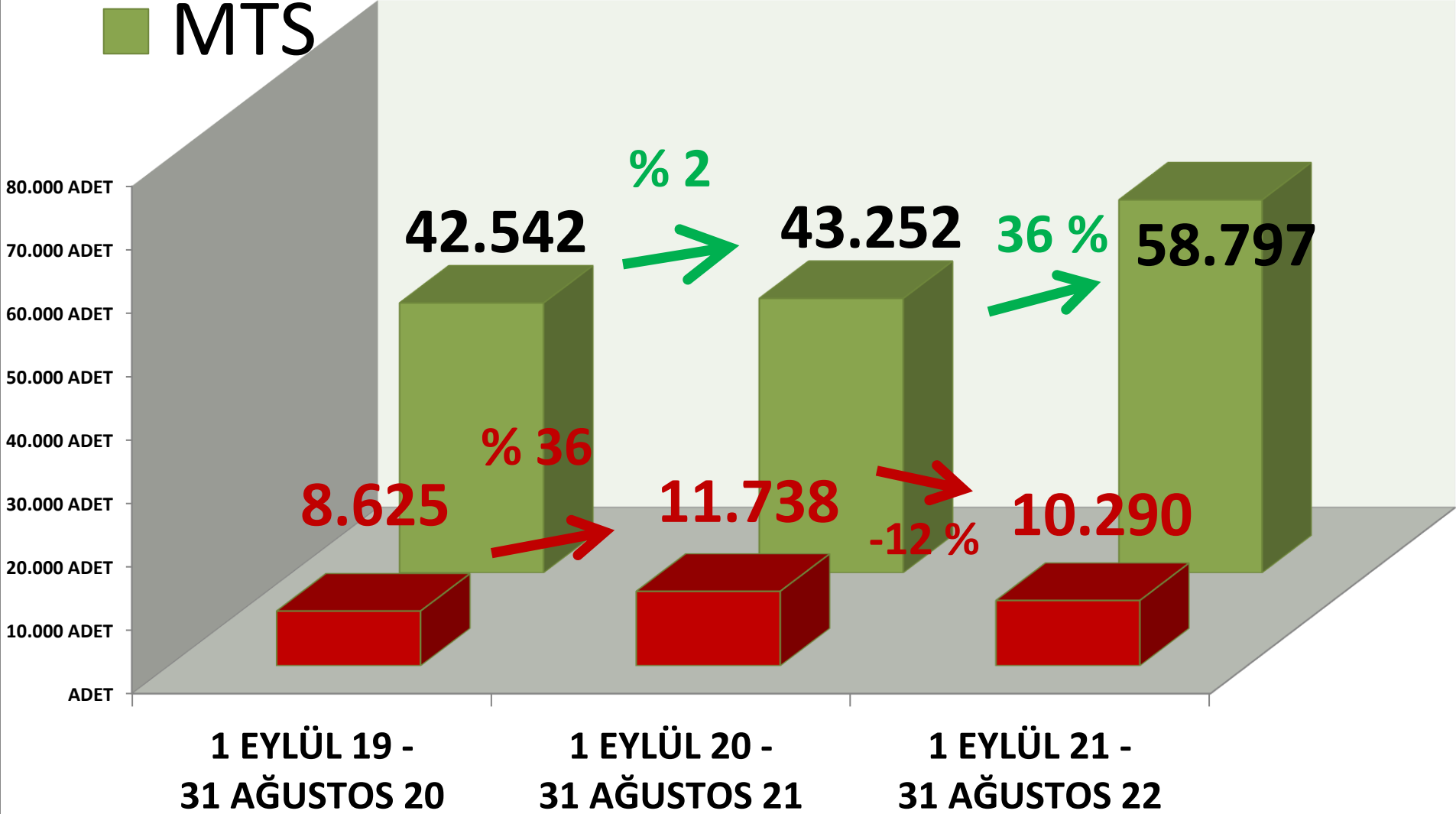
TTS YILLIK TOPLAM BÜYÜKBAŞ İŞLEM (ADET)

■ TTS
■ MTS



TTS YILLIK TOPLAM KÜÇÜKBAŞ İŞLEM_(ADET)

■ MTS





DINLEDİĞİNİZ İÇİN
TEŞEKKÜR EDERİM

RECEP MENGİ

