



EYLÜL 2022 TESCİL SUNUMU



İŞLEM HACMİ VE TESCİL GELİRİ VERİLERİ

	2020 EYLÜL		2021 EYLÜL		2022 EYLÜL
İŞLEM HACMİ	496 MİLYON TL	59%	788 MİLYON TL	-3%	762 MİLYON TL
TESCİL GELİRİ	427.888 TL	72%	736.684 TL	-4%	708.544 TL



2021 EYLÜL

ÜRÜN GRUBU	Miktar(kg./lt/adet)	Tutar(TL)
BAKLİYAT VE MAMÜLLERİ	823.650	7.512.609
BİTKİSEL YAĞLAR	7.140	119.160
KOTASYON DIŞI ÜRÜNLER	116.013.797	399.229.357
HAM DERİLER VE BAĞIRSAKLAR	686.476	121.333
HAYVANSAL YAĞLAR	351	14.719
HUBUBAT .	14.946.767	36.643.771
HUBUBAT MAMÜLLERİ	221.050	628.475
KASAPLIK CANLI HAYVANLAR	8.301	28.331.660
KURU MEYVELER	3.489.193	61.980.363
KÜSPELER	62.960	110.144
ORMAN MAHSÜLLERİ	447.757	5.475.551
TEKSTİL HAMMADDELERİ	0	710.000
YAĞLI TOHUMLAR	17.205.322	242.655.264
TOPLAM	153.912.764	783.532.406

	2022 EYLÜL	
ÜRÜN GRUBU	Miktar(kg./lt/adet)	Tutar(TL)
BAKLİYAT VE MAMÜLLERİ	785.919	14.937.624
BİTKİSEL YAĞLAR	0	0
KOTASYON DIŞI ÜRÜNLER	58.556.144	419.146.625
HAM DERİLER VE BAĞIRSAKLAR	41.453	649.201
HAYVANSAL YAĞLAR	289	27.957
HUBUBAT .	8.833.852	58.657.930
HUBUBAT MAMÜLLERİ	269.500	1.813.228
KASAPLIK CANLI HAYVANLAR	10.557	66.397.345
KURU MEYVELER	834.330	25.861.711
KÜSPELER	0	0
ORMAN MAHSÜLLERİ	389.890	8.243.325
TEKSTİL HAMMADDELERİ	315.935	18.286.280
YAĞLI TOHUMLAR	7.361.131	148.003.575
TOPLAM	77.399.000	762.024.801

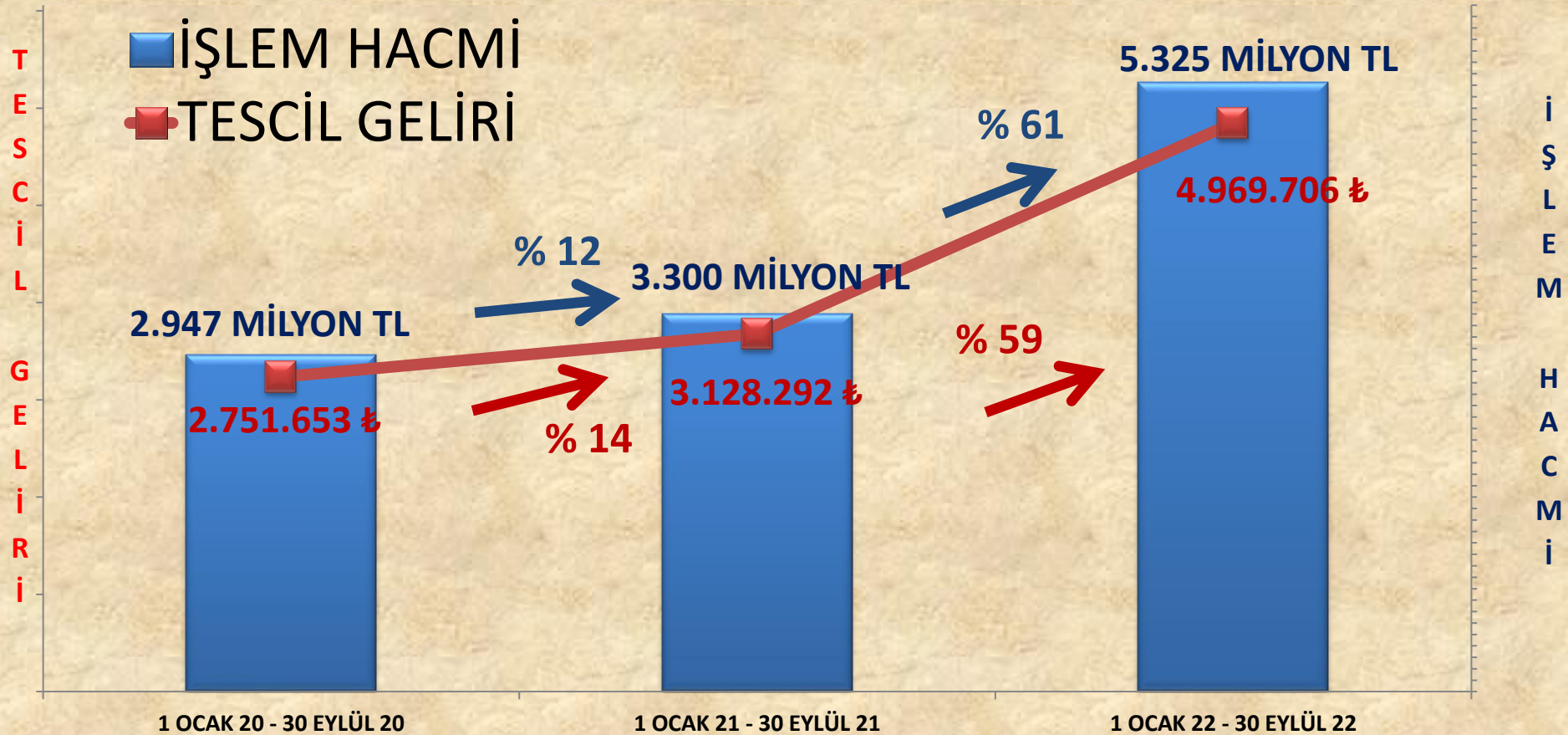
2021 -2022 EYLÜL DEĞİŞİM

ÜRÜN GRUBU	Miktar(kg./lt/adet)	Tutar(TL)
BAKLİYAT VE MAMÜLLERİ	-37.731	7.425.015
BİTKİSEL YAĞLAR	-7.140	-119.160
KOTASYON DIŞI ÜRÜNLER	-57.457.653	19.917.268
HAM DERİLER VE BAĞIRSAKLAR	-645.023	527.868
HAYVANSAL YAĞLAR	-62	13.238
HUBUBAT .	-6.112.915	22.014.159
HUBUBAT MAMÜLLERİ	48.450	1.184.753
KASAPLIK CANLI HAYVANLAR	2.256	38.065.685
KURU MEYVELER	-2.654.862	-36.118.652
KÜSPELER	-62.960	-110.144
ORMAN MAHSÜLLERİ	-57.867	2.767.774
TEKSTİL HAMMADDELERİ	315.935	17.576.280
YAĞLI TOHUMLAR	-9.844.191	-94.651.690
TOPLAM	-76.513.764	-21.507.605

	2021 – 2022 EYLÜL DEĞİŞİM ORANI	
ÜRÜN GRUBU	Miktar(kg./lt/adet)	Tutar(TL)
BAKLİYAT VE MAMÜLLERİ	-5%	99%
BİTKİSEL YAĞLAR	-100%	-100%
KOTASYON DIŞI ÜRÜNLER	-50%	5%
HAM DERİLER VE BAĞIRSAKLAR	-94%	435%
HAYVANSAL YAĞLAR	-18%	90%
HUBUBAT .	-41%	60%
HUBUBAT MAMÜLLERİ	22%	189%
KASAPLIK CANLI HAYVANLAR	27%	134%
KURU MEYVELER	-76%	-58%
KÜSPELER	-100%	-100%
ORMAN MAHSÜLLERİ	-13%	51%
TEKSTİL HAMMADDELERİ	-	2476%
YAĞLI TOHUMLAR	-57%	-39%
TOPLAM	-50%	-3%

İŞLEM HACMİ VE TESCİL GELİRİ VERİLERİ

	1 OCAK – 30 EYLÜL 2020		1 OCAK – 30 EYLÜL 2021		1 OCAK – 30 EYLÜL 2022
İŞLEM HACMİ	2.947 MİLYON TL	12%	3.300 MİLYON TL	61%	5.325 MİLYON TL
TESCİL GELİRİ	2.751.653 TL	14%	3.128.292 TL	59%	4.969.706 TL



1 OCAK – 30 EYLÜL 2021

	Miktar(kg./lt/adet)	Tutar(TL)
BAKLİYAT VE MAMÜLLERİ	5.658.323	40.825.613
BİTKİSEL YAĞLAR	13.058	216.383
KOTASYON DIŞI ÜRÜNLER	665.286.467	1.808.150.858
HAM DERİLER VE BAĞIRSAKLAR	937.938	1.197.293
HAYVANSAL YAĞLAR	9.527	342.229
HUBUBAT .	95.693.626	211.871.845
HUBUBAT MAMÜLLERİ	2.965.417	6.812.614
KASAPLIK CANLI HAYVANLAR	62.348	220.860.767
KURU MEYVELER	20.376.487	253.415.905
KÜSPELER	543.150	912.168
MEYVE ÇEKİRDEKLERİ	55.888	193.345
ORMAN MAHSÜLLERİ	3.548.832	19.255.508
TEKSTİL HAMMADDELERİ	18.587.003	173.458.113
YAĞLI TOHUMLAR	46.969.070	557.987.943
TOPLAM	860.707.133	3.295.500.586

1 OCAK – 30 EYLÜL 2022

	Miktar(kg./lt/adet)	Tutar(TL)
BAKLİYAT VE MAMÜLLERİ	4.129.458	76.593.304
BİTKİSEL YAĞLAR	4.250	151.990
KOTASYON DIŞI ÜRÜNLER	434.548.795	2.605.715.243
HAM DERİLER VE BAĞIRSAKLAR	259.343	3.427.216
HAYVANSAL YAĞLAR	2.545	144.925
HUBUBAT .	117.521.567	664.621.537
HUBUBAT MAMÜLLERİ	1.968.723	11.427.252
KASAPLIK CANLI HAYVANLAR	79.380	441.657.134
KURU MEYVELER	9.748.092	234.892.292
KÜSPELER	0	0
MEYVE ÇEKİRDEKLERİ	500	15.939
ORMAN MAHSÜLLERİ	3.056.070	30.110.758
TEKSTİL HAMMADDELERİ	18.616.388	472.854.201
YAĞLI TOHUMLAR	52.235.665	783.166.575
TOPLAM	642.170.777	5.324.778.364

1 OCAK – 30 EYLÜL 21 /22 DEĞİŞİM

	Miktar(kg./lt/adet)	Tutar(TL)
BAKLİYAT VE MAMÜLLERİ	-1.528.865	35.767.691
BİTKİSEL YAĞLAR	-8.808	-64.393
KOTASYON DIŞI ÜRÜNLER	-230.737.672	797.564.385
HAM DERİLER VE BAĞIRSAKLAR	-678.595	2.229.923
HAYVANSAL YAĞLAR	-6.982	-197.304
HUBUBAT	21.827.941	452.749.691
HUBUBAT MAMÜLLERİ	-996.694	4.614.638
KASAPLIK CANLI HAYVANLAR	17.032	220.796.366
KURU MEYVELER	-10.628.395	-18.523.614
KÜSPELER	-543.150	-912.168
MEYVE ÇEKİRDEKLERİ	-55.388	-177.406
ORMAN MAHSÜLLERİ	-492.763	10.855.249
TEKSTİL HAMMADDELERİ	29.386	299.396.088
YAĞLI TOHUMLAR	5.266.596	225.178.631
TOPLAM	-218.536.356	2.029.277.777

1 OCAK – 30 EYLÜL 22 % DEĞİŞİM

	Miktar(kg./lt/adet)	Tutar(TL)
BAKLİYAT VE MAMÜLLERİ	-27%	88%
BİTKİSEL YAĞLAR	-67%	-30%
KOTASYON DIŞI ÜRÜNLER	-35%	44%
HAM DERİLER VE BAĞIRSAKLAR	-72%	186%
HAYVANSAL YAĞLAR	-73%	-58%
HUBUBAT .	23%	214%
HUBUBAT MAMÜLLERİ	-34%	68%
KASAPLIK CANLI HAYVANLAR	27%	100%
KURU MEYVELER	-52%	-7%
KÜSPELER	-100%	-100%
MEYVE ÇEKİRDEKLERİ	-99%	-92%
ORMAN MAHSÜLLERİ	-14%	56%
TEKSTİL HAMMADDELERİ	0%	173%
YAĞLI TOHUMLAR	11%	40%
TOPLAM	-25%	62%

ARPA

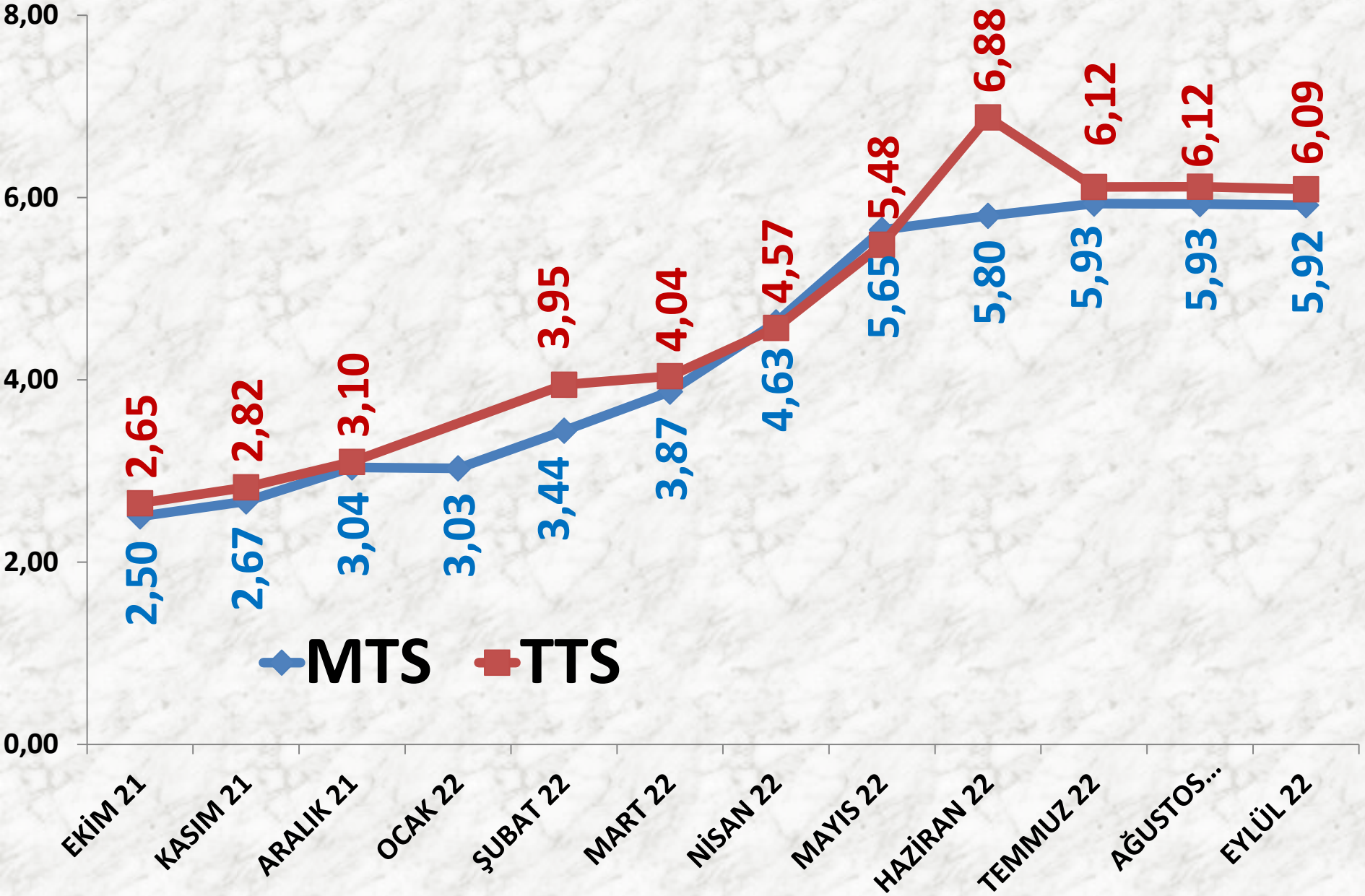
İŞLEM HACMI (TON)	2020 EYLÜL	2021 EYLÜL		2022 EYLÜL	
<i>MTS</i>	1.909 TON	-55%	859 TON	108%	1.787 TON
<i>TTS</i>	1.300 TON	-87%	165 TON	177%	458 TON

EN AZ FİYAT	2020 EYLÜL	2021 EYLÜL		2022 EYLÜL	
<i>MTS</i>	1,00 TL	83%	1,83 TL	192%	5,34 TL
<i>TTS</i>	1,30 TL	92%	2,50 TL	124%	5,60 TL

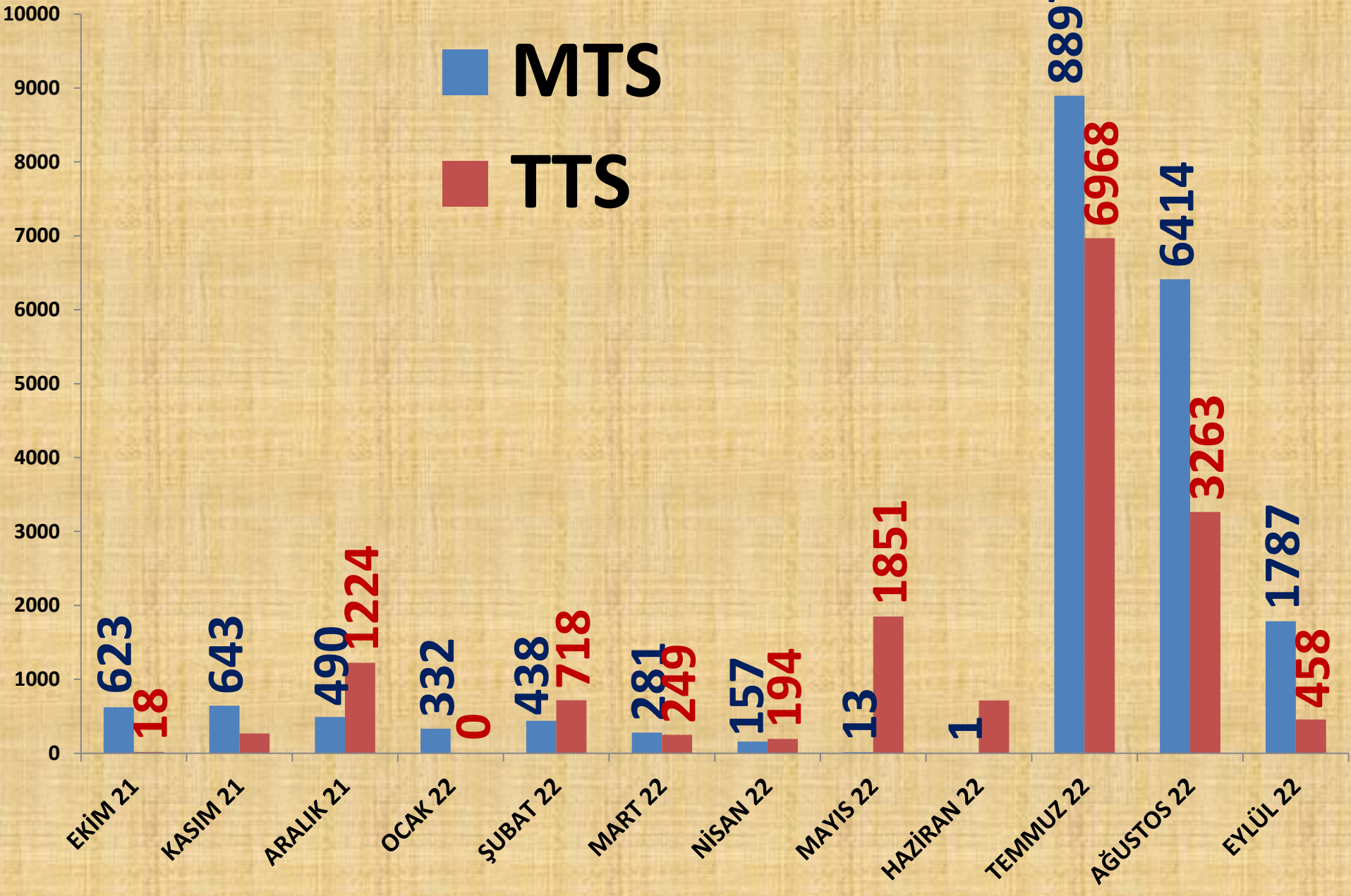
EN ÇOK FİYAT	2020 EYLÜL	2021 EYLÜL		2022 EYLÜL	
<i>MTS</i>	1,64 TL	71%	2,80 TL	183%	7,91 TL
<i>TTS</i>	1,51 TL	97%	2,98 TL	125%	6,70 TL

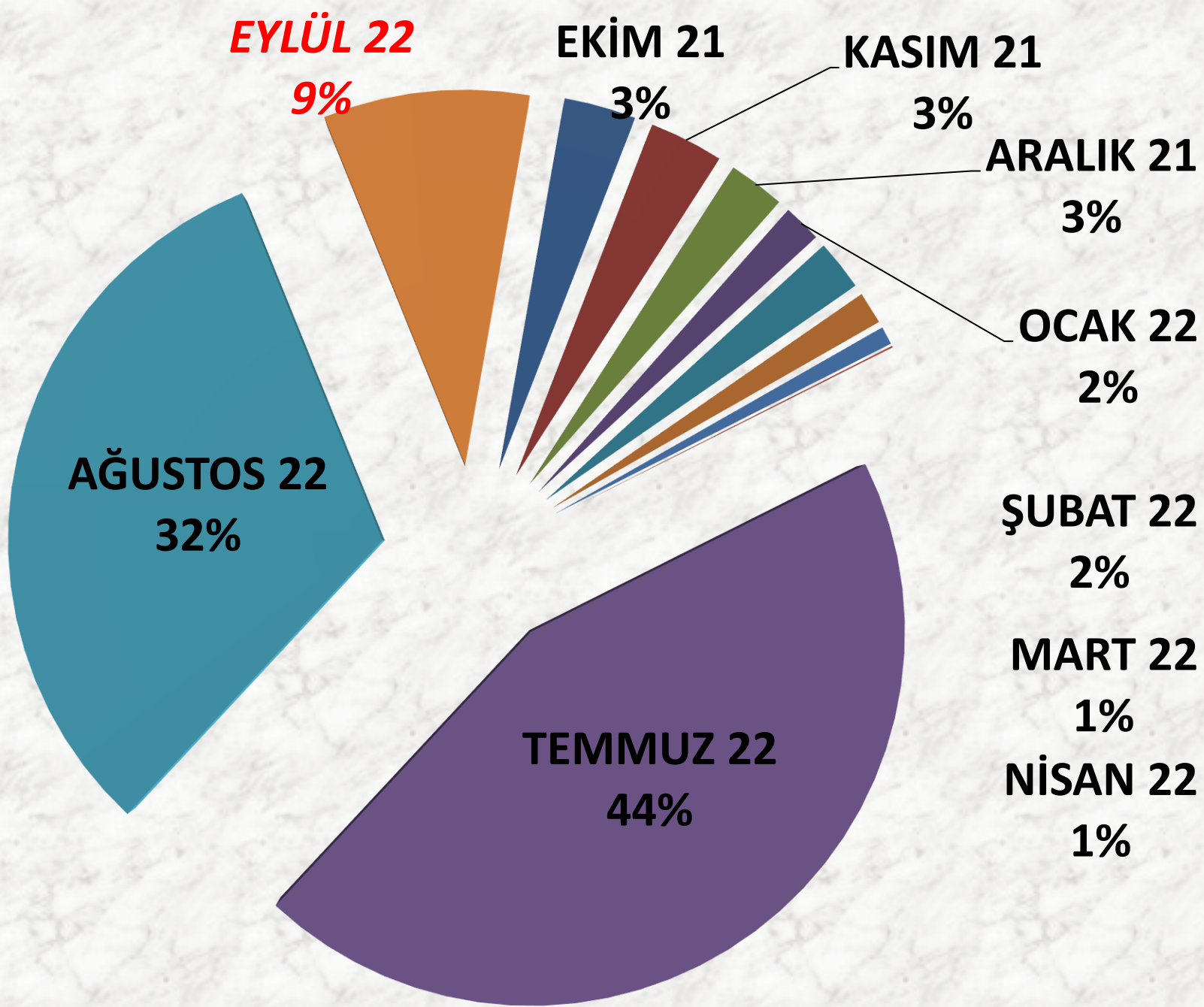
ORT. FİYAT	2020 EYLÜL	2021 EYLÜL		2022 EYLÜL	
<i>MTS</i>	1,34 TL	98%	2,65 TL	123%	5,92 TL
<i>TTS</i>	1,39 TL	97%	2,74 TL	122%	6,09 TL

AYLIK ARPA FİYAT TRENDİ (TL)



AYLIK ARPA İŞLEM MİKTARI (TON)



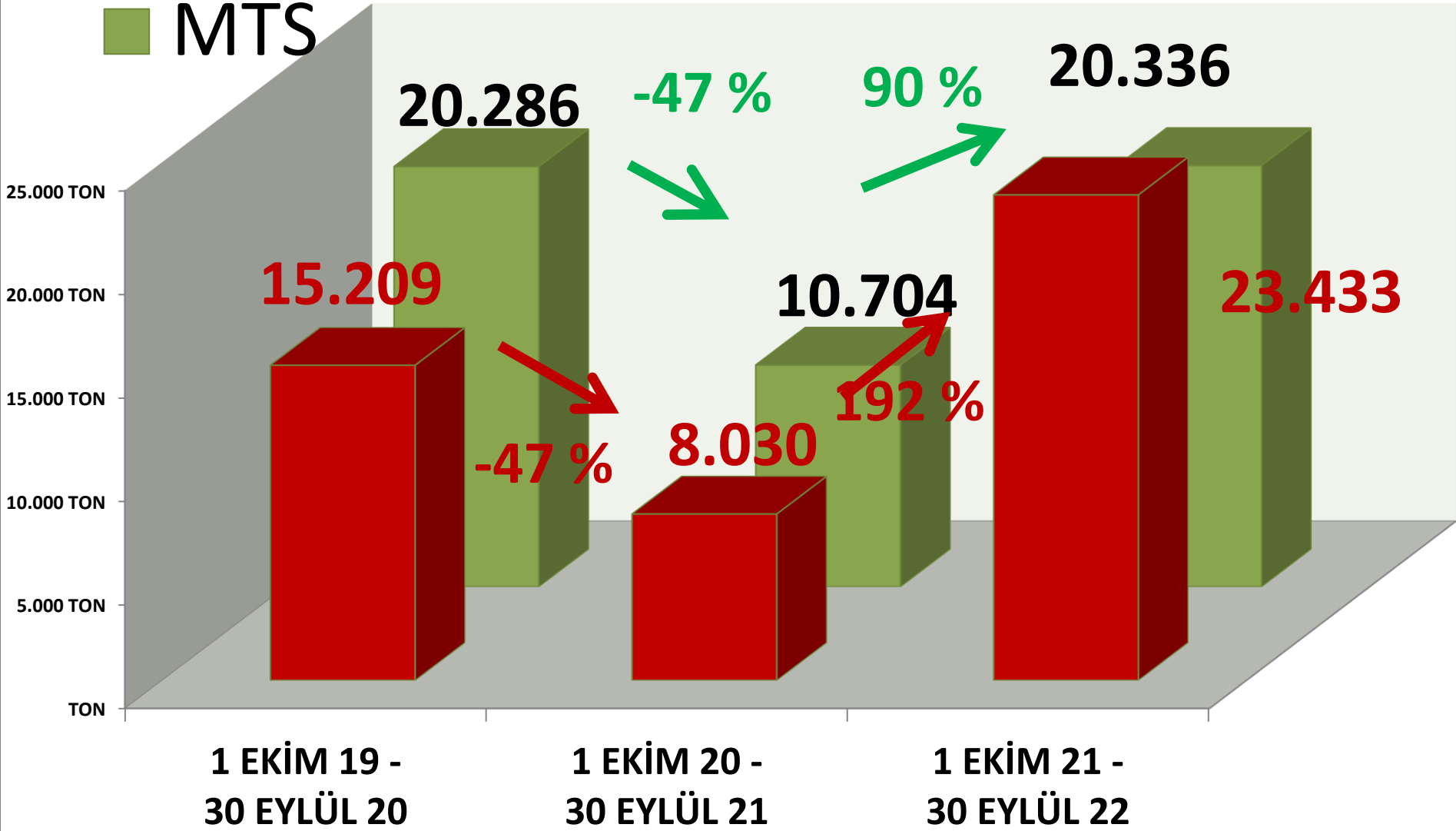


AYLIK ARPA MTS İŞLEM MİKTARI ORANLARI

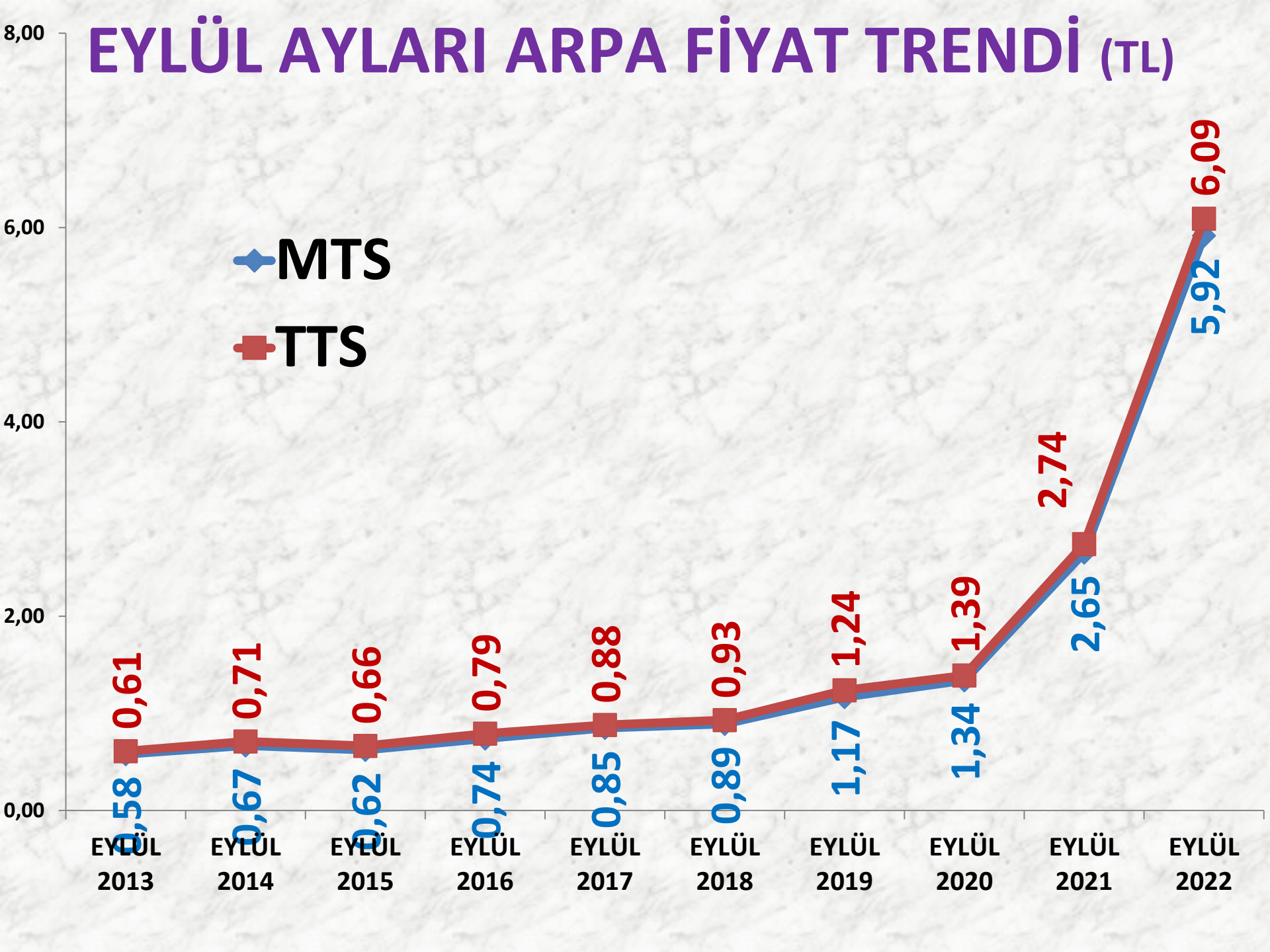
■ TTS

YILLIK ARPA İŞLEM MİKTARI (TON)

■ MTS



EYLÜL AYLARI ARPA FİYAT TRENDİ (TL)



BUĞDAY

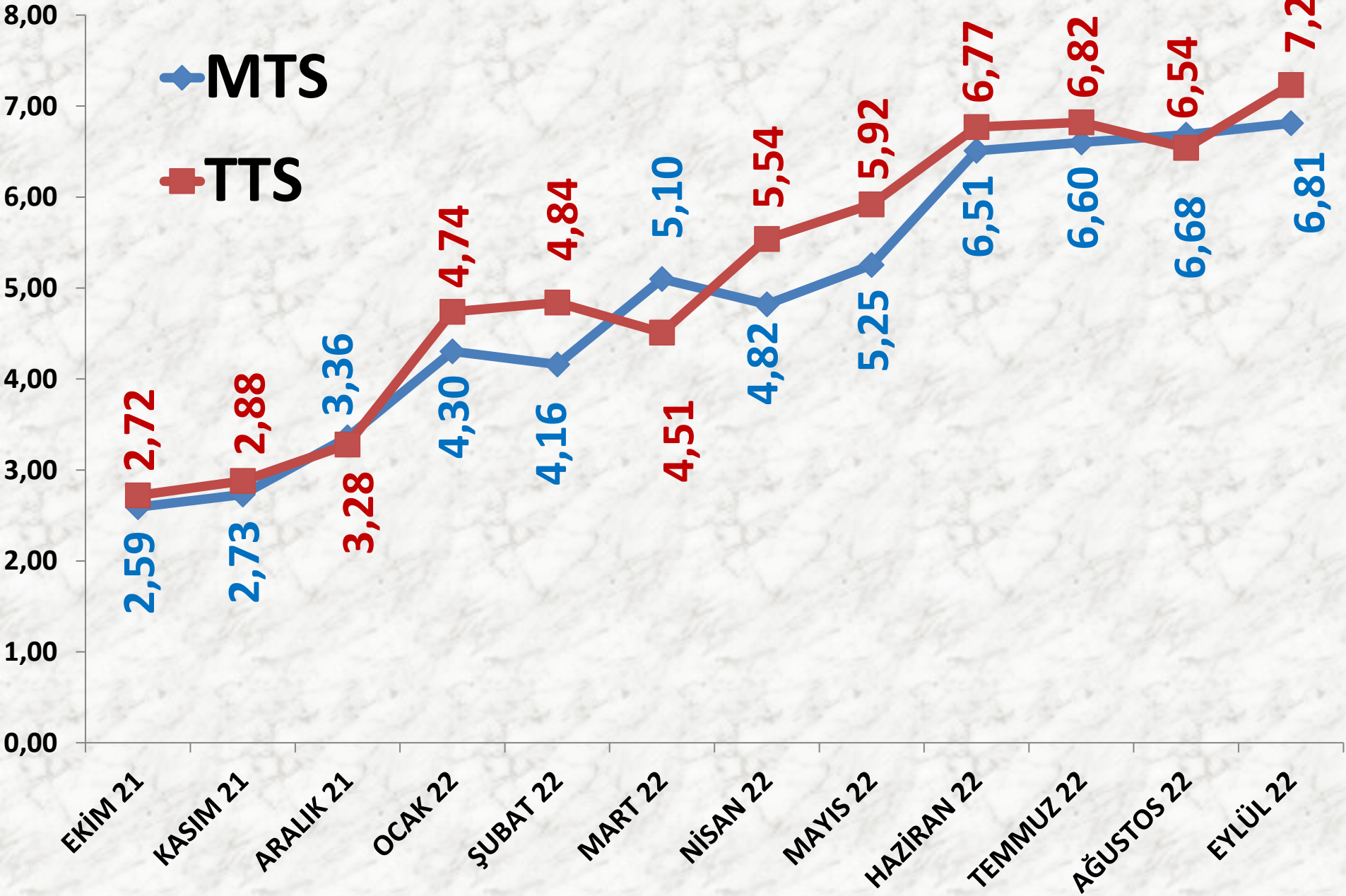
İŞLEM MİKTARI (TON)	2020 EYLÜL	2021 EYLÜL		2022 EYLÜL	
MTS	2.778 TON	46%	4.051 TON	-26%	3.011 TON
TTS	2.778 TON	72%	4.768 TON	-50%	2.362 TON

EN AZ FİYAT	2020 EYLÜL	2021 EYLÜL		2022 EYLÜL	
MTS	1,40 TL	45%	2,03 TL	183%	5,75 TL
TTS	2,01 TL	17%	2,35 TL	155%	6,00 TL

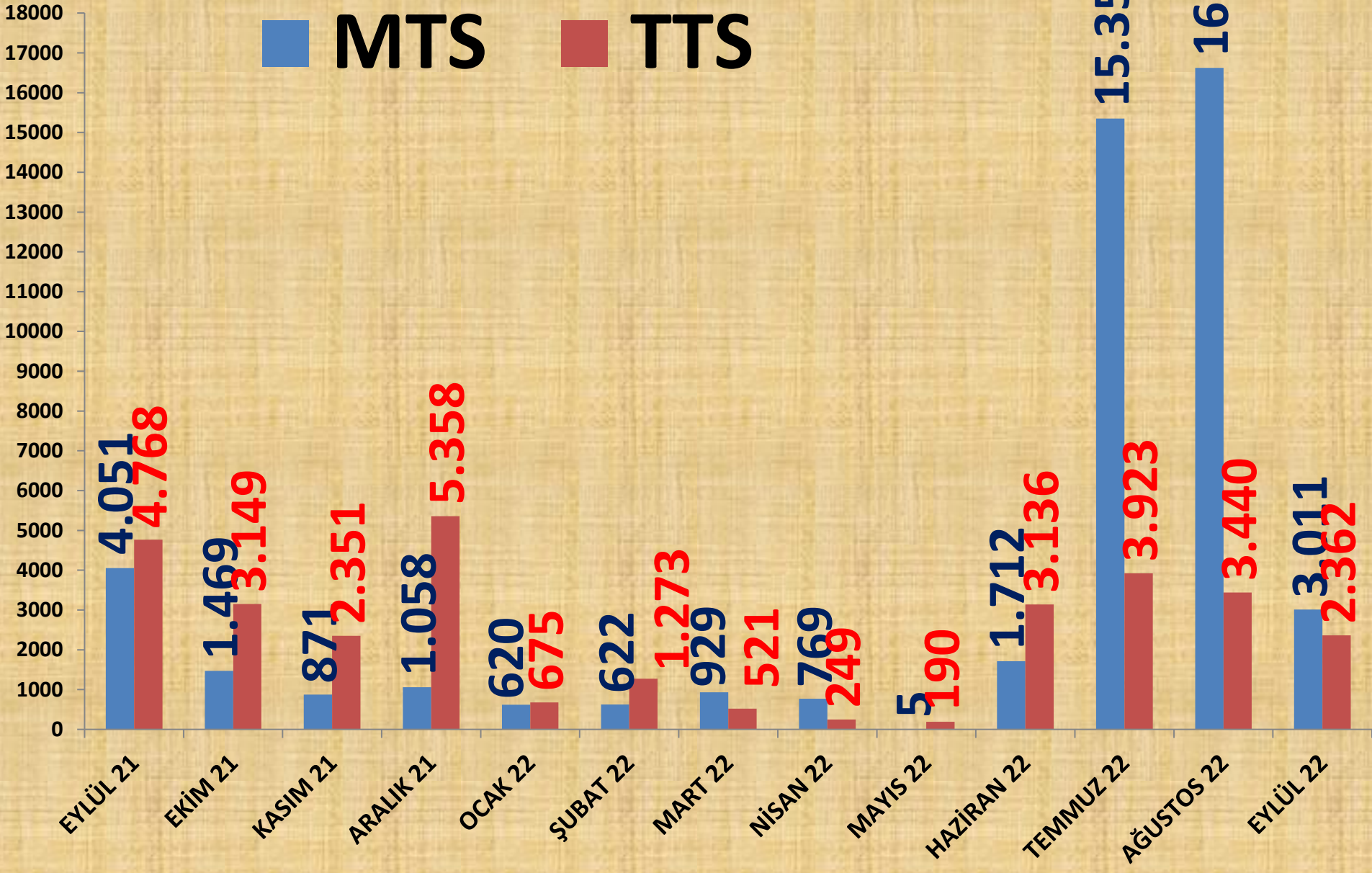
EN ÇOK FİYAT	2020 EYLÜL	2021 EYLÜL		2022 EYLÜL	
MTS	2,26 TL	18%	2,67 TL	204%	8,11 TL
TTS	2,01 TL	59%	3,20 TL	144%	7,82 TL

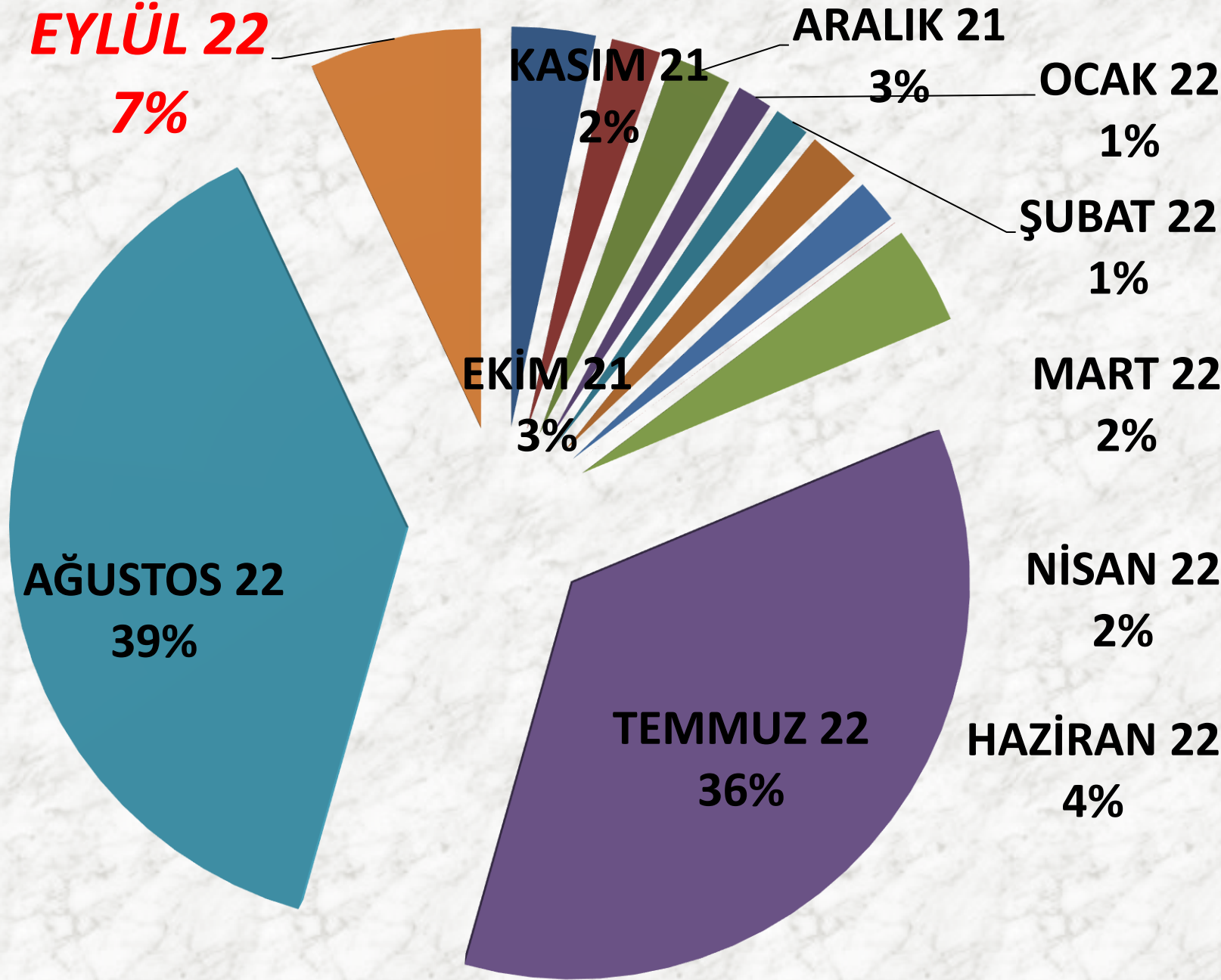
ORT. FİYAT	2020 EYLÜL	2021 EYLÜL		2022 EYLÜL	
MTS	1,78 TL	54%	2,74 TL	148%	6,81 TL
TTS	1,87 TL	52%	2,83 TL	156%	7,23 TL

AYLIK BUĞDAY FİYAT TRENDİ (TL)



AYLIK BUĞDAY İŞLEM MİKTARI (TON)



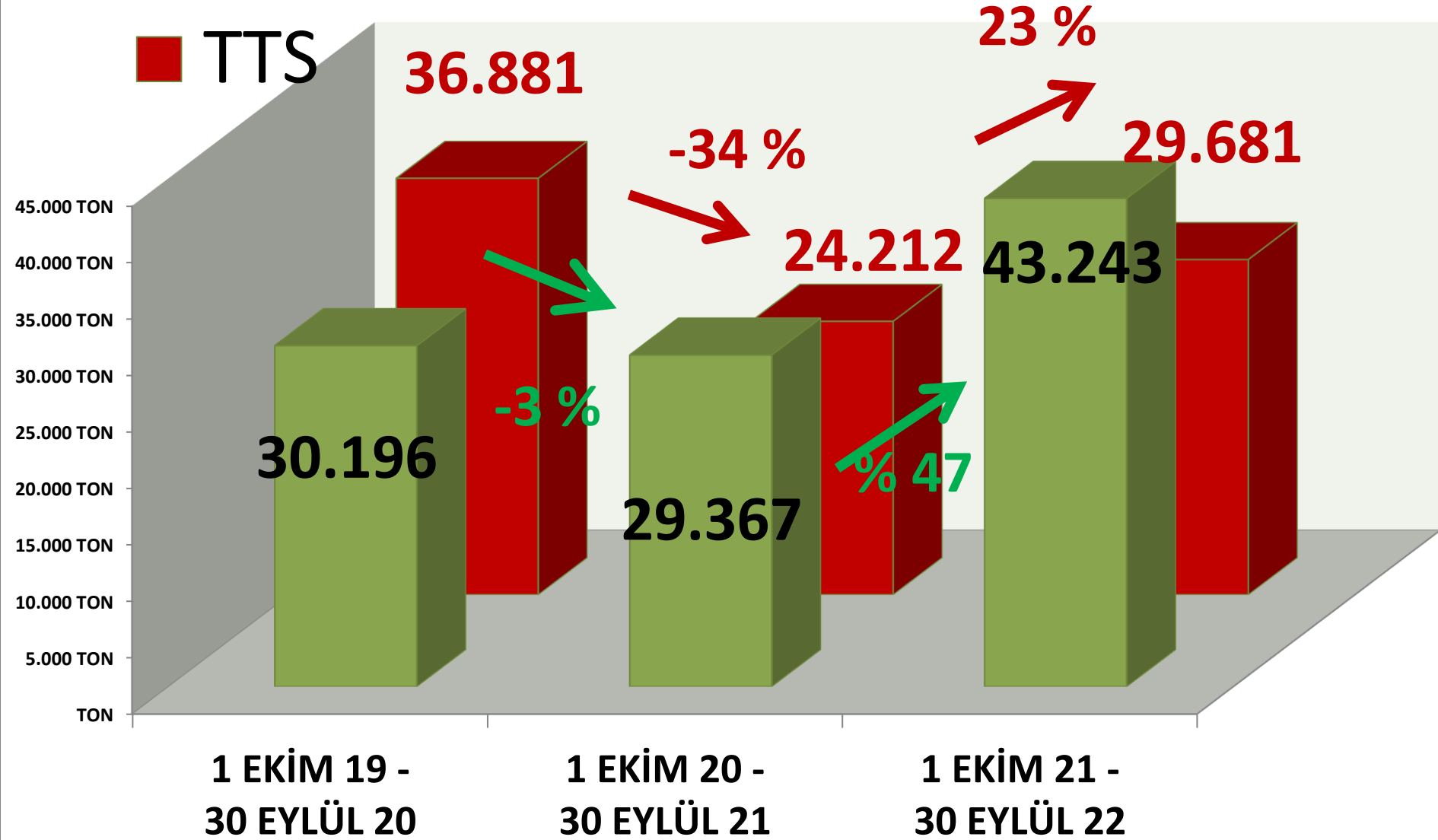


AYLIK BUĞDAY MTS İŞLEM MİKTARI ORANLARI

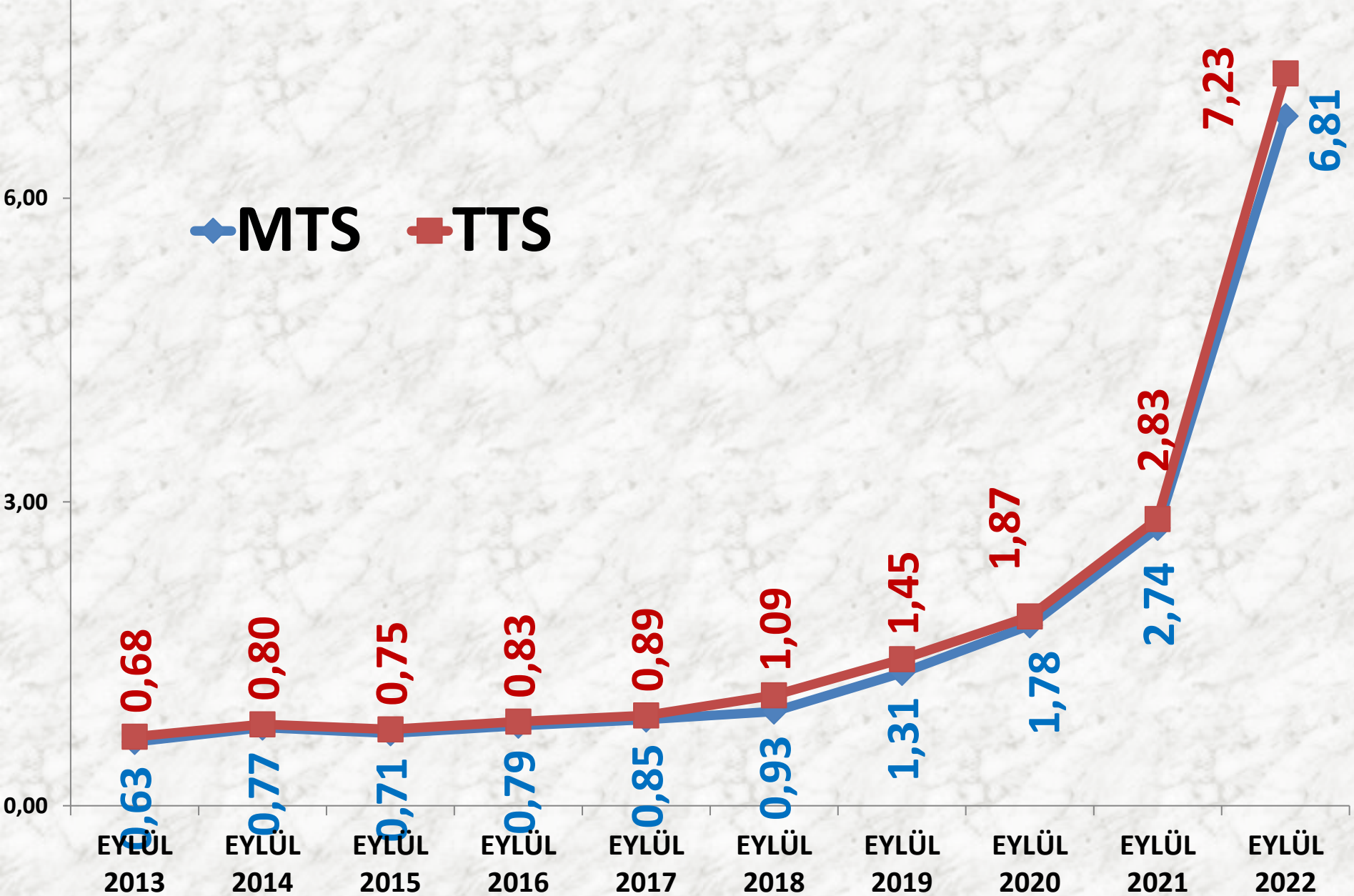
YILLIK BUĞDAY İŞLEM MİKTARI (TON)

■ MTS

■ TTS



EYLÜL AYLARI BUĞDAY FİYAT ORT. (TL)



MISIR DANE

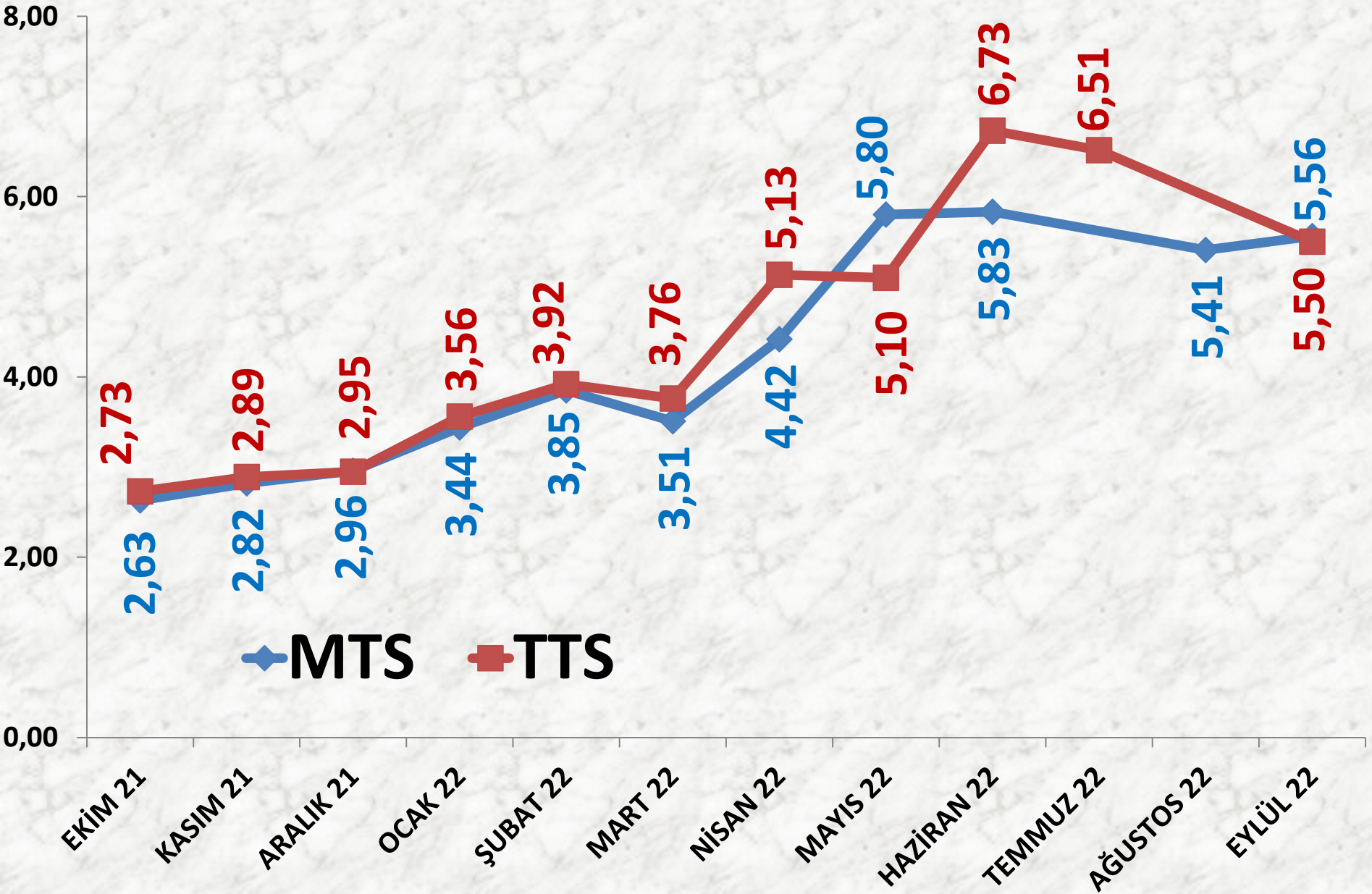
İŞLEM MİKTARI (TON)	2020 EYLÜL	2021 EYLÜL		2022 EYLÜL	
MTS	5.212 TON	-81%	990 TON	-99%	12 TON
TTS	4.597 TON	-81%	883 TON	-97%	24 TON

EN AZ FİYAT	2020 EYLÜL	2021 EYLÜL		2022 EYLÜL	
MTS	1,15 TL	-	-	-	5,56 TL
TTS	1,39 TL	83%	2,55 TL	116%	5,50 TL

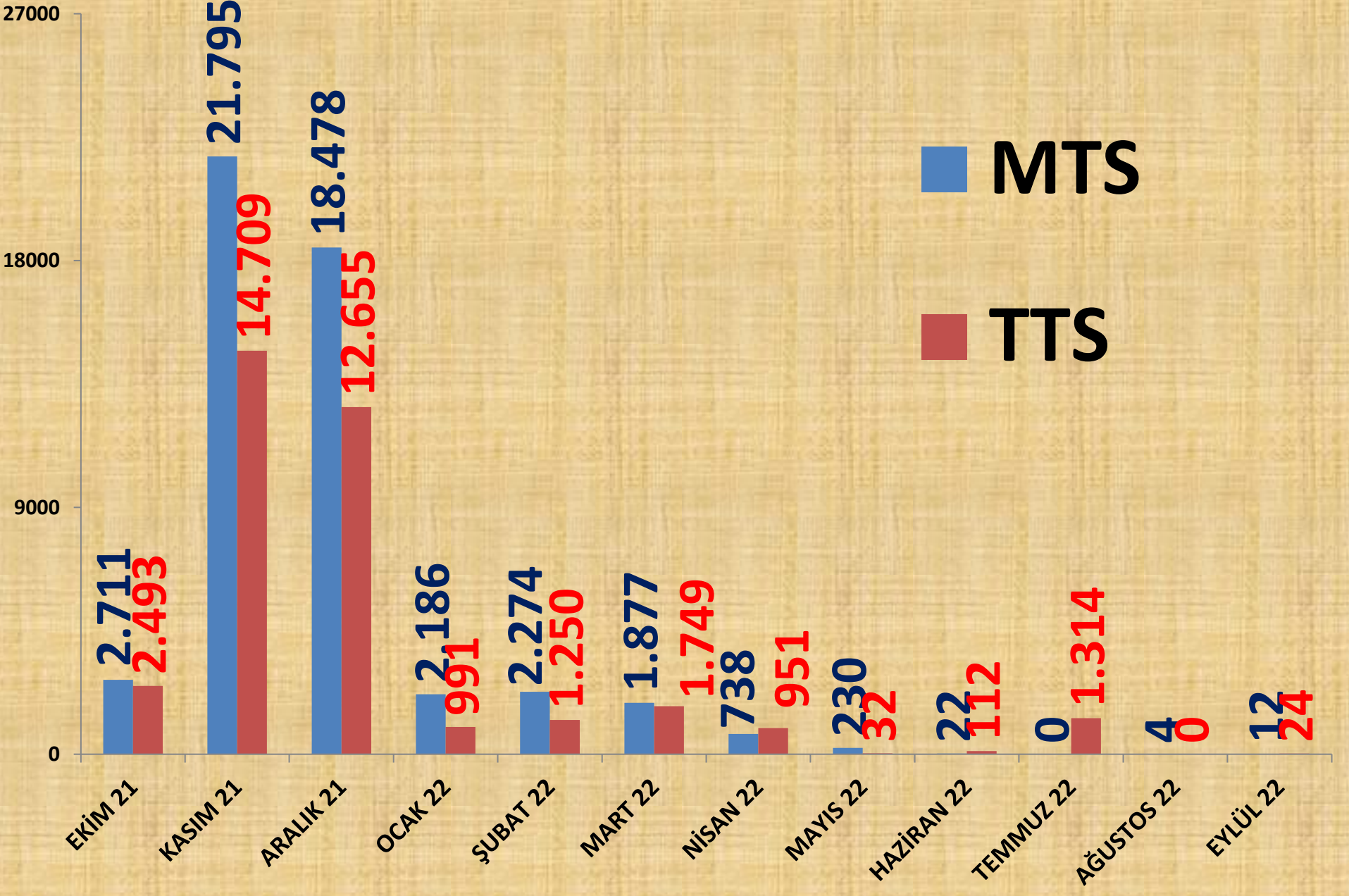
EN ÇOK FİYAT	2020 EYLÜL	2021 EYLÜL		2022 EYLÜL	
MTS	1,44 TL	-	-	-	5,56 TL
TTS	1,56 TL	78%	2,77 TL	99%	5,50 TL

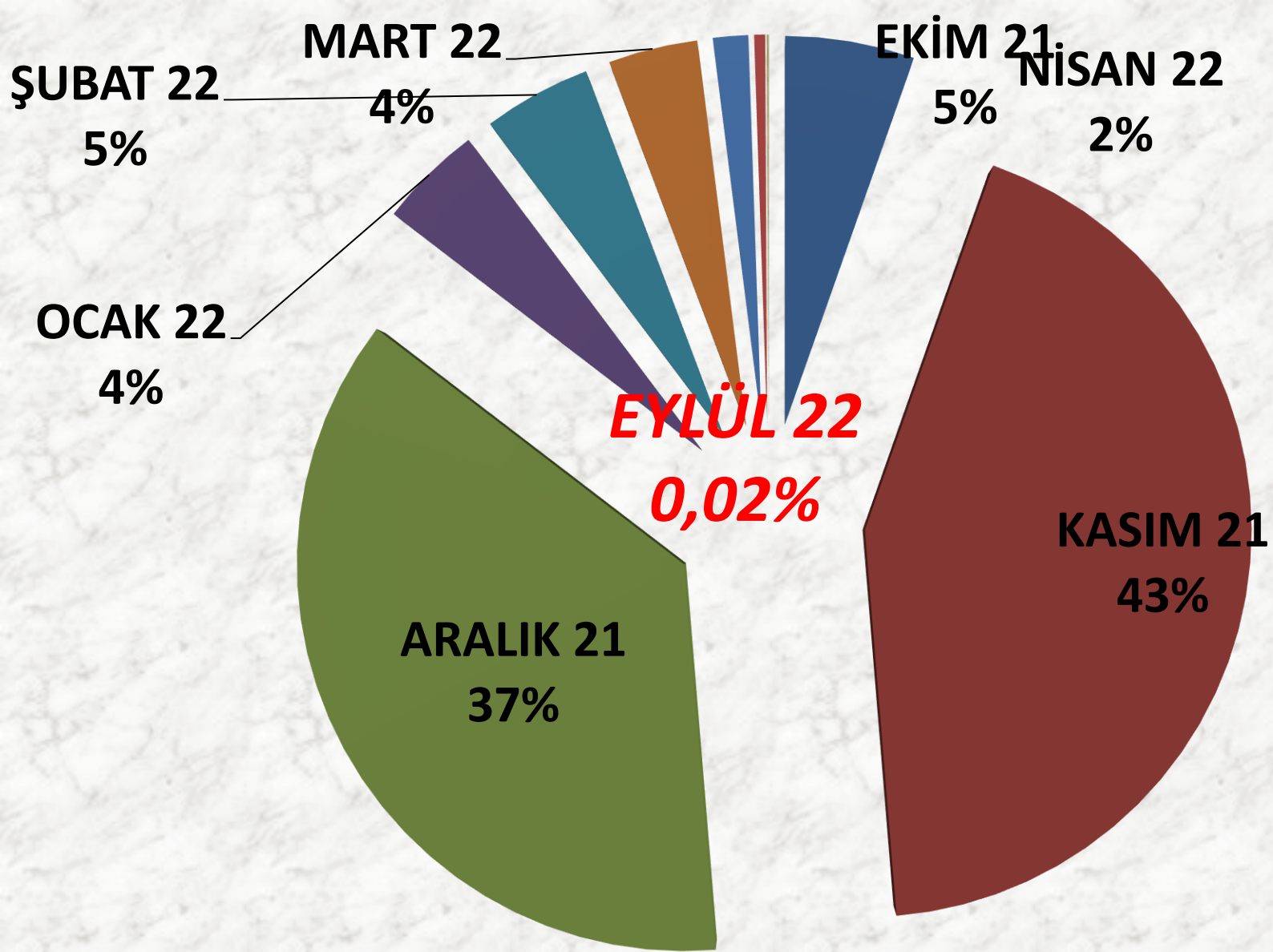
ORT. FİYAT	2020 EYLÜL	2021 EYLÜL		2022 EYLÜL	
MTS	1,34 TL	-	-	-	5,56 TL
TTS	1,47 TL	78%	2,61 TL	111%	5,50 TL

AYLIK MISIR DANE FİYAT TRENDİ (TL)



AYLIK MISIR DANE İŞLEM MİKTARI (TON)



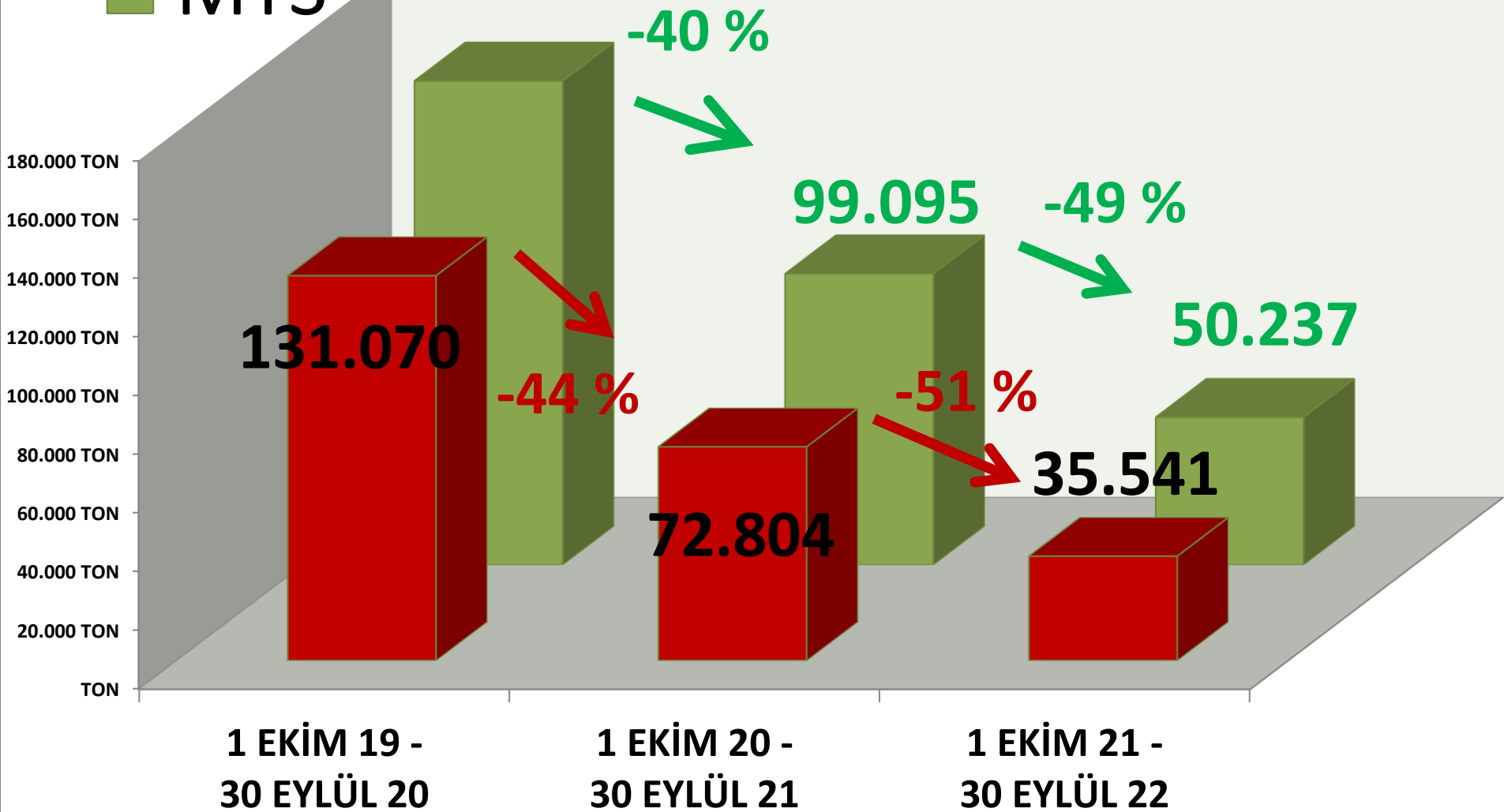


MISIR DANE MTS İŞLEM MİKTARI ORANLARI

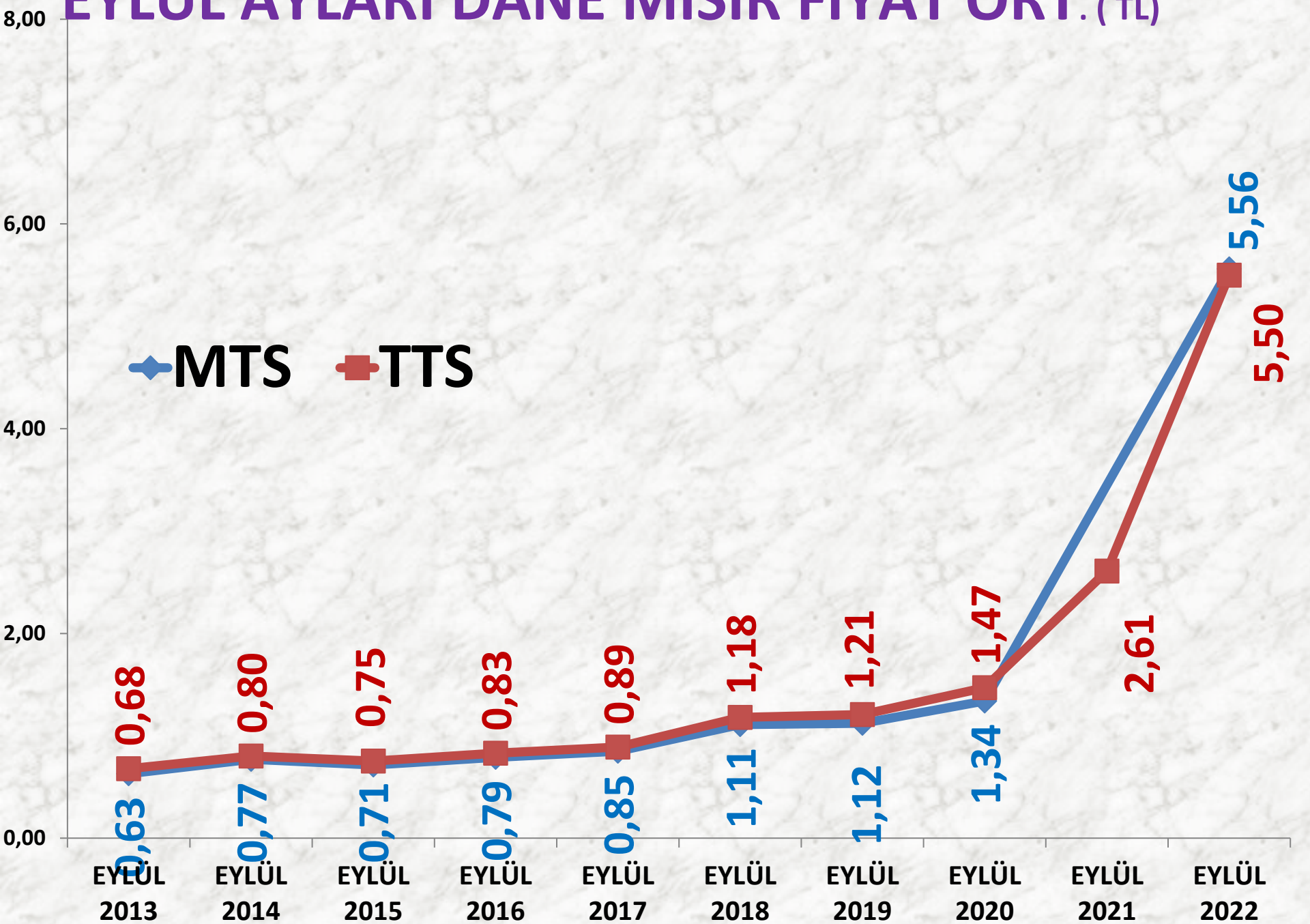
TTS YILLIK MISIR DANE İŞLEM MİKTARI (TON)

■ TTS

■ MTS 164.697



EYLÜL AYLARI DANE MISIR FİYAT ORT. (TL)



NOHUT

İŞLEM HACMİ (TON)	2020 EYLÜL	2021 EYLÜL		2022 EYLÜL	
<i>MTS</i>	1.107 TON	-39%	678 TON	14%	775 TON
<i>TTS</i>	319 TON	-58%	134 TON	-97%	3 TON

EN AZ FİYAT	2020 EYLÜL	2021 EYLÜL		2022 EYLÜL	
<i>MTS</i>	2,30 TL	183%	6,50 TL	120%	14,29 TL
<i>TTS</i>	1,00 TL	400%	5,00 TL	265%	18,25 TL

EN ÇOK FİYAT	2020 EYLÜL	2021 EYLÜL		2022 EYLÜL	
<i>MTS</i>	10,68 TL	46%	15,60 TL	60%	25,00 TL
<i>TTS</i>	7,50 TL	39%	10,40 TL	75%	18,25 TL

ORT. FİYAT	2020 EYLÜL	2021 EYLÜL		2022 EYLÜL	
<i>MTS</i>	5,25 TL	77%	9,28 TL	107%	19,19 TL
<i>TTS</i>	4,16 TL	118%	9,07 TL	98%	17,95 TL

NOHUT DOĞAL

İŞLEM HACMİ (TON)	2020 EYLÜL	2021 EYLÜL		2022 EYLÜL	
MTS	569 TON	-100%	0	-	303 TON
TTS	176 TON	-100%	0	-	0

EN AZ FİYAT	2020 EYLÜL	2021 EYLÜL		2022 EYLÜL	
MTS	2,66 TL	-	-	-	14,29 TL
TTS	2,71 TL	-	-	-	-

EN ÇOK FİYAT	2020 EYLÜL	2021 EYLÜL		2022 EYLÜL	
MTS	4,59 TL	-	-	-	17,04 TL
TTS	4,60 TL	-	-	-	-

ORT. FİYAT	2020 EYLÜL	2021 EYLÜL		2022 EYLÜL	
MTS	3,76 TL	-	-	-	16,77 TL
TTS	3,42 TL	-	-	-	-

NOHUT - ELENMİŞ

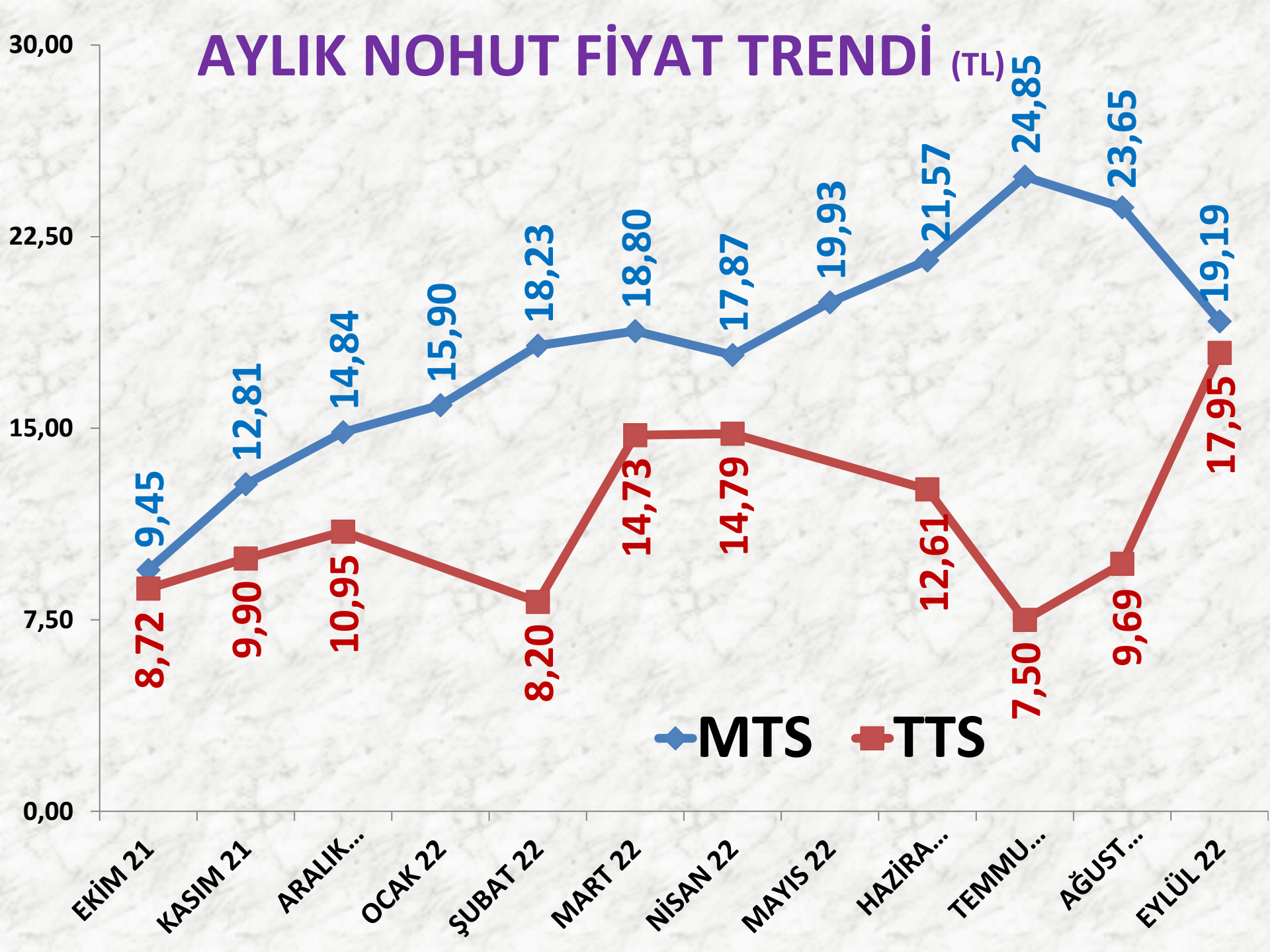
İŞLEM HACMİ (TON)	2020 EYLÜL	2021 EYLÜL		2022 EYLÜL	
MTS	493 TON	37%	678 TON	-30%	472 TON
TTS	106 TON	25%	132 TON	-99%	2 TON

EN AZ FİYAT	2020 EYLÜL	2021 EYLÜL		2022 EYLÜL	
MTS	6,00 TL	8%	6,50 TL	191%	18,93 TL
TTS	5,40 TL	52%	8,20 TL	123%	18,25 TL

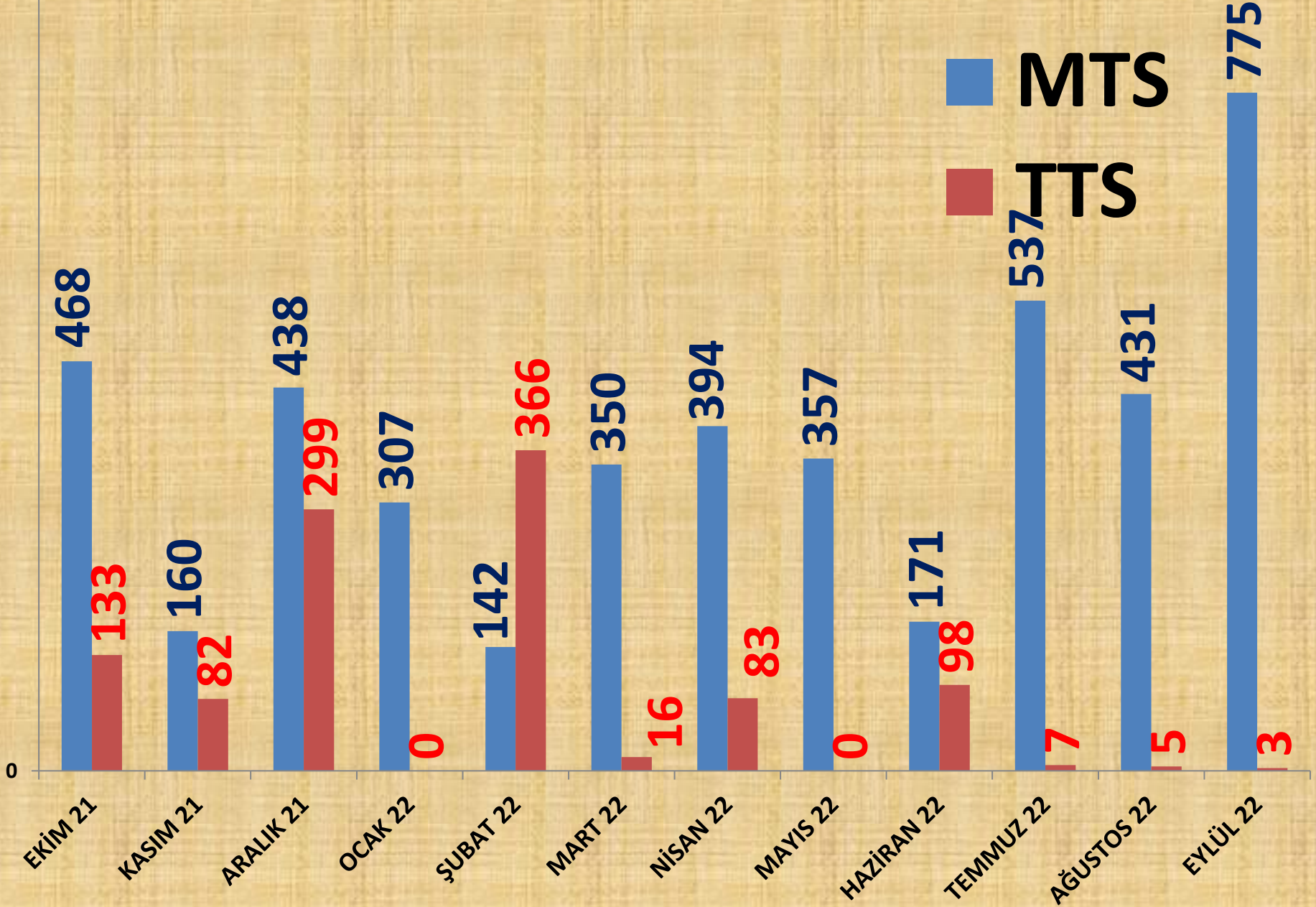
EN ÇOK FİYAT	2020 EYLÜL	2021 EYLÜL		2022 EYLÜL	
MTS	10,68 TL	46%	15,56 TL	61%	25,00 TL
TTS	7,50 TL	39%	10,40 TL	75%	18,25 TL

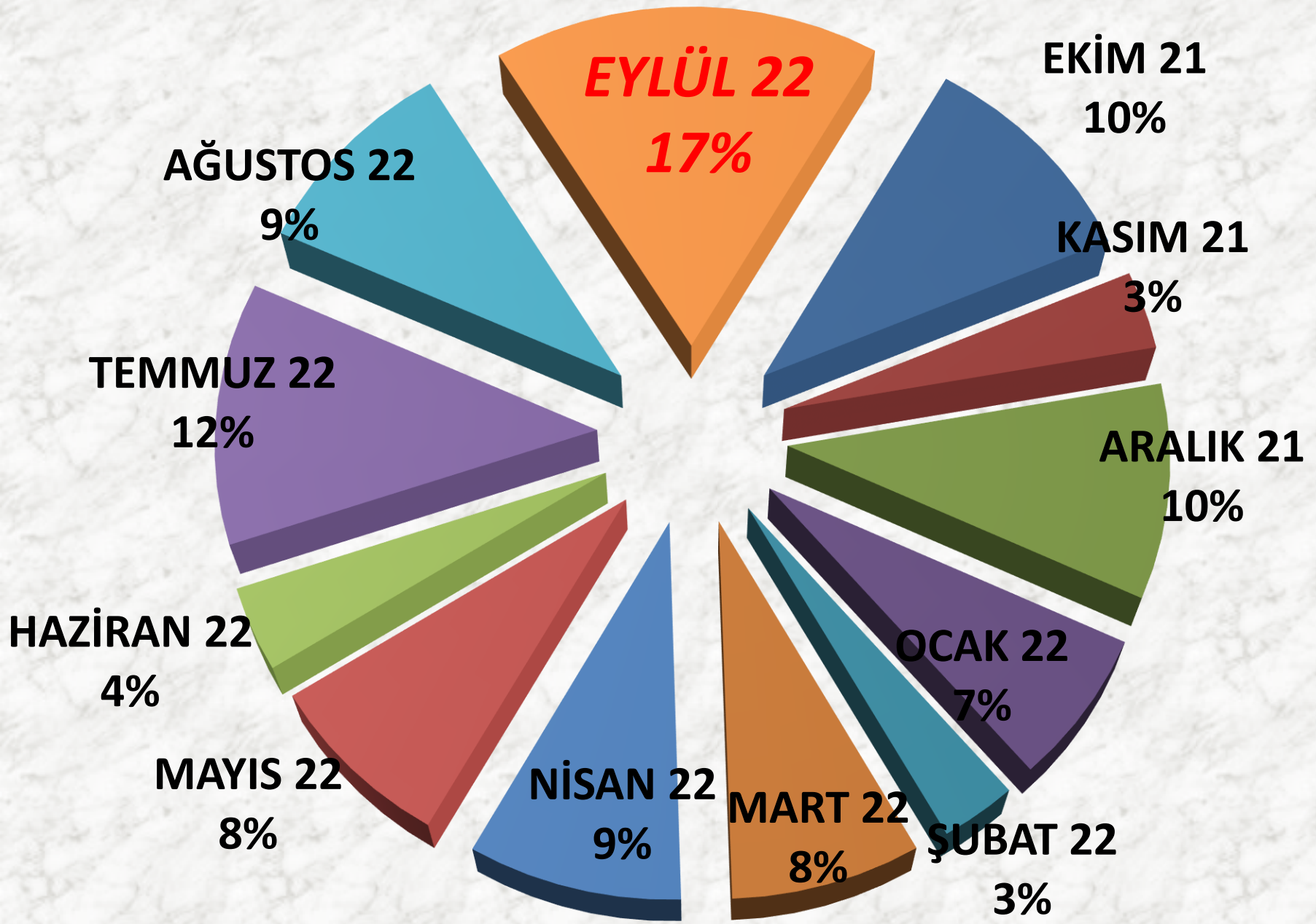
ORT. FİYAT	2020 EYLÜL	2021 EYLÜL		2022 EYLÜL	
MTS	7,23 TL	28%	9,28 TL	124%	20,74 TL
TTS	6,07 TL	50%	9,11 TL	100%	18,25 TL

AYLIK NOHUT FİYAT TRENDİ (TL)



AYLIK NOHUT İŞLEM MİKTARI (TON)



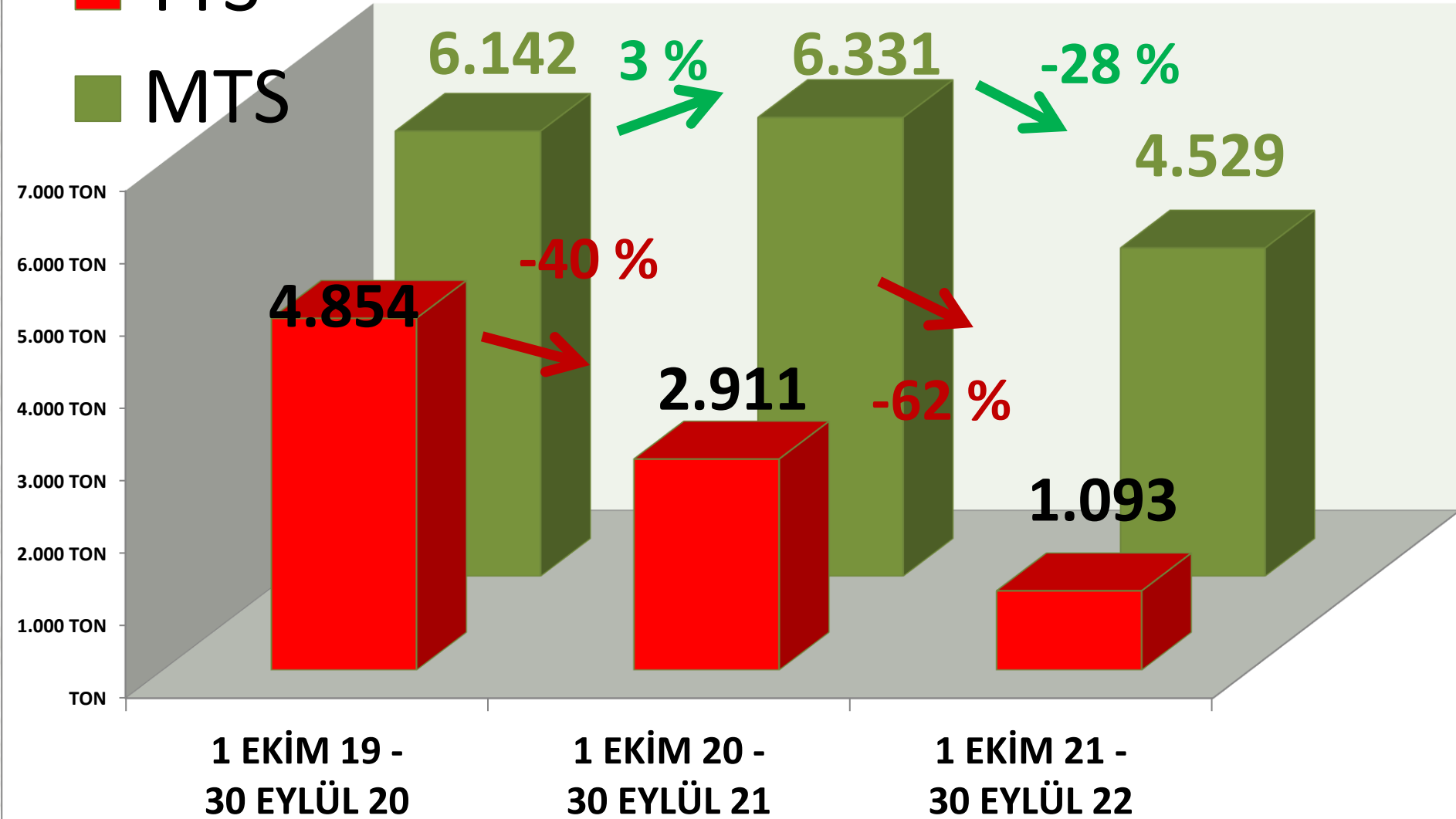


AYLIK NOHUT MTS İŞLEM MİKTARI ORANLARI

YILLIK TOPLAM NOHUT İŞLEM MİKTARI (TON)

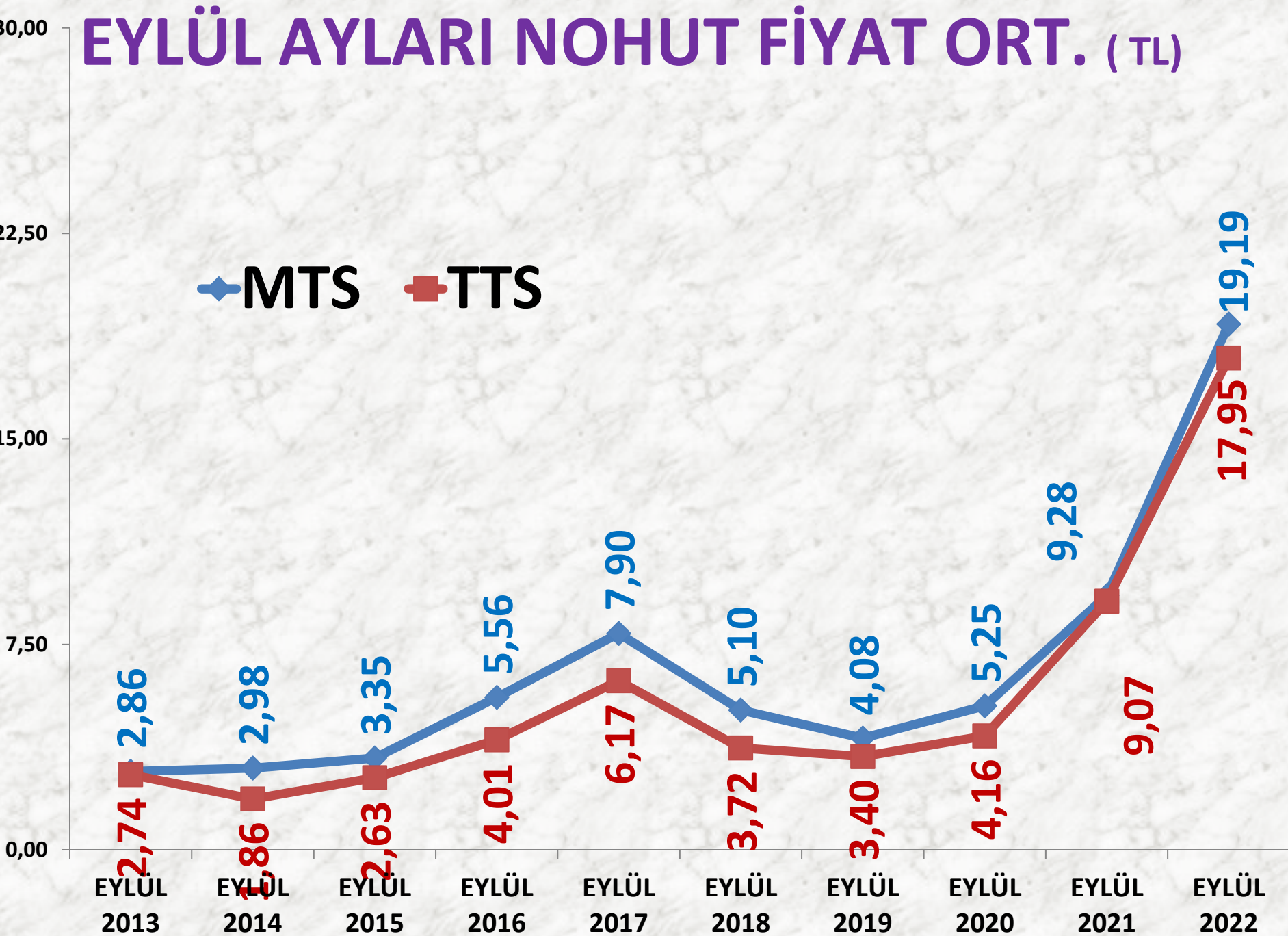
■ TTS

■ MTS



EYLÜL AYLARI NOHUT FİYAT ORT. (TL)

◆ MTS ■ TTS



BEYAZ LEBLEBİ

LEBLEBİ BEYAZ 8,50 mm

İŞLEM MİKTARI(TON)	2020 EYLÜL	2021 EYLÜL		2022 EYLÜL	
TTS	4 TON	94%	8 TON	-56%	4 TON

LEBLEBİ BEYAZ 9 mm

İŞLEM MİKTARI (TON)	2020 EYLÜL	2021 EYLÜL		2022 EYLÜL	
TTS	132 TON	-40%	79 TON	-31%	55 TON

BEYAZ LEBLEBİ

LEBLEBİ BEYAZ 9+ 9,50 mm

İŞLEM MİKTARI (TON)	2020 EYLÜL	2021 EYLÜL		2022 EYLÜL	
TTS	106 TON	-91%	10 TON	330%	42 TON

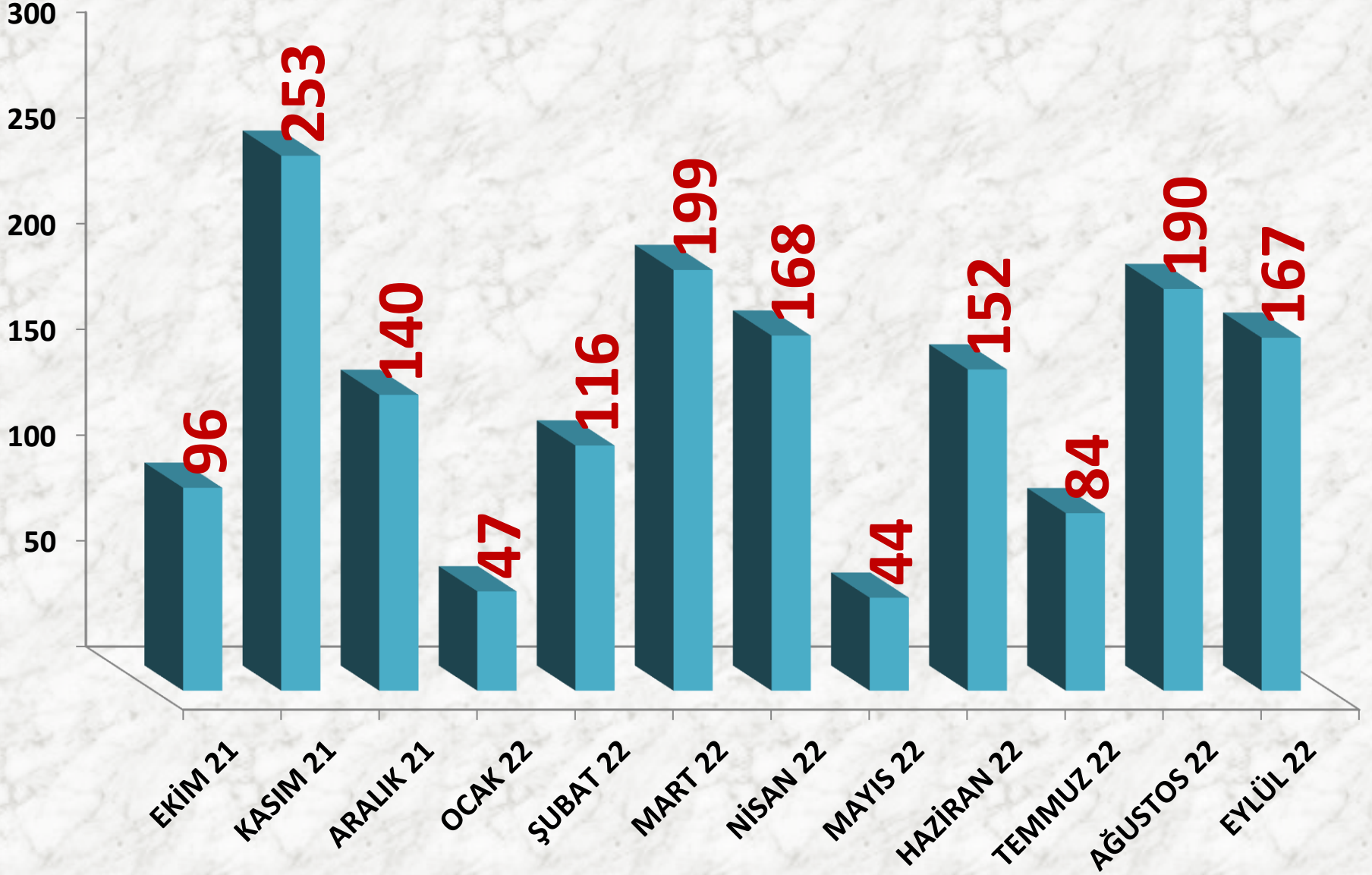
LEBLEBİ BEYAZ Elenti

İŞLEM MİKTARI (TON)	2020 EYLÜL	2021 EYLÜL		2022 EYLÜL	
TTS	1 TON	-100%	0	-	67 TON

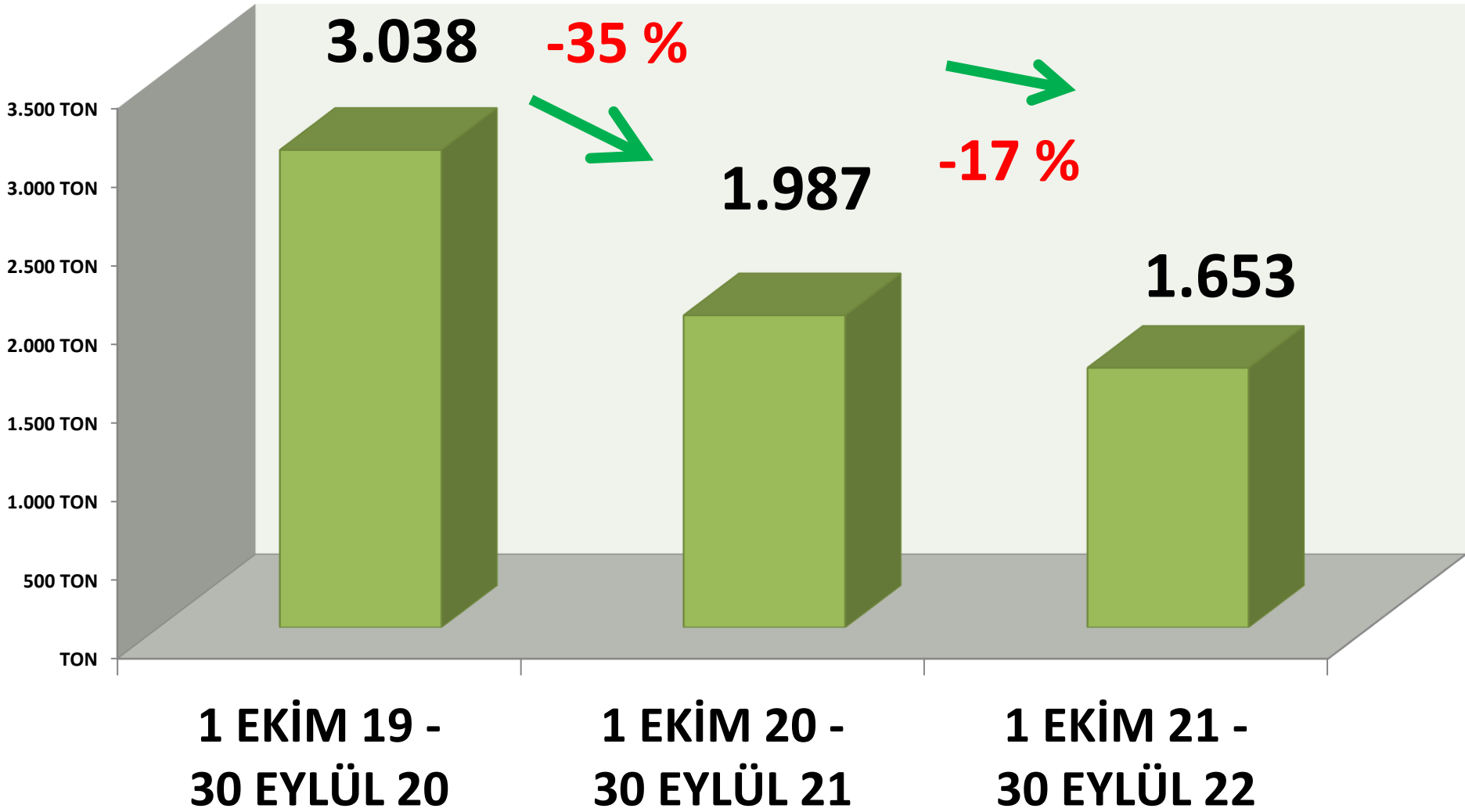
LEBLEBİ BEYAZ TOPLAM

<u>İŞLEM MİKTARI</u> <u>(TON)</u>	<u>2020 EYLÜL</u>	<u>2021 EYLÜL</u>		<u>2022 EYLÜL</u>	
<u>TTS</u>	<u>244 TON</u>	-60%	<u>97 TON</u>	72%	<u>167 TON</u>

Leblebi Beyaz İşlem Miktarı (Ton)



YILLIK TOPLAM BEYAZ LEBLEBİ İŞLEM MİKTARI (TON)



LEBLEBİ BEYAZ 8,50 mm FİYATLARI

	2020 EYLÜL	2021 EYLÜL		2022 EYLÜL	
EN AZ	5,30 TL	51%	8,00 TL	275%	30,00 TL
EN ÇOK	8,00 TL	0%	8,00 TL	275%	30,00 TL
ORTALAMA	6,89 TL	16%	8,00 TL	275%	30,00 TL

LEBLEBİ BEYAZ 9 mm FİYATLARI

	2020 EYLÜL	2021 EYLÜL		2022 EYLÜL	
EN AZ	11,00 TL	18%	13,00 TL	208%	40,05 TL
EN ÇOK	20,00 TL	10%	22,00 TL	118%	48,00 TL
ORTALAMA	13,06 TL	25%	16,34 TL	152%	41,13 TL

LEBLEBİ BEYAZ 9+ 9,50 mm FİYATLARI

	2020 EYLÜL	2021 EYLÜL		2022 EYLÜL	
EN AZ	7,00 TL	34%	9,35 TL	232%	31,00 TL
EN ÇOK	11,00 TL	8%	11,88 TL	237%	40,00 TL
ORTALAMA	9,34 TL	11%	10,40 TL	261%	37,59 TL

LEBLEBİ BEYAZ ELENTİ FİYATLARI

	2020 EYLÜL	2021 EYLÜL		2022 EYLÜL	
ORTALAMA	1,80 TL	-	-	-	14,42 TL

SARI LEBLEBİ

LEBLEBİ SARI 9 mm

İŞLEM MİKTARI (TON)	2020 EYLÜL	2021 EYLÜL		2022 EYLÜL	
TTS	96 TON	-96%	4 TON	1717%	73 TON

LEBLEBİ SARI 9,50 mm

İŞLEM MİKTARI (TON)	2020 EYLÜL	2021 EYLÜL		2022 EYLÜL	
TTS	170 TON	-85%	26 TON	355%	118 TON

LEBLEBİ SARI 9,75 mm

İŞLEM MİKTARI (TON)	2020 EYLÜL	2021 EYLÜL		2022 EYLÜL	
TTS	404 TON	-66%	139 TON	-23%	108 TON

LEBLEBİ SARI 10 mm

İŞLEM MİKTARI (TON)	2020 EYLÜL	2021 EYLÜL		2022 EYLÜL	
TTS	437 TON	23%	539 TON	-94%	34 TON

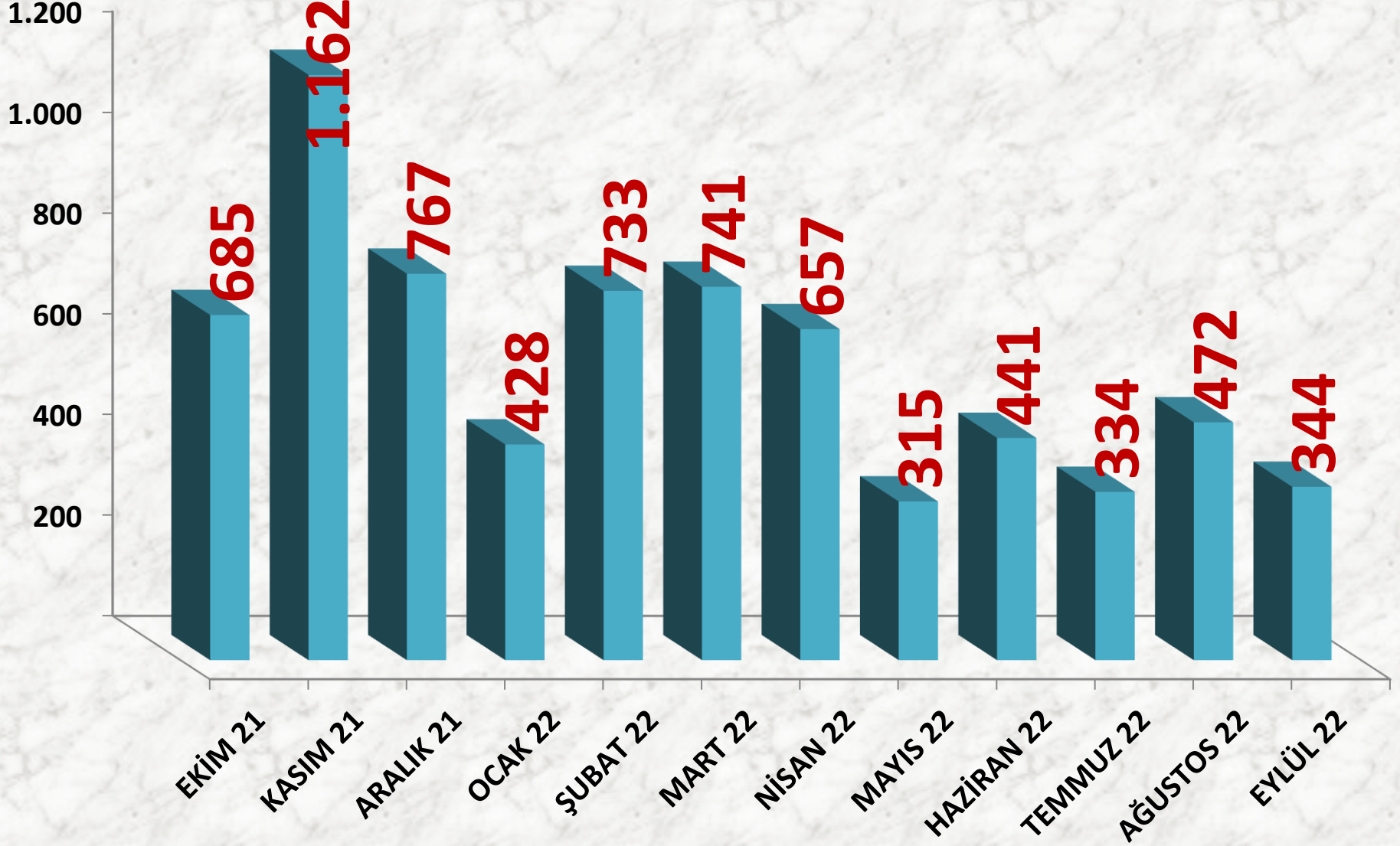
LEBLEBİ SARI Kalburaltı

İŞLEM MİKTARI (TON)	2020 EYLÜL	2021 EYLÜL		2022 EYLÜL	
TTS	23 TON	-100%	0	-	12 TON

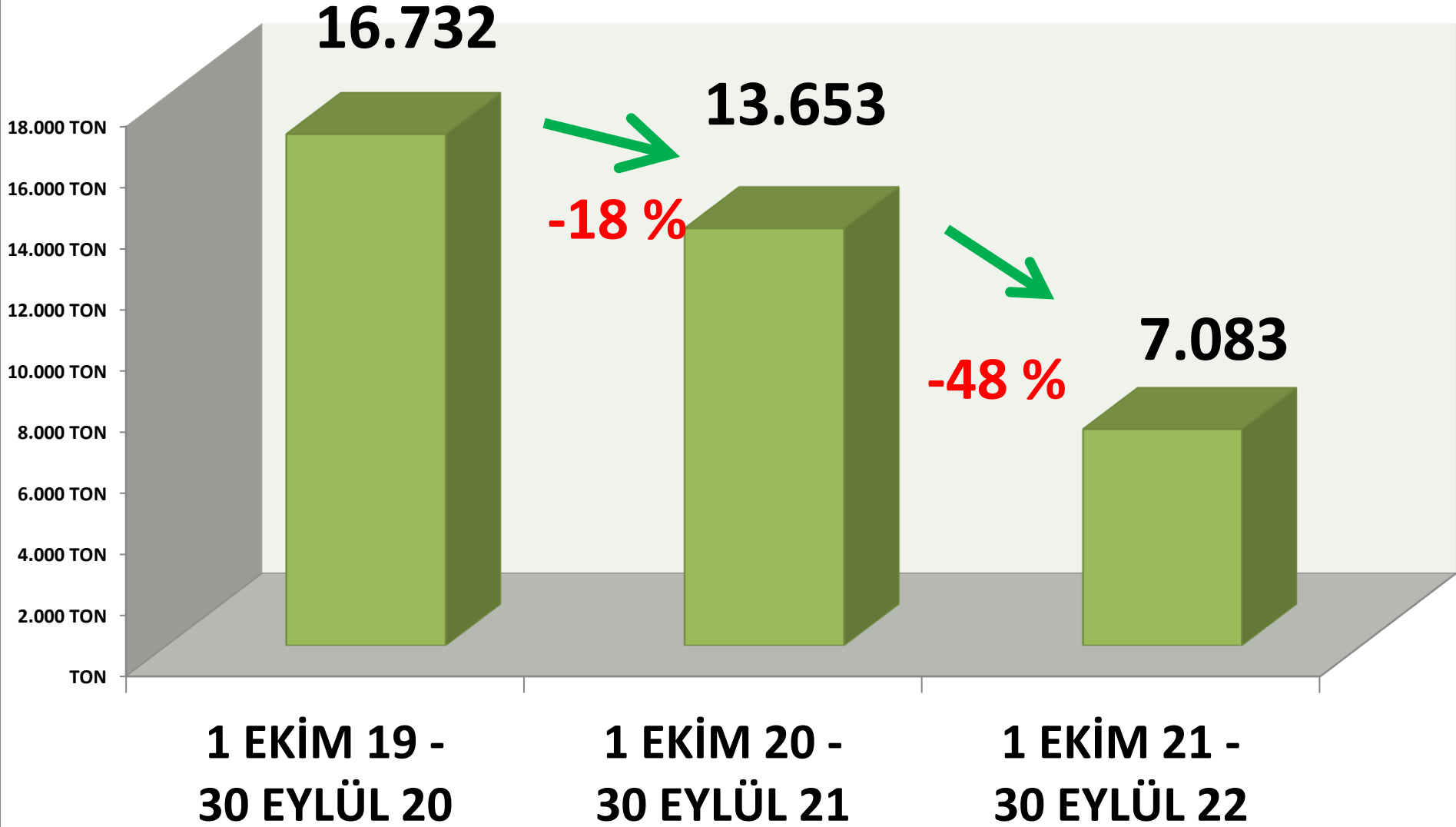
LEBLEBİ SARI TOPLAM

İŞLEM MİKTARI (TON)	<u>2020 EYLÜL</u>	<u>2021 EYLÜL</u>		<u>2022 EYLÜL</u>	
<u>TTS</u>	<u>1.130 TON</u>	-37%	<u>708 TON</u>	-51%	<u>344 TON</u>

Leblebi Sarı İşlem Miktarı (Ton)



YILLIK TOPLAM SARI LEBLEBİ İŞLEM MİKTARI (TON)



LEBLEBİ SARI 9 mm FİYATLARI

	2020 EYLÜL	2021 EYLÜL		2022 EYLÜL	
EN AZ	5,80 TL	12%	6,50 TL	208%	20,00 TL
EN ÇOK	7,00 TL	-7%	6,50 TL	362%	30,00 TL
ORTALAMA	6,61 TL	-2%	6,50 TL	242%	22,20 TL

LEBLEBİ SARI 9,50 mm FİYATLARI

	2020 EYLÜL	2021 EYLÜL		2022 EYLÜL	
EN AZ	7,25 TL	10%	8,00 TL	288%	31,00 TL
EN ÇOK	9,00 TL	-6%	8,50 TL	312%	35,00 TL
ORTALAMA	8,28 TL	-3%	8,01 TL	315%	33,28 TL

LEBLEBİ SARI 9,75 mm FİYATLARI

	2020 EYLÜL	2021 EYLÜL		2022 EYLÜL	
EN AZ	9,10 TL	4%	9,50 TL	274%	35,50 TL
EN ÇOK	11,00 TL	0%	11,00 TL	264%	40,00 TL
ORTALAMA	10,16 TL	3%	10,51 TL	268%	38,63 TL

LEBLEBİ SARI 10 mm FİYATLARI

	2020 EYLÜL	2021 EYLÜL		2022 EYLÜL	
EN AZ	11,00 TL	6%	11,70 TL	265%	42,66 TL
EN ÇOK	16,50 TL	36%	22,50 TL	122%	50,00 TL
ORTALAMA	12,50 TL	21%	15,07 TL	197%	44,74 TL

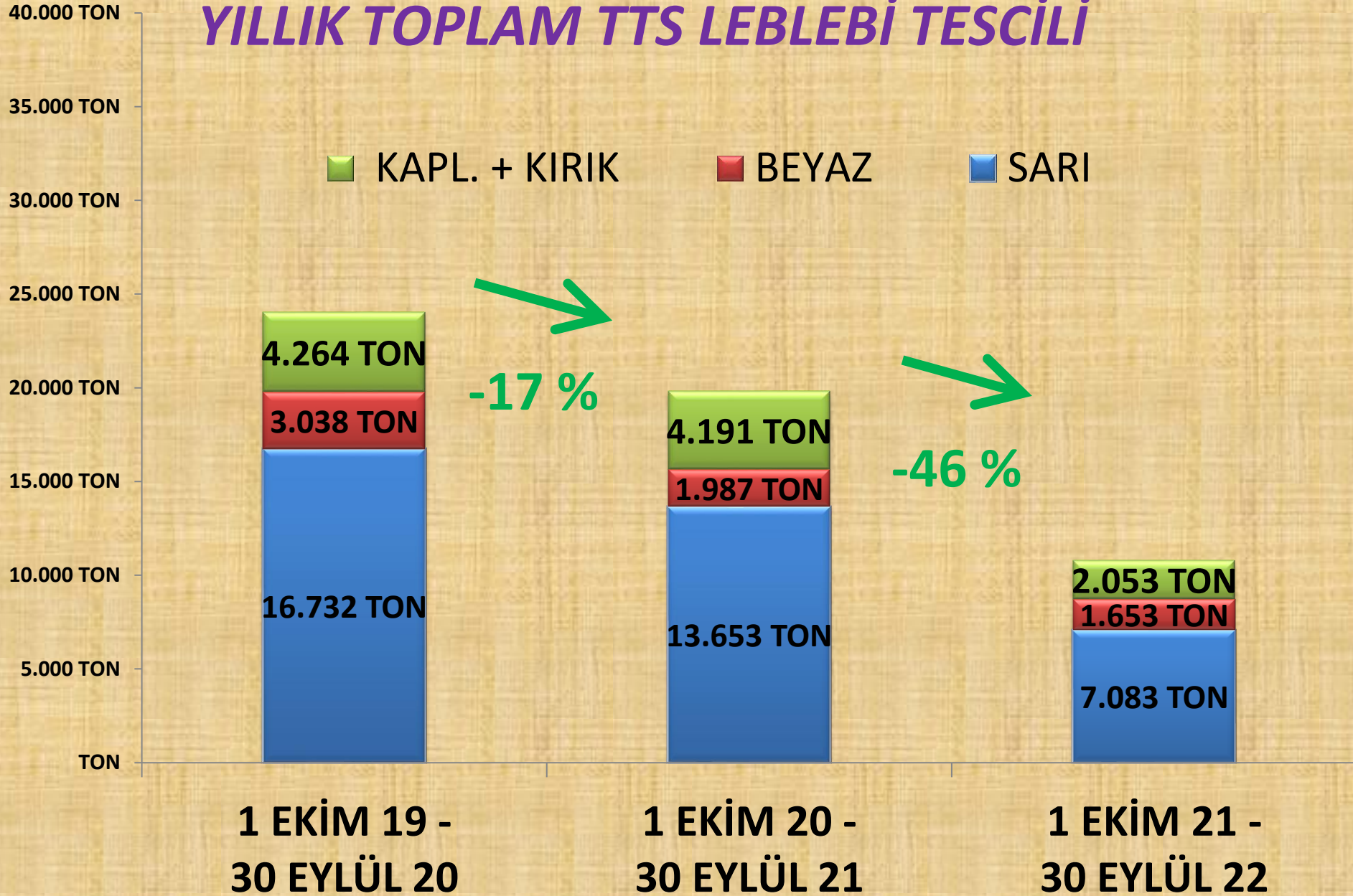
LEBLEBİ SARI Kalburaltı FİYATLARI

	2020 EYLÜL	2021 EYLÜL		2022 EYLÜL	
ORTALAMA	3,77 TL	-	-	-	18,00 TL

YILLIK YURTIÇI TOPLAM LEBLEBİ İŞLEM MİKTARI

MİKTAR	1 EKİM 2019 – 30 EYLÜL 2020	1 EKİM 2020 – 30 EYLÜL 2021		1 EKİM 2021 – 30 EYLÜL 2022	
SARI	16.732 TON	-18%	13.653 TON	-48%	7.083 TON
BEYAZ	3.038 TON	-35%	1.987 TON	-17%	1.653 TON
KAPL.+KIRIK	4.264 TON	-2%	4.191 TON	-51%	2.053 TON
<u>LEBLEBİ TOPLAM</u>	24.033 TON	-17%	19.831 TON	-46%	10.790 TON

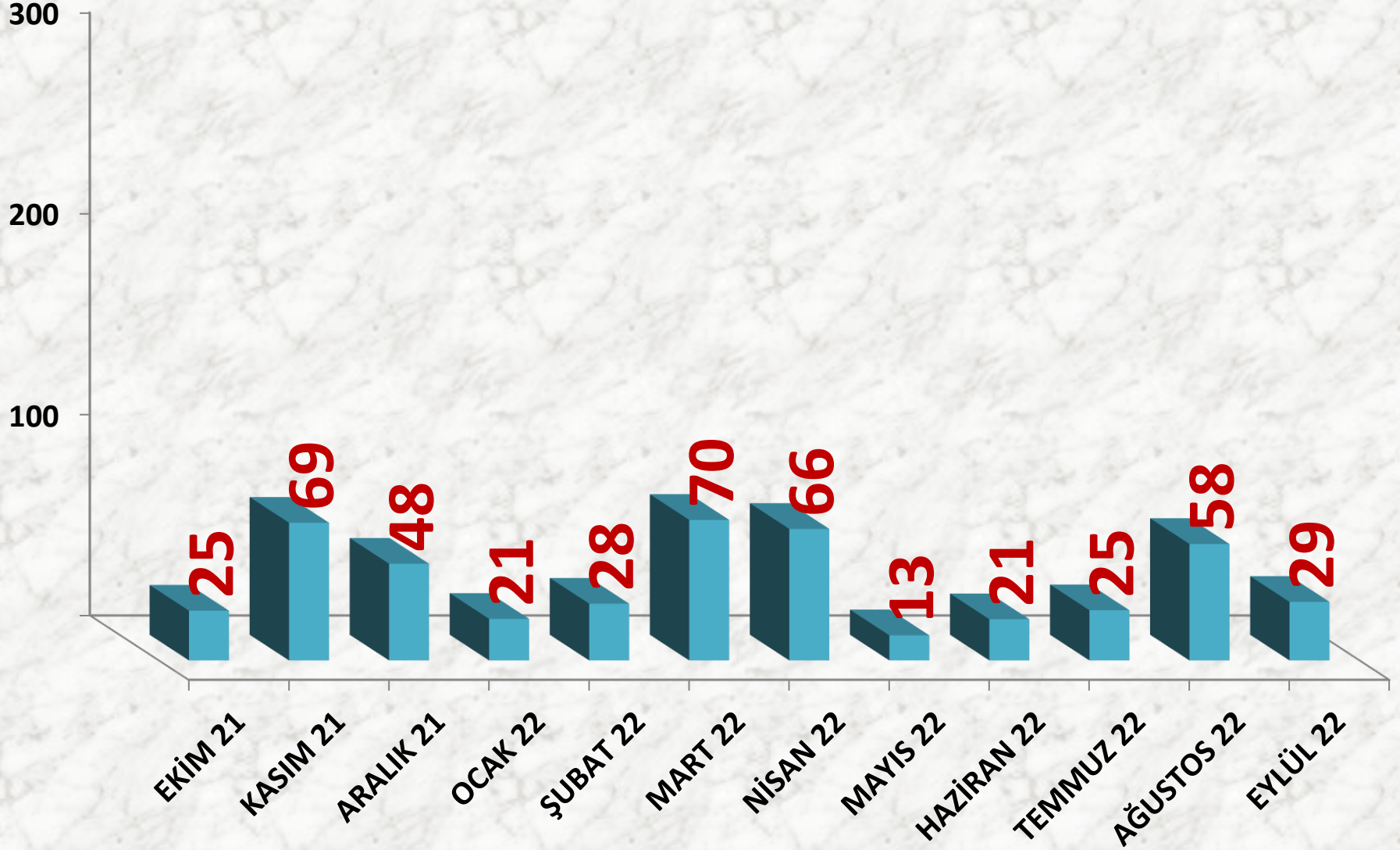
YILLIK TOPLAM TTS LEBLEBİ TESCİLİ

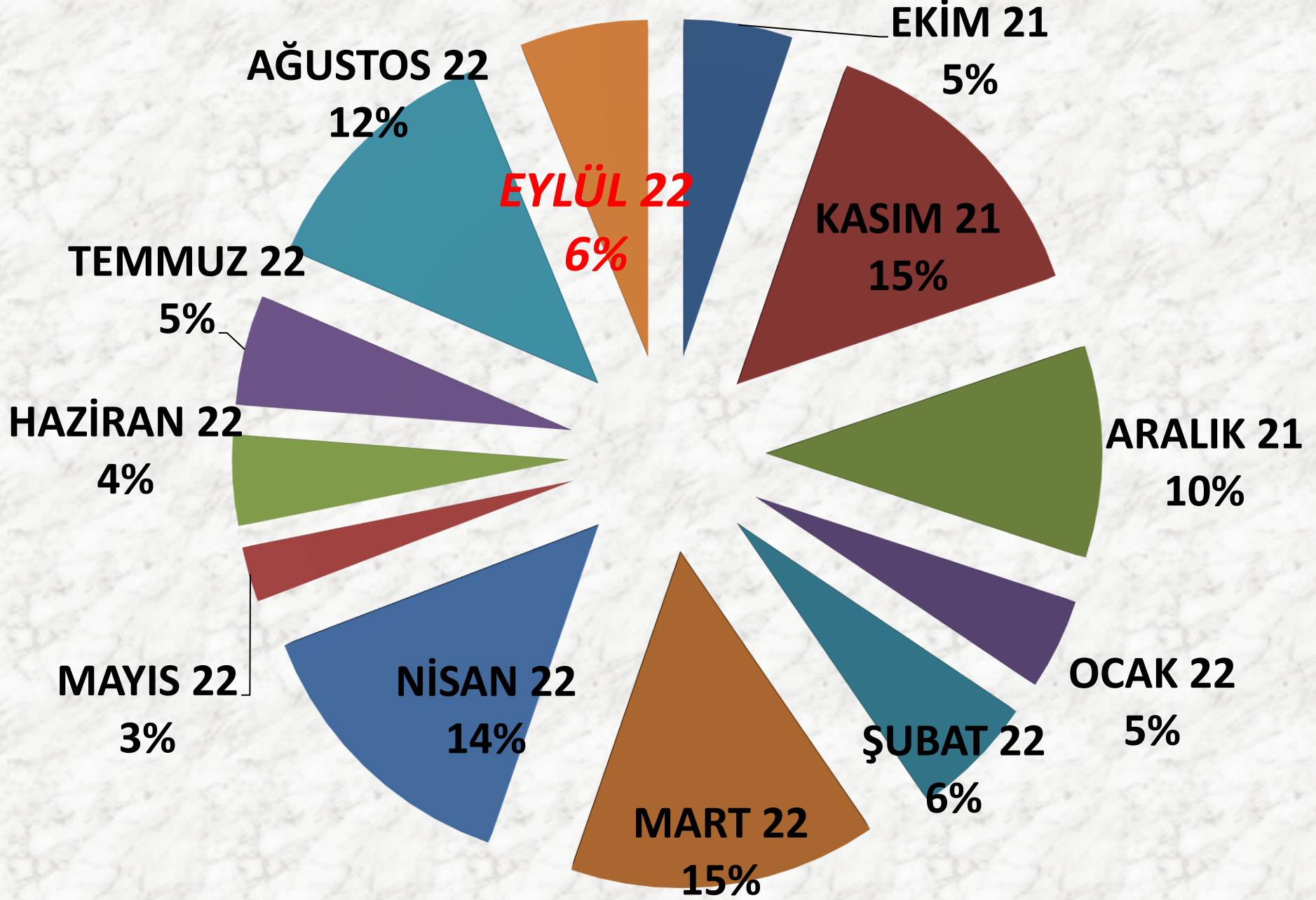


LEBLEBİ İHRACAT MİKTARLARI

2020 EYLÜL		2021 EYLÜL		2022 EYLÜL	
SARI LEBLEBİ	51.680 kg.	SARI LEBLEBİ	29.000 kg.	SARI LEBLEBİ	24.800 kg.
BEYAZ LEBLEBİ	8.377 kg.	BEYAZ LEBLEBİ	11.910 kg.	BEYAZ LEBLEBİ	2.560 kg.
KAPLAMALI LEBLEBİ	6.114 kg.	KAPLAMALI LEBLEBİ	4.550 kg.	KAPLAMALI LEBLEBİ	1.000 kg.
KIRIK LEBLEBİ	-	KIRIK LEBLEBİ	-	KIRIK LEBLEBİ	-
LEBLEBİ KALBURALTI	5.000 kg.	LEBLEBİ KALBURALTI	3.800 kg.	LEBLEBİ KALBURALTI	800 kg.
LEBLEBİ UNU	-	LEBLEBİ UNU	-	LEBLEBİ UNU	-
<u>TOPLAM</u>	71.171 kg.	<u>TOPLAM</u>	49.260 kg.	<u>TOPLAM</u>	29.160 kg.

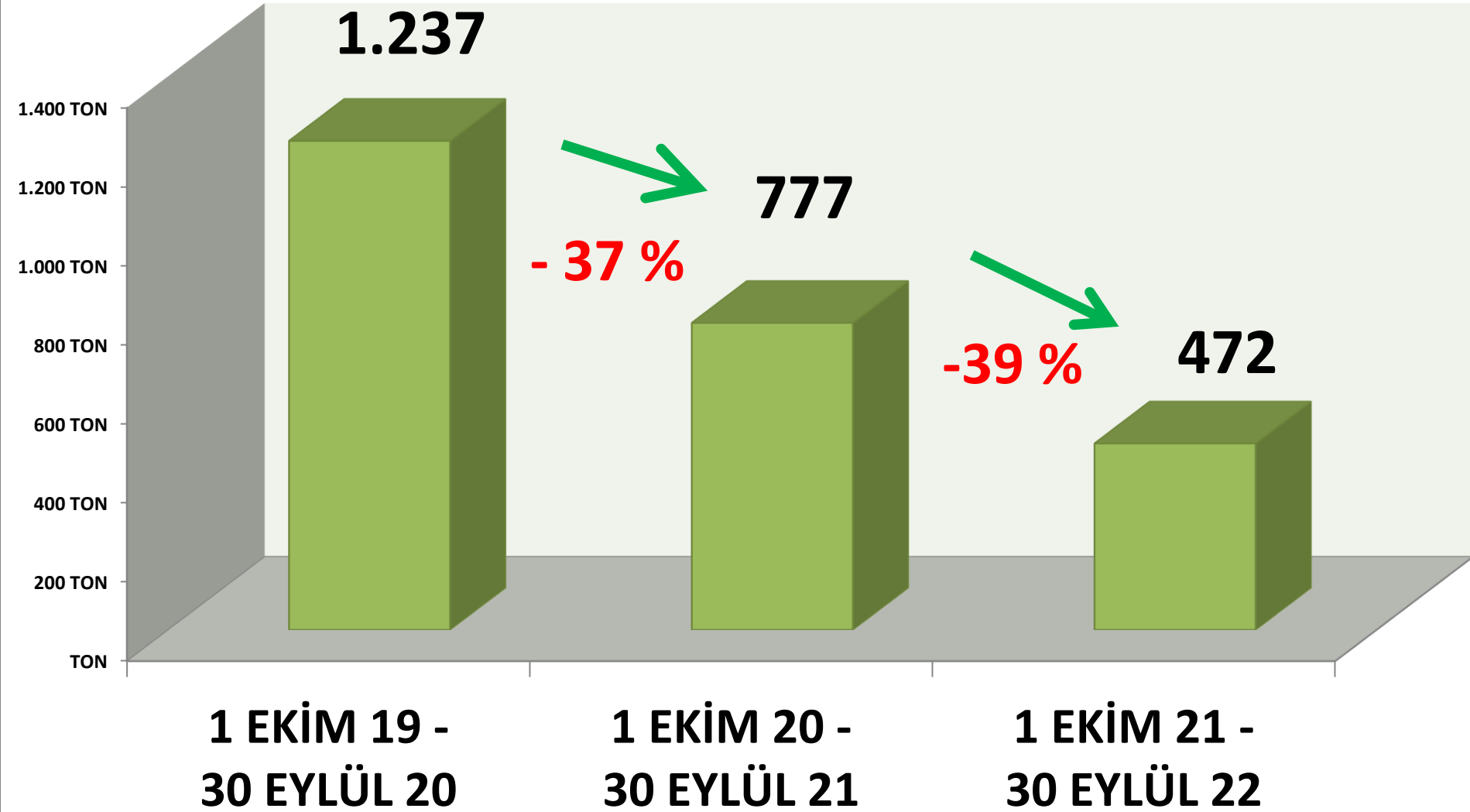
Leblebi ihracat (Ton)





AYLIK LEBLEBİ İHRACAT MİKTARI ORANLARI

YILLIK TOPLAM LEBLEBİ İHRACAT MİKTARI (TON)



AYÇEKİRDEĞİ

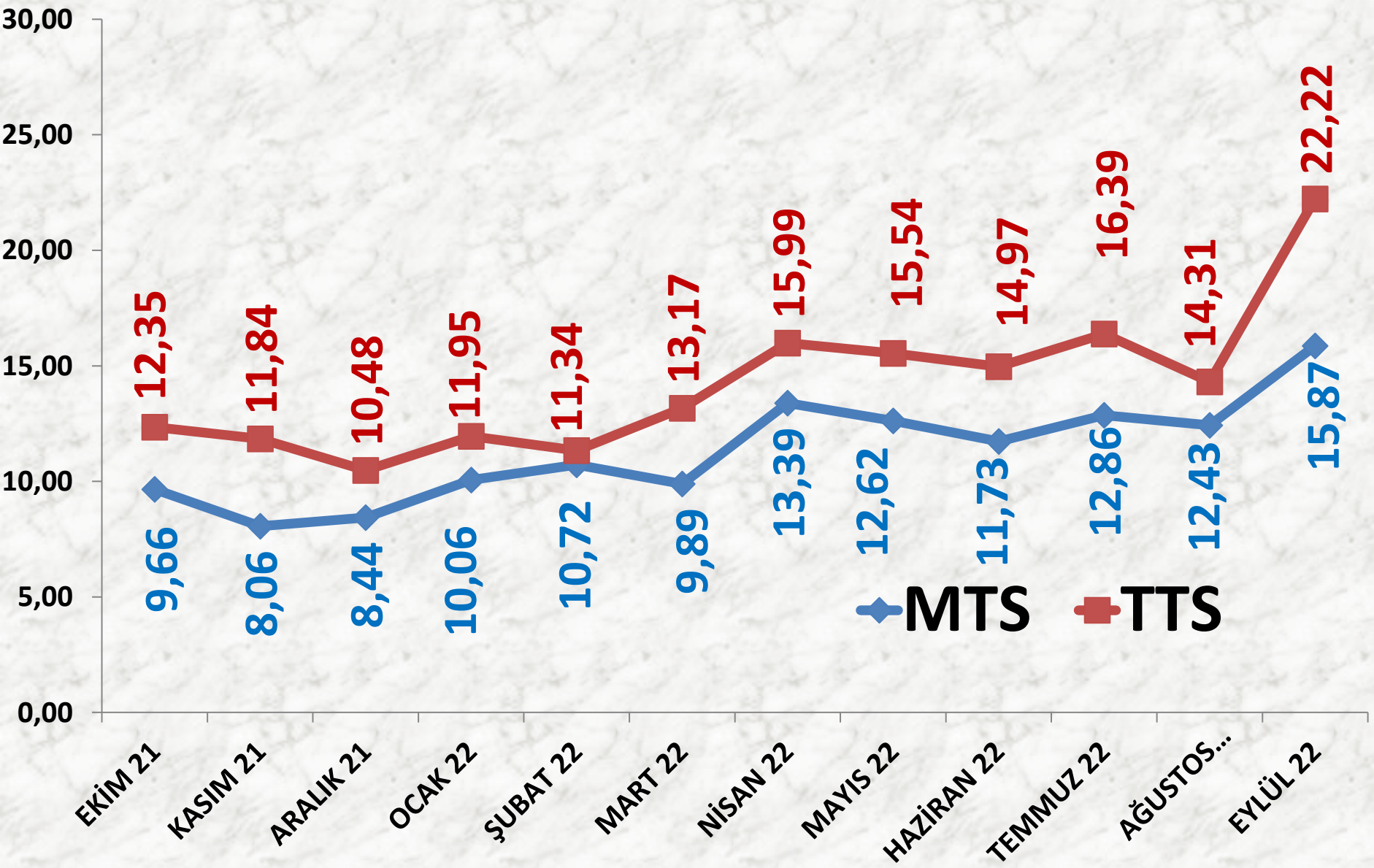
İŞLEM MİKTARI (TON)	2020 EYLÜL	2021 EYLÜL		2022 EYLÜL	
MTS	7614 TON	14%	8699 TON	-75%	2205 TON
TTS	3052 TON	12%	3432 TON	-13%	2997 TON

EN AZ FİYAT	2020 EYLÜL	2021 EYLÜL		2022 EYLÜL	
MTS	5,64 TL	82%	10,28 TL	25%	12,85 TL
TTS	5,80 TL	12%	6,50 TL	92%	12,50 TL

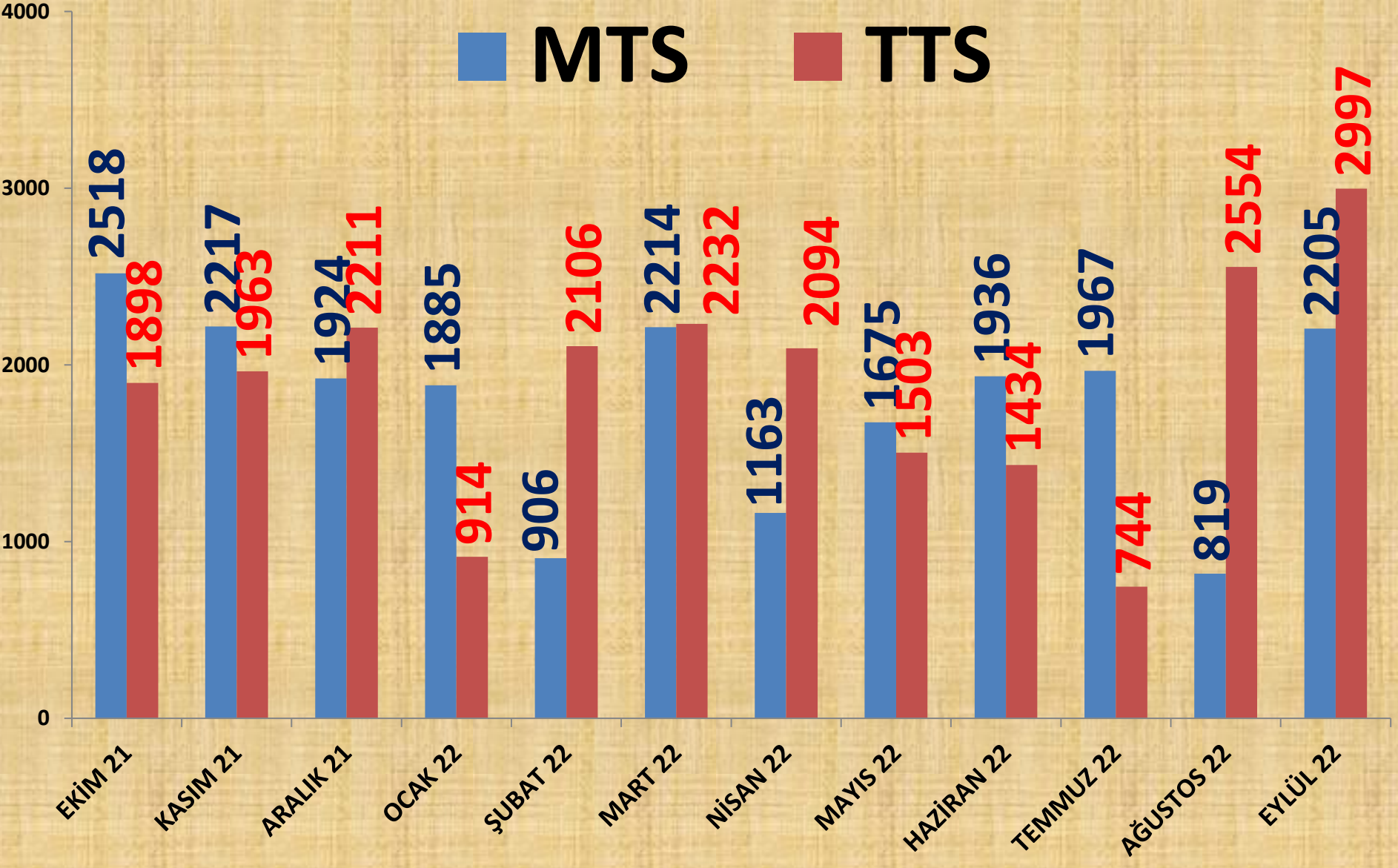
EN ÇOK FİYAT	2020 EYLÜL	2021 EYLÜL		2022 EYLÜL	
MTS	16,98 TL	-7%	15,79 TL	90%	30,00 TL
TTS	17,01 TL	0%	17,00 TL	147%	42,00 TL

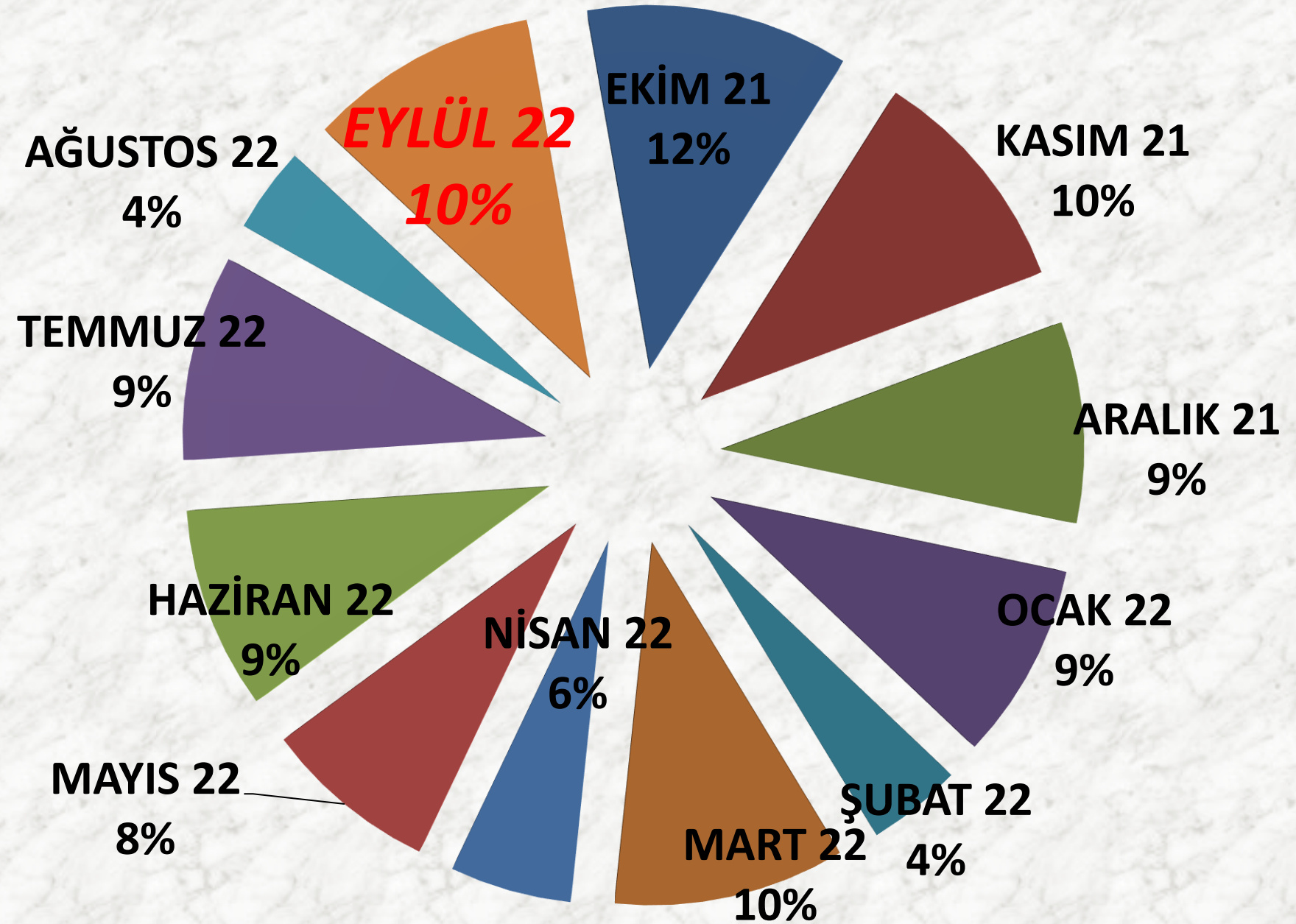
ORT. FİYAT	2020 EYLÜL	2021 EYLÜL		2022 EYLÜL	
MTS	13,24 TL	-11%	11,79 TL	35%	15,87 TL
TTS	14,32 TL	-5%	13,59 TL	64%	22,22 TL

AYLIK AYÇİÇEĞİ FİYAT TRENDİ (TL)



AYLIK AYÇİÇEĞİ İŞLEM MİKTARI (TON)

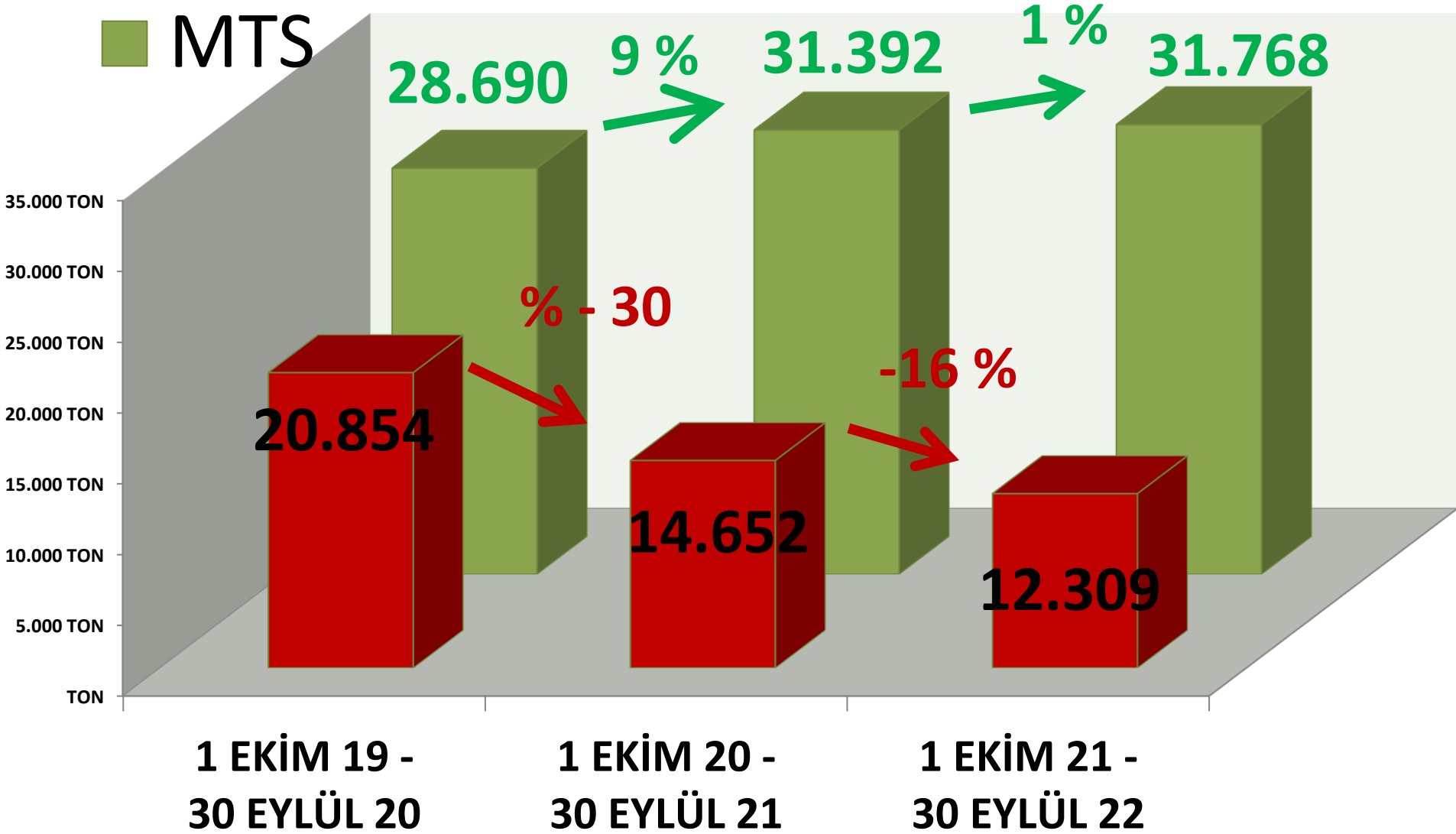




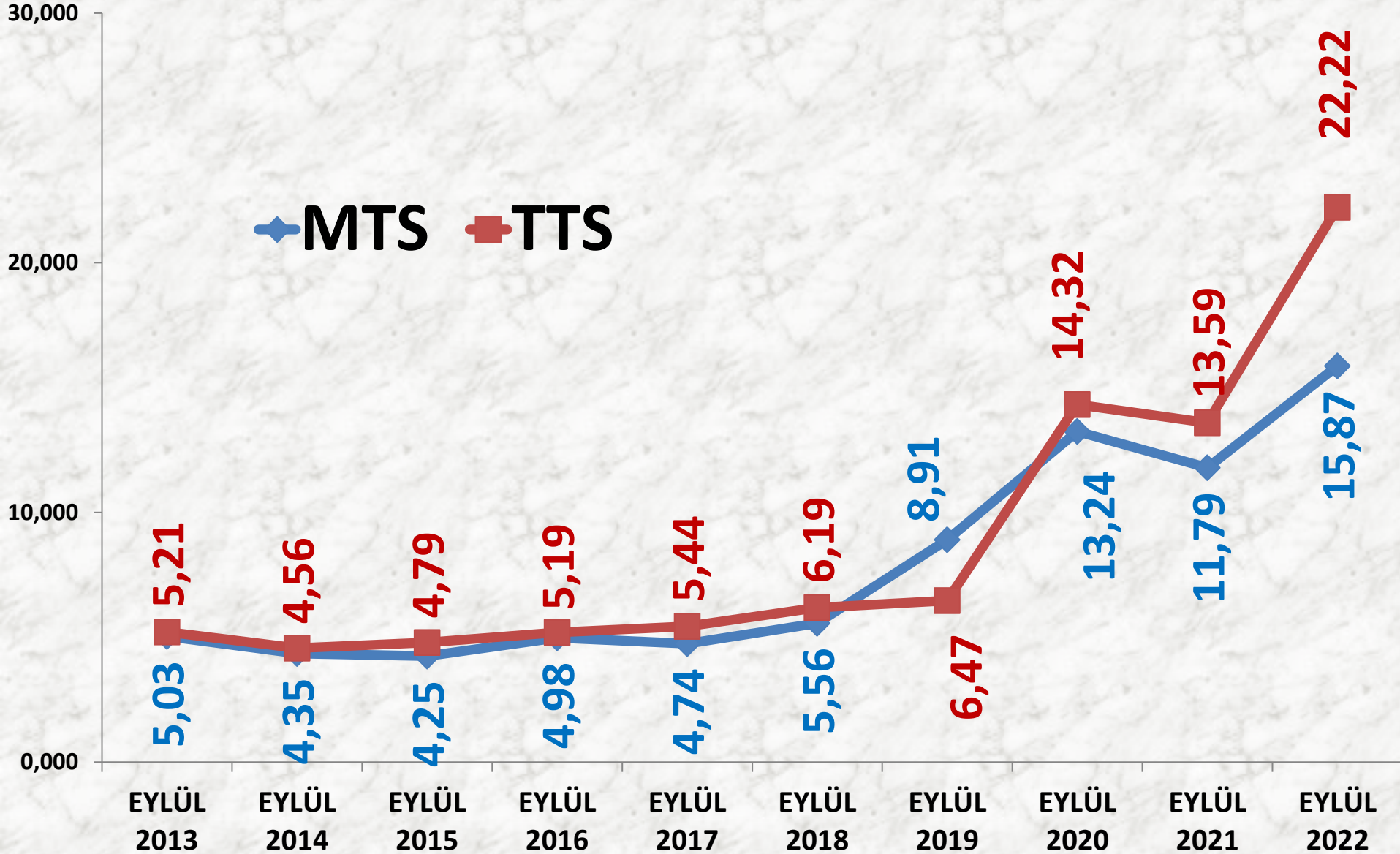
AYLIK AYÇİÇEĞİ MTS İŞLEM MİKTARI ORANLARI

TTS YILLIK TOPLAM AYÇİÇEĞİ İŞLEM MİKTARI (TON)

■ MTS

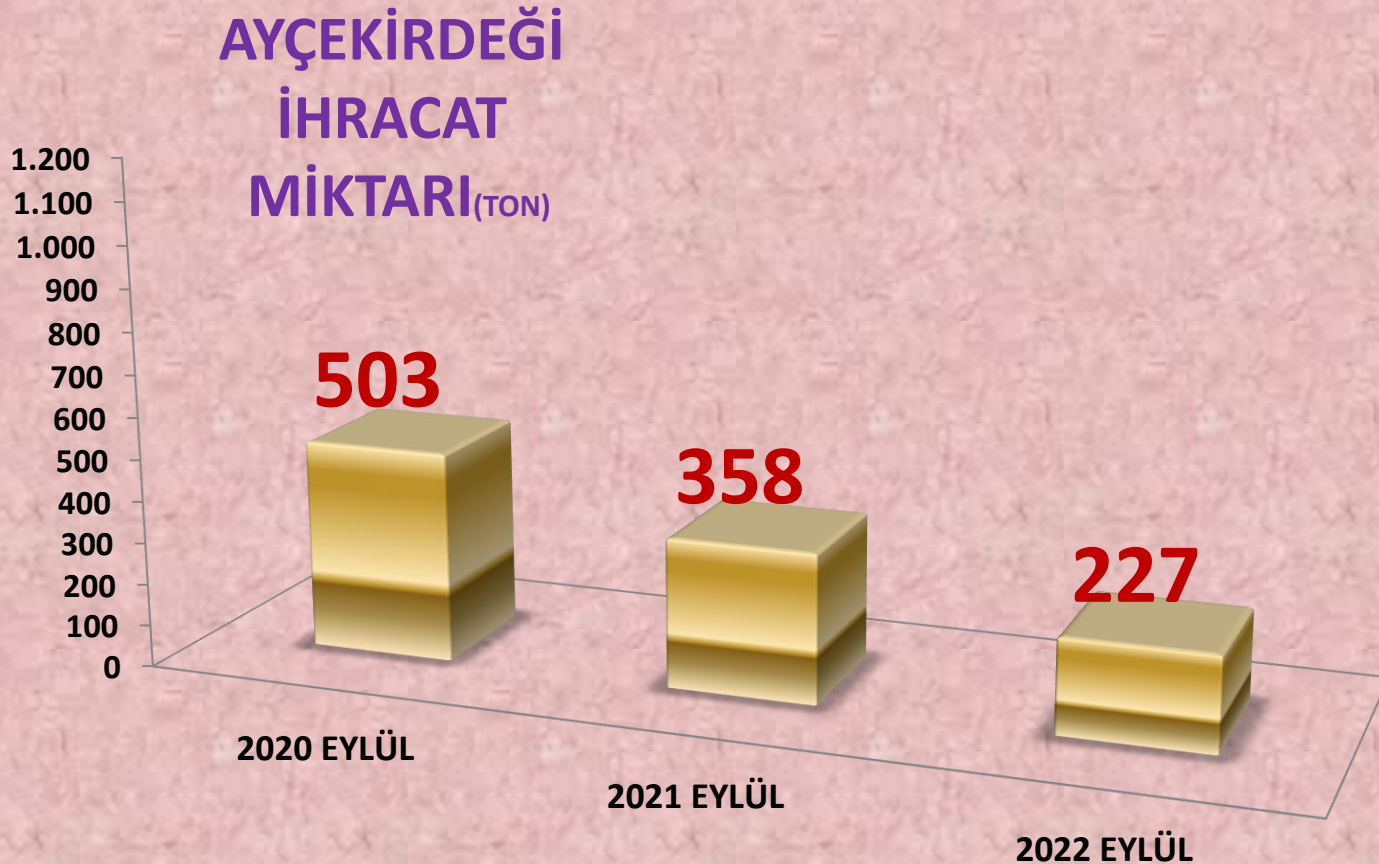


EYLÜL AYLARI AYÇİÇEĞİ FİYAT ORT. (TL)

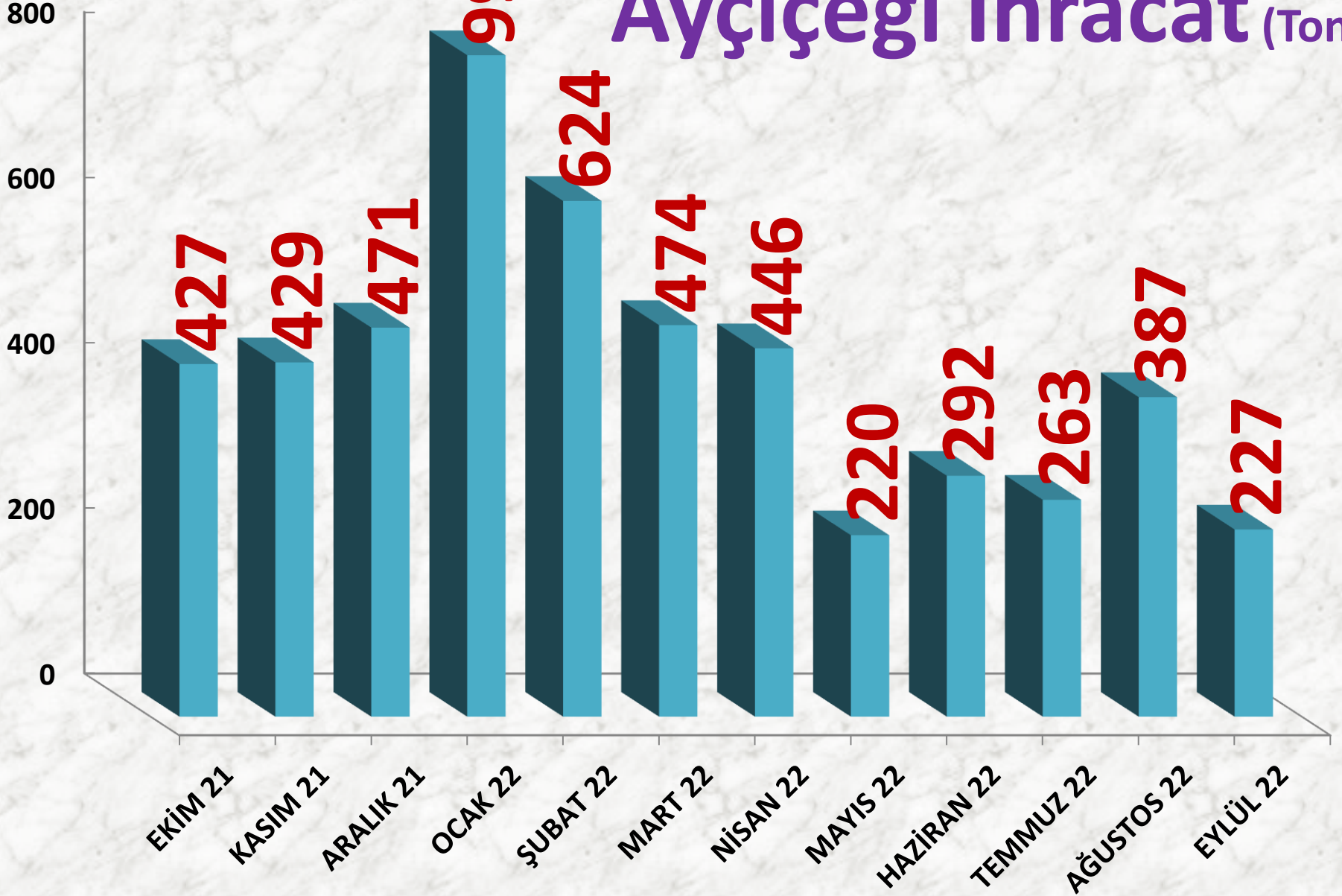


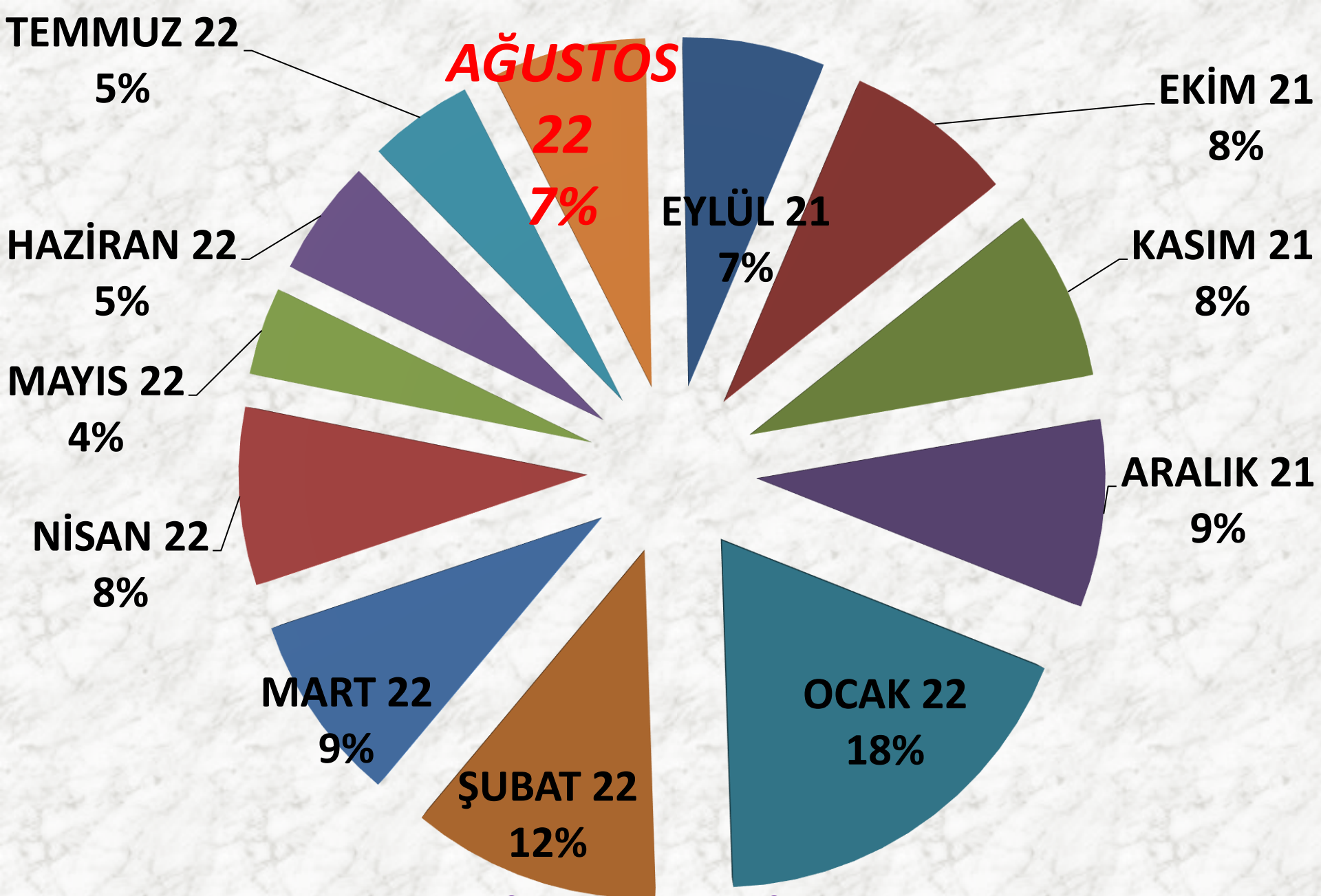
AYÇEKİRDEĞİ İHRACATI

İŞLEM HACMİ TON	2020 EYLÜL	2021 EYLÜL		2022 EYLÜL	
TTS	503 TON	-29%	358 TON	-36%	227 TON



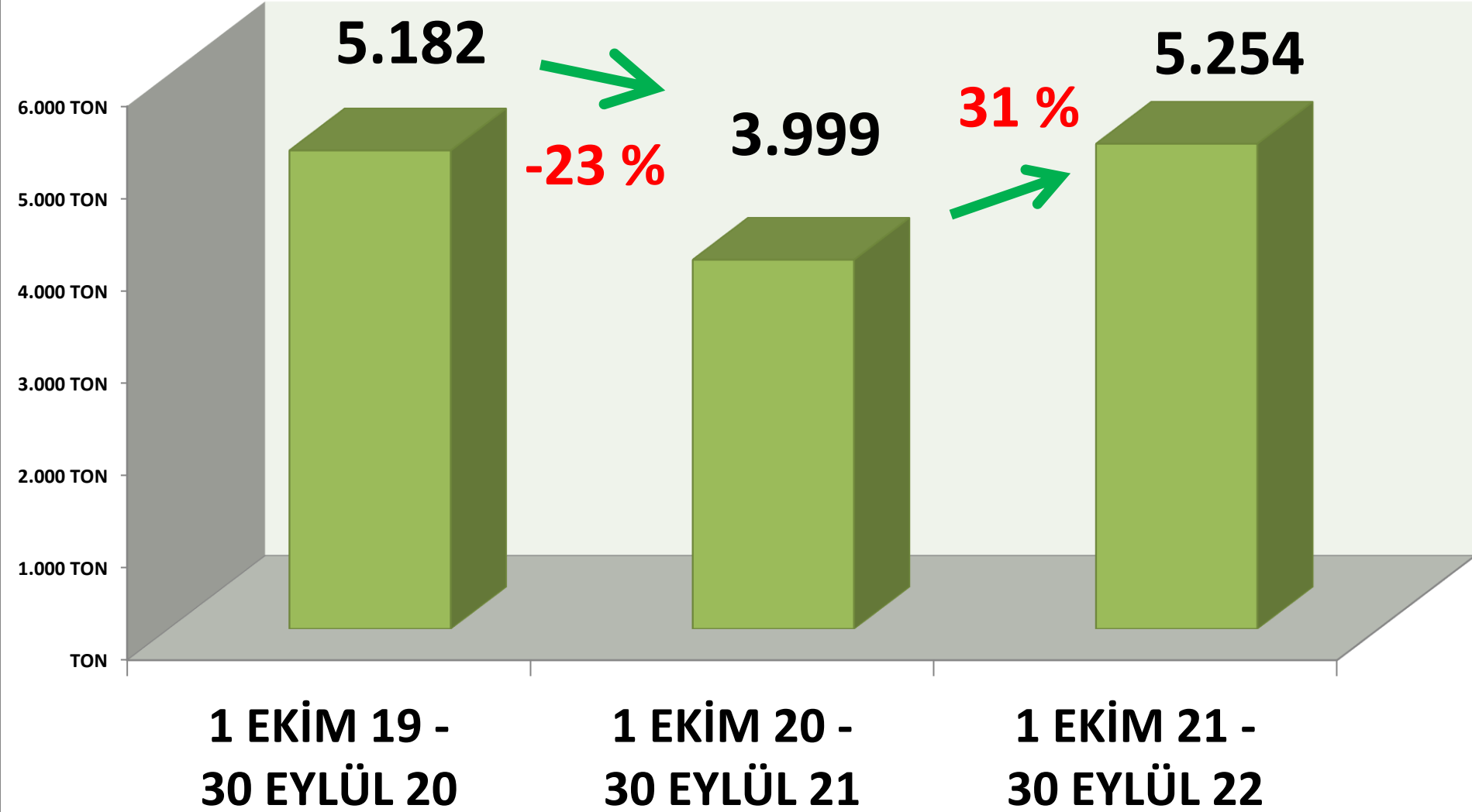
Ayçiçeği İhracat (Ton)





Aylık Ayçiçeği İhracat Miktarı Oranları

YILLIK TOPLAM AYÇIĞEĞİ İHRACAT MİKTARI (TON)



SÜT

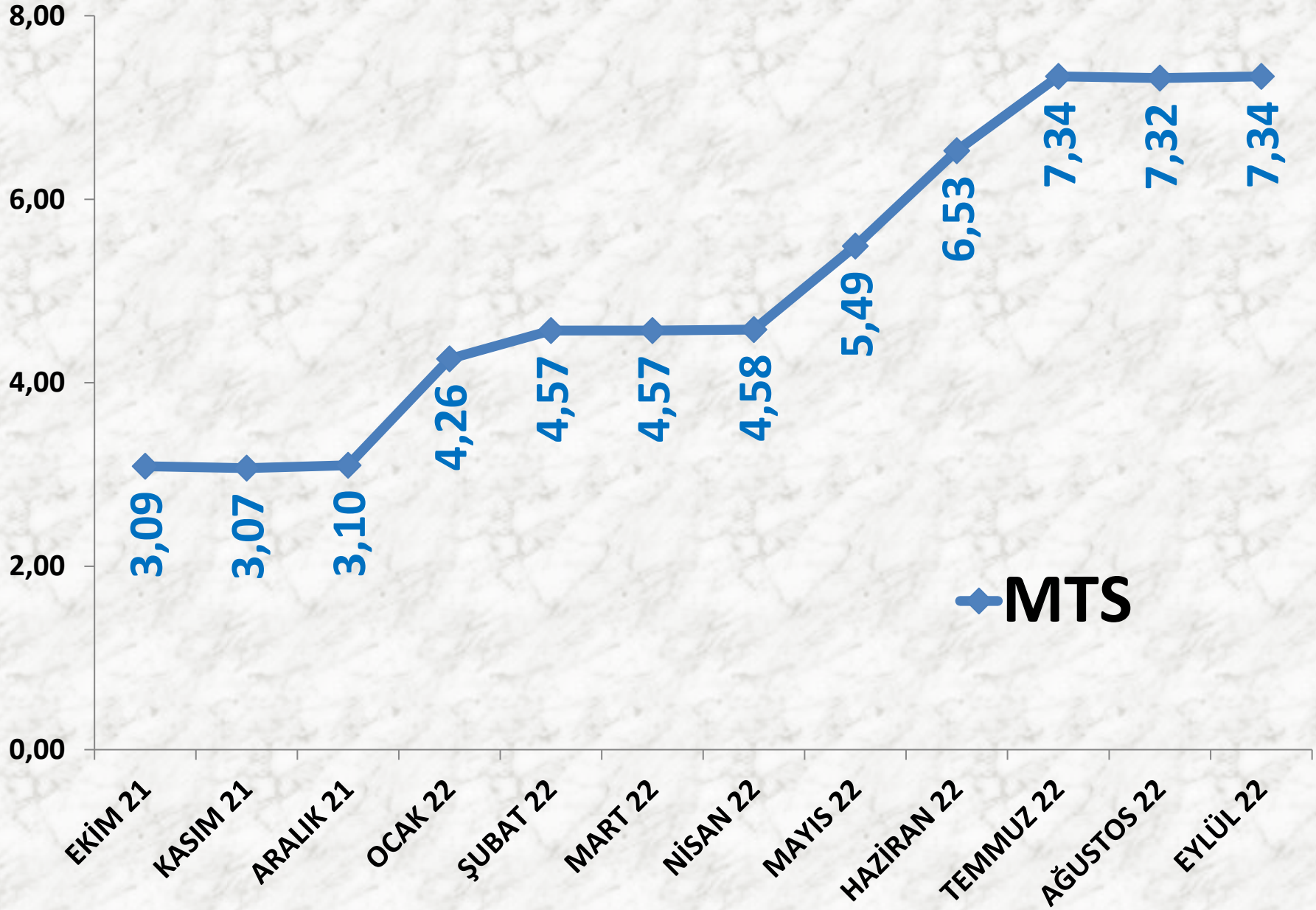
İŞLEM MİKTARI (M ³)	2020 EYLÜL		2021 EYLÜL		2022 EYLÜL	
	MTS	29.087 M ³	4%	30.389 M ³	-14%	26.213 M ³

EN AZ FİYAT	2020 EYLÜL		2021 EYLÜL		2022 EYLÜL	
	MTS	1,97 TL	46%	2,88 TL	143%	7,00 TL

EN ÇOK FİYAT	2020 EYLÜL		2021 EYLÜL		2022 EYLÜL	
	MTS	2,48 TL	39%	3,44 TL	140%	8,24 TL

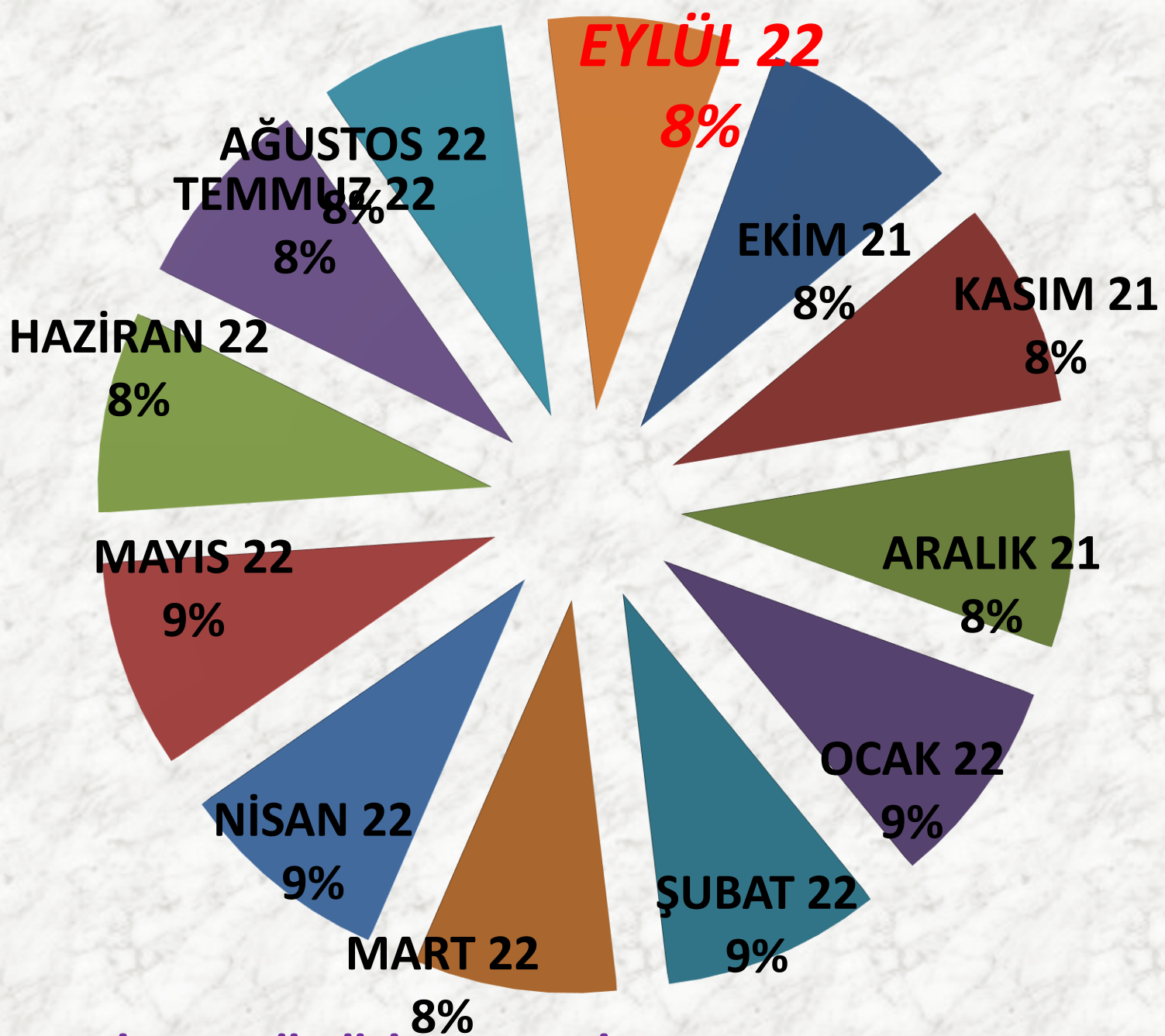
ORTALAMA FİYAT	2020 EYLÜL		2021 EYLÜL		2022 EYLÜL	
	MTS	2,23 TL	38%	3,08 TL	138%	7,34 TL

AYLIK İNEK SÜTÜ FİYAT TRENDİ (TL)





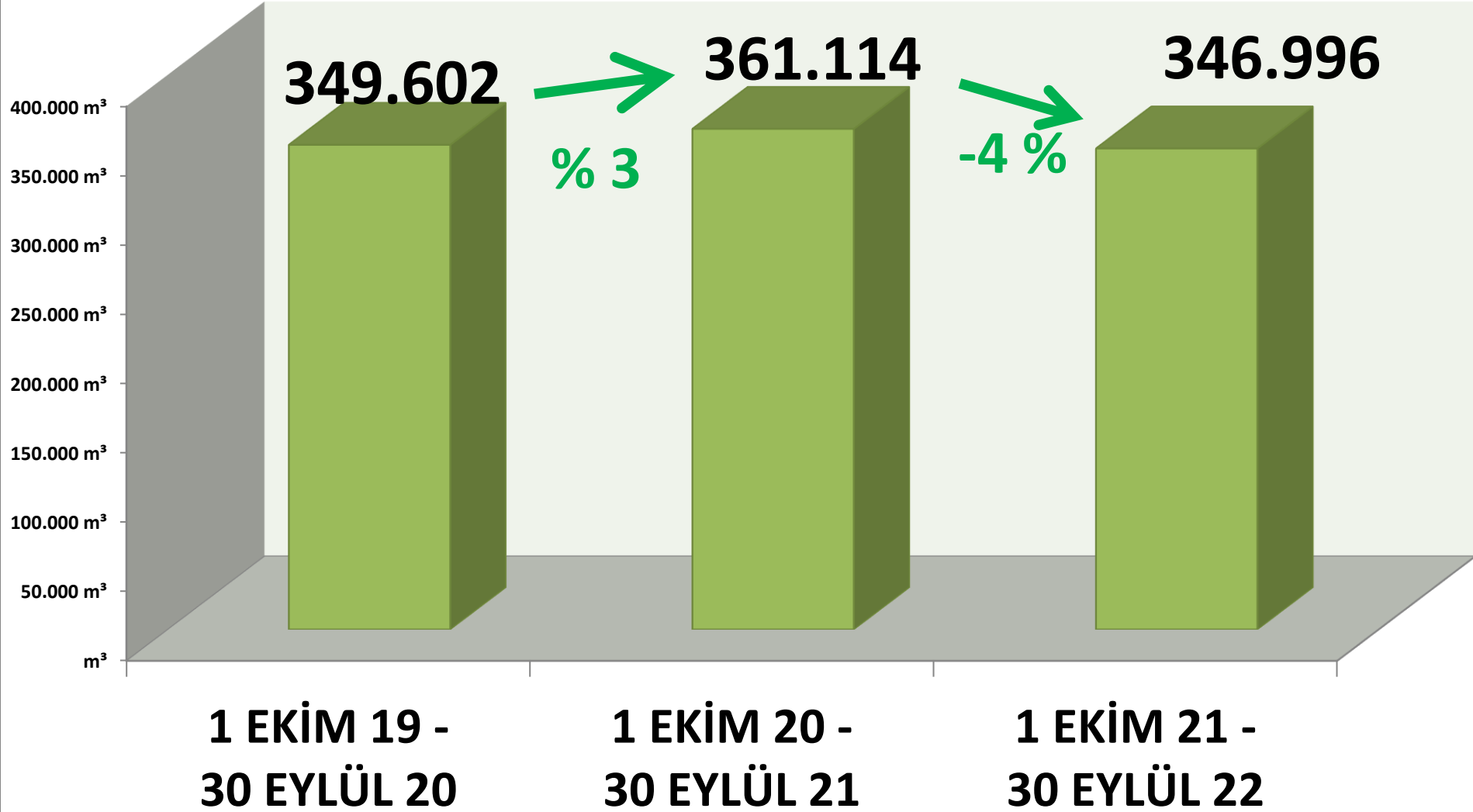
AYLIK SÜT İŞLEM MİKTARI (M³)



AYLIK MTS İNEK SÜTÜ İŞLEM MİKTARI ORANLARI

YILLIK TOPLAM İNEK SÜTÜ İŞLEM MİKTARI (M³)

■ MTS



BEYAZ HAŞHAŞ

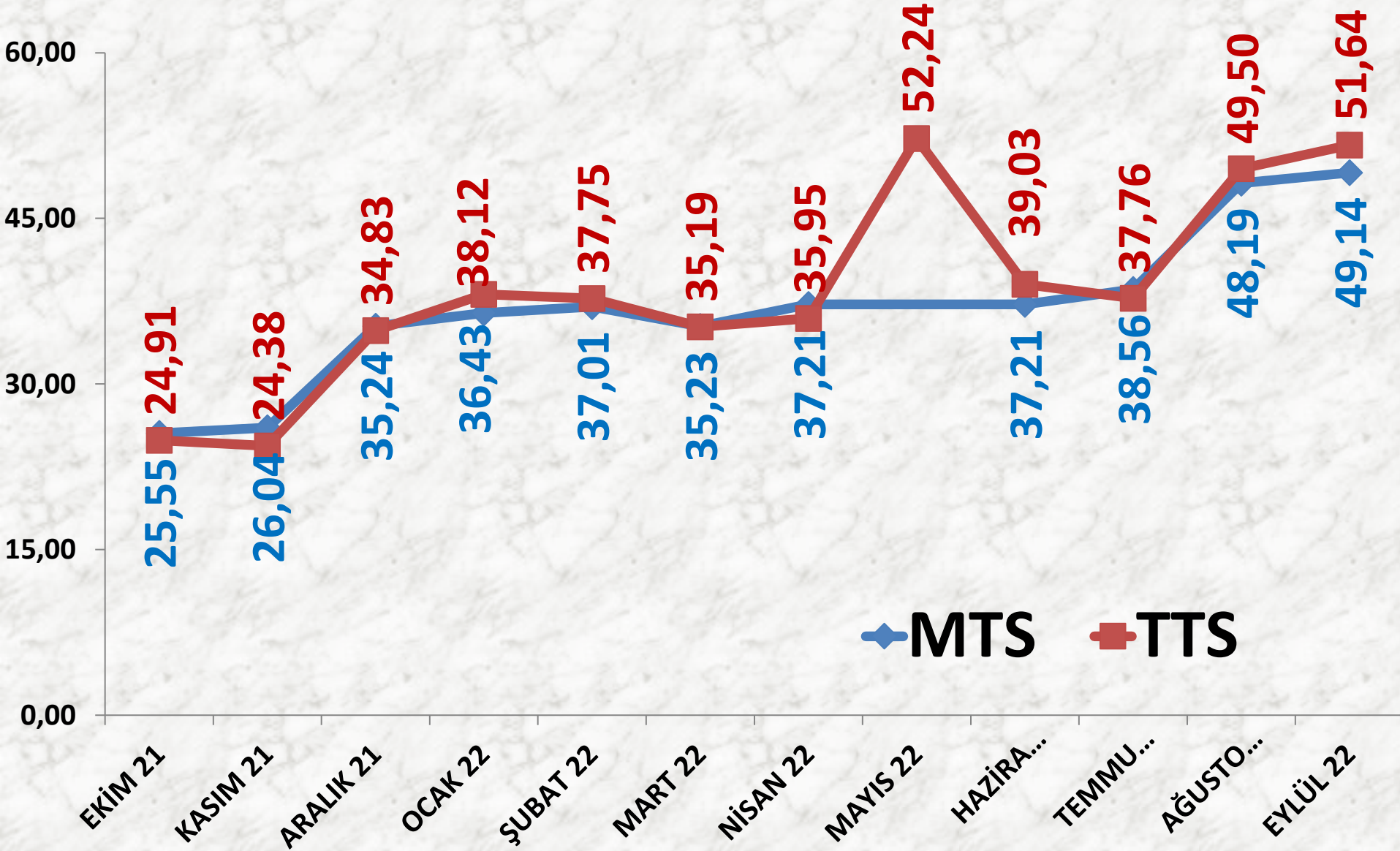
İŞLEM MİKTARI (TON)	2020 EYLÜL	2021 EYLÜL		2022 EYLÜL	
MTS	636 TON	175%	1.749 TON	-85%	254 TON
TTS	665 TON	6%	709 TON	-58%	297 TON

EN AZ FİYAT	2020 EYLÜL	2021 EYLÜL		2022 EYLÜL	
MTS	21,00 TL	14%	24,00 TL	93%	46,25 TL
TTS	22,00 TL	0%	21,89 TL	124%	49,00 TL

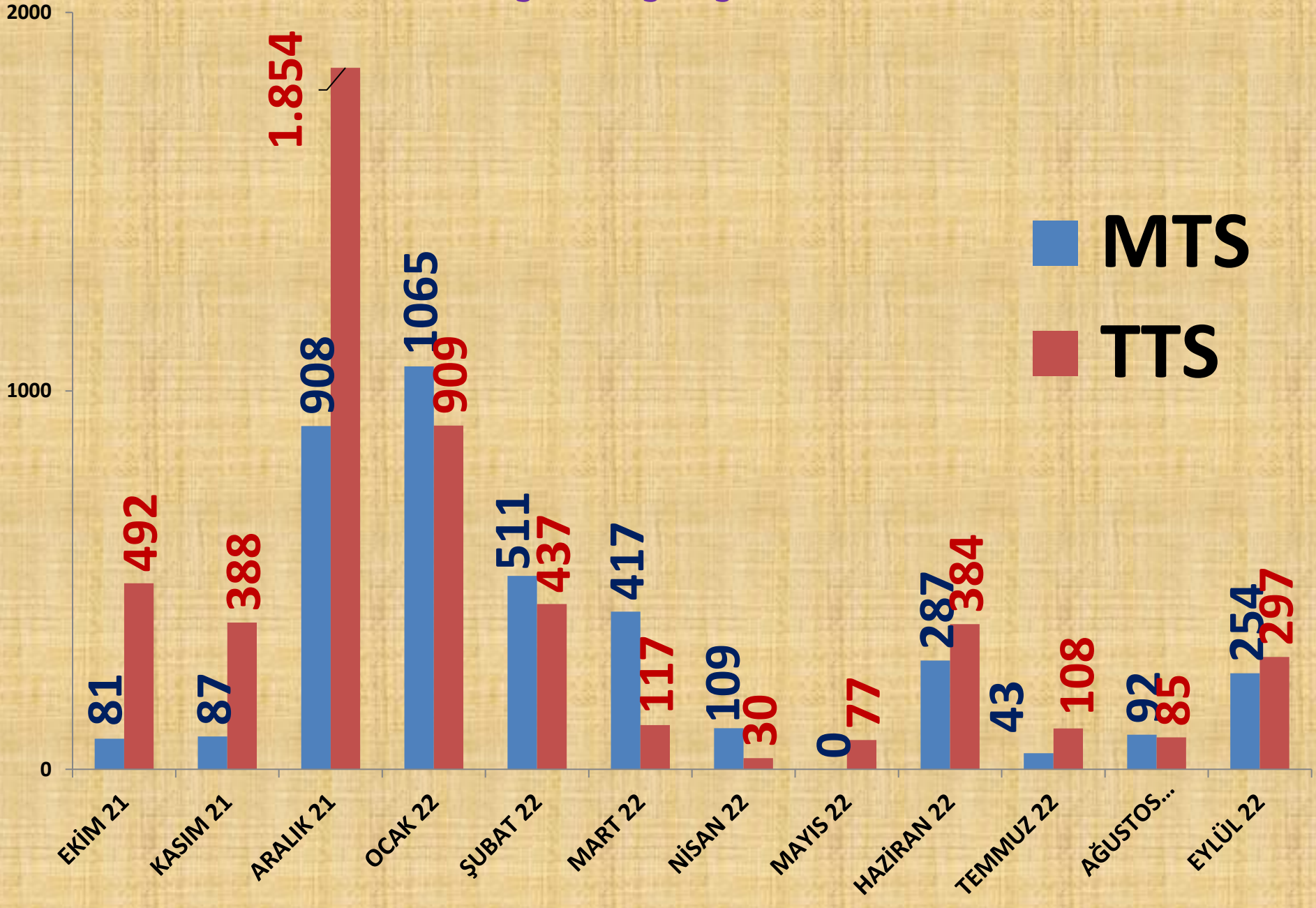
EN ÇOK FİYAT	2020 EYLÜL	2021 EYLÜL		2022 EYLÜL	
MTS	27,00 TL	-7%	25,10 TL	101%	50,42 TL
TTS	28,54 TL	5%	29,91 TL	117%	65,00 TL

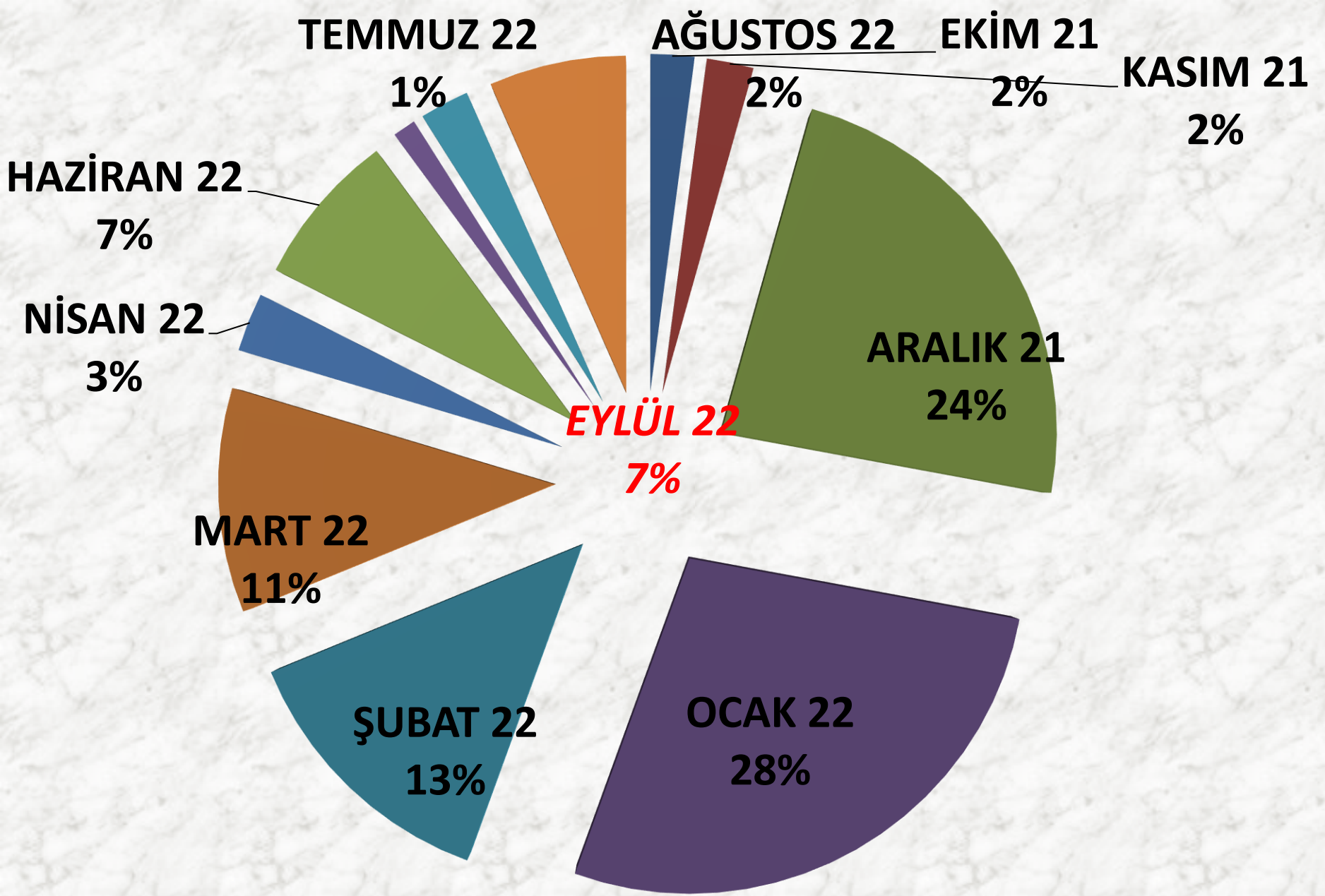
ORT. FİYAT	2020 EYLÜL	2021 EYLÜL		2022 EYLÜL	
MTS	25,25 TL	-1%	24,94 TL	97%	49,14 TL
TTS	25,58 TL	-3%	24,88 TL	108%	51,64 TL

AYLIK B. HAŞHAŞ FİYAT TRENDİ (TL)



AYLIK B. HAŞHAŞ İŞLEM MİKTARI (TON)

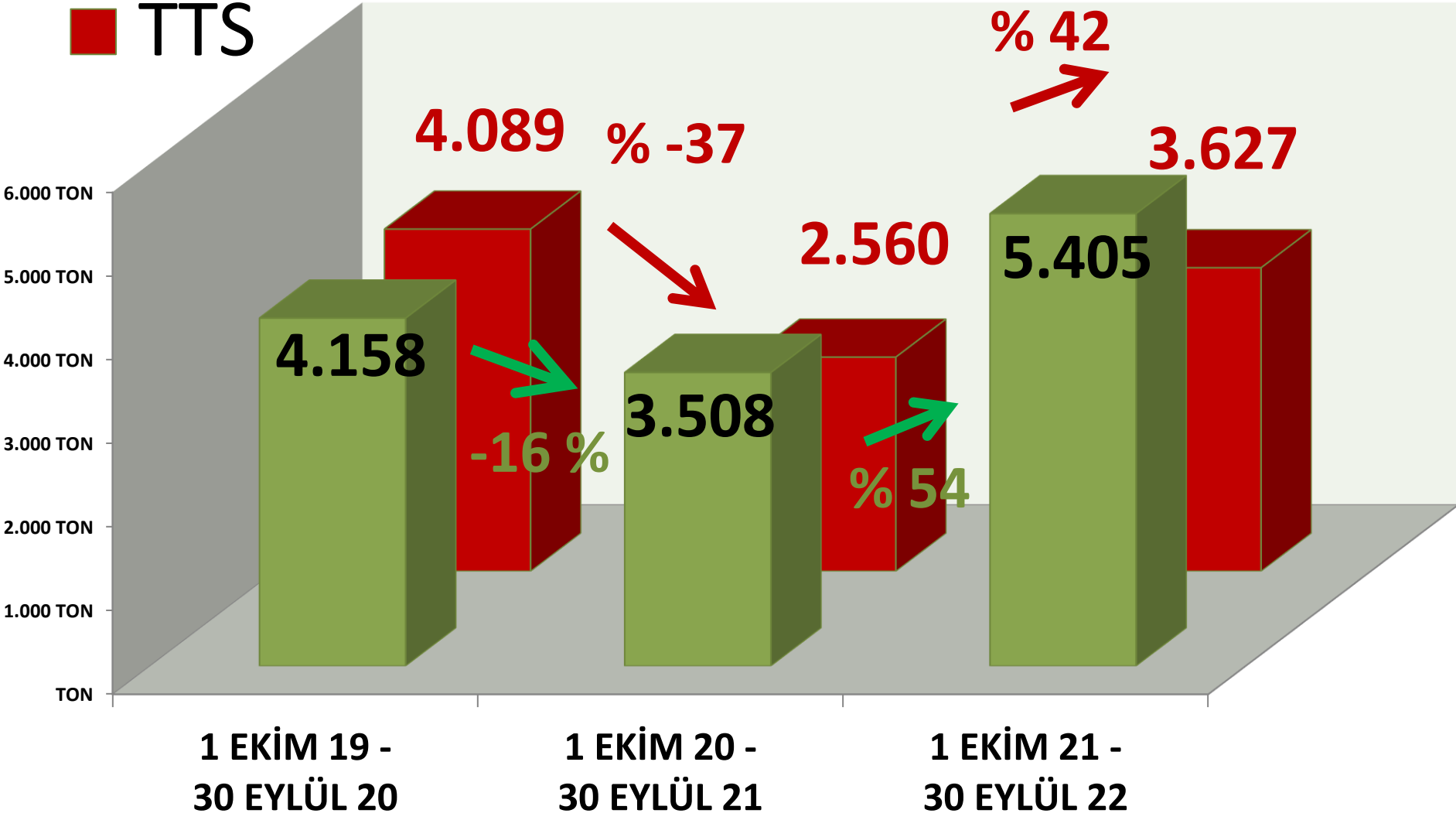




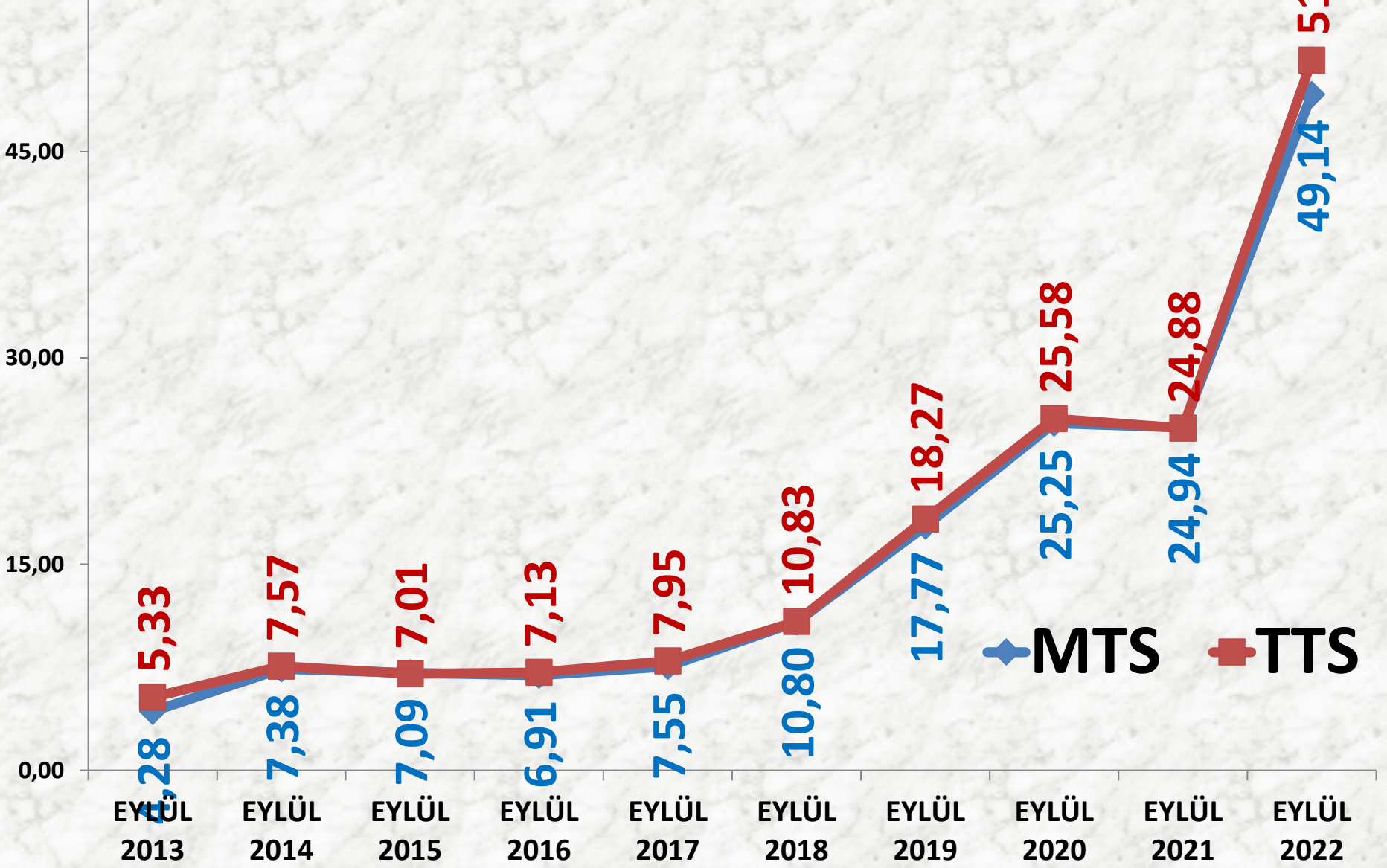
B. HAŞHAŞ MTS İŞLEM MİKTARI ORANLARI

MTS YILLIK TOPLAM B. HAŞHAŞ İŞLEM MİKTARI (TON)

■ MTS
■ TTS



EYLÜL AYLARI B. HAŞHAŞ FİYAT TRENDİ (TL)



MAVİ HAŞHAŞ

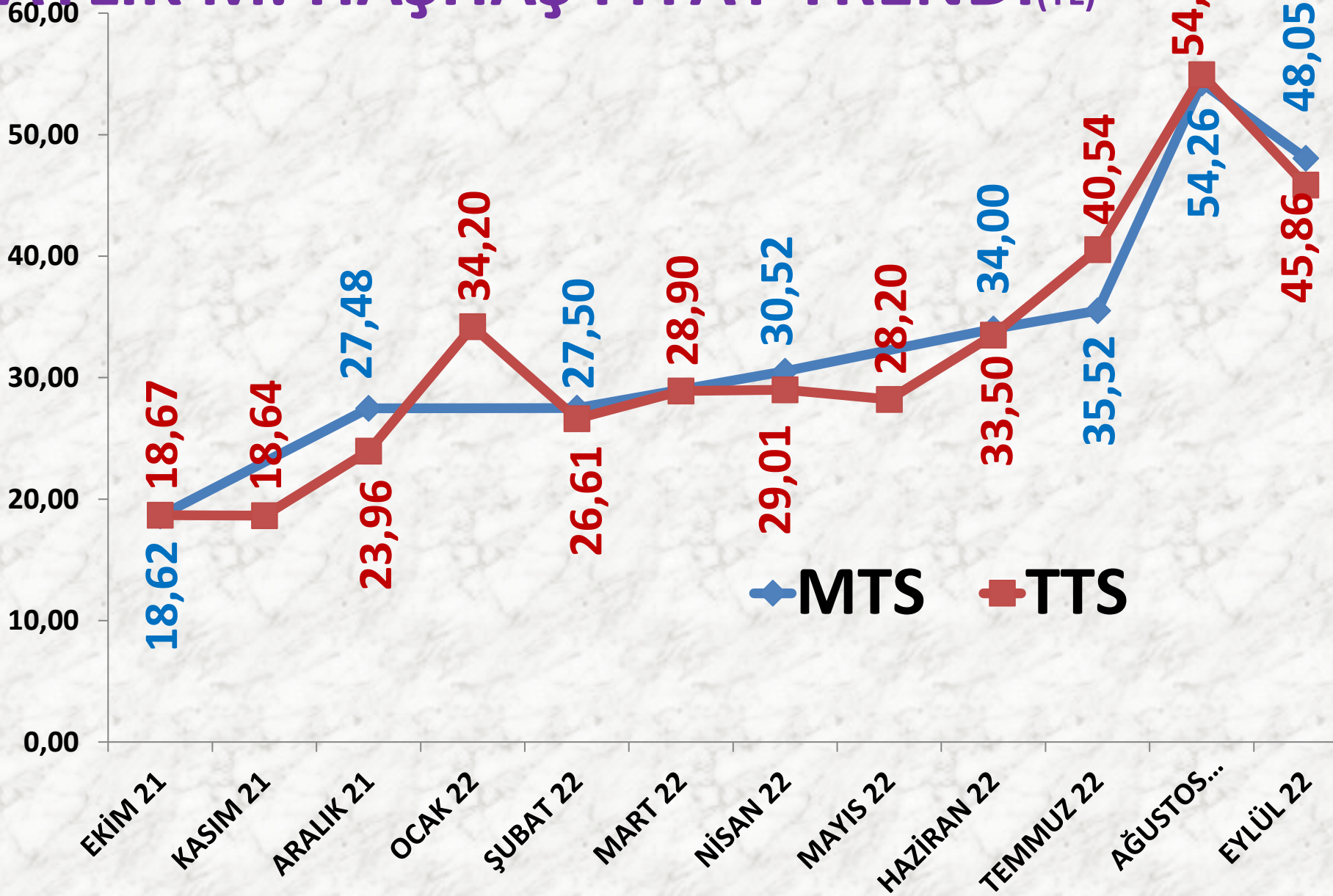
İŞLEM MİKTARI (TON)	2020 EYLÜL	2021 EYLÜL		2022 EYLÜL	
<i>MTS</i>	113 TON	539%	722 TON	-94%	40 TON
<i>TTS</i>	137 TON	283%	524 TON	-85%	79 TON

EN AZ FİYAT	2020 EYLÜL	2021 EYLÜL		2022 EYLÜL	
<i>MTS</i>	17,00 TL	9%	18,50 TL	62%	30,00 TL
<i>TTS</i>	17,50 TL	-9%	16,00 TL	162%	41,94 TL

EN ÇOK FİYAT	2020 EYLÜL	2021 EYLÜL		2022 EYLÜL	
<i>MTS</i>	22,00 TL	-10%	19,75 TL	148%	49,00 TL
<i>TTS</i>	24,50 TL	-2%	24,00 TL	181%	67,50 TL

ORT. FİYAT	2020 EYLÜL	2021 EYLÜL		2022 EYLÜL	
<i>MTS</i>	18,99 TL	1%	19,14 TL	151%	48,05 TL
<i>TTS</i>	19,71 TL	-1%	19,61 TL	134%	45,86 TL

AYLIK M. HAŞHAŞ FİYAT TRENDİ (TL)

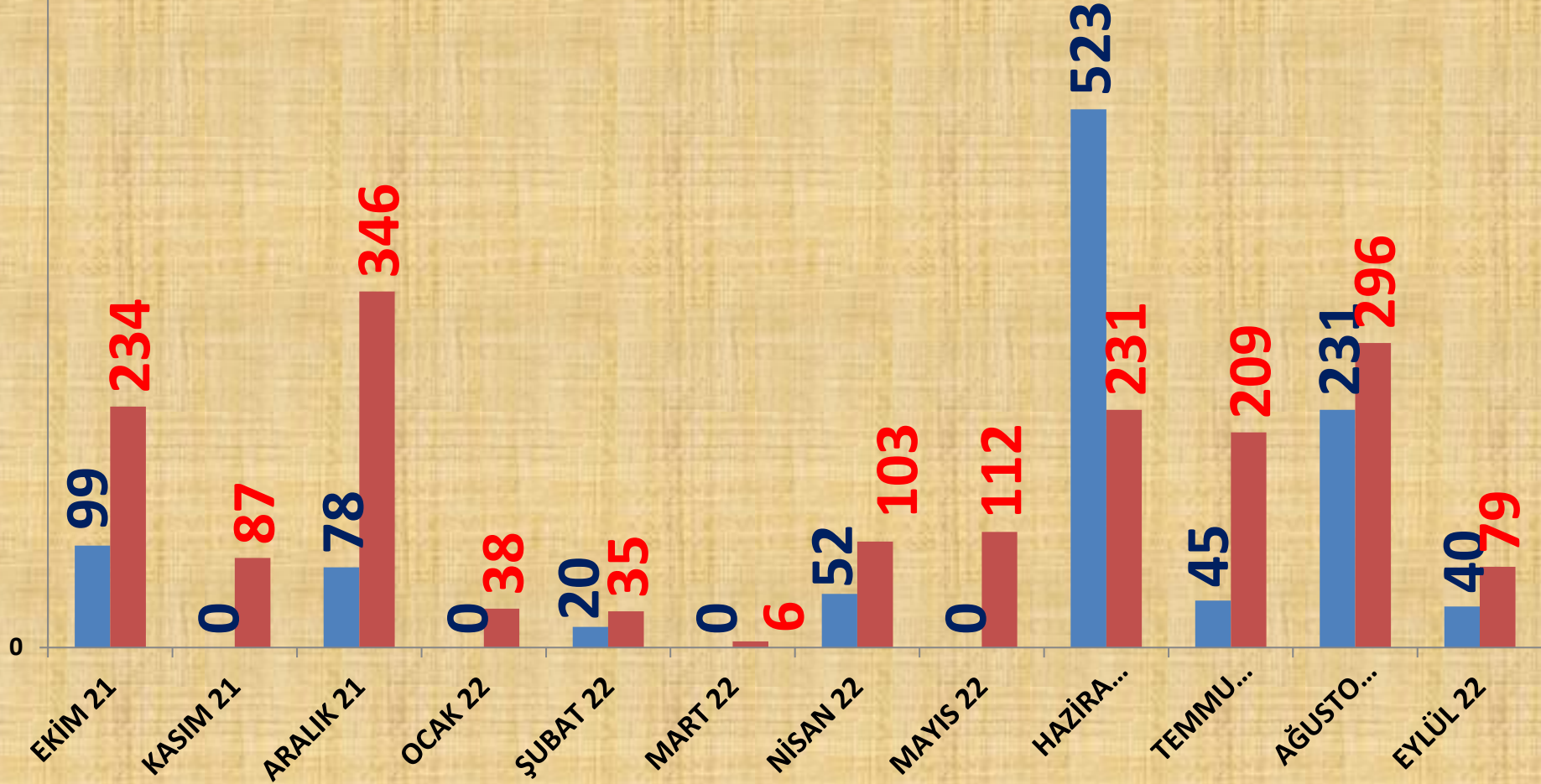


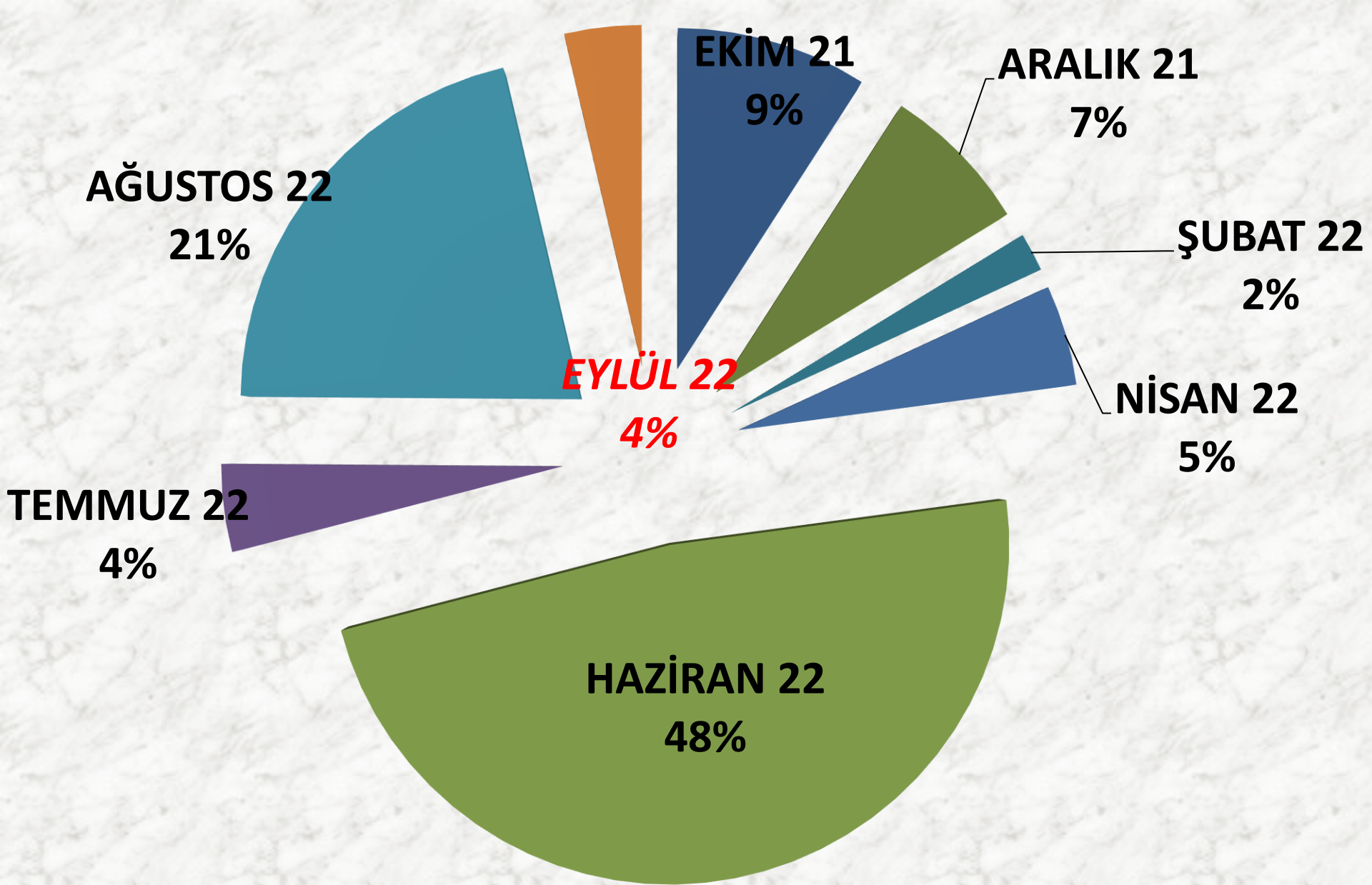
1000

AYLIK M. HAŞHAŞ İŞLEM MİKTARI (TON)

■ MTS

■ TTS



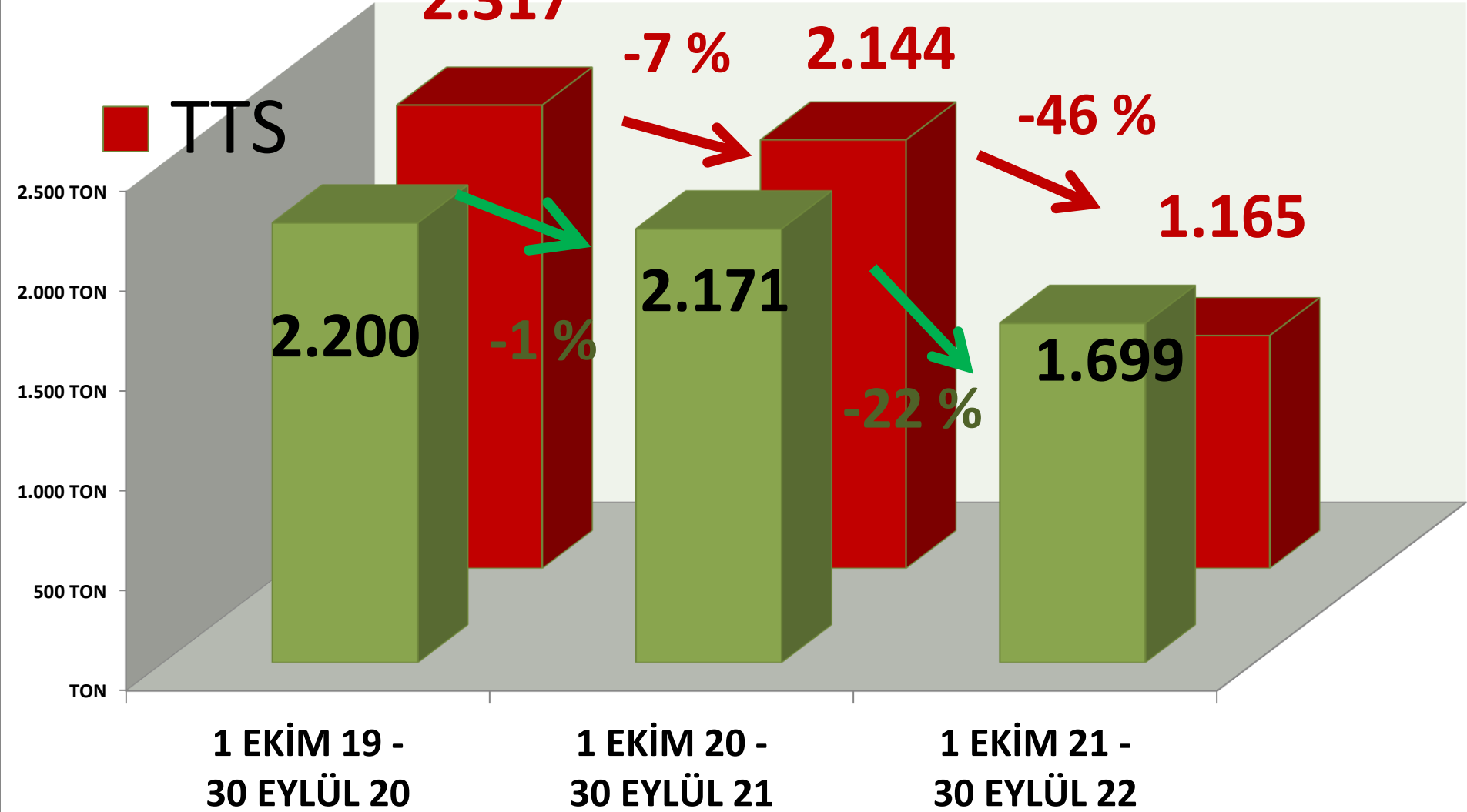


**M. HAŞHAŞ MTS İŞLEM MİKTARI
ORANLARI**

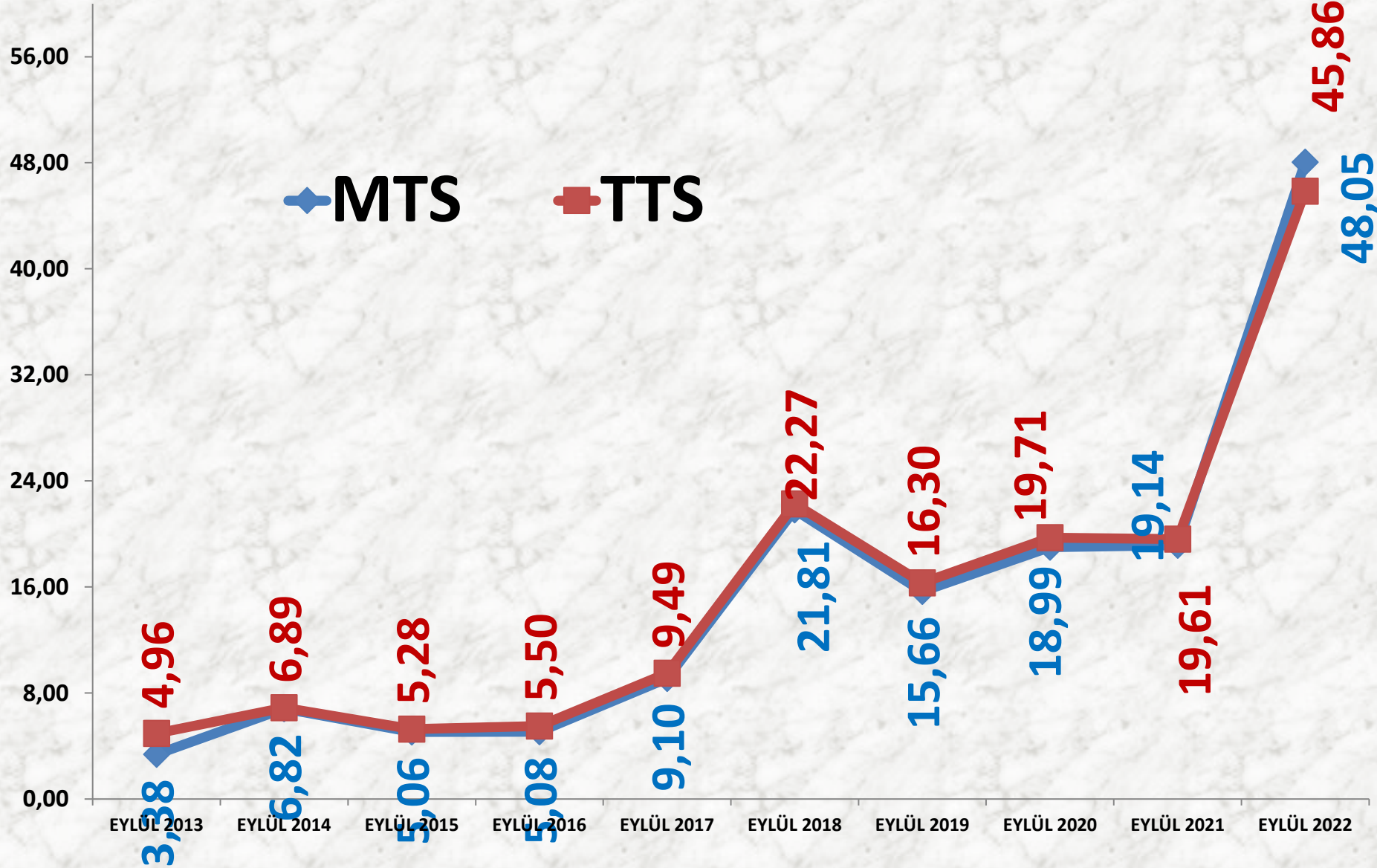
YILLIK TOPLAM M. HAŞHAŞ İŞLEM MİKTARI (TON)

■ MTS

■ TTS



EYLÜL AYLARI M. HAŞHAŞ FİYAT TRENDİ (TL)



KÜTLÜ PAMUK

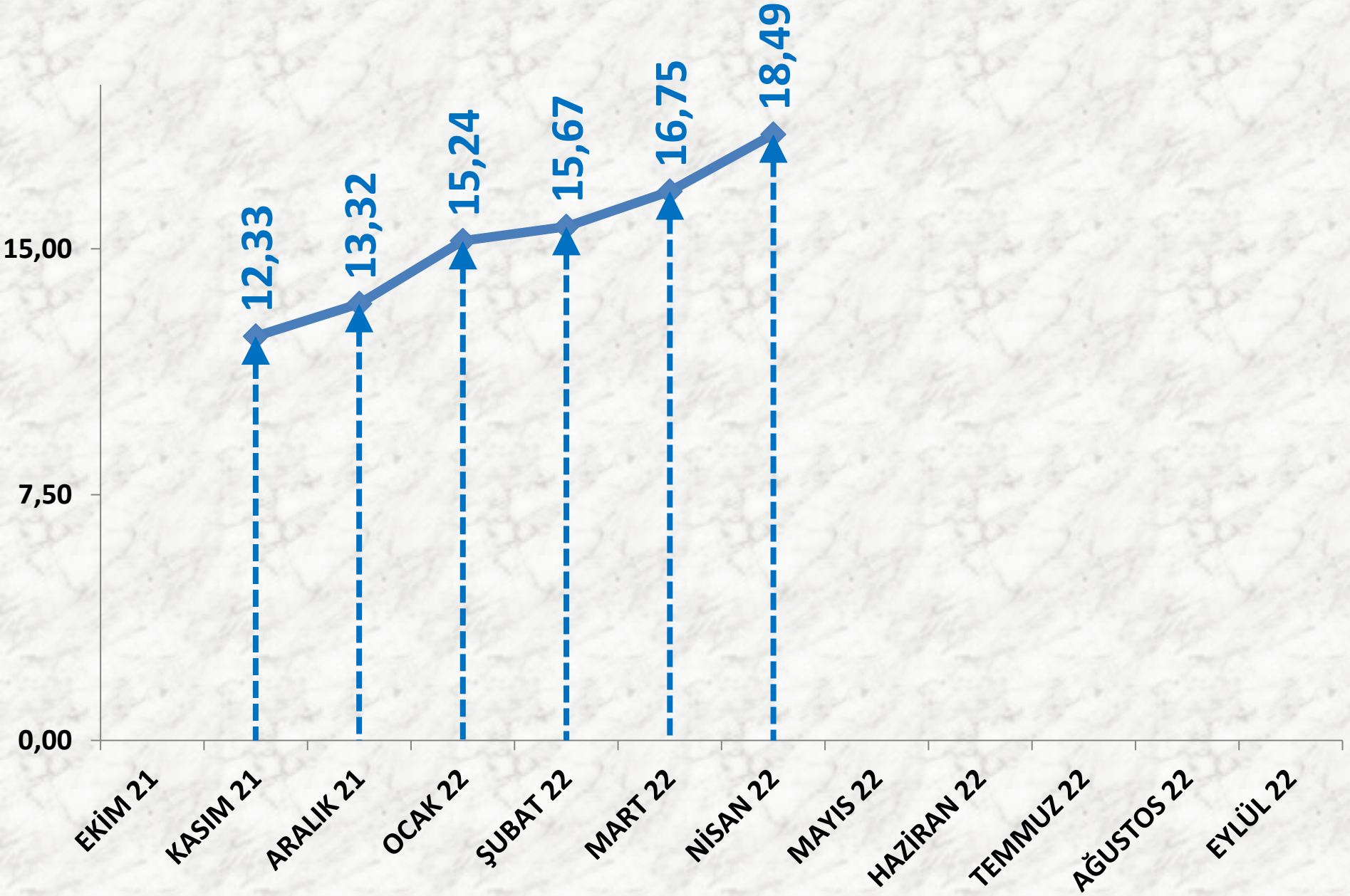
İŞLEM MİKTARI (TON)	2020 EYLÜL	2021 EYLÜL		2022 EYLÜL	
MTS	-	-	-	-	-

EN AZ FİYAT	2020 EYLÜL	2021 EYLÜL		2022 EYLÜL	
MTS	-	-	-	-	-

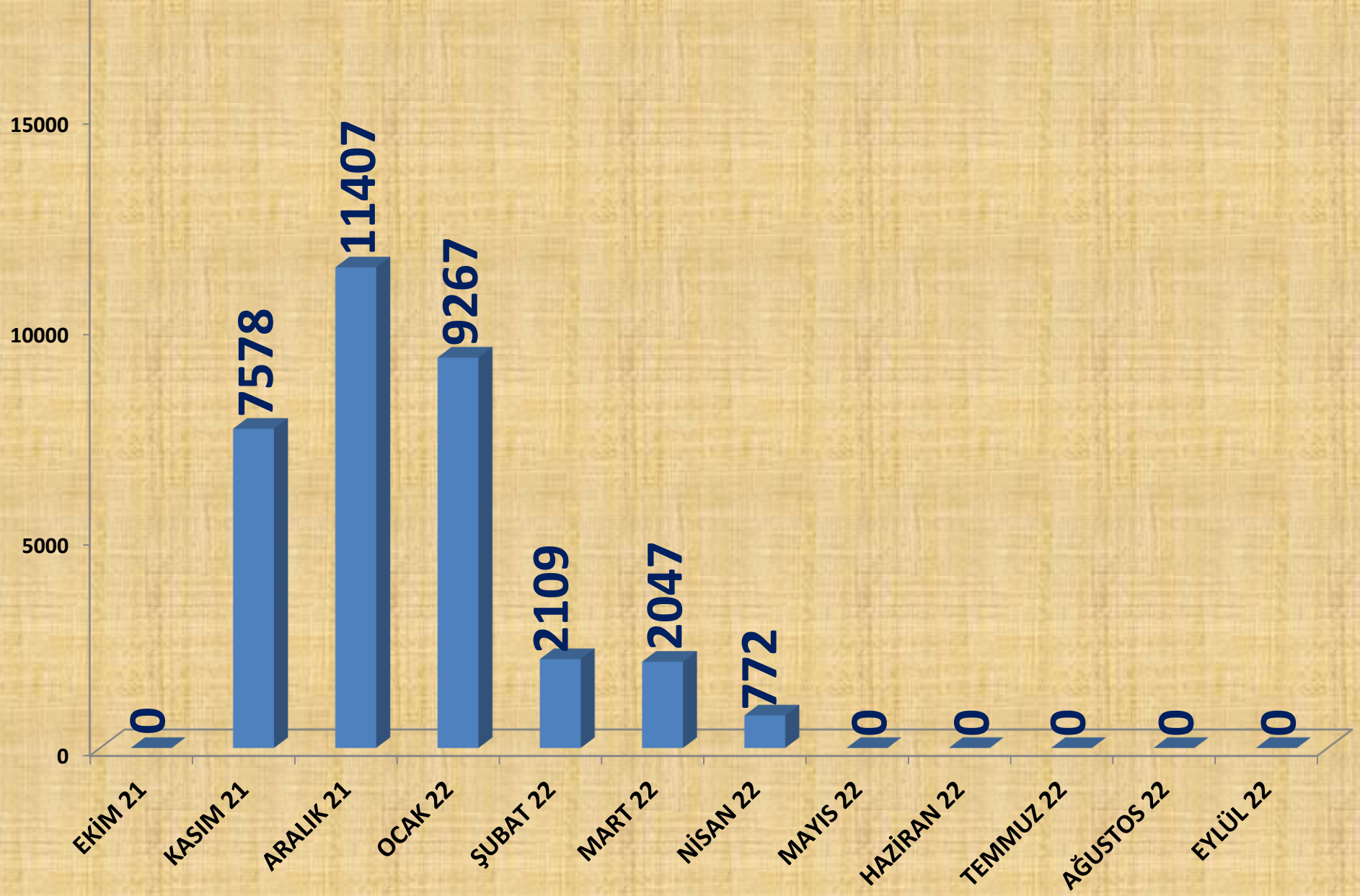
EN ÇOK FİYAT	2020 EYLÜL	2021 EYLÜL		2022 EYLÜL	
MTS	-	-	-	-	-

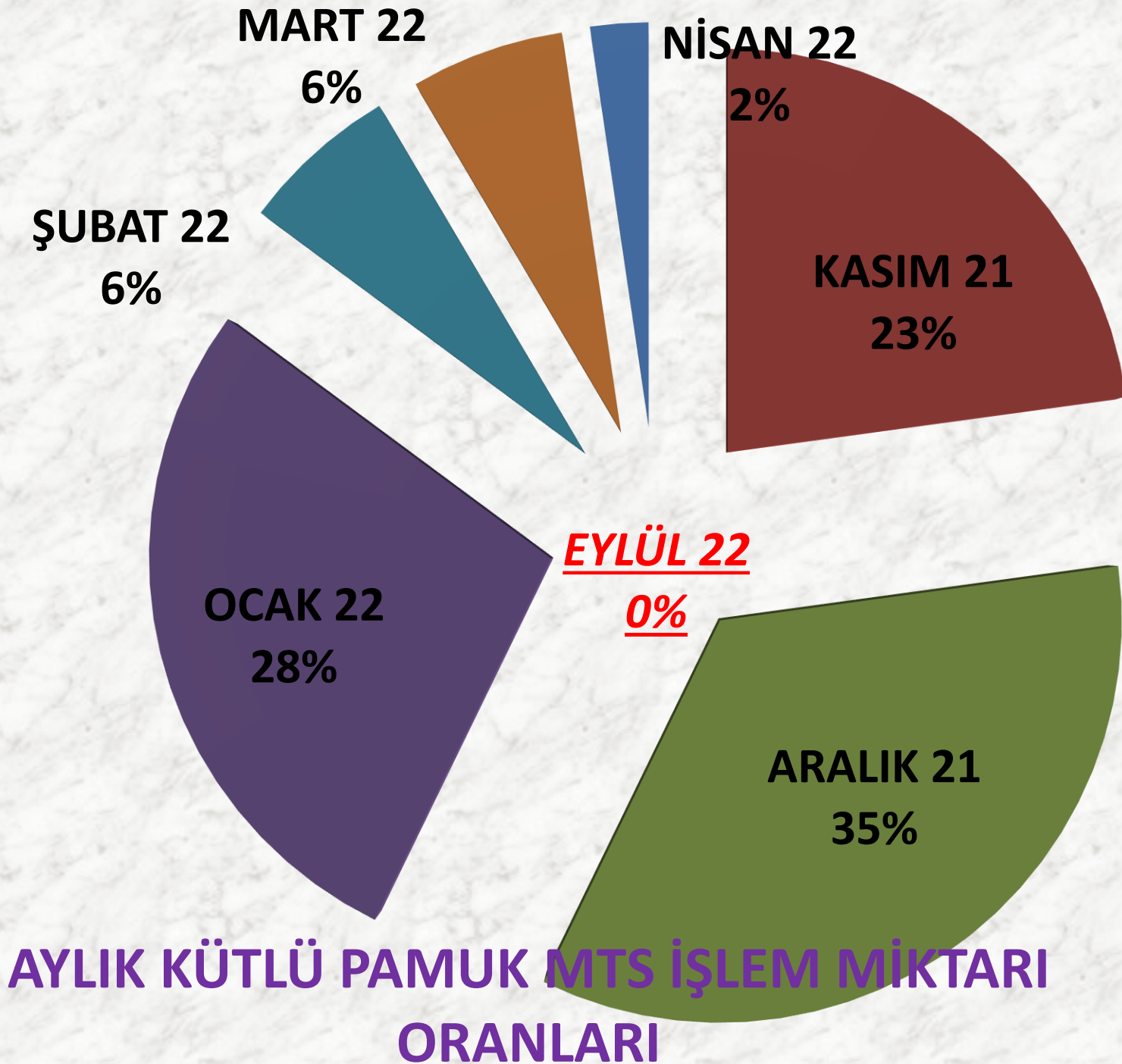
ORTALAMA FİYAT	2020 EYLÜL	2021 EYLÜL		2022 EYLÜL	
MTS	-	-	-	-	-

AYLIK KÜTLÜ PAMUK FİYAT TRENDİ (TL)



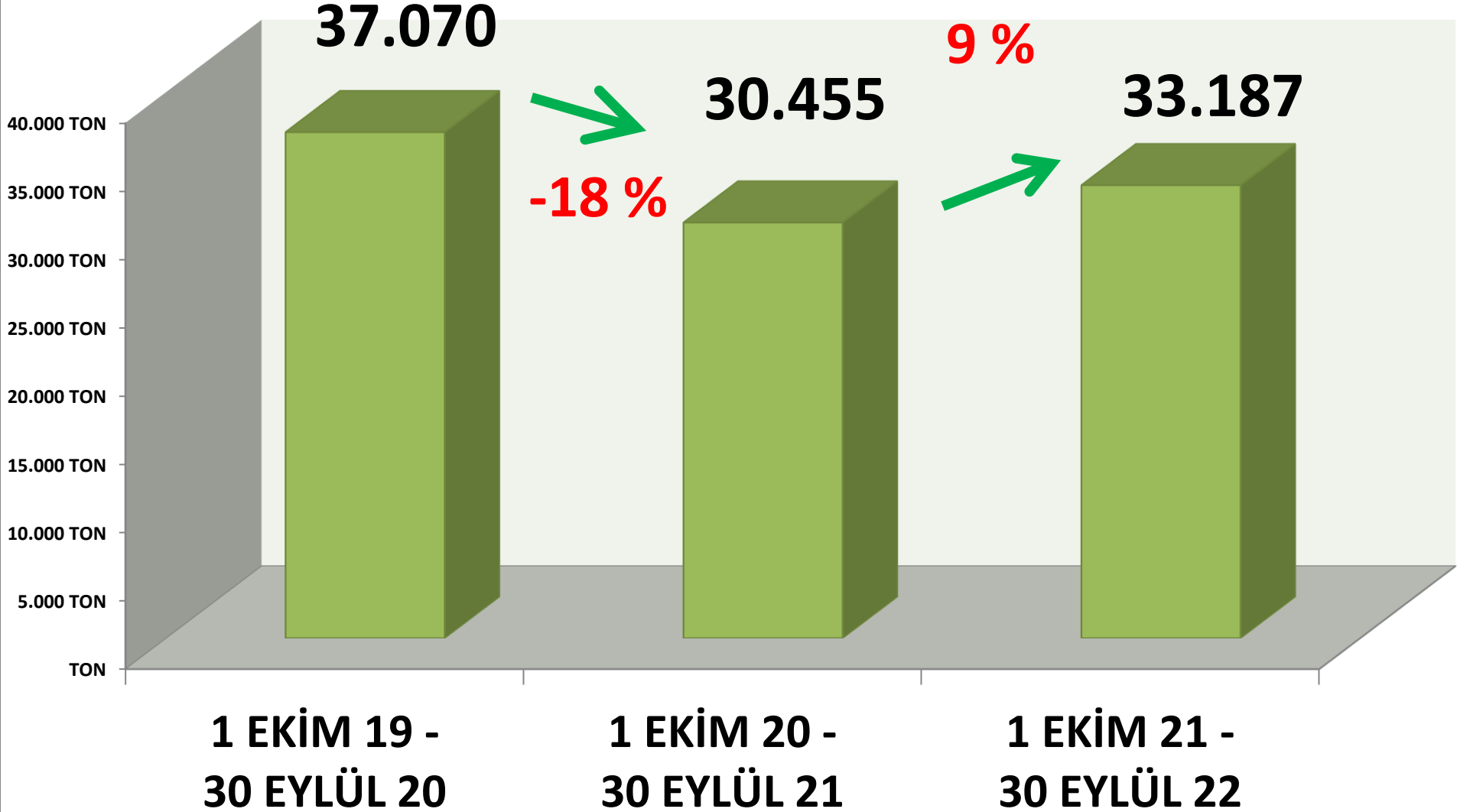
AYLIK KÜTLÜ PAMUK İŞLEM MİKTARI (TON)





AYLIK KÜTLÜ PAMUK MTS İŞLEM MİKTARI ORANLARI

YILLIK TOPLAM KÜTLÜ PAMUK İŞLEM MİKTARI (TON)



EYLÜL AYLARI K.PAMUK FİYAT TRENDİ_(TL)

→ **KÜTLÜ
PAMUK**

14,00

7,00

0,00

EYLÜL
2013

EYLÜL
2014

EYLÜL
2015

EYLÜL
2016

EYLÜL
2017

EYLÜL
2018

EYLÜL
2019

EYLÜL
2020

EYLÜL
2021

EYLÜL
2022

MAHLIÇ PAMUK

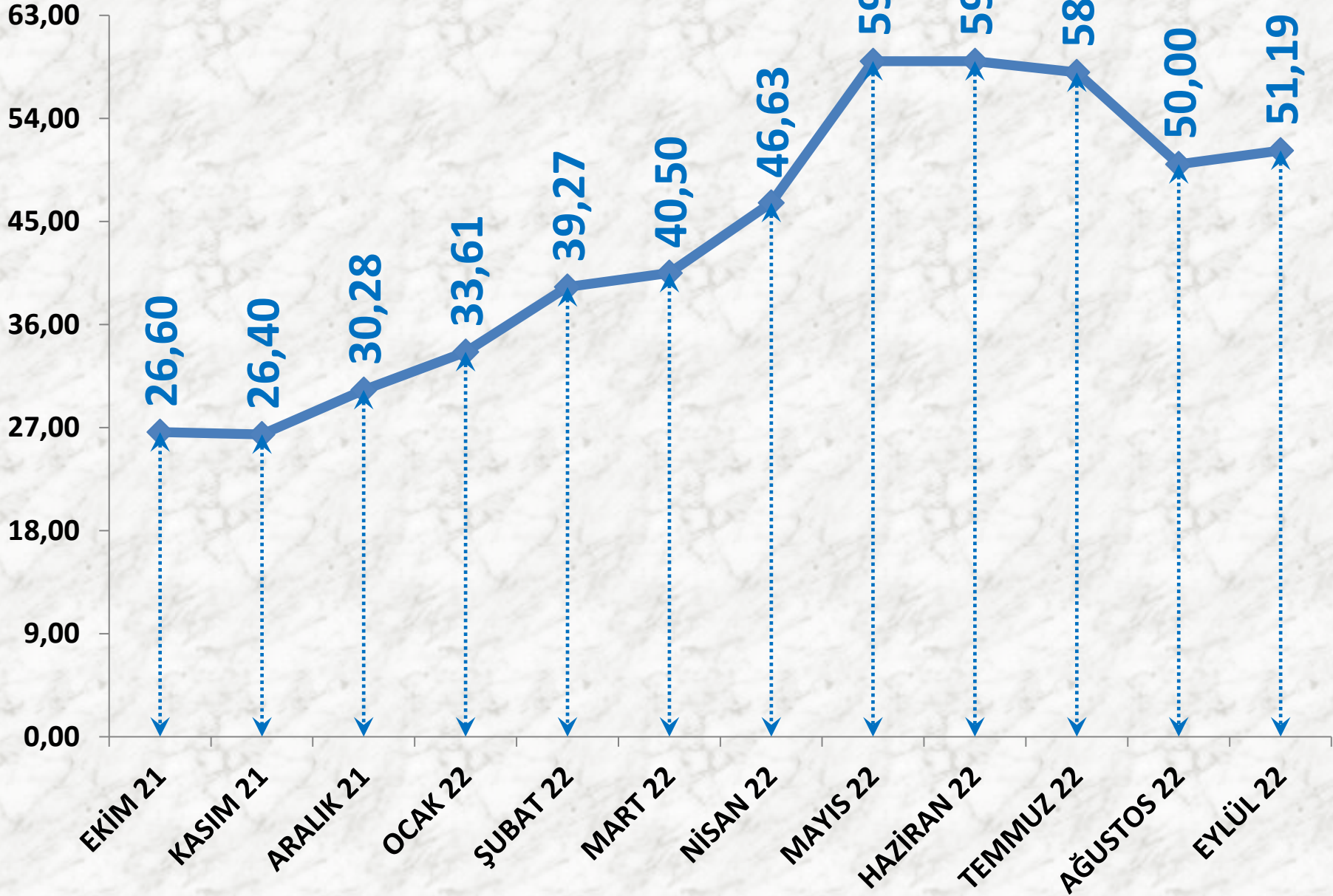
İŞLEM MİKTARI (TON)	2020 EYLÜL	2021 EYLÜL		2022 EYLÜL	
TTS	230 TON	-100%	0	-	316 TON

EN AZ FİYAT	2020 EYLÜL	2021 EYLÜL		2022 EYLÜL	
TTS	10,45 TL	-	-	-	49,75 TL

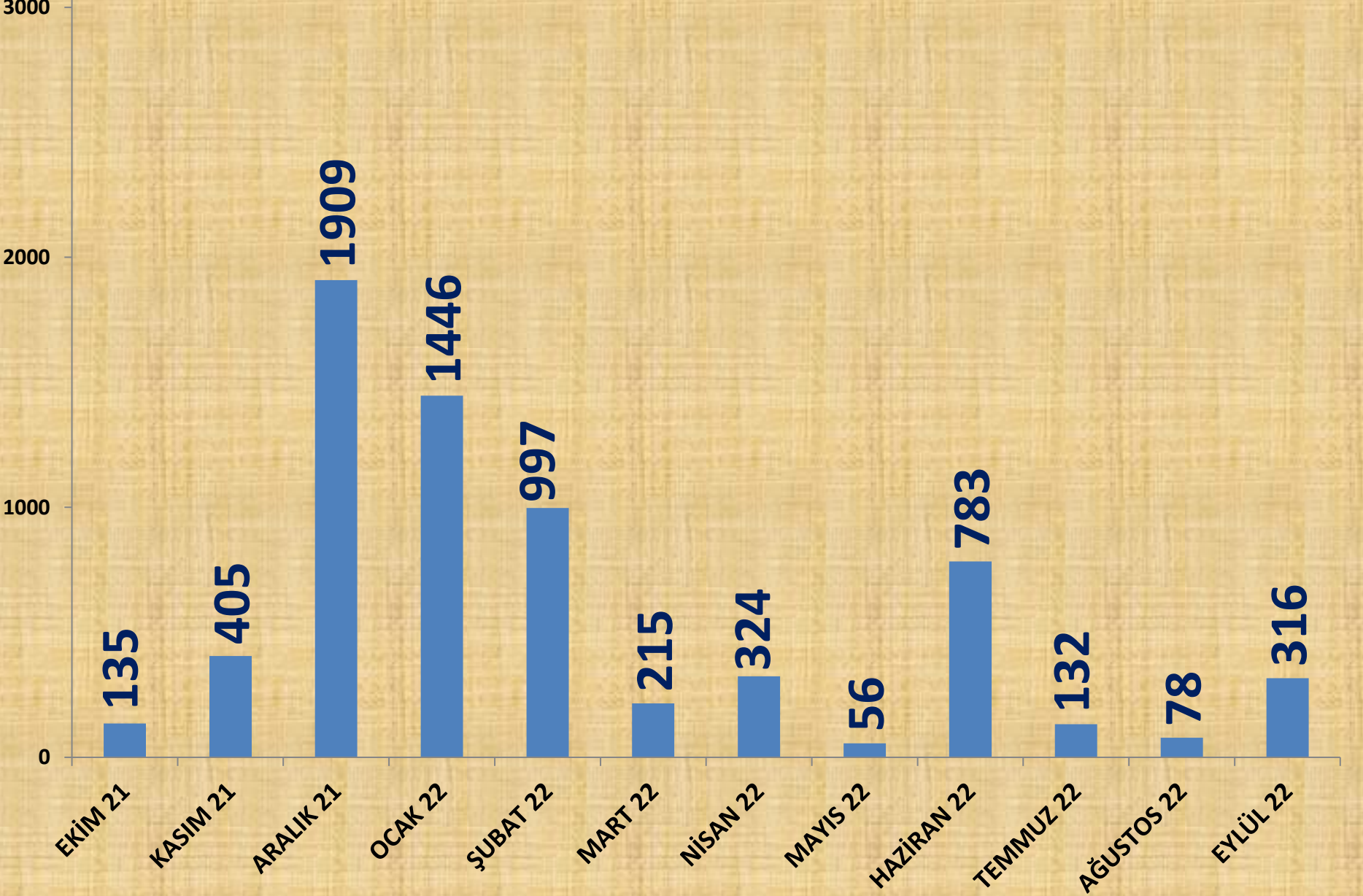
EN ÇOK FİYAT	2020 EYLÜL	2021 EYLÜL		2022 EYLÜL	
TTS	10,50 TL	-	-	-	52,00 TL

ORTALAMA FİYAT	2020 EYLÜL	2021 EYLÜL		2022 EYLÜL	
TTS	10,47 TL	-	-	-	51,19 TL

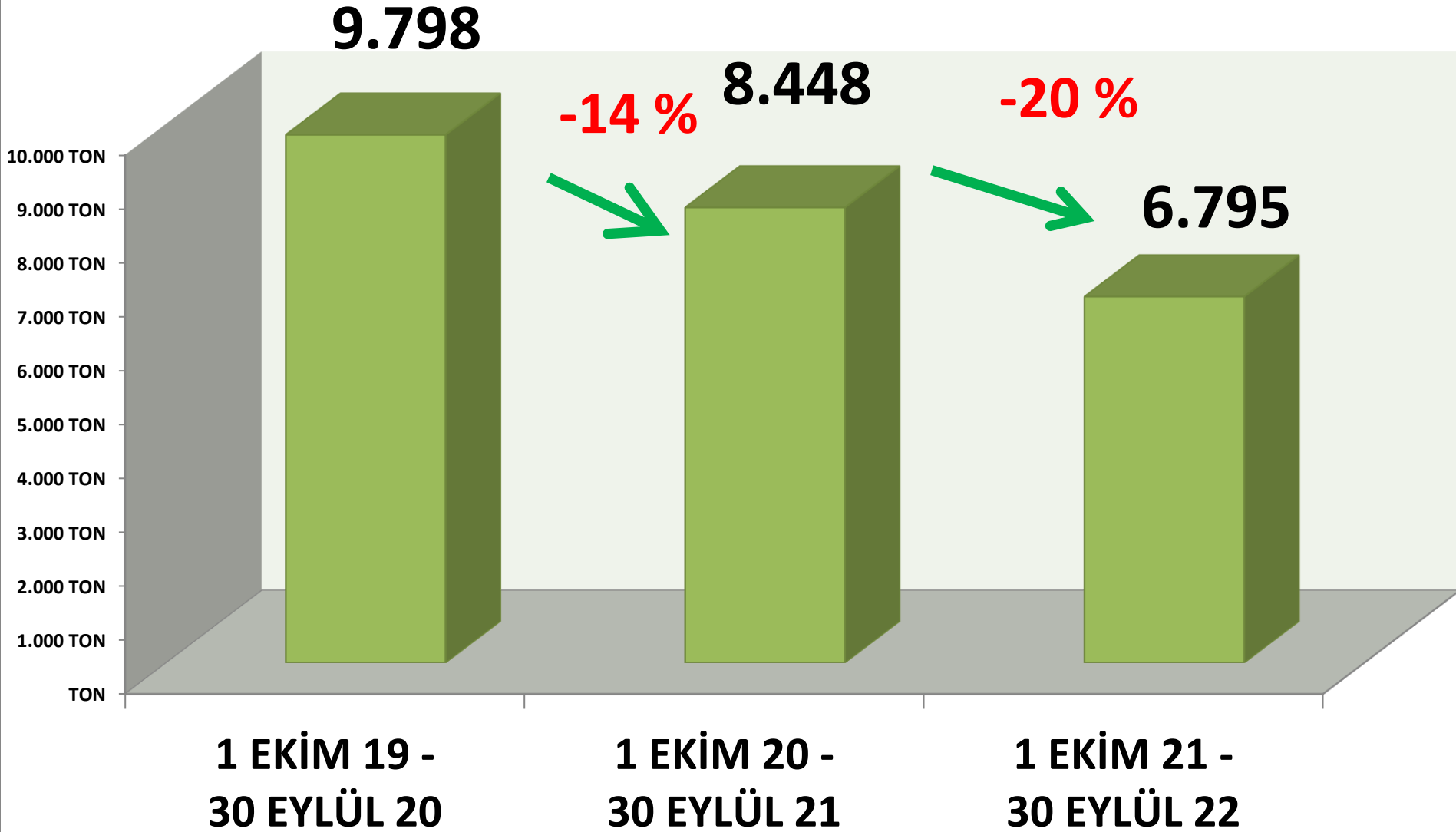
AYLIK MAHLIÇ PAMUK FİYAT TRENDİ (TL)




AYLIK MAHLIÇ PAMUK İŞLEM MİKTARI (TON)



YILLIK TOPLAM MAHLIÇ PAMUK İŞLEM MİKTARI (TON)



EYLÜL AYLARI MAHLIÇ PAMUK FİYAT ORT. (TL)



KEKİK

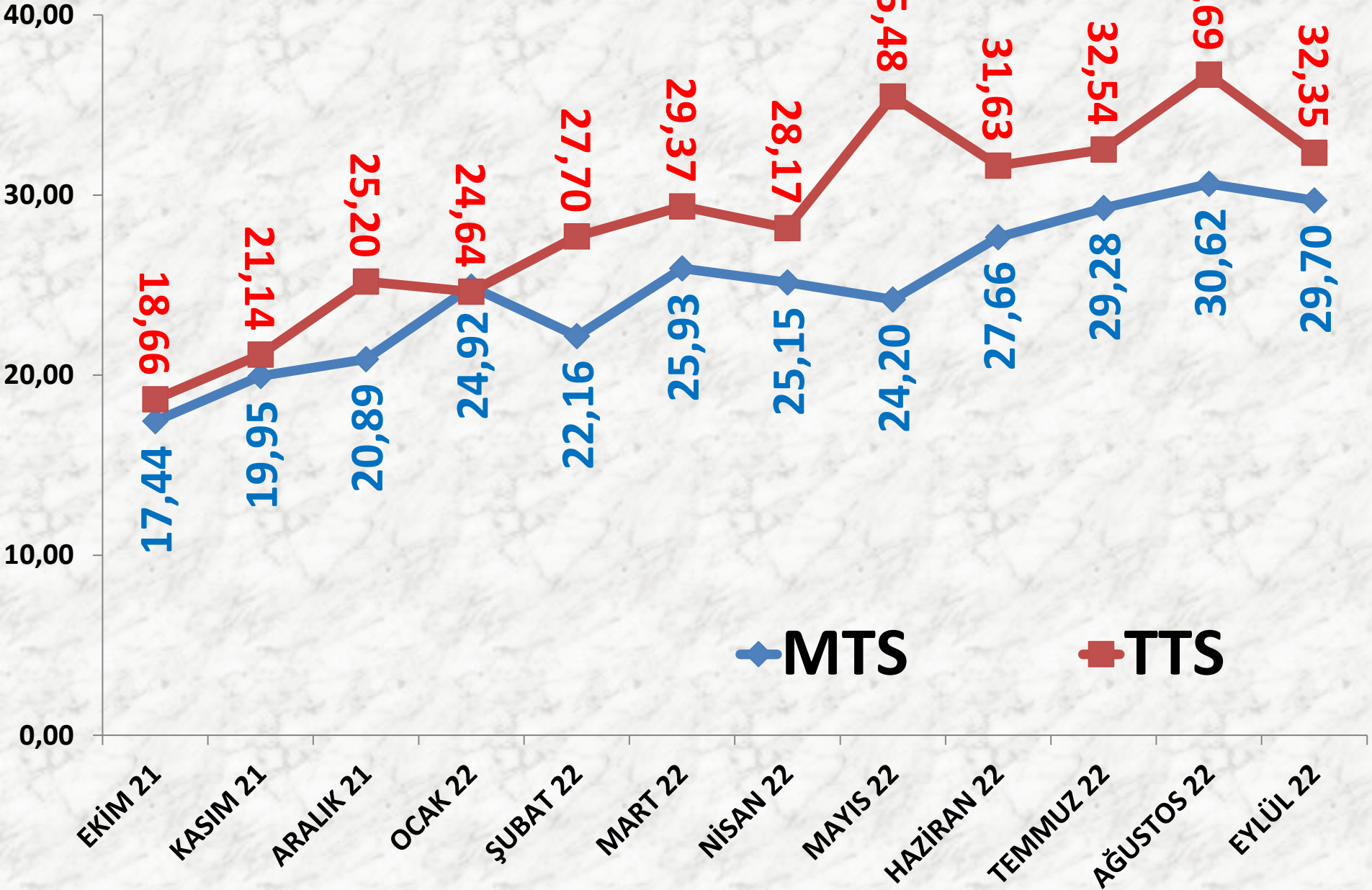
İŞLEM HACMI (TON)	2020 EYLÜL	2021 EYLÜL		2022 EYLÜL	
MTS	3656 TON	-23%	2816 TON	-46%	1519 TON
TTS	2878 TON	-36%	1833 TON	-24%	1386 TON

EN AZ FİYAT	2020 EYLÜL	2021 EYLÜL		2022 EYLÜL	
MTS	8,39 TL	55%	13,00 TL	102%	26,32 TL
TTS	3,75 TL	87%	7,00 TL	279%	26,50 TL

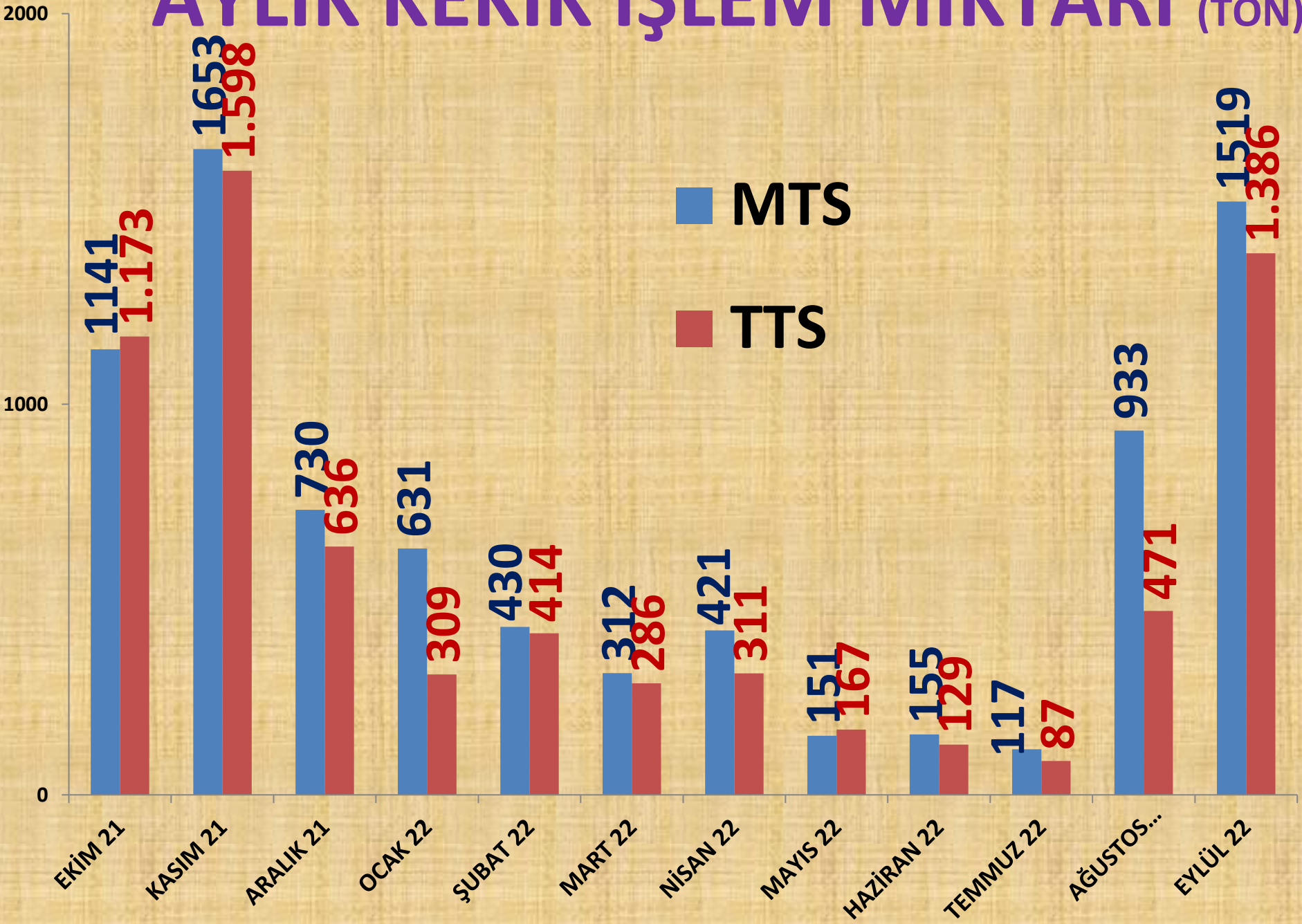
EN ÇOK FİYAT	2020 EYLÜL	2021 EYLÜL		2022 EYLÜL	
MTS	12,00 TL	150%	30,00 TL	28%	38,42 TL
TTS	19,80 TL	62%	32,00 TL	134%	75,00 TL

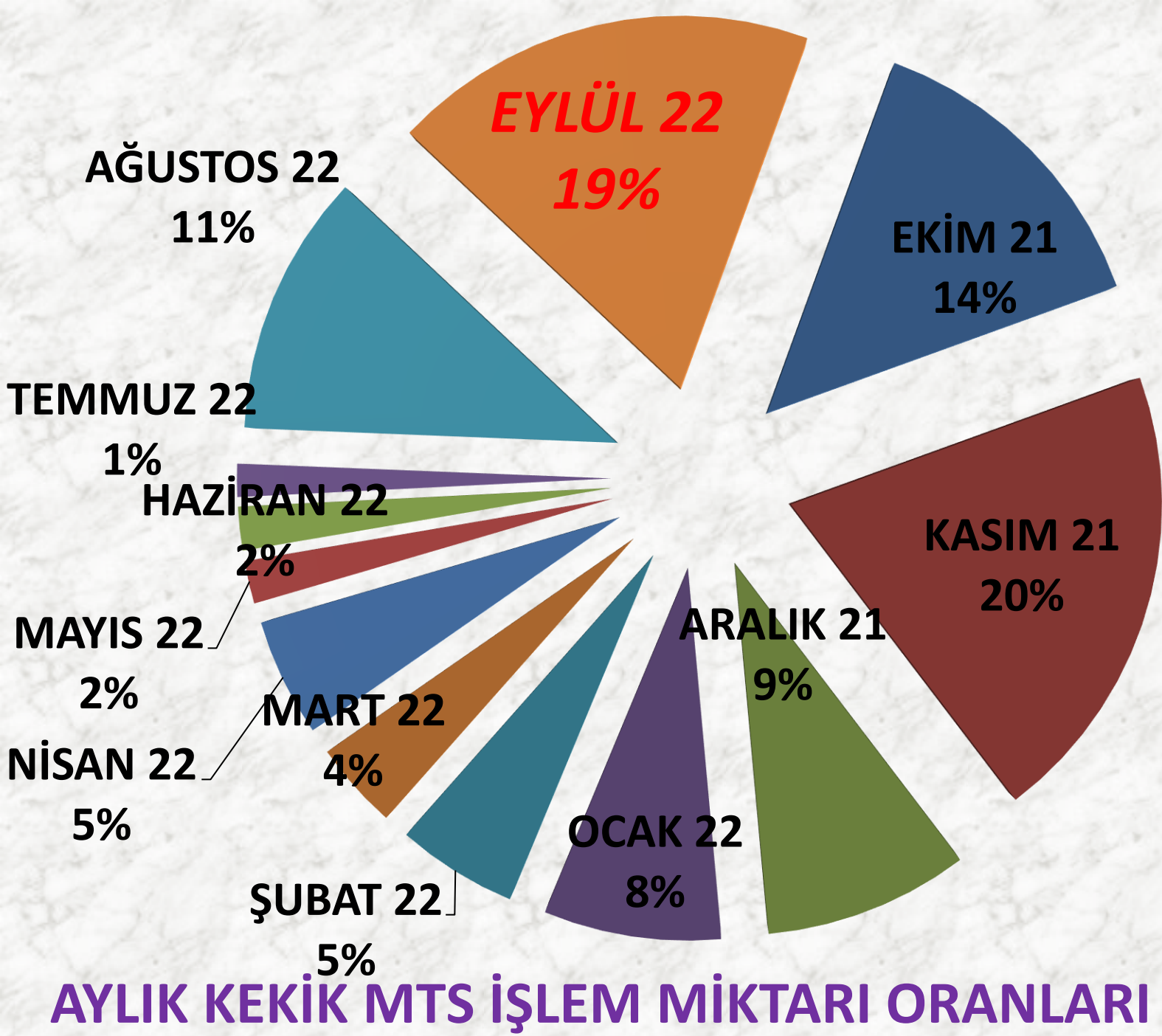
ORT. FİYAT	2020 EYLÜL	2021 EYLÜL		2022 EYLÜL	
MTS	10,17 TL	56%	15,84 TL	88%	29,70 TL
TTS	10,83 TL	63%	17,61 TL	84%	32,35 TL

AYLIK KEKİK FİYAT TRENDİ (TL)



AYLIK KEKİK İŞLEM MİKTARI (TON)



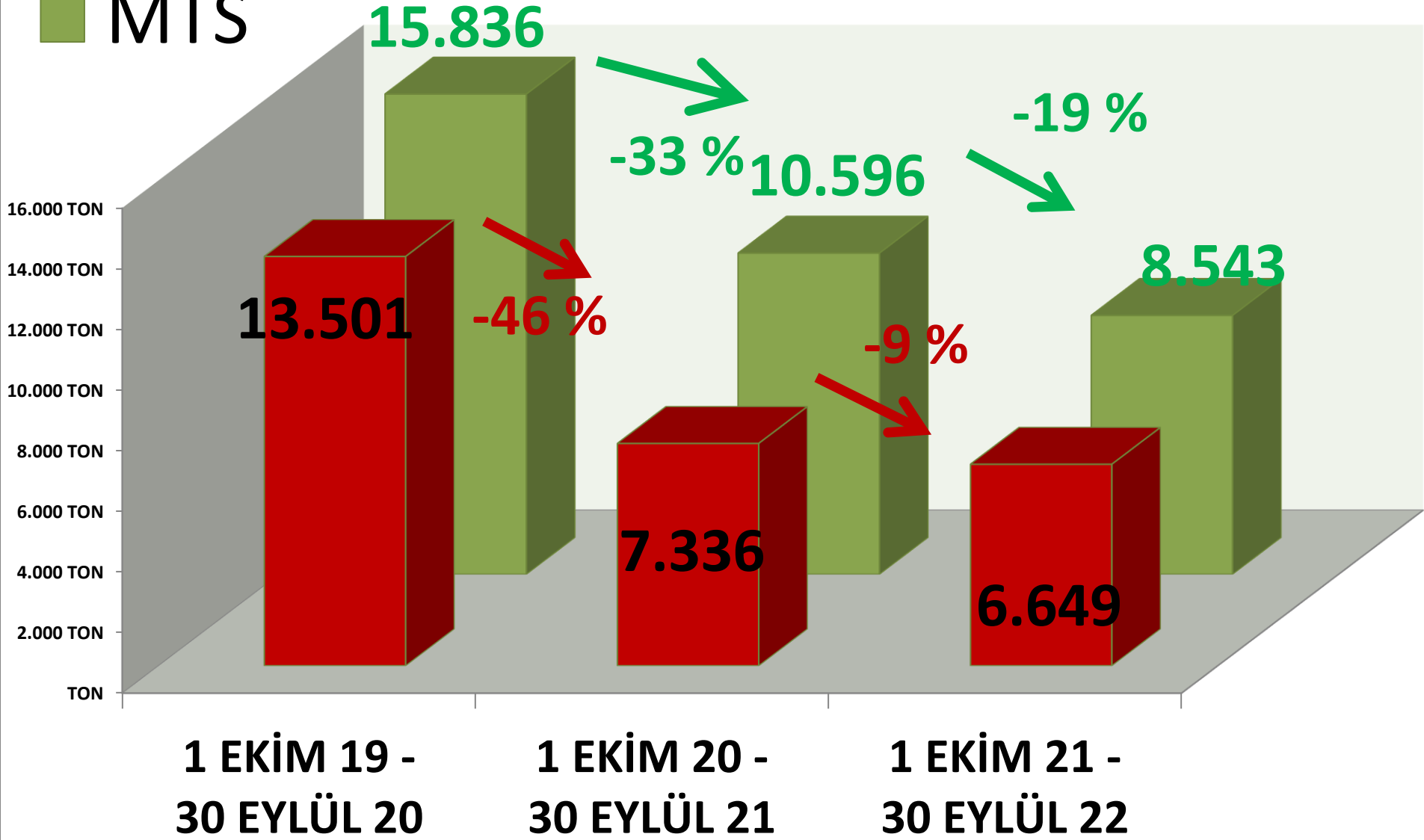


AYLIK KEKİK MTS İŞLEM MİKTARI ORANLARI

YILLIK TOPLAM KEKİK İŞLEM MİKTARI (TON)

■ TTS

■ MTS



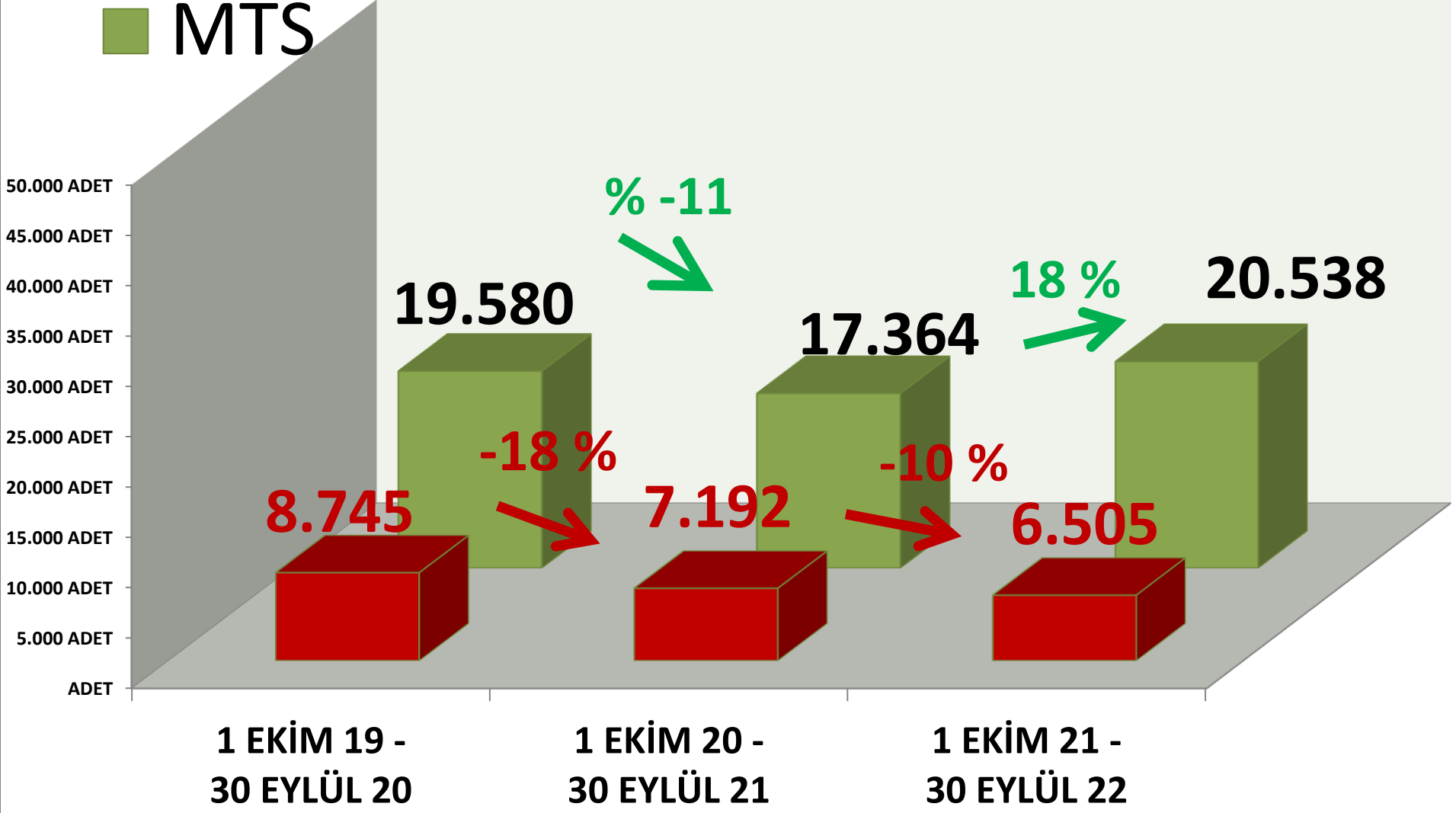
KASAPLIK CANLI HAYVAN

BÜYÜKBAŞ (ADET)	2020 EYLÜL	2021 EYLÜL		2022 EYLÜL	
MTS	1427 ADET	21%	1731 ADET	-1%	1710 ADET
TTS	955 ADET	-27%	697 ADET	-20%	556 ADET

KÜÇÜKBAŞ (ADET)	2020 EYLÜL	2021 EYLÜL		2022 EYLÜL	
MTS	3128 ADET	62%	5072 ADET	53%	7737 ADET
TTS	1314 ADET	-39%	801 ADET	-31%	554 ADET

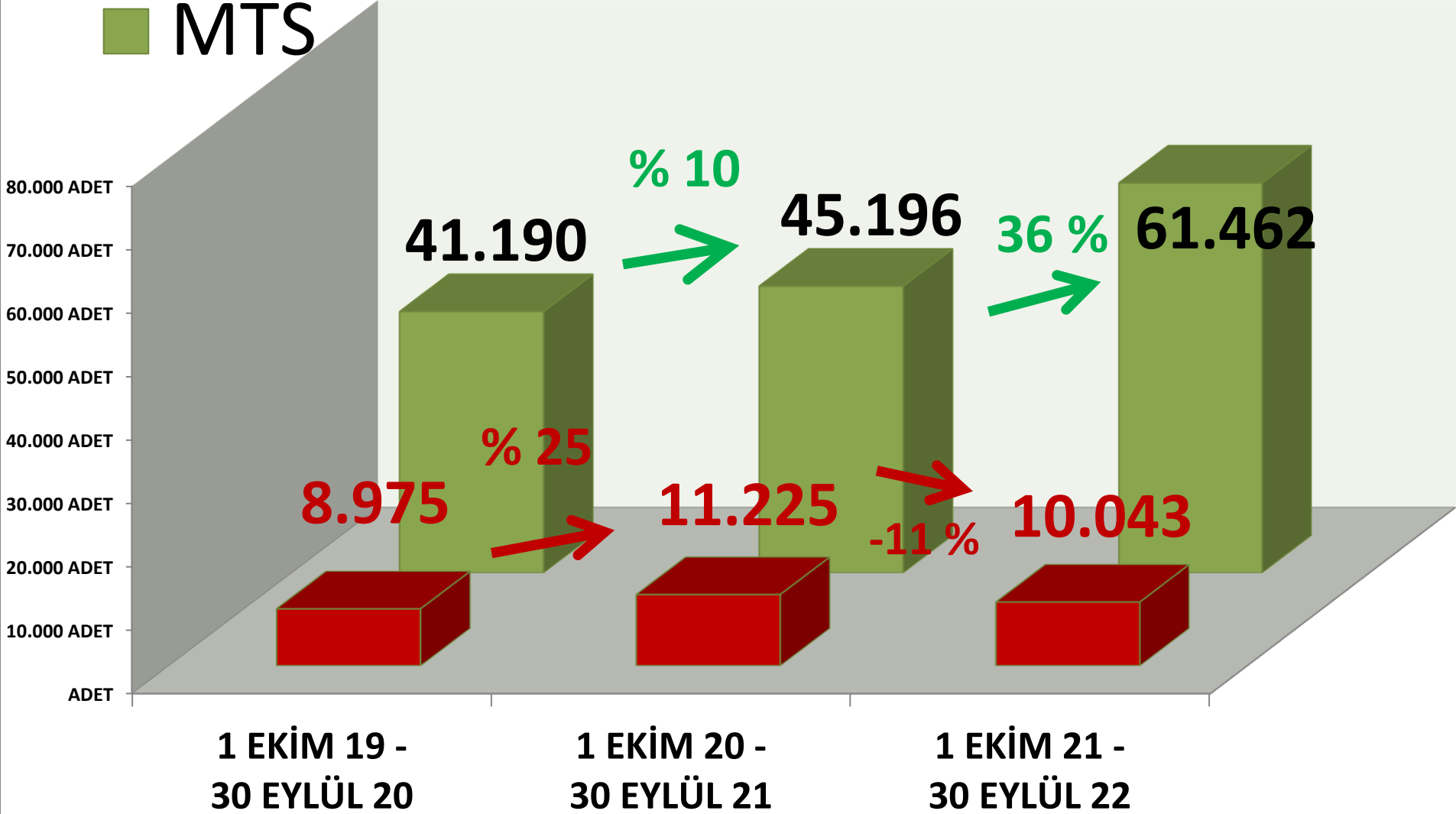
TTS YILLIK TOPLAM BÜYÜKBAŞ İŞLEM (ADET)

■ TTS
■ MTS



TTS YILLIK TOPLAM KÜÇÜKBAŞ İŞLEM_(ADET)

■ MTS





DINLEDİĞİNİZ İÇİN
TEŞEKKÜR EDERİM

RECEP MENGİ

