

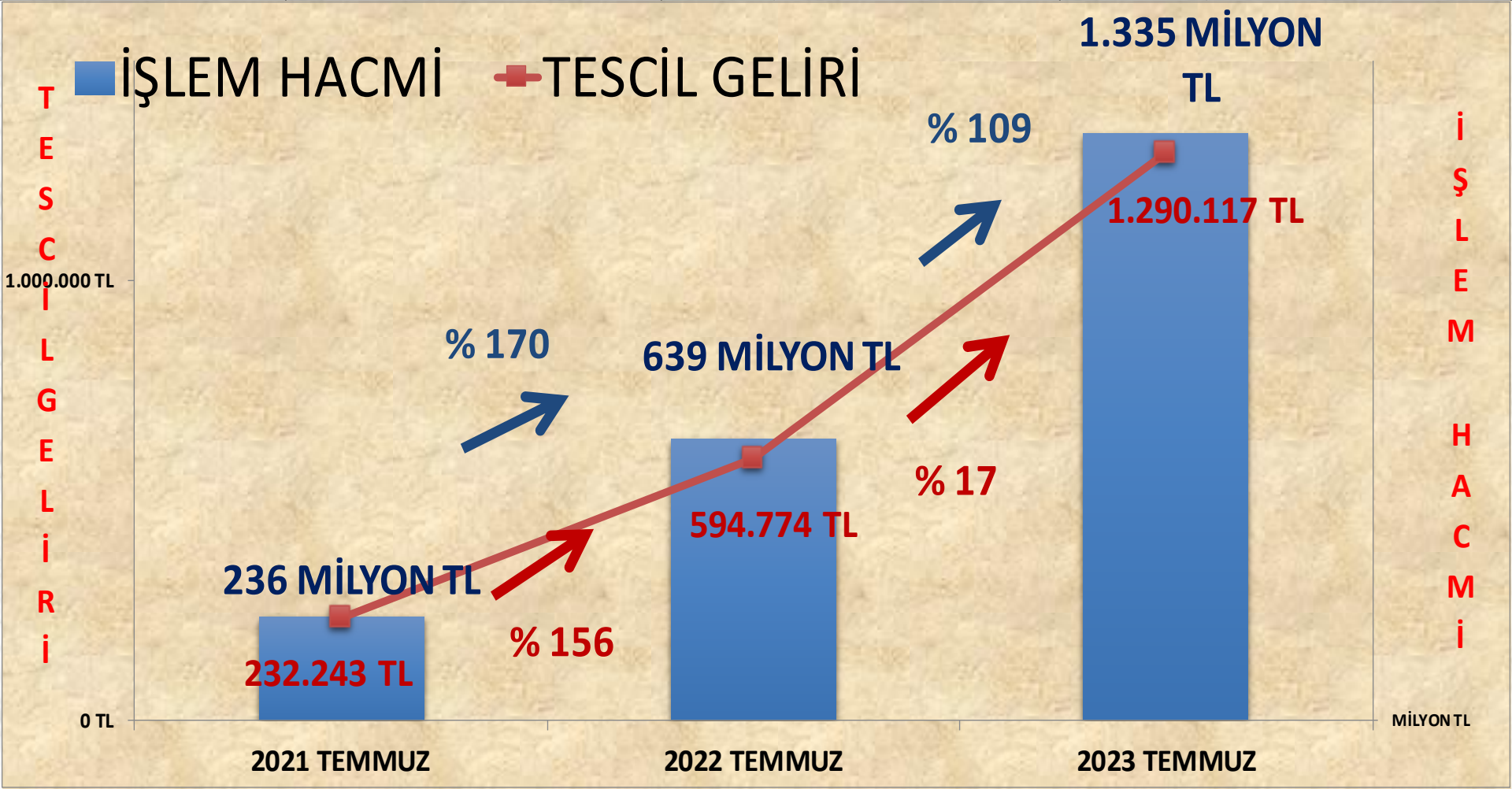


# TEMMUZ 2023 TESCİL SUNUMU



# İŞLEM HACMİ VE TESCİL GELİRİ VERİLERİ

	2021 TEMMUZ	2022 TEMMUZ	2023 TEMMUZ
İŞLEM HACMİ	236 MİLYON TL	639 MİLYON TL	1.335 MİLYON TL
TESCİL GELİRİ	232.243 TL	594.774 TL	1.290.117 TL



# 2022 TEMMUZ

<b>ÜRÜN GRUBU</b>	<b>Miktar(kg./lt/adet)</b>	<b>Tutar(TL)</b>
BAKLİYAT VE MAMÜLLERİ	<b>614.072</b>	<b>13.769.454</b>
BITKİSEL YAĞLAR	<b>0</b>	<b>0</b>
KOTASYON DIŞI ÜRÜNLER	<b>31.804.366</b>	<b>243.966.412</b>
HAM DERİLER VE BAĞIRSAKLAR	<b>41.070</b>	<b>531.531</b>
HAYVANSAL YAĞLAR	<b>25</b>	<b>2.255</b>
HUBUBAT .	<b>36.740.848</b>	<b>234.411.085</b>
HUBUBAT MAMÜLLERİ	<b>328.390</b>	<b>2.326.933</b>
KASAPLIK CANLI HAYVANLAR	<b>9.762</b>	<b>56.175.798</b>
KURU MEYVELER	<b>638.054</b>	<b>15.891.220</b>
KÜSPELER	<b>0</b>	<b>0</b>
ORMAN MAHSÜLLERİ	<b>100.494</b>	<b>1.794.038</b>
TEKSTİL HAMMADDELERİ	<b>131.566</b>	<b>15.676.914</b>
YAĞLI TOHUMLAR	<b>3.407.990</b>	<b>54.269.118</b>
<b><u>TOPLAM</u></b>	<b><i>73.816.637</i></b>	<b><i>638.814.758</i></b>

# 2023 TEMMUZ

ÜRÜN GRUBU	Miktar(kg./lt/adet)	Tutar(TL)
BAKLİYAT VE MAMÜLLERİ	166.725	5.173.241
BİTKİSEL YAĞLAR	0	0
KOTASYON DIŐI ÜRÜNLER	32.385.688	390.605.033
HAM DERİLER VE BAĞIRSAKLAR	63.094	1.037.488
HAYVANSAL YAĞLAR	26	4.530
HUBUBAT .	45.874.015	315.799.619
HUBUBAT MAMÜLLERİ	0	0
KASAPLIK CANLI HAYVANLAR	8.415	127.402.745
KURU MEYVELER	1.310.440	65.455.887
KÜSPELER	0	0
ORMAN MAHSÜLLERİ	36.050	2.733.367
TEKSTİL HAMMADDELERİ	560.342	39.227.055
YAĞLI TOHUMLAR	8.790.158	387.665.965
<b><u>TOPLAM</u></b>	<b>89.194.953</b>	<b>1.335.104.930</b>



# 2022 TEMMUZ - 2023 TEMMUZ DEĞİŞİM

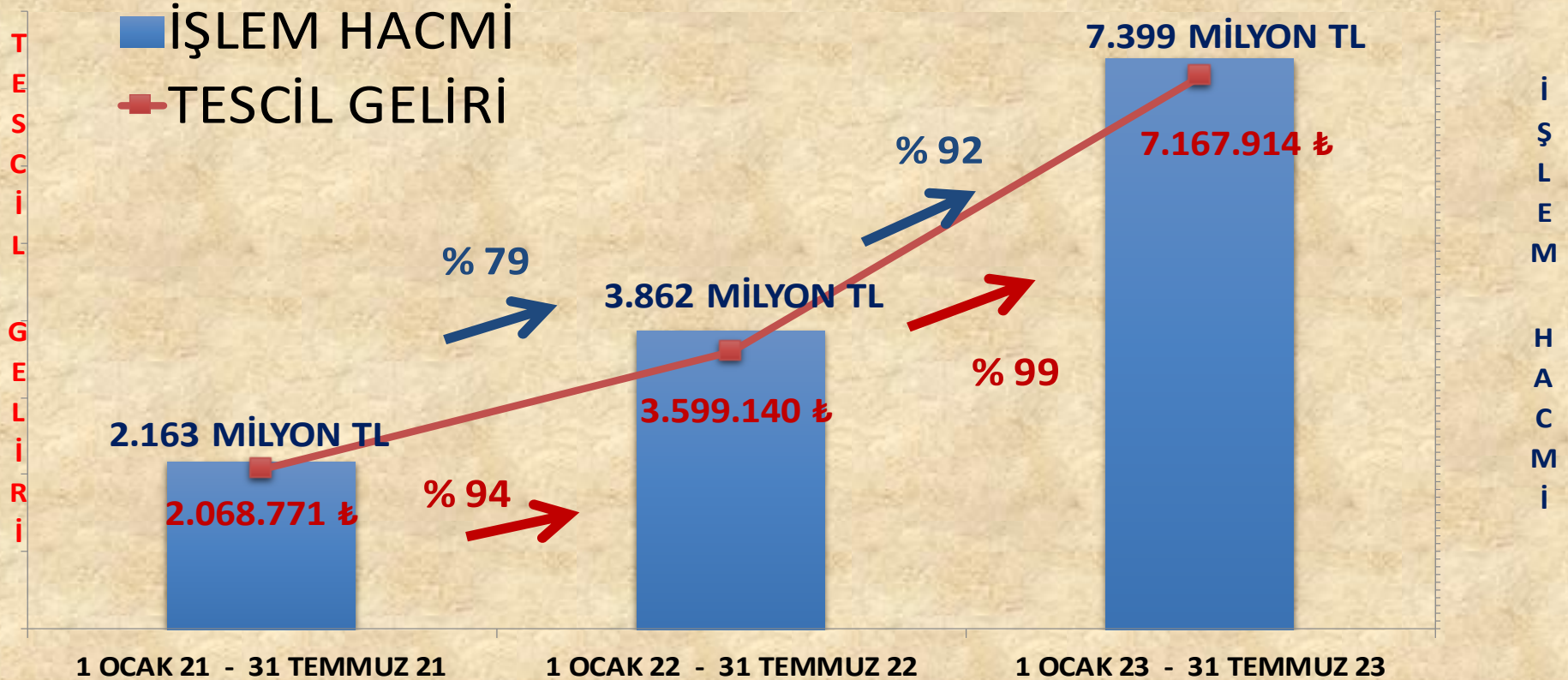
ÜRÜN GRUBU	Miktar(kg./lt/adet)	Tutar(TL)
BAKLİYAT VE MAMÜLLERİ	-447.347	-8.596.213
BITKİSEL YAĞLAR	0	0
KOTASYON DIŞI ÜRÜNLER	581.322	146.638.621
HAM DERİLER VE BAĞIRSAKLAR	22.024	505.957
HAYVANSAL YAĞLAR	1	2.276
HUBUBAT .	9.133.167	81.388.533
HUBUBAT MAMÜLLERİ	-328.390	-2.326.933
KASAPLIK CANLI HAYVANLAR	-1.347	71.226.948
KURU MEYVELER	672.387	49.564.667
KÜSPELER	0	0
ORMAN MAHSÜLLERİ	-64.445	939.329
TEKSTİL HAMMADDELERİ	428.776	23.550.140
YAĞLI TOHUMLAR	5.382.168	333.396.847
<b><u>TOPLAM</u></b>	<b>15.378.316</b>	<b>696.290.172</b>

# 2022 TEMMUZ - 2023 TEMMUZ DEĞİŞİM ORANI

ÜRÜN GRUBU	Miktar(kg./lt/adet)	Tutar(TL)
BAKLİYAT VE MAMÜLLERİ	-73%	-62%
BİTKİSEL YAĞLAR	-	-
KOTASYON DIŞI ÜRÜNLER	2%	60%
HAM DERİLER VE BAĞIRSAKLAR	54%	95%
HAYVANSAL YAĞLAR	4%	101%
HUBUBAT .	25%	35%
HUBUBAT MAMÜLLERİ	-100%	-100%
KASAPLIK CANLI HAYVANLAR	-14%	127%
KURU MEYVELER	105%	312%
KÜSPELER	-	-
ORMAN MAHSÜLLERİ	-64%	52%
TEKSTİL HAMMADDELERİ	326%	150%
YAĞLI TOHUMLAR	158%	614%
<b><u>TOPLAM</u></b>	<b>21%</b>	<b>109%</b>

# İŞLEM HACMİ VE TESCİL GELİRİ VERİLERİ

	1 OCAK 21 - 31 TEMMUZ 21	1 OCAK 22 - 31 TEMMUZ 22	1 OCAK 23 - 31 TEMMUZ 23
İŞLEM HACMİ	2.163 MİLYON TL	3.862 MİLYON TL	7.399 MİLYON TL
TESCİL GELİRİ	2.068.771 TL	3.599.140 TL	7.167.914 TL



# 1 OCAK - 31 TEMMUZ 2022

	Miktar(kg./lt/adet)	Tutar(TL)
BAKLİYAT VE MAMÜLLERİ	2.908.384	51.427.771
BİTKİSEL YAĞLAR	4.250	151.990
KOTASYON DIŞI ÜRÜNLER	341.763.891	1.894.648.686
HAM DERİLER VE BAĞIRSAKLAR	195.975	2.438.169
HAYVANSAL YAĞLAR	2.253	116.626
HUBUBAT .	78.135.673	405.078.816
HUBUBAT MAMÜLLERİ	1.098.120	5.852.044
KASAPLIK CANLI HAYVANLAR	56.171	313.814.996
KURU MEYVELER	7.835.741	175.640.847
KÜSPELER	0	0
MEYVE ÇEKİRDEKLERİ	500	15.939
ORMAN MAHSÜLLERİ	2.402.455	16.555.533
TEKSTİL HAMMADDELERİ	18.221.967	450.643.621
YAĞLI TOHUMLAR	40.205.779	545.790.099
<b><u>TOPLAM</u></b>	<b>492.831.160</b>	<b>3.862.175.137</b>



# 1 OCAK - 31 TEMMUZ 2023

	Miktar(kg./lt/adet)	Tutar(TL)
BAKLİYAT VE MAMÜLLERİ	2.386.755	74.761.097
BİTKİSEL YAĞLAR	274.667	25.206.282
KOTASYON DIŞI ÜRÜNLER	414.407.207	4.083.481.654
HAM DERİLER VE BAĞIRSAKLAR	1.071.833	2.853.429
HAYVANSAL YAĞLAR	947	108.090
HUBUBAT .	186.812.154	1.006.415.699
HUBUBAT MAMÜLLERİ	1.299.500	9.135.395
KASAPLIK CANLI HAYVANLAR	49.368	641.688.824
KURU MEYVELER	7.016.318	271.738.114
KÜSPELER	0	0
MEYVE ÇEKİRDEKLERİ	3.224	41.912
ORMAN MAHSÜLLERİ	805.890	12.508.912
TEKSTİL HAMMADDELERİ	18.091.526	419.537.361
YAĞLI TOHUMLAR	25.922.527	851.516.354
<b><u>TOPLAM</u></b>	<b>658.141.916</b>	<b>7.398.993.123</b>

# 1 OCAK - 31 TEMMUZ 2022-23 DEĞİŞİM

	Miktar(kg./lt/adet)	Tutar(TL)
BAKLİYAT VE MAMÜLLERİ	-521.629	23.333.326
BITKİSEL YAĞLAR	270.417	25.054.292
KOTASYON DIŞI ÜRÜNLER	72.643.316	2.188.832.968
HAM DERİLER VE BAĞIRSAKLAR	875.858	415.260
HAYVANSAL YAĞLAR	-1.306	-8.536
HUBUBAT .	108.676.481	601.336.883
HUBUBAT MAMÜLLERİ	201.380	3.283.352
KASAPLIK CANLI HAYVANLAR	-6.803	327.873.828
KURU MEYVELER	-819.423	96.097.267
KÜSPELER	0	0
MEYVE ÇEKİRDEKLERİ	2.724	25.973
ORMAN MAHSÜLLERİ	-1.596.565	-4.046.621
TEKSTİL HAMMADDELERİ	-130.441	-31.106.260
YAĞLI TOHUMLAR	-14.283.252	305.726.256
<b><u>TOPLAM</u></b>	<b>165.310.757</b>	<b>3.536.817.986</b>

# 1 OCAK - 31 TEMMUZ 2022-23 DEĞİŞİM ORANI

	Miktar(kg./lt/adet)	Tutar(TL)
BAKLİYAT VE MAMÜLLERİ	-18%	45%
BİTKİSEL YAĞLAR	6363%	16484%
KOTASYON DIŞI ÜRÜNLER	21%	116%
HAM DERİLER VE BAĞIRSAKLAR	447%	17%
HAYVANSAL YAĞLAR	-58%	-7%
HUBUBAT .	139%	148%
HUBUBAT MAMÜLLERİ	18%	56%
KASAPLIK CANLI HAYVANLAR	-12%	104%
KURU MEYVELER	-10%	55%
KÜSPELER	-	-
MEYVE ÇEKİRDEKLERİ	545%	163%
ORMAN MAHSÜLLERİ	-66%	-24%
TEKSTİL HAMMADDELERİ	-1%	-7%
YAĞLI TOHUMLAR	-36%	56%
<b><u>TOPLAM</u></b>	<b>34%</b>	<b>92%</b>

# ARPA

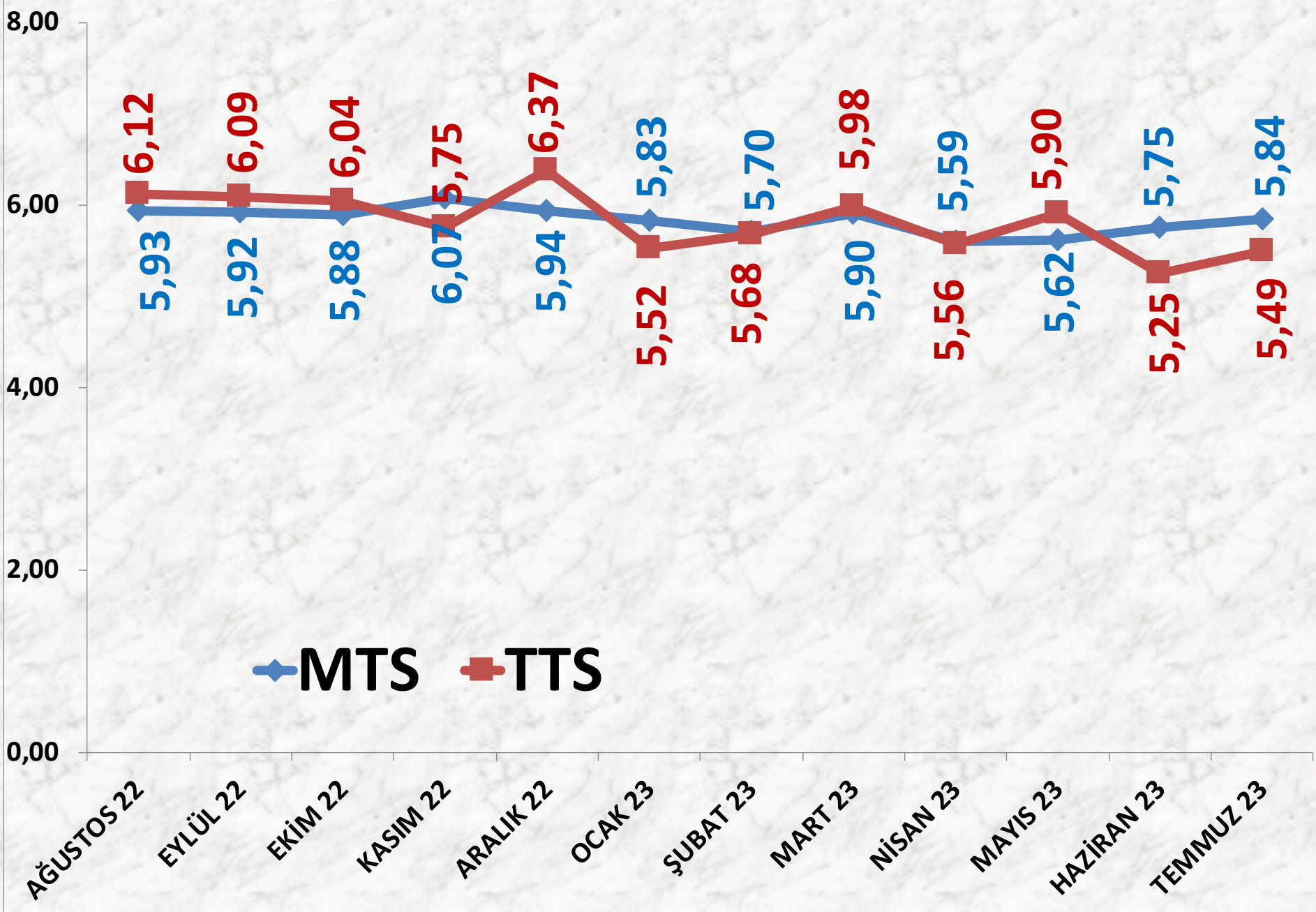
İŞLEM MİKTARI TON	2021 TEMMUZ		2022 TEMMUZ		2023 TEMMUZ	
	MTS	2.130 TON	318%	8.897 TON	57%	13.948 TON
TTS	1.790 TON	289%	6.968 TON	-51%	3.444 TON	

EN AZ FİYAT	2021 TEMMUZ		2022 TEMMUZ		2023 TEMMUZ	
	MTS	1,99 TL	156%	5,09 TL	-1%	5,02 TL
TTS	2,25 TL	160%	5,85 TL	-9%	5,32 TL	

EN ÇOK FİYAT	2021 TEMMUZ		2022 TEMMUZ		2023 TEMMUZ	
	MTS	2,97 TL	127%	6,73 TL	4%	7,00 TL
TTS	2,78 TL	147%	6,88 TL	-6%	6,50 TL	

ORTALAMA FİYAT	2021 TEMMUZ		2022 TEMMUZ		2023 TEMMUZ	
	MTS	2,56 TL	131%	5,93 TL	-2%	5,84 TL
TTS	2,62 TL	133%	6,12 TL	-10%	5,49 TL	

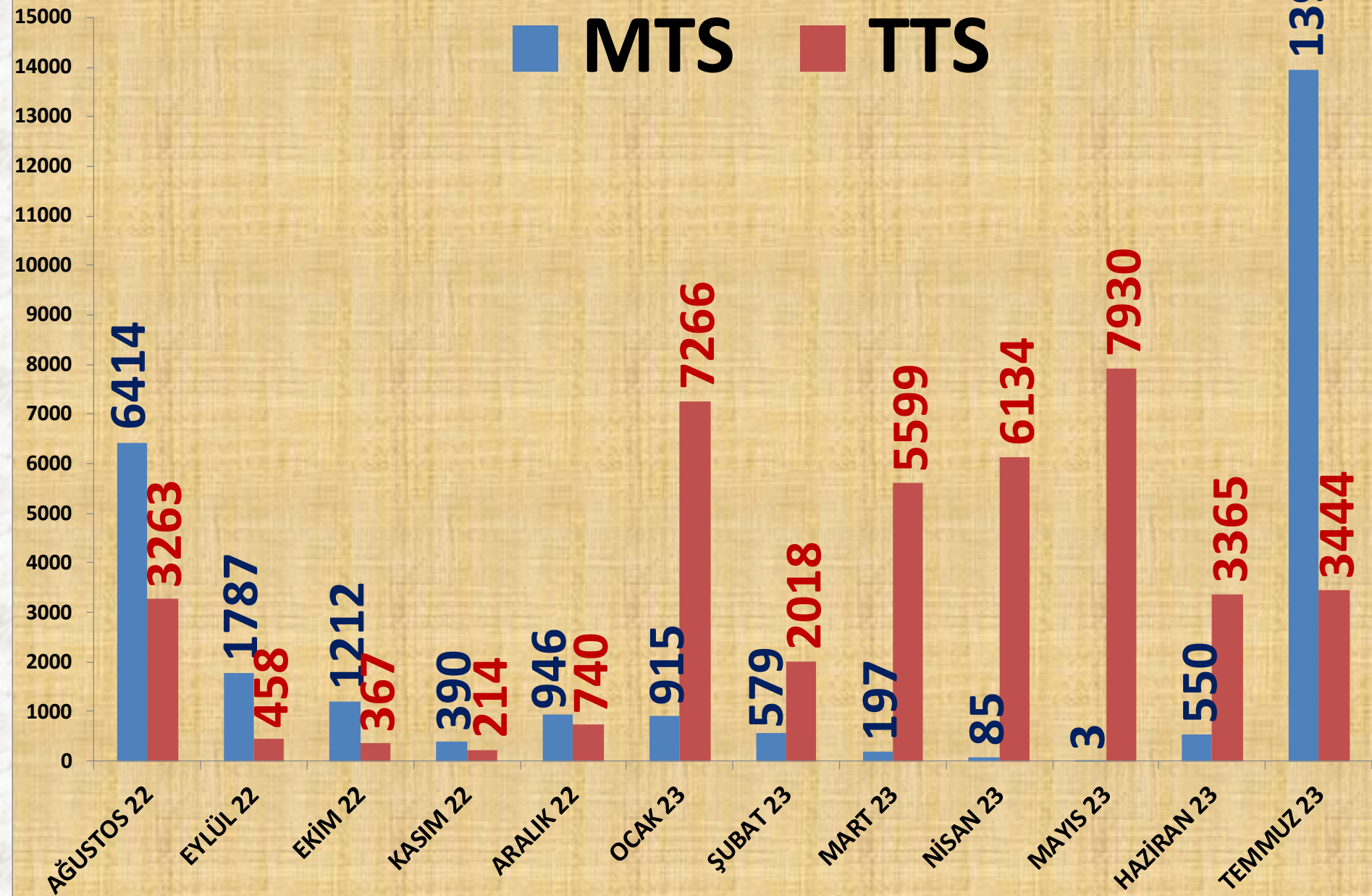
# AYLIK ARPA FİYAT TRENDİ (TL)

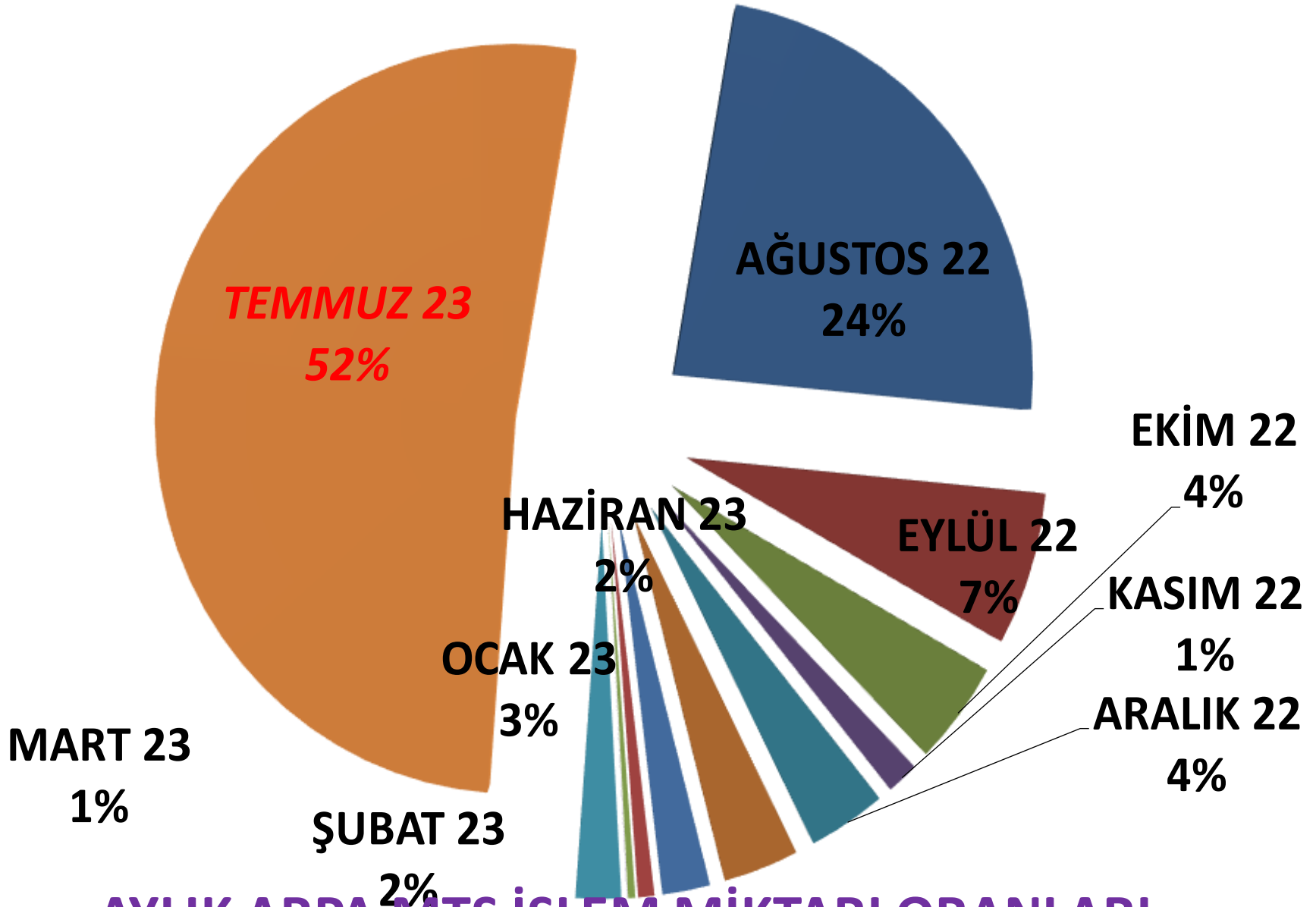




# AYLIK ARPA İŞLEM MİKTARI (TON)

■ MTS ■ TTS



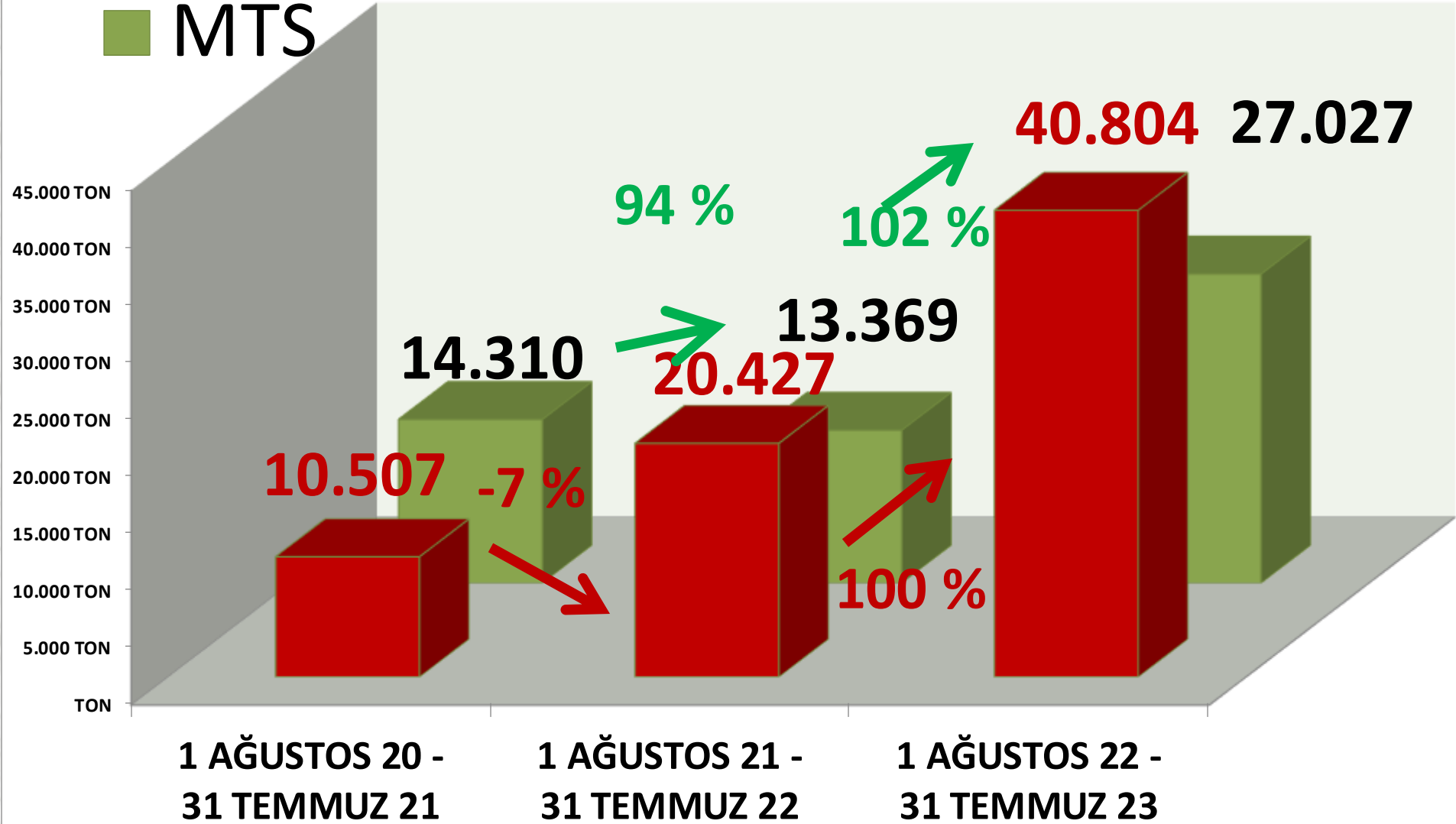


**AYLIK ARPA MTS İŞLEM MİKTARI ORANLARI**

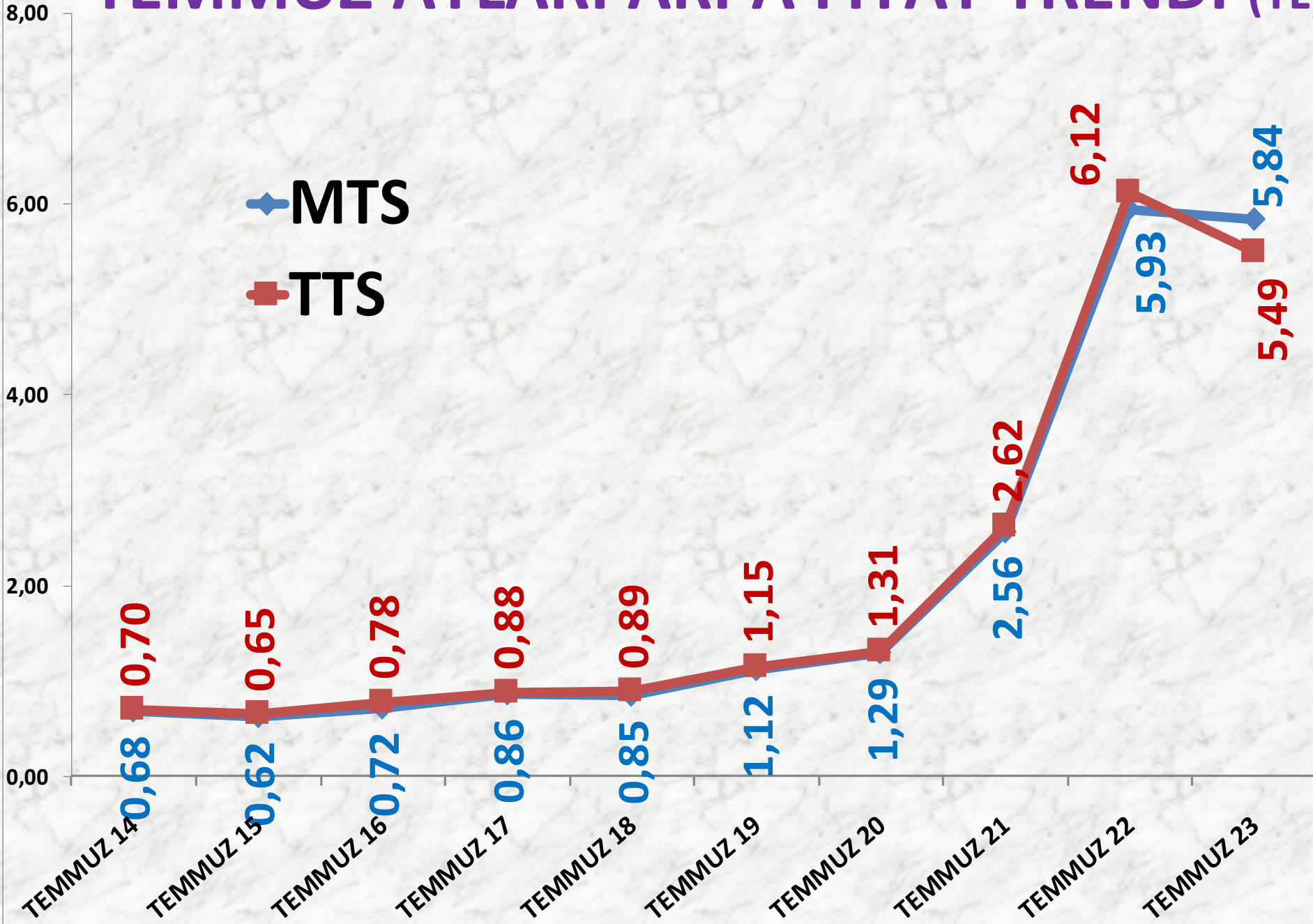
■ TTS

# YILLIK ARPA İŞLEM MİKTARI (TON)

■ MTS



# TEMMUZ AYLARI ARPA FİYAT TRENDİ (TL)



# BUĞDAY

<b>İŞLEM MİKTARI TON</b>	<b>2021 TEMMUZ</b>	<b>2022 TEMMUZ</b>		<b>2023 TEMMUZ</b>	
MTS	2.130 TON	318%	8.897 TON	57%	13.948 TON
TTS	1.790 TON	289%	6.968 TON	-51%	3.444 TON

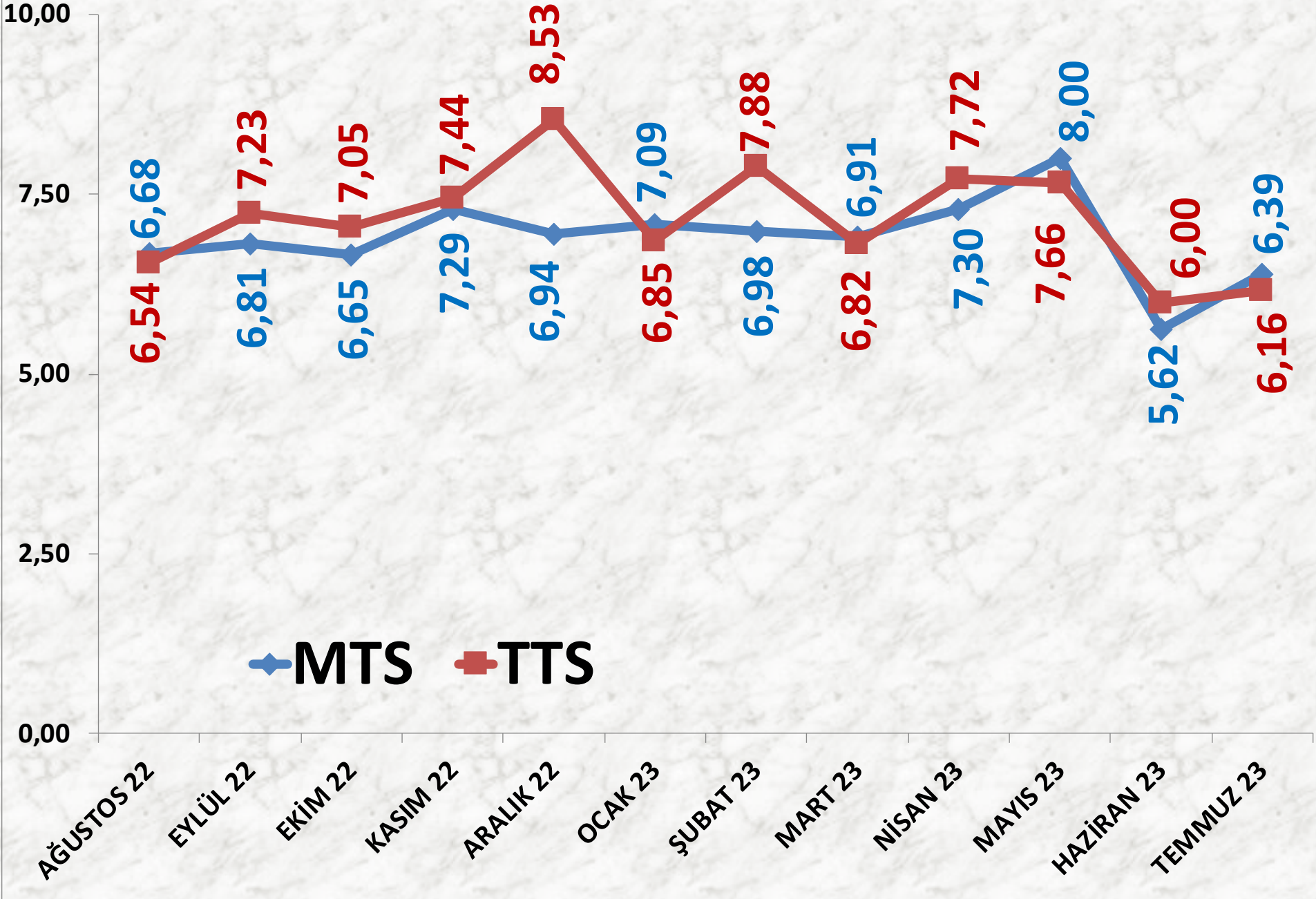
<b>EN AZ FİYAT</b>	<b>2021 TEMMUZ</b>	<b>2022 TEMMUZ</b>		<b>2023 TEMMUZ</b>	
MTS	2,07 TL	166%	5,50 TL	-18%	4,50 TL
TTS	2,00 TL	204%	6,07 TL	-13%	5,30 TL

<b>EN ÇOK FİYAT</b>	<b>2021 TEMMUZ</b>	<b>2022 TEMMUZ</b>		<b>2023 TEMMUZ</b>	
MTS	3,09 TL	139%	7,37 TL	12%	8,25 TL
TTS	3,08 TL	152%	7,75 TL	5%	8,10 TL

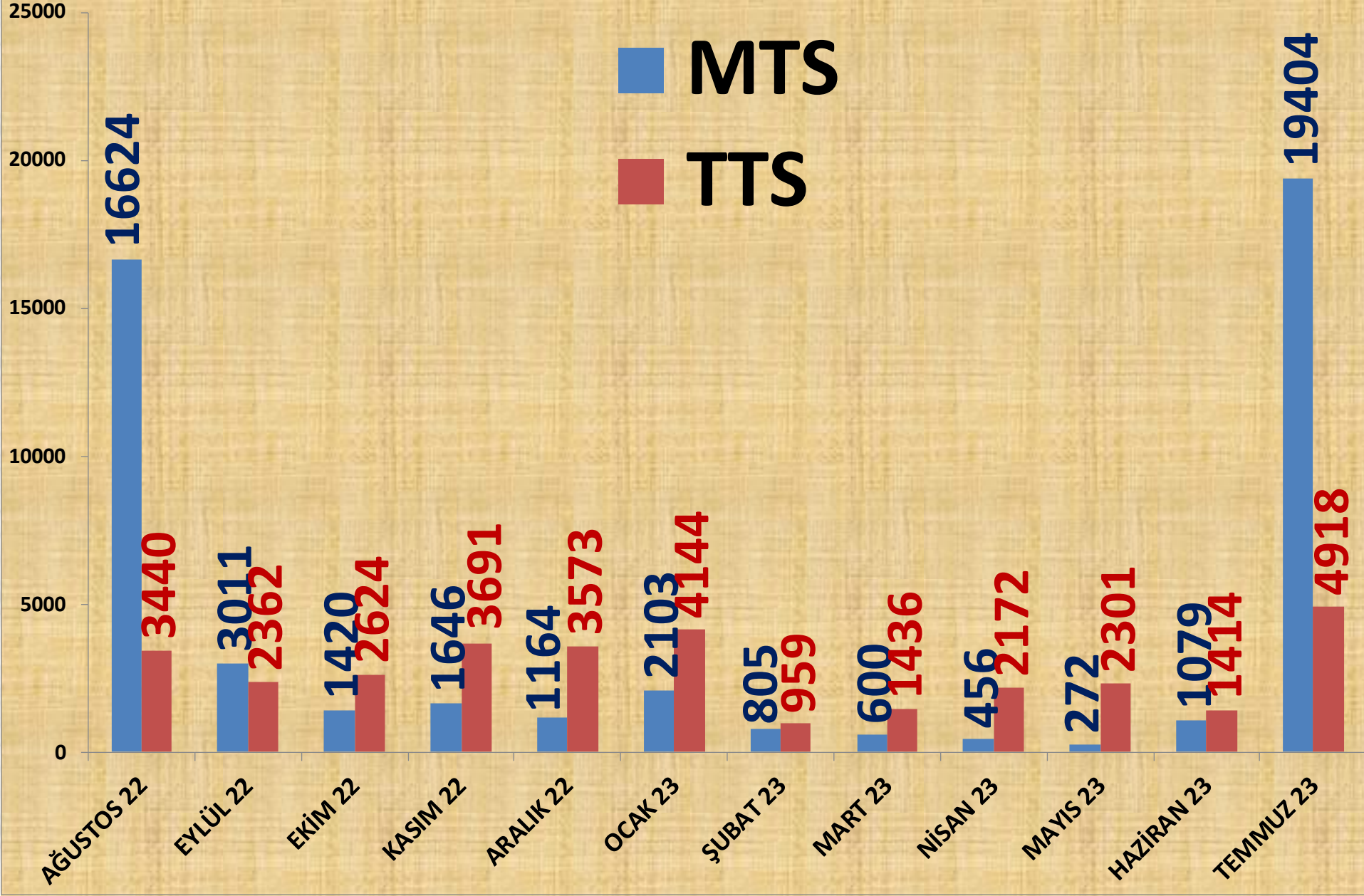
<b>ORTALAMA FİYAT</b>	<b>2021 TEMMUZ</b>	<b>2022 TEMMUZ</b>		<b>2023 TEMMUZ</b>	
MTS	2,48 TL	166%	6,60 TL	-3%	6,39 TL
TTS	2,61 TL	162%	6,82 TL	-10%	6,16 TL



# AYLIK BUĞDAY FİYAT TRENDİ (TL)



# AYLIK BUĞDAY İŞLEM MİKTARI (TON)



**HAZİRAN 23**

2%

**MAYIS 23**

1%

**TEMMUZ 23**  
40%

**NİSAN 23**

1%

**MART 23**

1%

**ŞUBAT 23**

2%

**OCAK 23**

4%

**AĞUSTOS 22**

34%

**EYLÜL 22**

6%

**EKİM 22**

3%

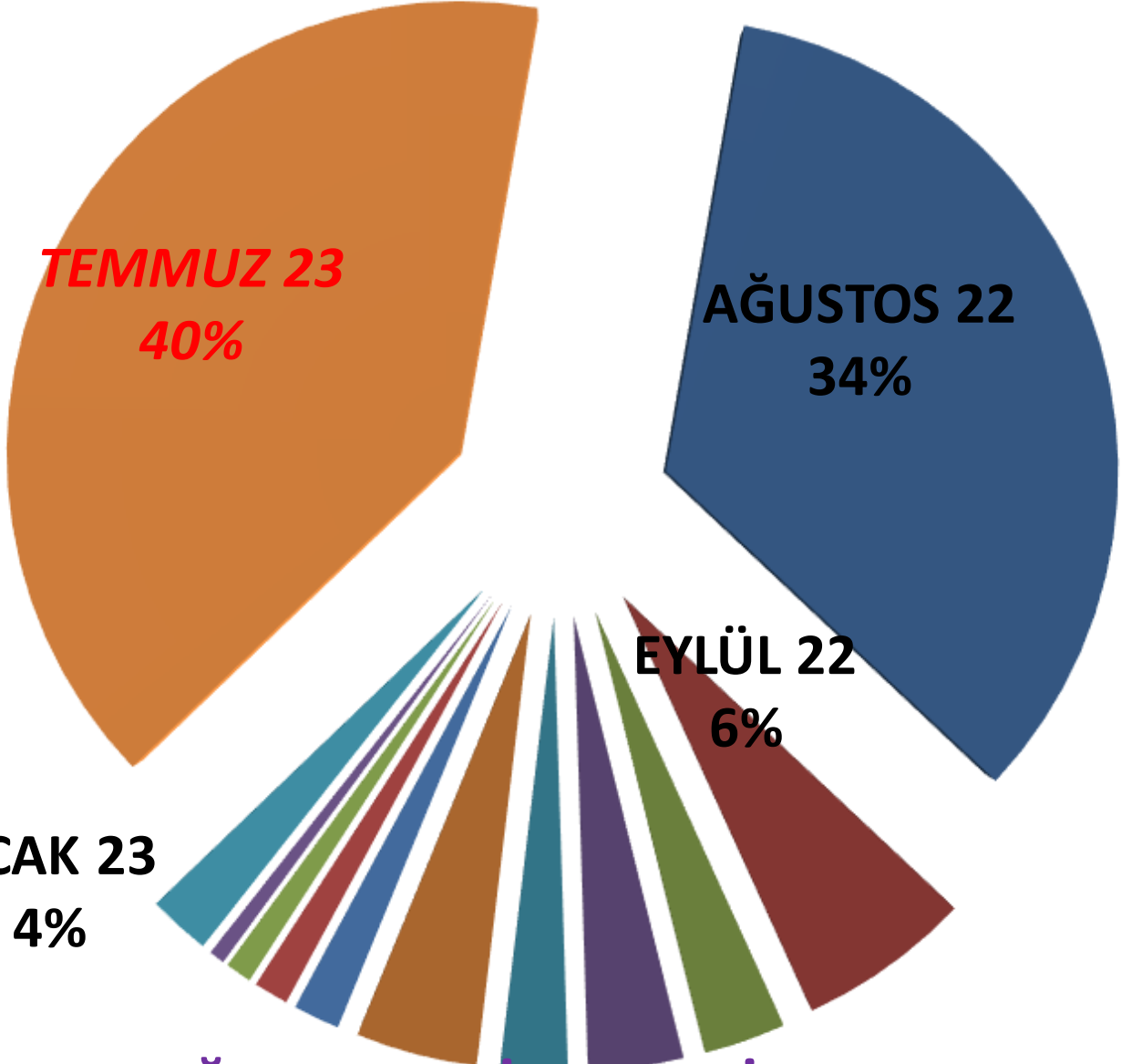
**KASIM 22**

3%

**ARALIK 22**

3%

**AYLIK BUĞDAY MTS İŞLEM MİKTARI ORANLARI**

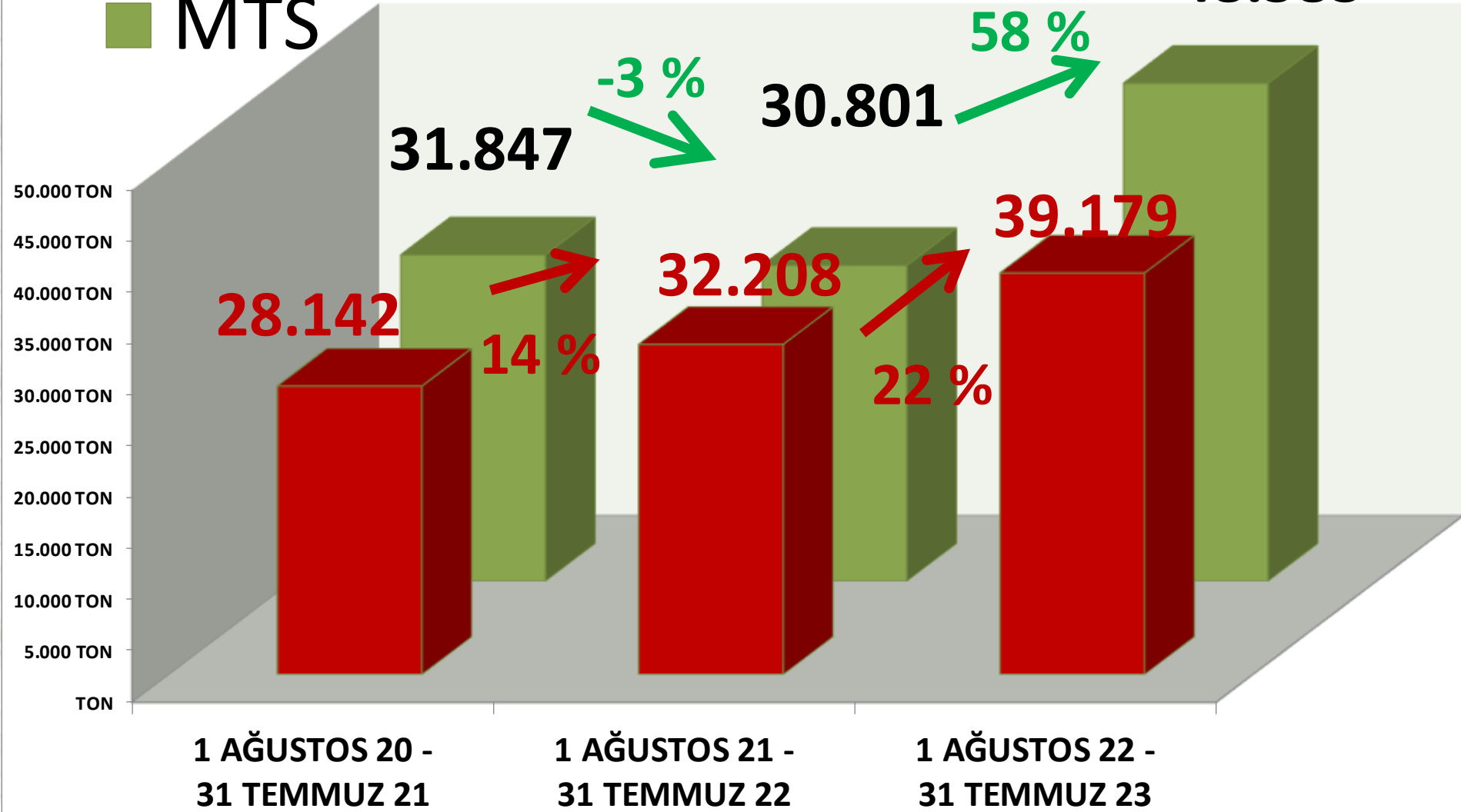


■ TTS

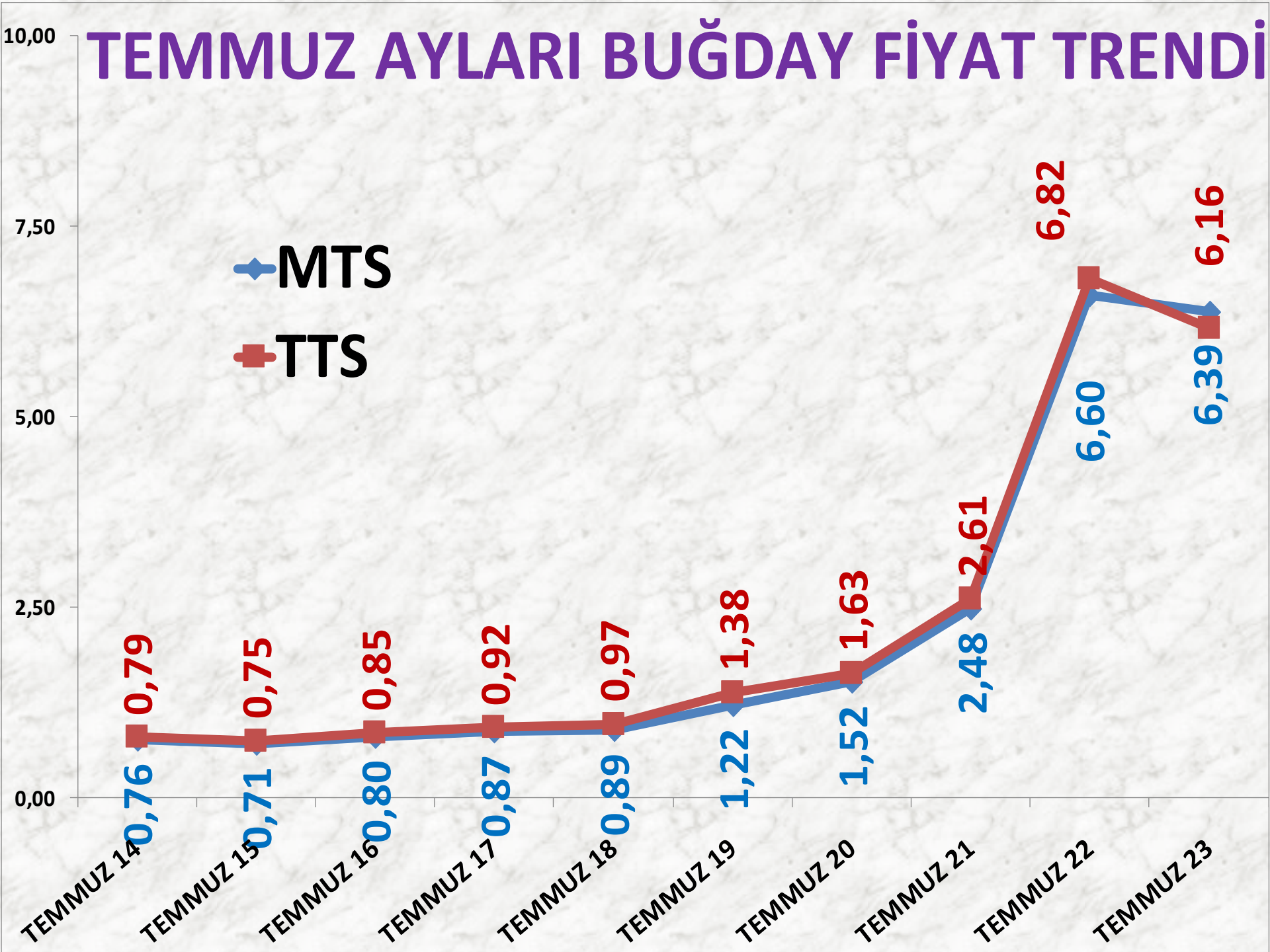
# YILLIK BUĞDAY İŞLEM MİKTARI (TON)

■ MTS

48.583



# TEMMUZ AYLARI BUĞDAY FİYAT TRENDİ





# MISIR DANE

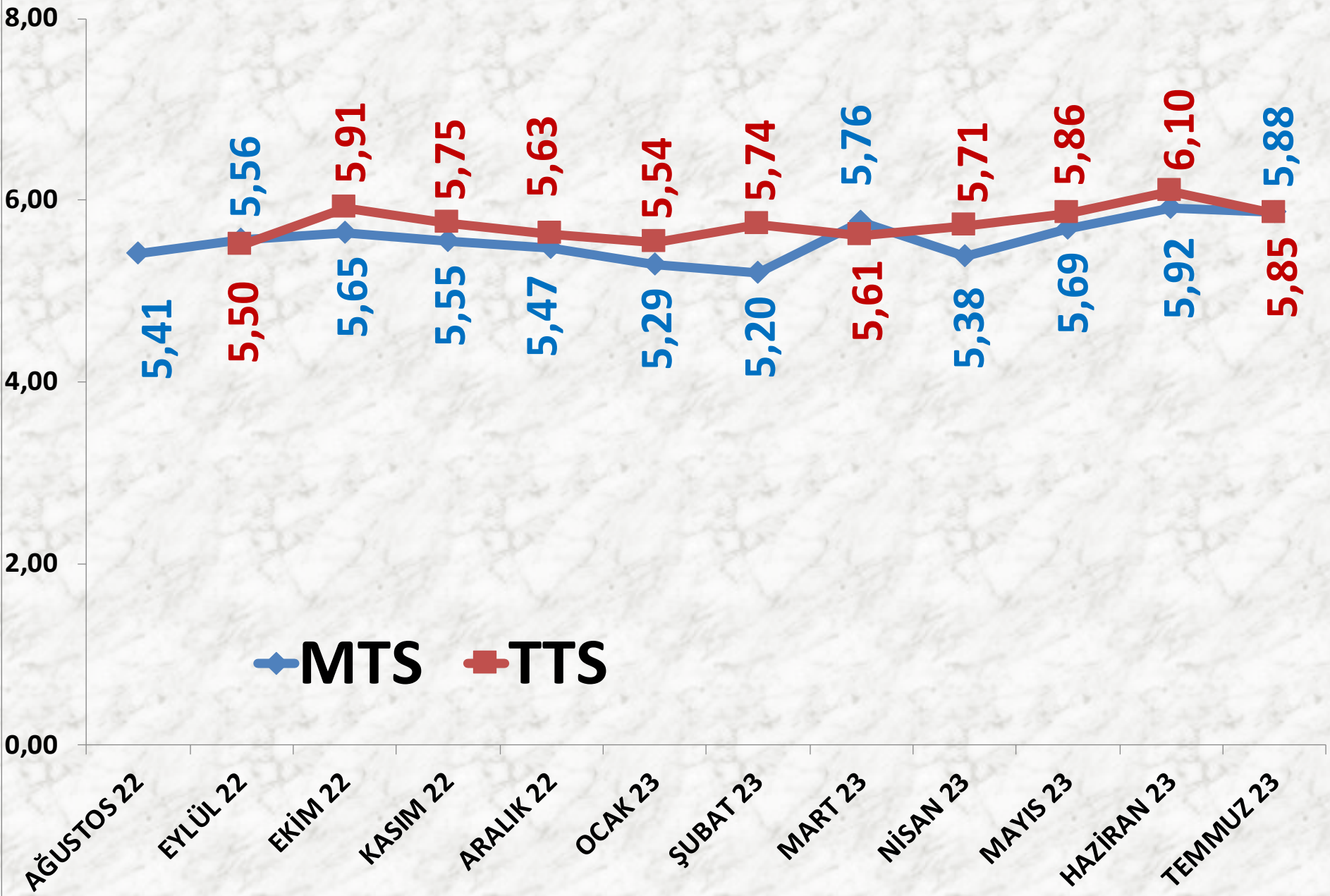
<b>İŞLEM MİKTARI TON</b>	<b>2021 TEMMUZ</b>	<b>2022 TEMMUZ</b>		<b>2023 TEMMUZ</b>	
MTS	60 TON	-100%	0	-	2.542 TON
TTS	441 TON	198%	1.314 TON	-72%	371 TON

<b>EN AZ FİYAT</b>	<b>2021 TEMMUZ</b>	<b>2022 TEMMUZ</b>		<b>2023 TEMMUZ</b>	
MTS	2,45 TL	-	-	-	5,75 TL
TTS	1,82 TL	257%	6,50 TL	-12%	5,75 TL

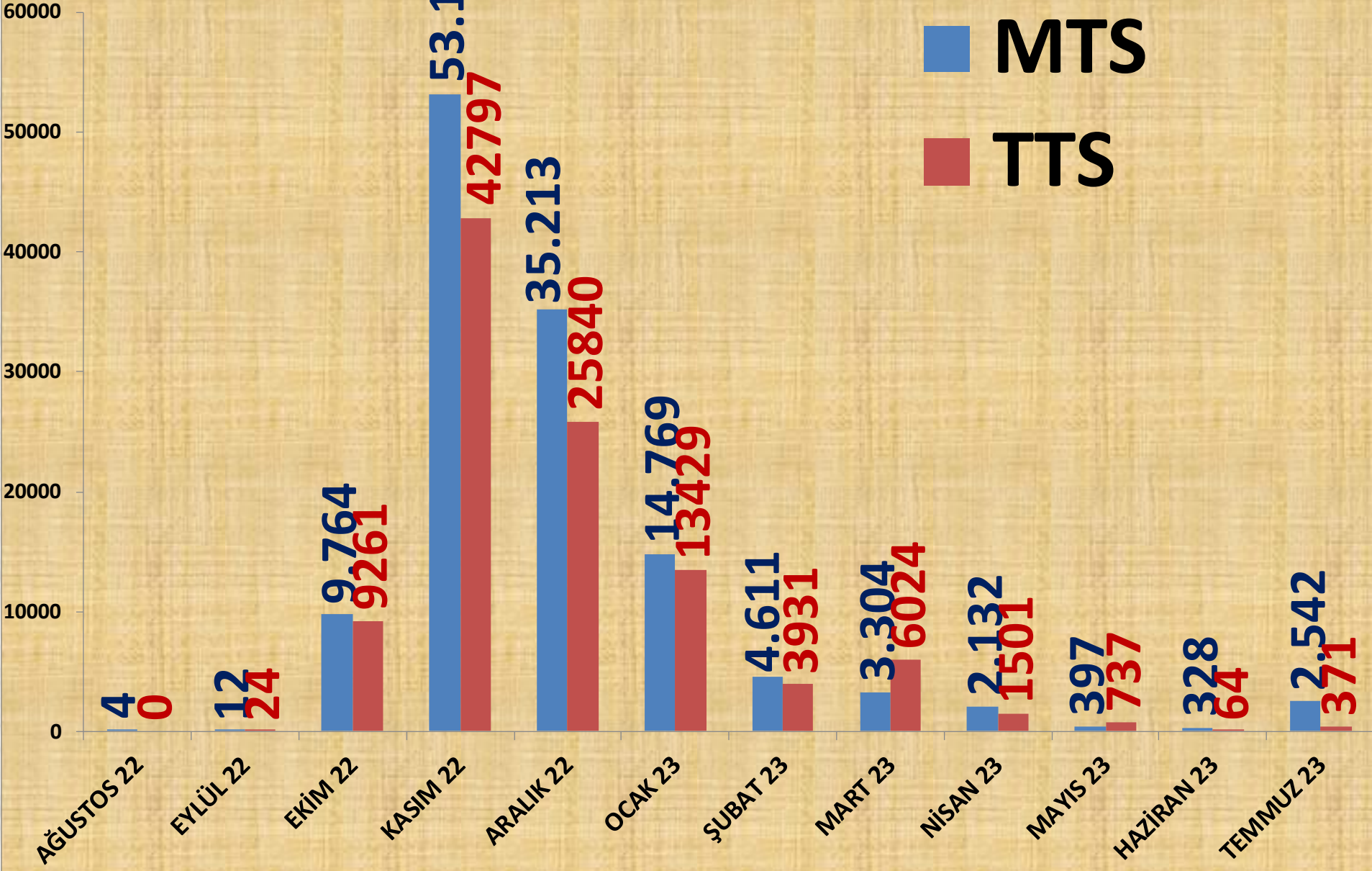
<b>EN ÇOK FİYAT</b>	<b>2021 TEMMUZ</b>	<b>2022 TEMMUZ</b>		<b>2023 TEMMUZ</b>	
MTS	2,45 TL	-	-	-	7,00 TL
TTS	2,55 TL	161%	6,65 TL	-7%	6,20 TL

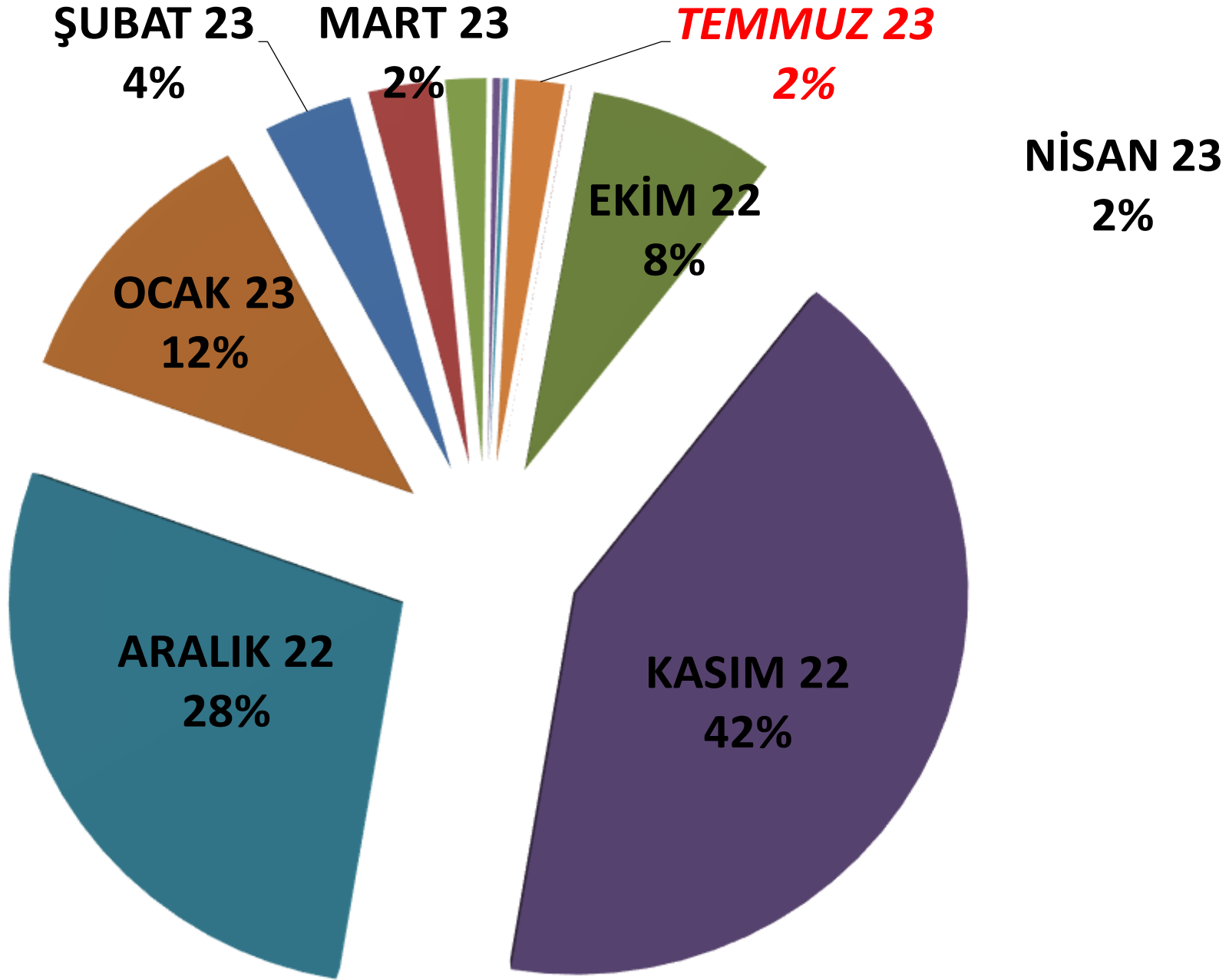
<b>ORTALAMA FİYAT</b>	<b>2021 TEMMUZ</b>	<b>2022 TEMMUZ</b>		<b>2023 TEMMUZ</b>	
MTS	2,45 TL	-	-	-	5,88 TL
TTS	2,40 TL	171%	6,51 TL	-10%	5,85 TL

# AYLIK MISIR DANE FİYAT TRENDİ (TL)



# AYLIK MISIR DANE İŞLEM MİKTARI (TON)



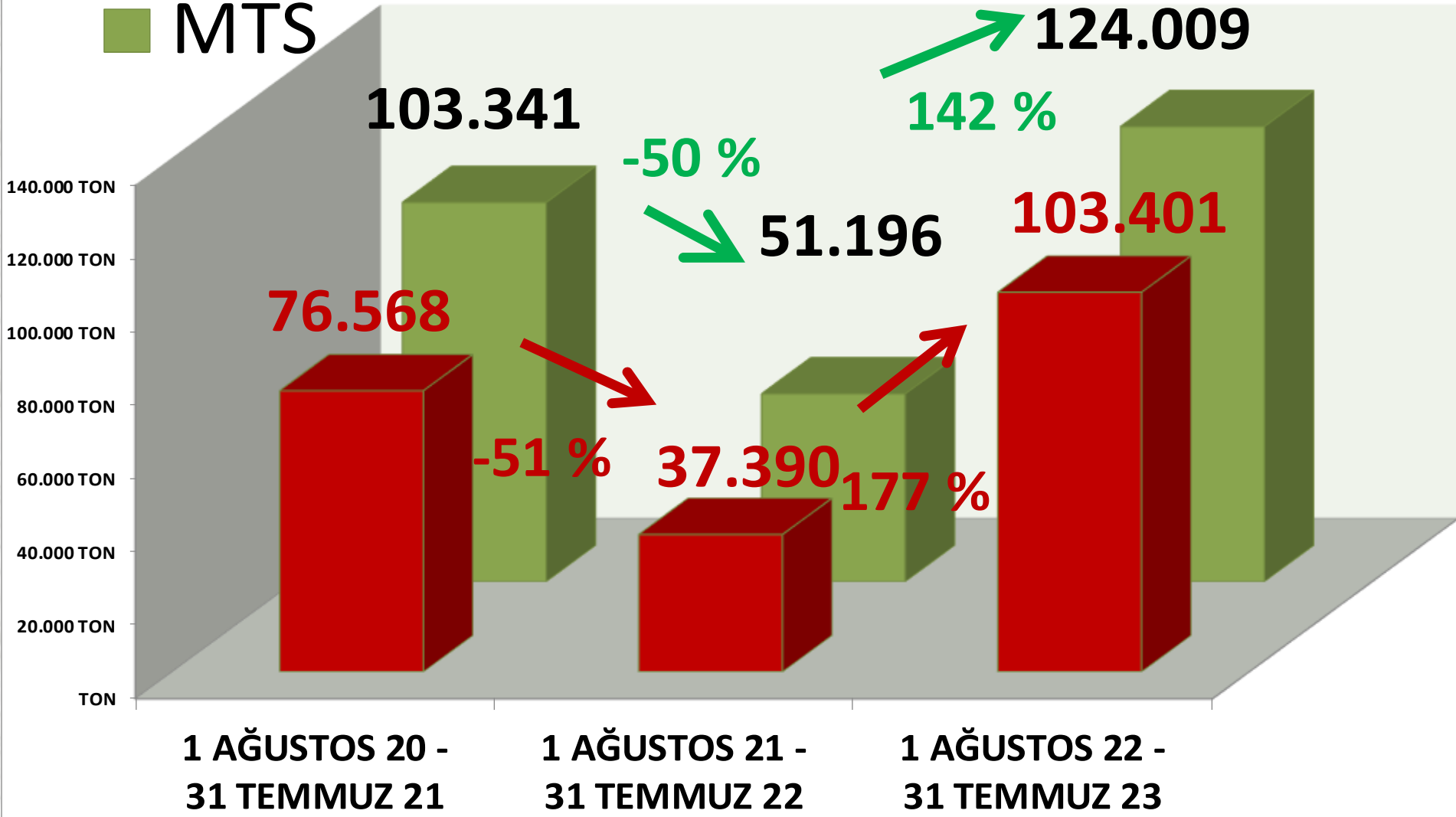


**AYLIK MISIR DANE MTS İŞLEM MİKTARI ORANLARI**

■ TTS

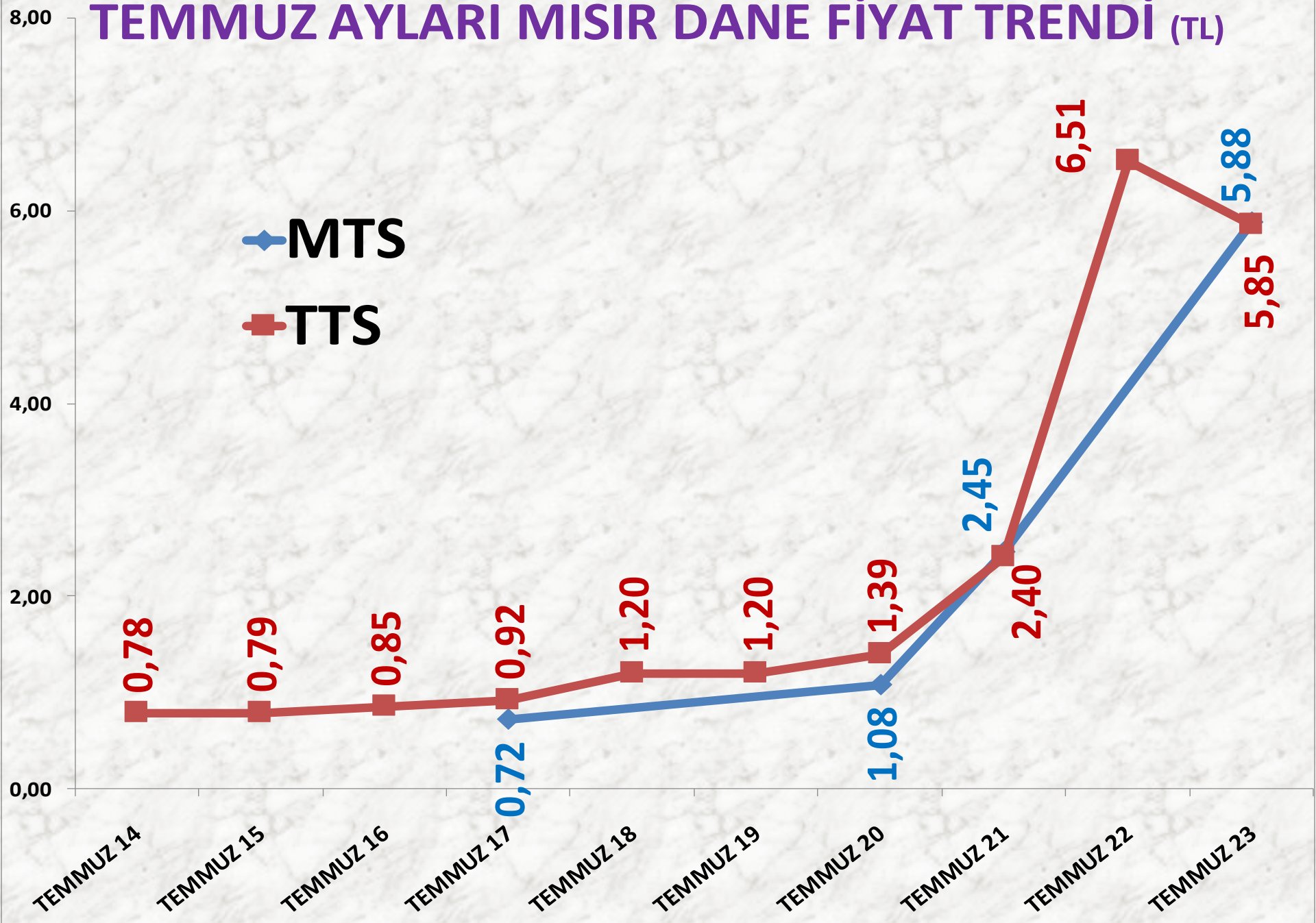
# YILLIK MISIR DANE İŞLEM MİKTARI (TON)

■ MTS





# TEMMUZ AYLARI MISIR DANE FİYAT TRENDİ (TL)



# NOHUT

<b>İŞLEM MİKTARI TON</b>	<b>2021 TEMMUZ</b>	<b>2022 TEMMUZ</b>		<b>2023 TEMMUZ</b>	
MTS	354 TON	52%	537 TON	-84%	88 TON
TTS	106 TON	-94%	7 TON	924%	69 TON

<b>EN AZ FİYAT</b>	<b>2021 TEMMUZ</b>	<b>2022 TEMMUZ</b>		<b>2023 TEMMUZ</b>	
MTS	6,36 TL	178%	17,66 TL	50%	26,50 TL
TTS	4,00 TL	88%	7,50 TL	160%	19,50 TL

<b>EN ÇOK FİYAT</b>	<b>2021 ŞUBAT</b>	<b>2022 MART</b>		<b>2023 MART</b>	
MTS	12,16 TL	106%	25,00 TL	51%	37,79 TL
TTS	7,50 TL	100%	15,00 TL	103%	30,50 TL

<b>ORTALAMA FİYAT</b>	<b>2021 TEMMUZ</b>	<b>2022 TEMMUZ</b>		<b>2023 TEMMUZ</b>	
MTS	8,46 TL	194%	24,85 TL	44%	35,80 TL
TTS	6,66 TL	13%	7,50 TL	291%	29,35 TL

# NOHUT DOĞAL

<b>İŞLEM MİKTARI TON</b>	<b>2021 TEMMUZ</b>	<b>2022 TEMMUZ</b>		<b>2023 TEMMUZ</b>	
MTS	0	-	70 TON	-60%	28 TON
TTS	15 TON	-100%	0	-	0

<b>EN AZ FİYAT</b>	<b>2021 TEMMUZ</b>	<b>2022 TEMMUZ</b>		<b>2023 TEMMUZ</b>	
MTS	-	-	17,66 TL	50%	26,50 TL
TTS	5,00 TL	-	-	-	25,00 TL

<b>EN ÇOK FİYAT</b>	<b>2021 TEMMUZ</b>	<b>2022 TEMMUZ</b>		<b>2023 TEMMUZ</b>	
MTS	-	-	17,66 TL	50%	26,50 TL
TTS	5,00 TL	-	-	-	30,00 TL

<b>ORTALAMA FİYAT</b>	<b>2021 TEMMUZ</b>	<b>2022 TEMMUZ</b>		<b>2023 TEMMUZ</b>	
MTS	-	-	17,66 TL	50%	26,50 TL
TTS	5,00 TL	-	-	-	29,35 TL

# NOHUT - ELENMİŞ

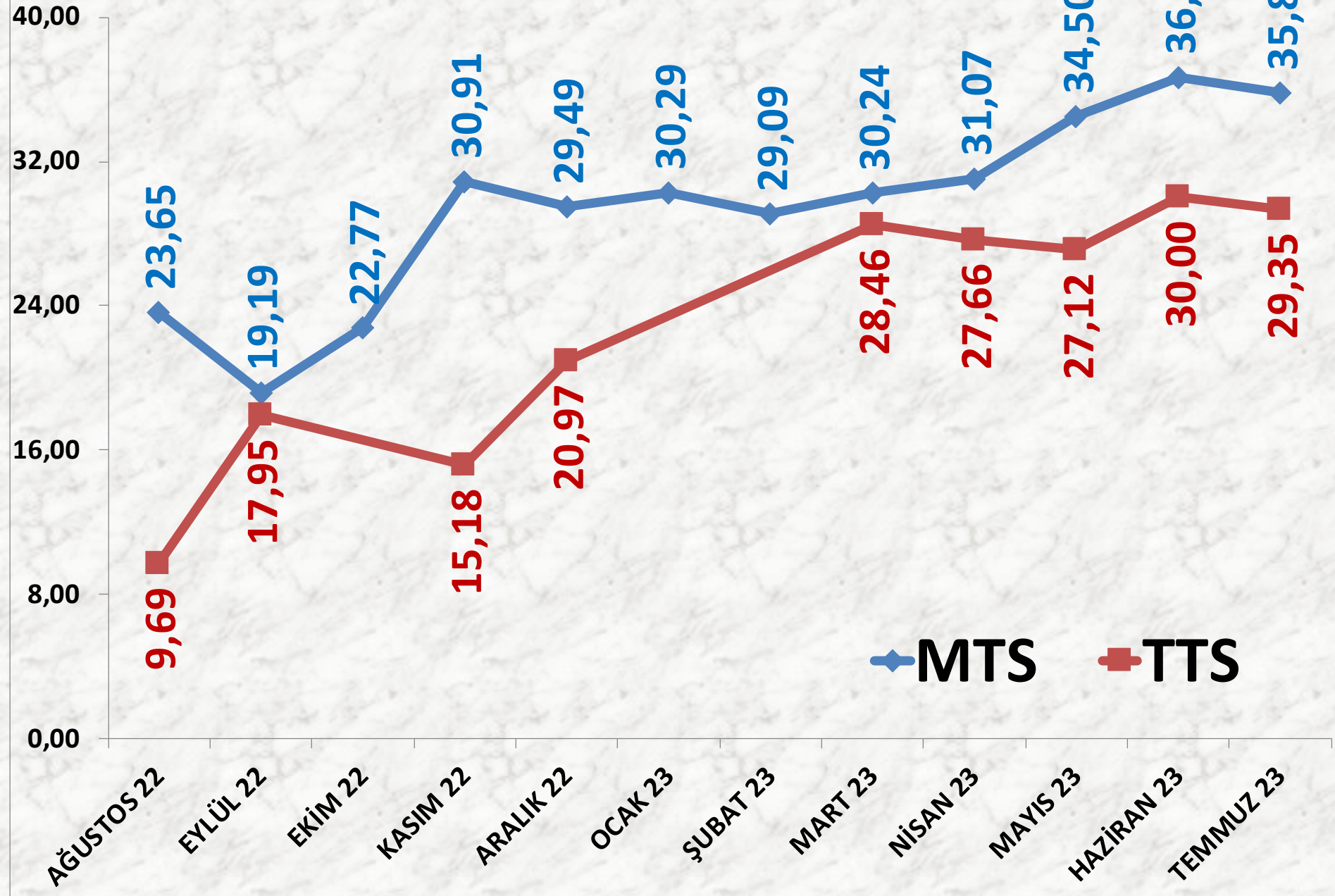
<b>İŞLEM MİKTARI TON</b>	<b>2021 TEMMUZ</b>	<b>2022 TEMMUZ</b>		<b>2023 TEMMUZ</b>	
MTS	354 TON	32%	467 TON	-87%	60 TON
TTS	82 TON	-100%	0	-	0

<b>EN AZ FİYAT</b>	<b>2021 TEMMUZ</b>	<b>2022 TEMMUZ</b>		<b>2023 TEMMUZ</b>	
MTS	6,36 TL	245%	21,94 TL	80%	39,40 TL
TTS	6,80 TL	-	-	-	-

<b>EN ÇOK FİYAT</b>	<b>2021 TEMMUZ</b>	<b>2022 TEMMUZ</b>		<b>2023 TEMMUZ</b>	
MTS	12,11 TL	131%	28,00 TL	53%	42,73 TL
TTS	9,00 TL	-	-	-	-

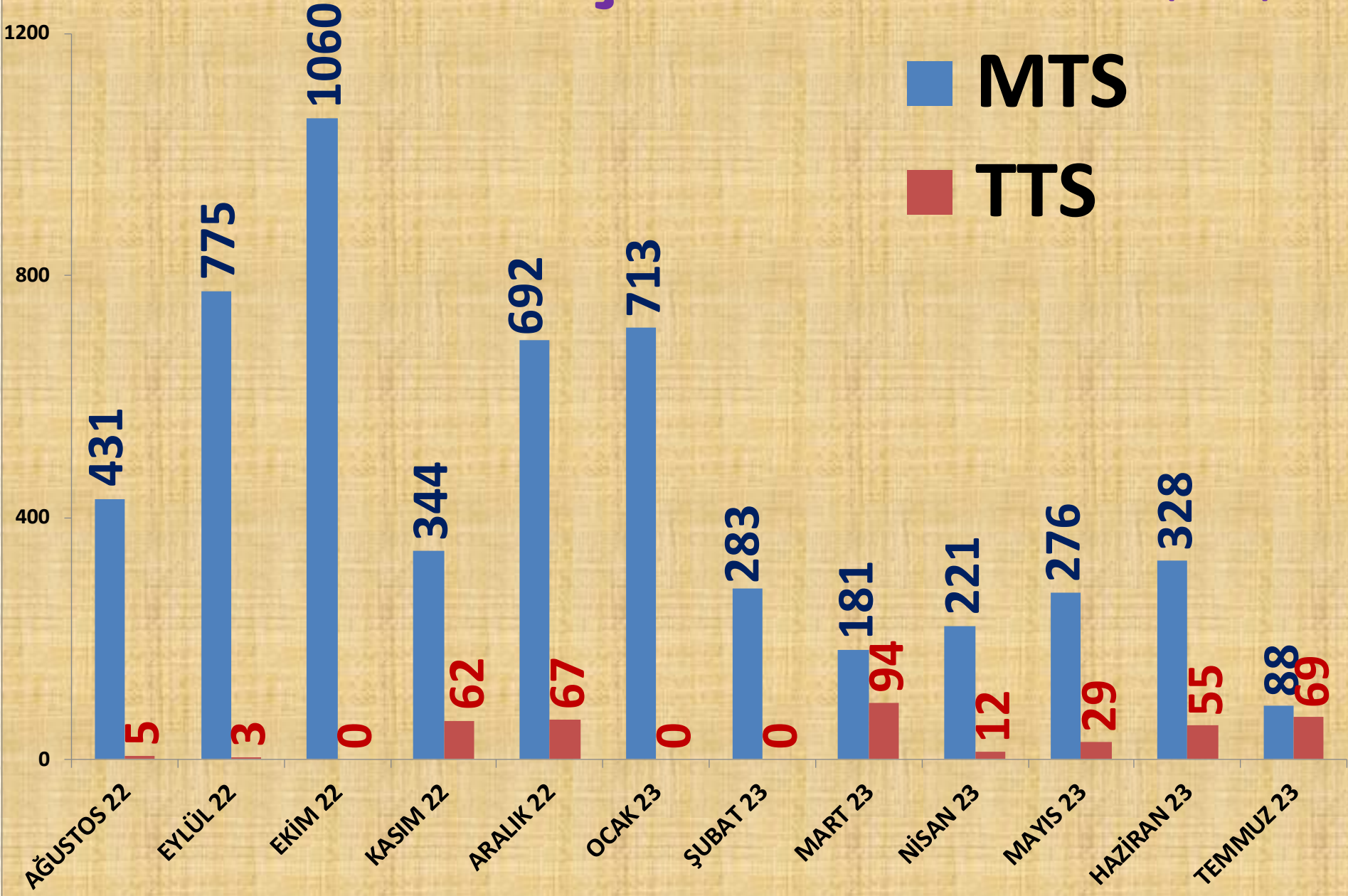
<b>ORTALAMA FİYAT</b>	<b>2021 TEMMUZ</b>	<b>2022 TEMMUZ</b>		<b>2023 TEMMUZ</b>	
MTS	8,46 TL	198%	25,19 TL	59%	40,13 TL
TTS	7,27 TL	-	-	-	-

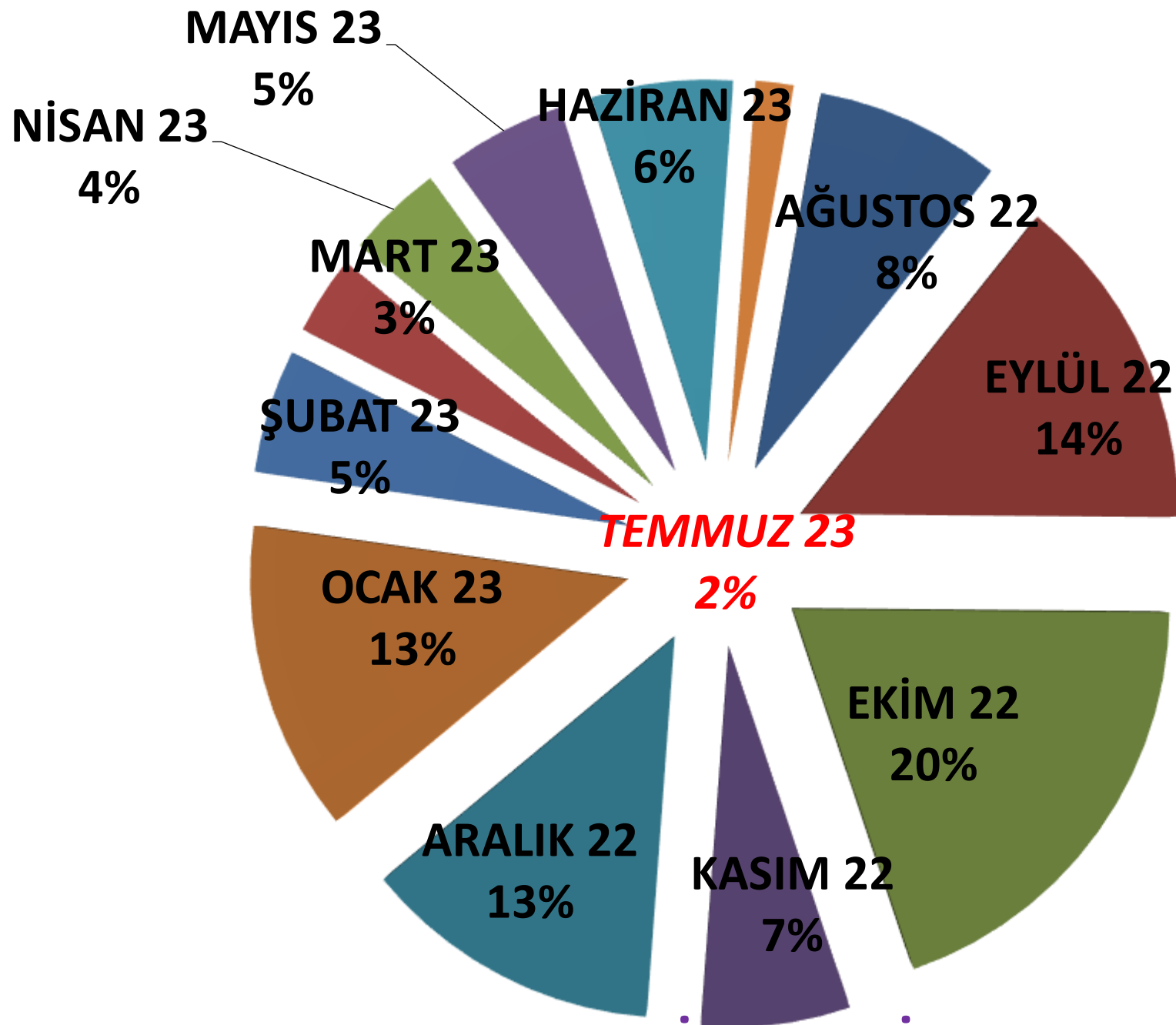
# AYLIK NOHUT FİYAT TRENDİ (₺)





# AYLIK NOHUT İŞLEM MİKTARI (TON)



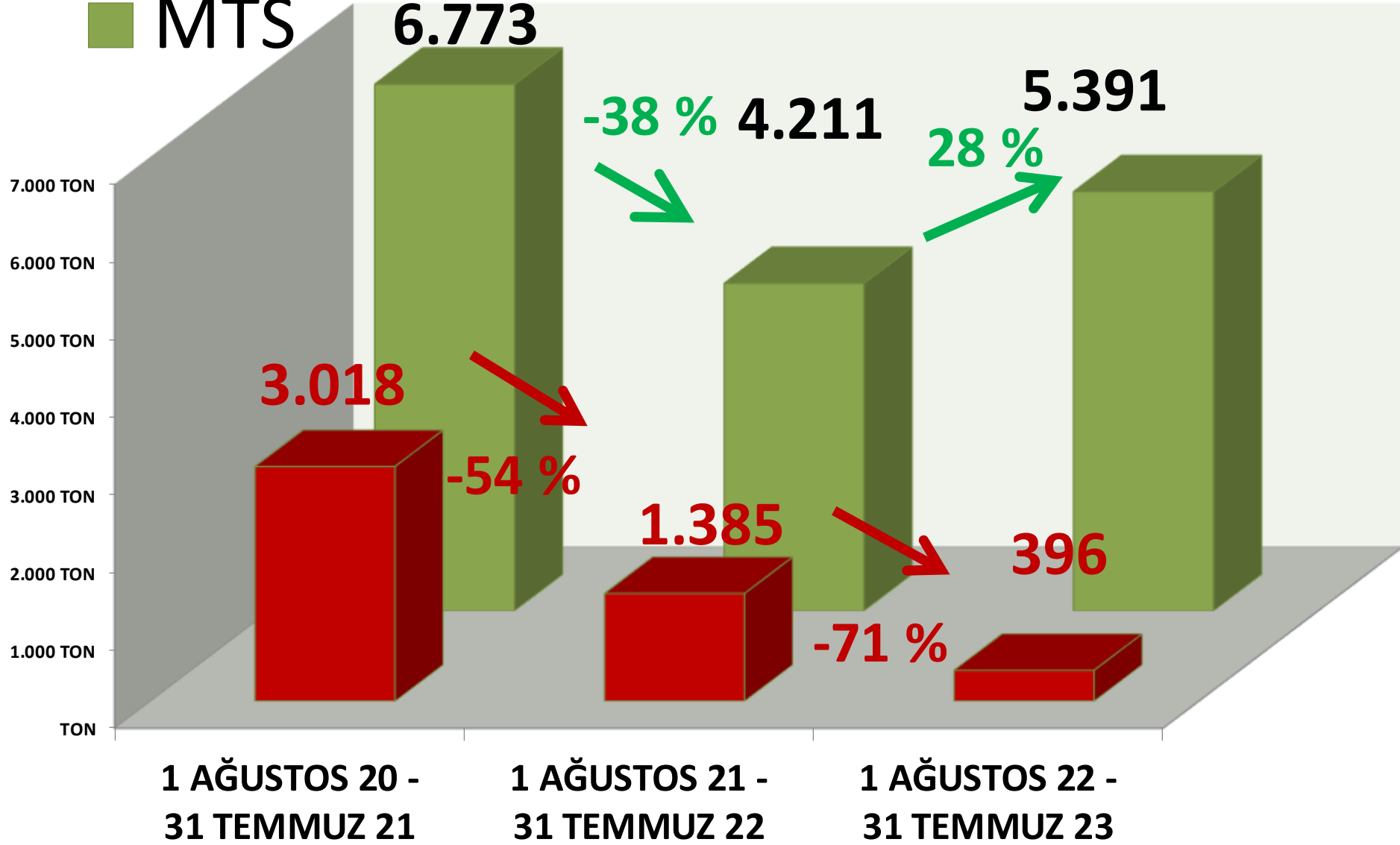


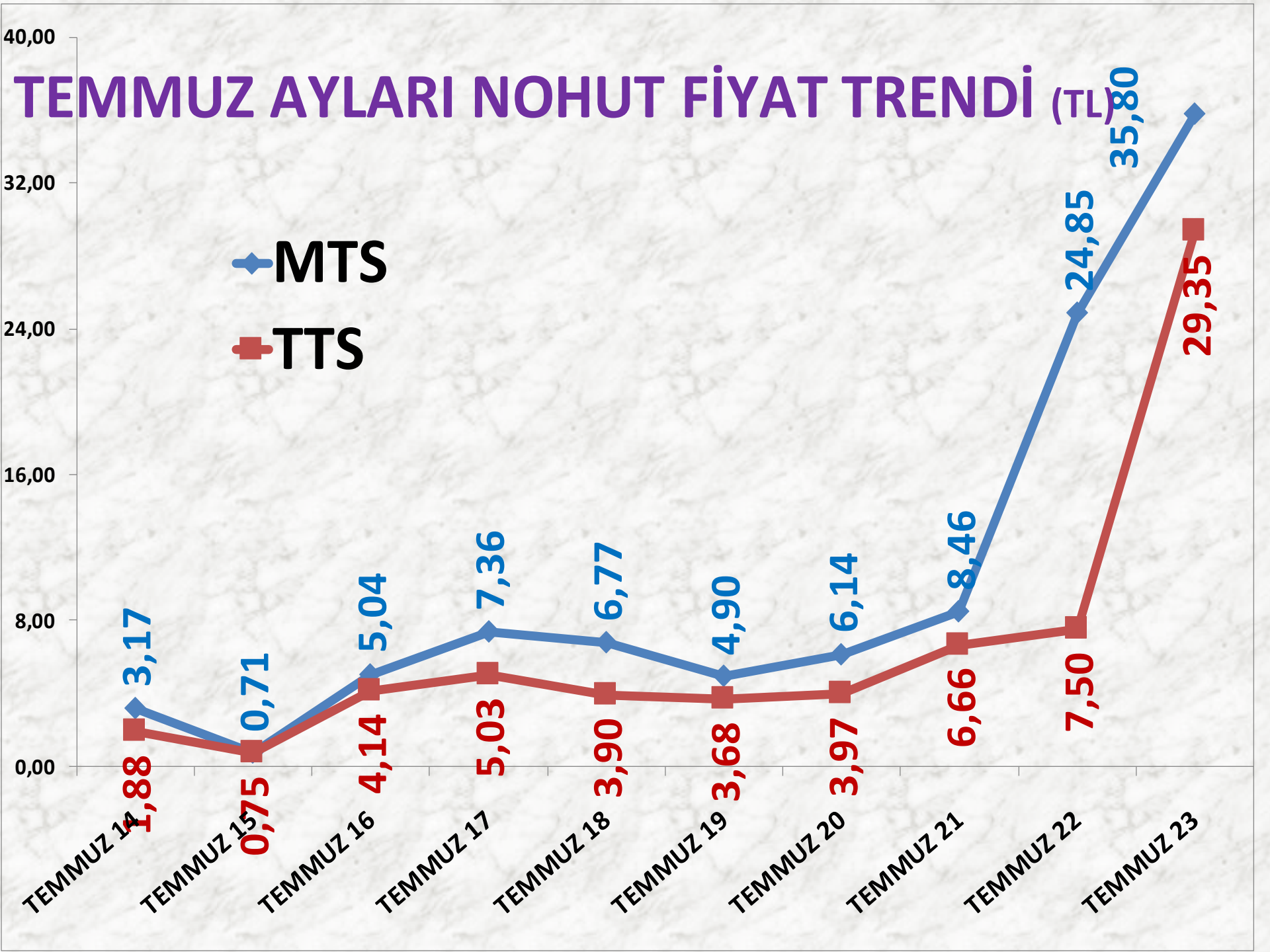
**AYLIK NOHUT MTS İŞLEM MİKTARI ORANLARI**

**TTS**

**YILLIK NOHUT İŞLEM MİKTARI (TON)**

**MTS**





# BEYAZ LEBLEBİ

## LEBLEBİ BEYAZ 8,50 mm

<b>İŞLEM MİKTARI TON</b>	<b>2021 TEMMUZ</b>	<b>2022 TEMMUZ</b>		<b>2023 TEMMUZ</b>	
TTS	0	-	8 TON	-100%	0

## LEBLEBİ BEYAZ 9 mm

<b>İŞLEM MİKTARI TON</b>	<b>2021 TEMMUZ</b>	<b>2022 TEMMUZ</b>		<b>2023 TEMMUZ</b>	
TTS	84 TON	-30%	59 TON	87%	110 TON

# BEYAZ LEBLEBİ

## LEBLEBİ BEYAZ 9 + 9,50 mm

<b>İŞLEM MİKTARI TON</b>	<b>2021 TEMMUZ</b>	<b>2022 TEMMUZ</b>		<b>2023 TEMMUZ</b>	
TTS	TON	-	7 TON	31%	9 TON

## LEBLEBİ ELENTİ (Beyaz)

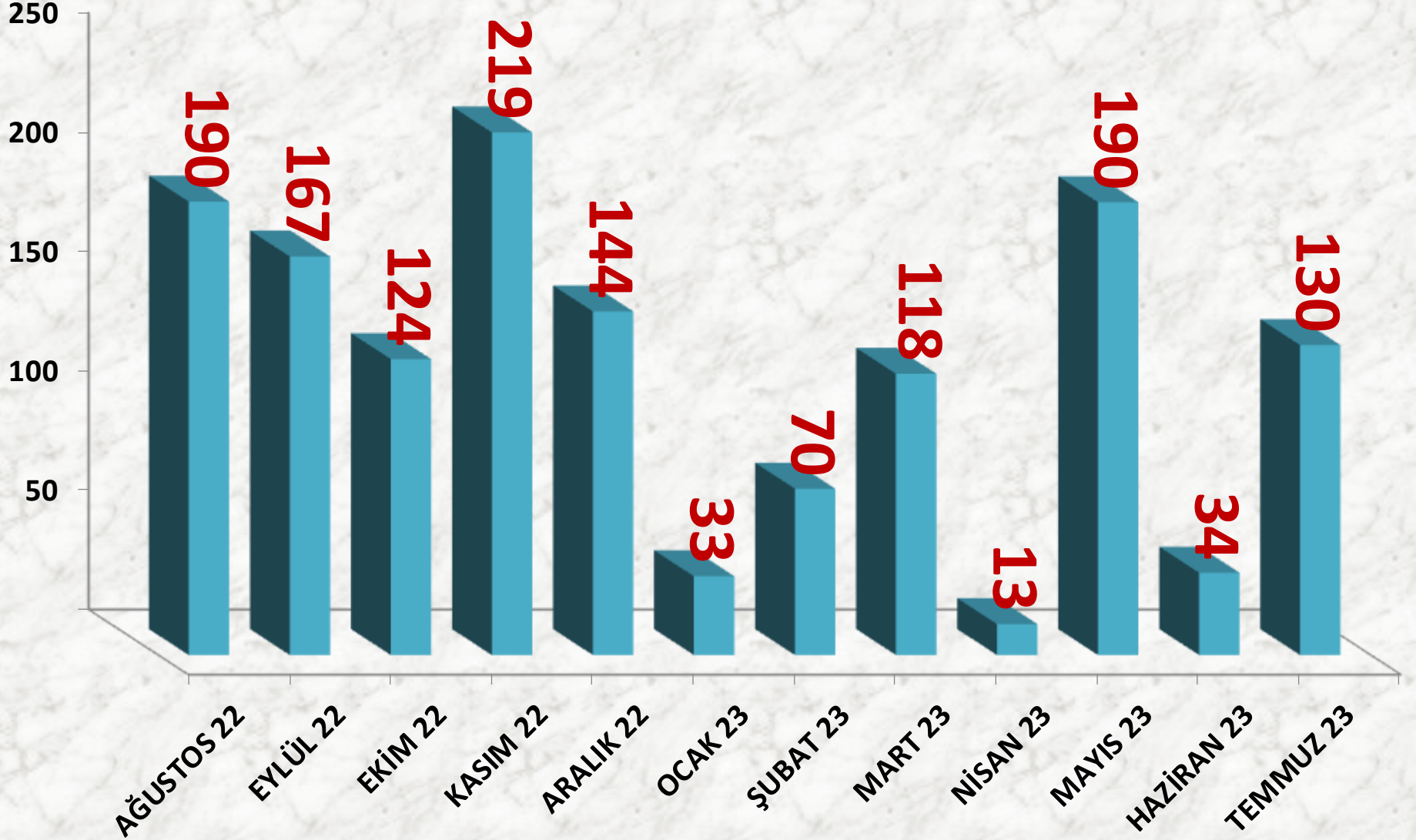
<b>İŞLEM MİKTARI TON</b>	<b>2021 TEMMUZ</b>	<b>2022 TEMMUZ</b>		<b>2023 TEMMUZ</b>	
TTS	0	-	10 TON	4%	11 TON

## LEBLEBİ BEYAZ TOPLAM

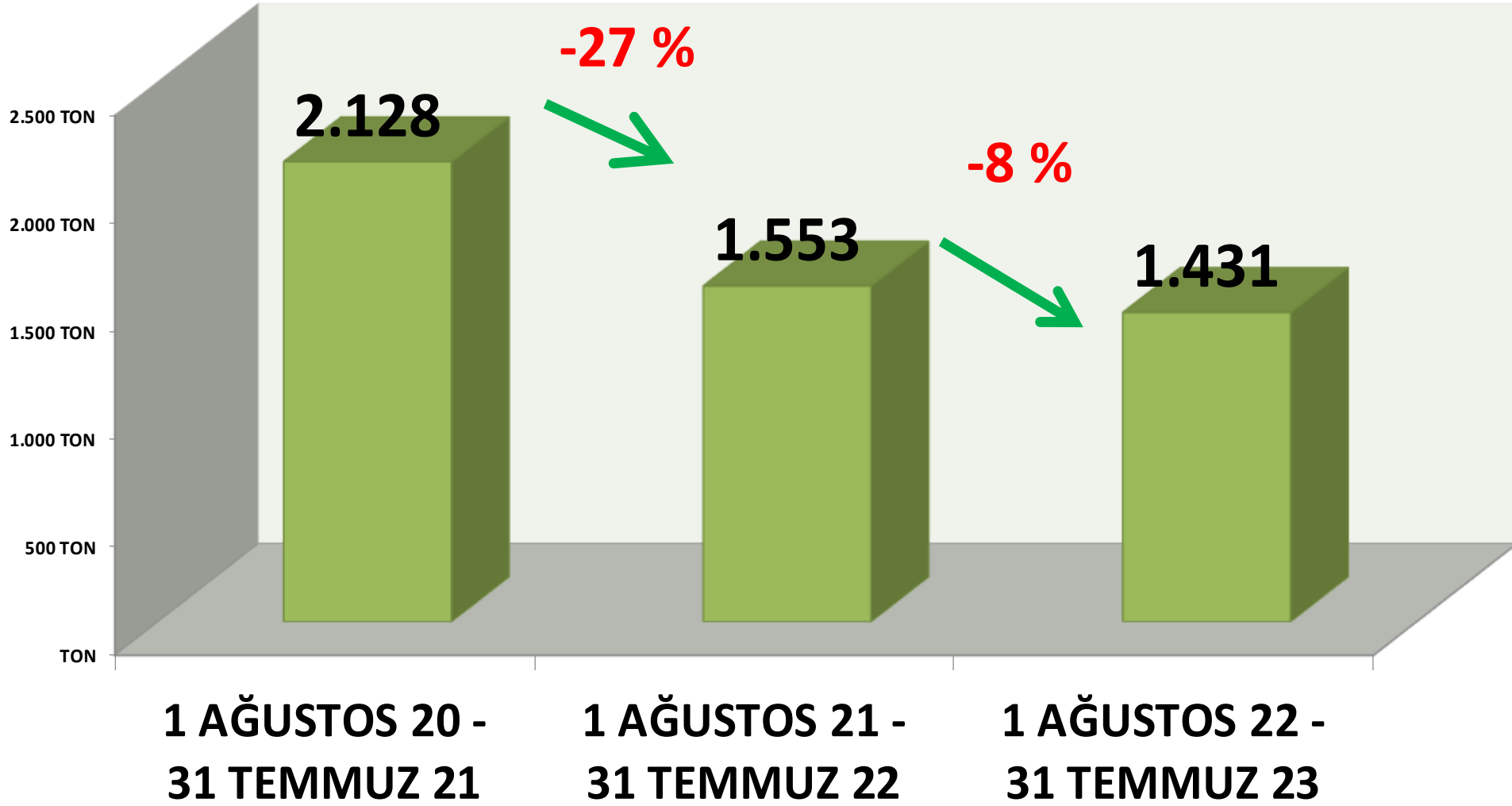
<b>İŞLEM MİKTARI TON</b>	<b>2021 TEMMUZ</b>	<b>2022 TEMMUZ</b>		<b>2023 TEMMUZ</b>	
TTS	<b><u>84 TON</u></b>	0%	<b><u>84 TON</u></b>	54%	<b><u>130 TON</u></b>



# Leblebi Beyaz İşlem Miktarı (Ton)



# YILLIK TOPLAM BEYAZ LEBLEBİ İŞLEM MİKTARI (TON)



## LEBLEBİ BEYAZ 8,50 mm FİYATLARI

FİYAT	2021 TEMMUZ	2022 TEMMUZ		2023 TEMMUZ	
EN AZ	-	-	16,00 TL	-	-
EN ÇOK	-	-	16,00 TL	-	-
ORTALAMA	-	-	16,00 TL	-	-

## LEBLEBİ BEYAZ 9 mm FİYATLARI

FİYAT	2021 TEMMUZ	2022 TEMMUZ		2023 TEMMUZ	
EN AZ	13,00 TL	138%	31,00 TL	63%	50,50 TL
EN ÇOK	20,00 TL	90%	38,00 TL	58%	60,00 TL
ORTALAMA	14,48 TL	136%	34,19 TL	56%	53,18 TL

## LEBLEBİ BEYAZ 9 + 9,50 mm FİYATLARI

FİYAT	2021 TEMMUZ		2022 TEMMUZ		2023 TEMMUZ	
EN AZ	-	-	30,00 TL	49%	44,55 TL	
EN ÇOK	-	-	30,00 TL	55%	46,50 TL	
ORTALAMA	-	-	30,00 TL	51%	45,43 TL	

## LEBLEBİ ELENTİ (Beyaz) Fiyatları

ORTALAMA FİYAT	2021 TEMMUZ		2022 TEMMUZ		2023 TEMMUZ	
	-	-	10,00 TL	29%	12,88 TL	

# SARI LEBLEBİ

## LEBLEBİ SARI 9 mm

<b>İŞLEM MİKT. TON</b>	<b>2021 TEMMUZ</b>	<b>2022 TEMMUZ</b>		<b>2023 TEMMUZ</b>	
TTS	5 TON	39%	7 TON	174%	19 TON

## LEBLEBİ SARI 9,50 mm

<b>İŞLEM MİKT. TON</b>	<b>2021 TEMMUZ</b>	<b>2022 TEMMUZ</b>		<b>2023 TEMMUZ</b>	
TTS	95 TON	-15%	80 TON	-76%	19 TON

## LEBLEBİ SARI 9,75 mm

<b>İŞLEM MİKT. TON</b>	<b>2021 TEMMUZ</b>	<b>2022 TEMMUZ</b>		<b>2023 TEMMUZ</b>	
TTS	219 TON	-80%	44 TON	122%	97 TON

## LEBLEBİ SARI 10 mm

İŞLEM MİKT. TON	2021 TEMMUZ	2022 TEMMUZ		2023 TEMMUZ	
TTS	391 TON	-55%	176 TON	40%	246 TON

## LEBLEBİ KALBURALTI (SARI)

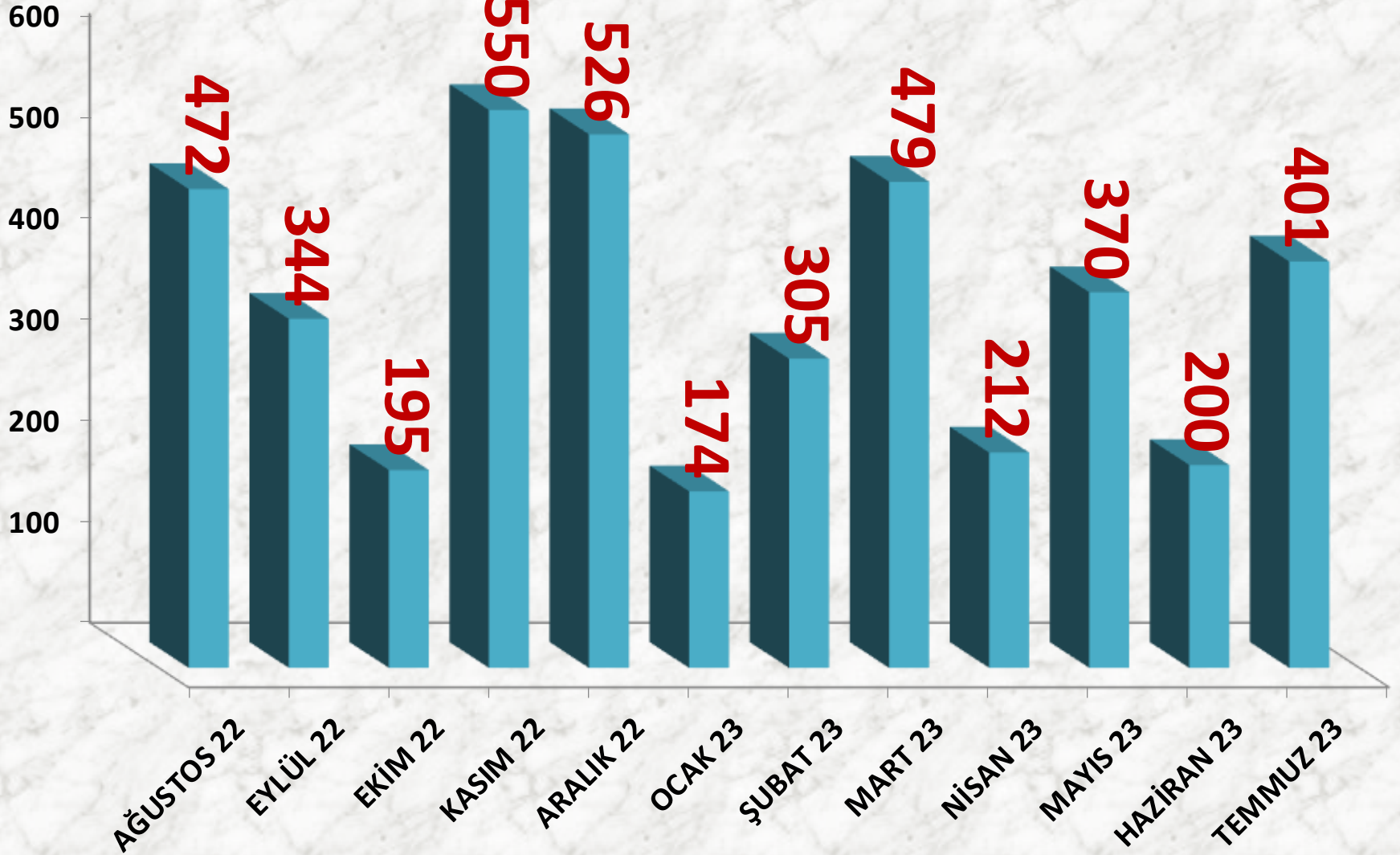
İŞLEM MİKT. TON	2021 TEMMUZ	2022 TEMMUZ		2023 TEMMUZ	
TTS	0	-	0	-	19 TON

## LEBLEBİ SARI TOPLAM

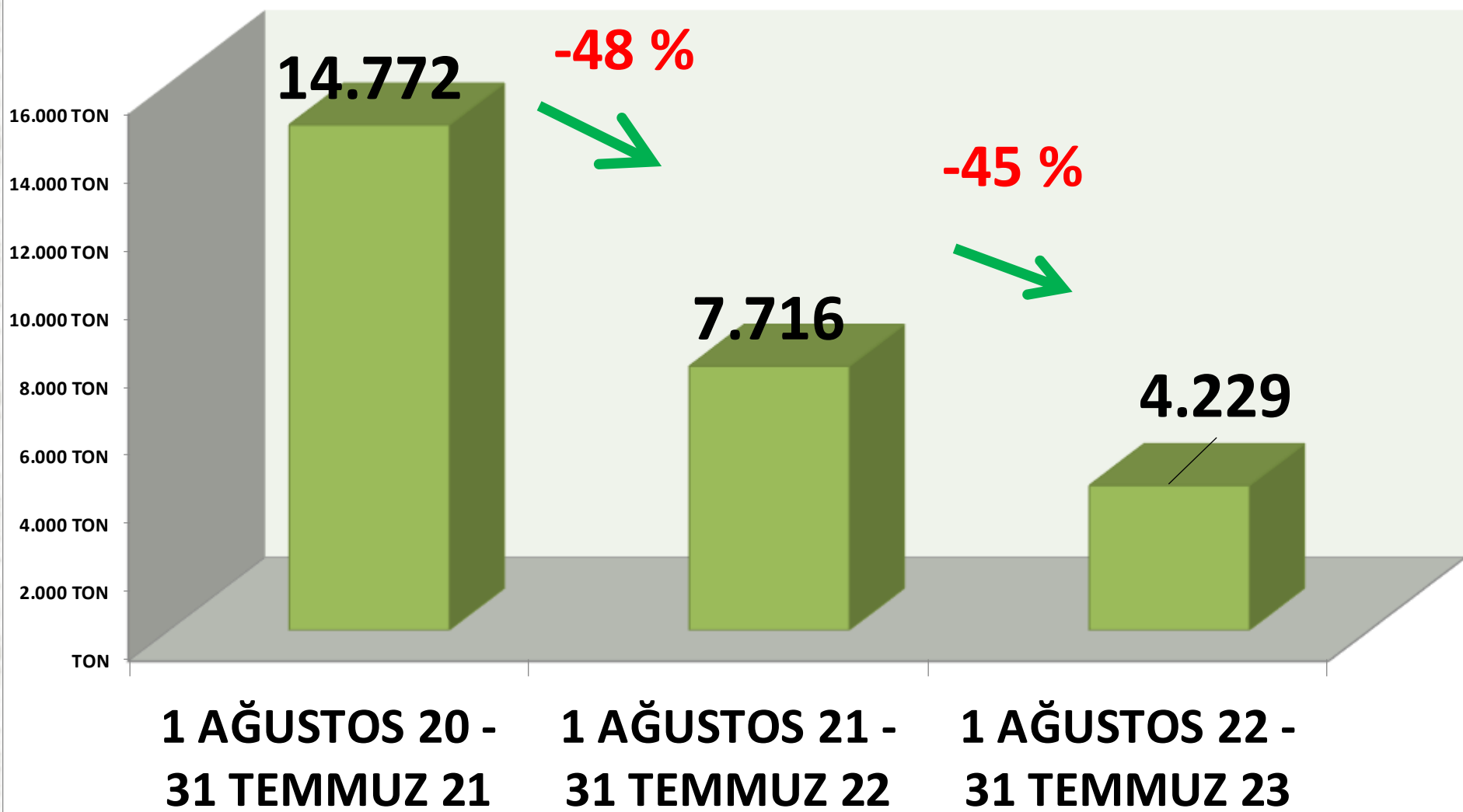
İŞLEM MİKT. TON	2021 TEMMUZ	2022 TEMMUZ		2023 TEMMUZ	
TTS	<u>711 TON</u>	-57%	<u>307 TON</u>	31%	<u>401 TON</u>



# Leblebi Sarı İşlem Miktarı (Ton)



# YILLIK TOPLAM SARI LEBLEBİ İŞLEM MİKTARI (TON)



## LEBLEBİ SARI 9 mm FİYATLARI

	2021 TEMMUZ	2022 TEMMUZ		2023 TEMMUZ	
EN AZ	6,50 TL	169%	17,50 TL	94%	34,00 TL
EN ÇOK	7,00 TL	186%	20,00 TL	70%	34,00 TL
ORTALAMA	6,95 TL	174%	19,04 TL	79%	34,00 TL

## LEBLEBİ SARI 9,50 mm FİYATLARI

	2021 TEMMUZ	2022 TEMMUZ		2023 TEMMUZ	
EN AZ	7,25 TL	186%	20,75 TL	78%	37,00 TL
EN ÇOK	9,00 TL	178%	25,00 TL	68%	42,00 TL
ORTALAMA	8,14 TL	177%	22,58 TL	80%	40,58 TL

## LEBLEBİ SARI 9,75 mm FİYATLARI

	2021 TEMMUZ	2022 TEMMUZ		2023 TEMMUZ	
EN AZ	9,00 TL	189%	26,00 TL	83%	47,50 TL
EN ÇOK	11,00 TL	173%	30,00 TL	67%	50,00 TL
ORTALAMA	10,44 TL	178%	29,02 TL	69%	48,93 TL

## LEBLEBİ SARI 10 mm FİYATLARI

	2021 TEMMUZ	2022 TEMMUZ		2023 TEMMUZ	
EN AZ	11,00 TL	180%	30,75 TL	64%	50,50 TL
EN ÇOK	15,75 TL	160%	41,00 TL	59%	65,00 TL
ORTALAMA	12,85 TL	175%	35,38 TL	52%	53,77 TL

## LEBLEBİ KALBURALTI (SARI) FİYATLARI

	2021 TEMMUZ	2022 TEMMUZ		2023 TEMMUZ	
ORTALAMA FİYAT	-	-	-	-	29,07 TL

# YILLIK YURTIÇI TOPLAM LEBLEBİ İŞLEM MİKTARI

<b>MIKTAR</b>	<b>1 AĞUSTOS 20 - 31 TEMMUZ 21</b>	<b>1 AĞUSTOS 21 - 31 TEMMUZ 22</b>		<b>1 AĞUSTOS 22 - 31 TEMMUZ 23</b>	
<b>SARI</b>	<b>14.772 TON</b>	<b>-48%</b>	<b>7.716 TON</b>	<b>-45%</b>	<b>4.229 TON</b>
<b>BEYAZ</b>	<b>2.128 TON</b>	<b>-27%</b>	<b>1.553 TON</b>	<b>-8%</b>	<b>1.431 TON</b>
<b>KAPL.+KIRIK</b>	<b>4.348 TON</b>	<b>-54%</b>	<b>2.000 TON</b>	<b>4%</b>	<b>2.088 TON</b>
<b>LEBLEBİ TOPLAM</b>	<b>21.248 TON</b>	<b>-47%</b>	<b>11.269 TON</b>	<b>-31%</b>	<b>7.748 TON</b>

# YILLIK TOPLAM TTS LEBLEBİ TESCİLİ

■ KAPL. + KIRIK

■ BEYAZ

■ SARI

40.000 TON  
35.000 TON  
30.000 TON  
25.000 TON  
20.000 TON  
15.000 TON  
10.000 TON  
5.000 TON  
TON

1 AĞUSTOS 20 -  
31 TEMMUZ 21

4348 TON

2.128 TON

14.772 TON

-47 %

1 AĞUSTOS 21 -  
31 TEMMUZ 22

2000 TON

1.553 TON

7.716 TON

-31 %

1 AĞUSTOS 22 -  
31 TEMMUZ 23

2088 TON

1.431 TON

4.229 TON



# LEBLEBİ İHRACAT MİKTARLARI

## 2021 TEMMUZ

SARI LEBLEBİ	6.250 kg.
BEYAZ LEBLEBİ	6.250 kg.
KAPLAMALI LEBLEBİ	-
KIRIK LEBLEBİ	-
LEBLEBİ UNU	-
LEBLEBİ KALBURALTI	-
TOPLAM	12.500 kg.

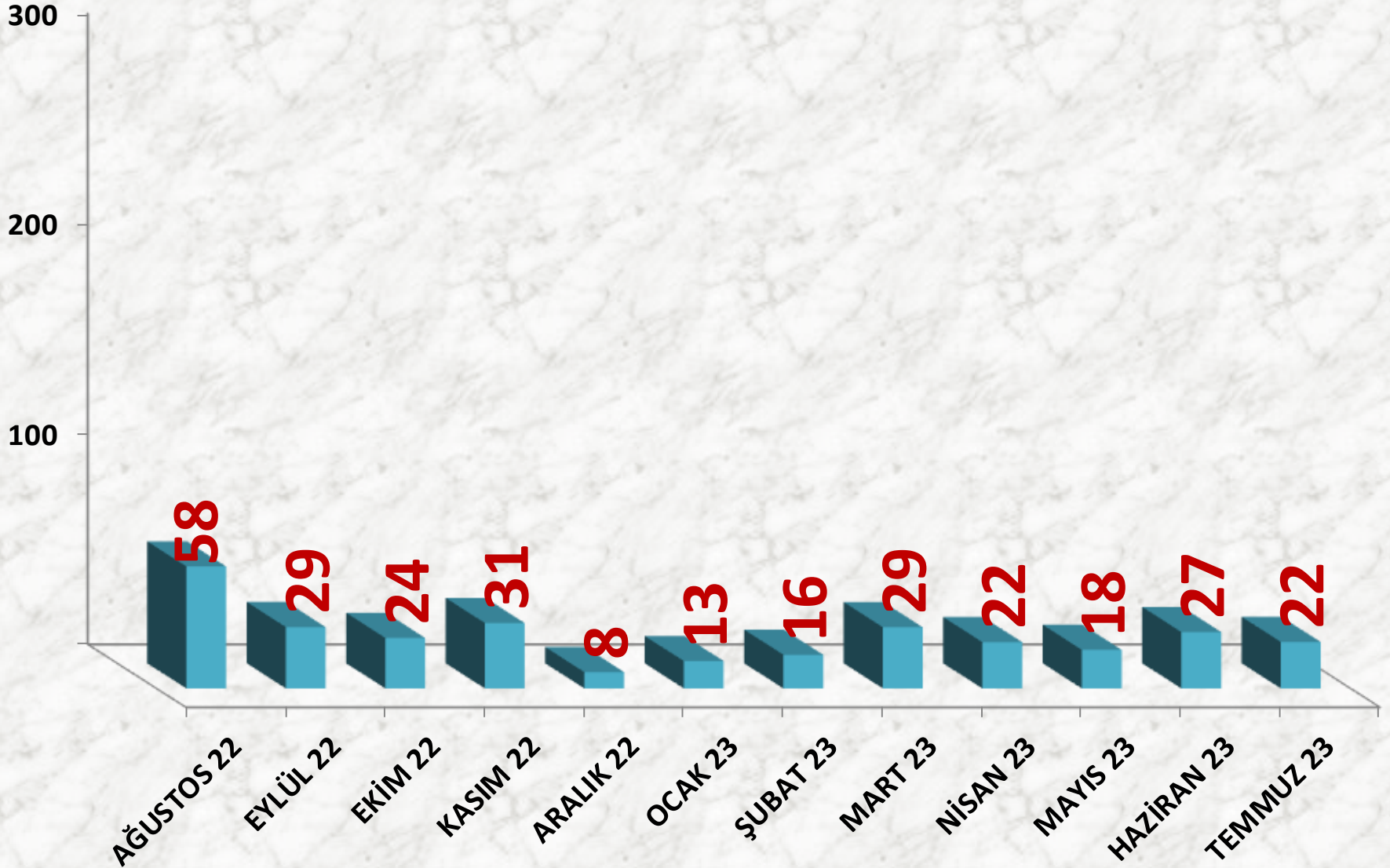
## 2022 TEMMUZ

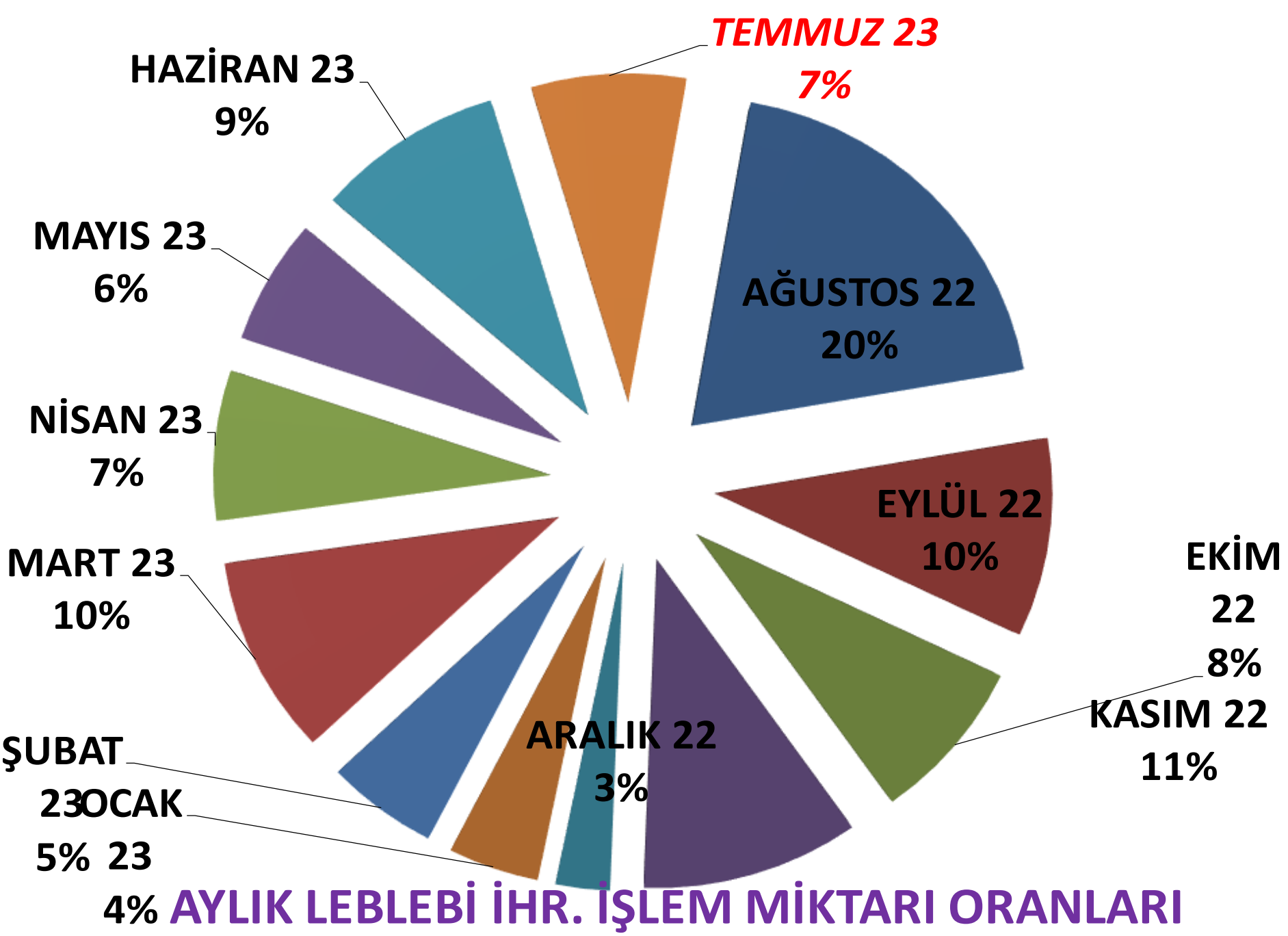
SARI LEBLEBİ	17.806 kg.
BEYAZ LEBLEBİ	6.490 kg.
KAPLAMALI LEBLEBİ	960 kg.
KIRIK LEBLEBİ	-
LEBLEBİ UNU	-
LEBLEBİ KALBURALTI	-
TOPLAM	25.256 kg.

## 2023 TEMMUZ

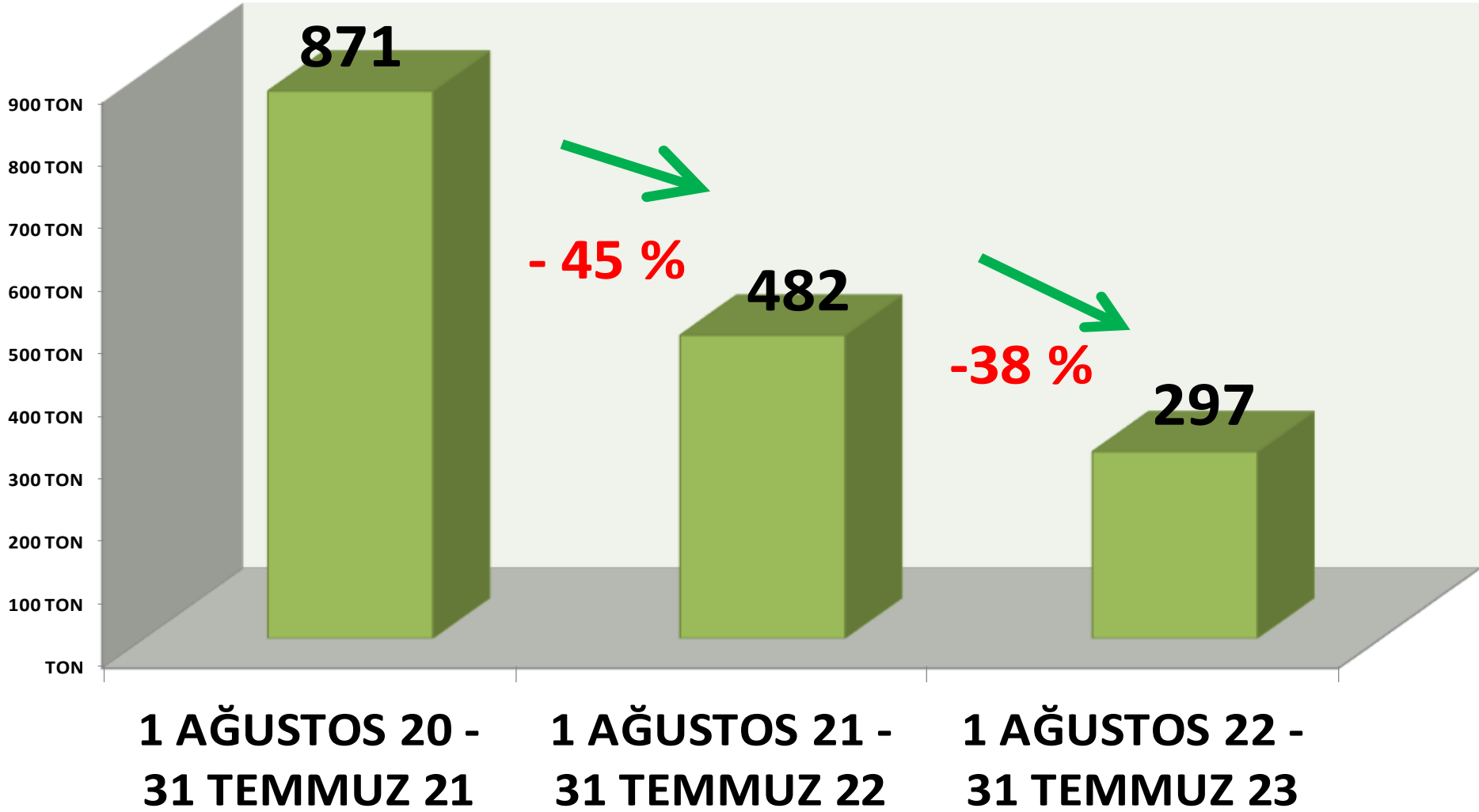
SARI LEBLEBİ	18.660 kg.
BEYAZ LEBLEBİ	2.640 kg.
KAPLAMALI LEBLEBİ	-
KIRIK LEBLEBİ	-
LEBLEBİ UNU	800 kg.
LEBLEBİ KALBURALTI	-
TOPLAM	22.100 kg.

# Leblebi İhracat (Ton)





# YILLIK TOPLAM LEBLEBİ İHRACAT MİKTARI (TON)



# AYÇEKİRDEĞİ

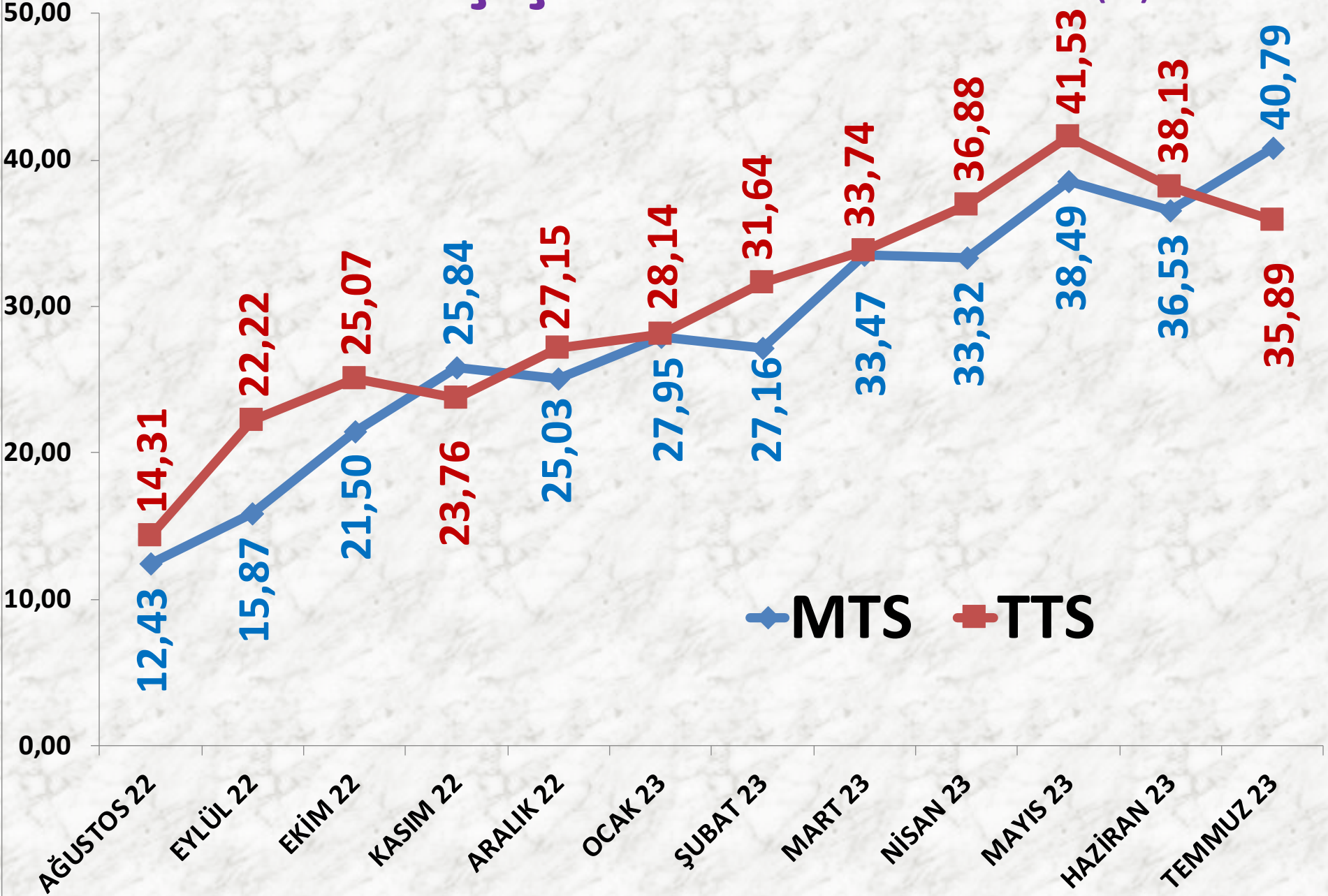
<b>İŞLEM MİKTARI TON</b>	<b>2021 TEMMUZ</b>	<b>2022 TEMMUZ</b>		<b>2023 TEMMUZ</b>	
MTS	372 TON	429%	1.967 TON	171%	5.339 TON
TTS	78 TON	855%	744 TON	122%	1.656 TON

<b>EN AZ FİYAT</b>	<b>2021 TEMMUZ</b>	<b>2022 TEMMUZ</b>		<b>2023 TEMMUZ</b>	
MTS	11,95 TL	-7%	11,17 TL	129%	25,60 TL
TTS	12,75 TL	-2%	12,50 TL	134%	29,25 TL

<b>EN ÇOK FİYAT</b>	<b>2021 TEMMUZ</b>	<b>2022 TEMMUZ</b>		<b>2023 TEMMUZ</b>	
MTS	14,65 TL	80%	26,40 TL	131%	61,00 TL
TTS	12,85 TL	106%	26,50 TL	108%	55,00 TL

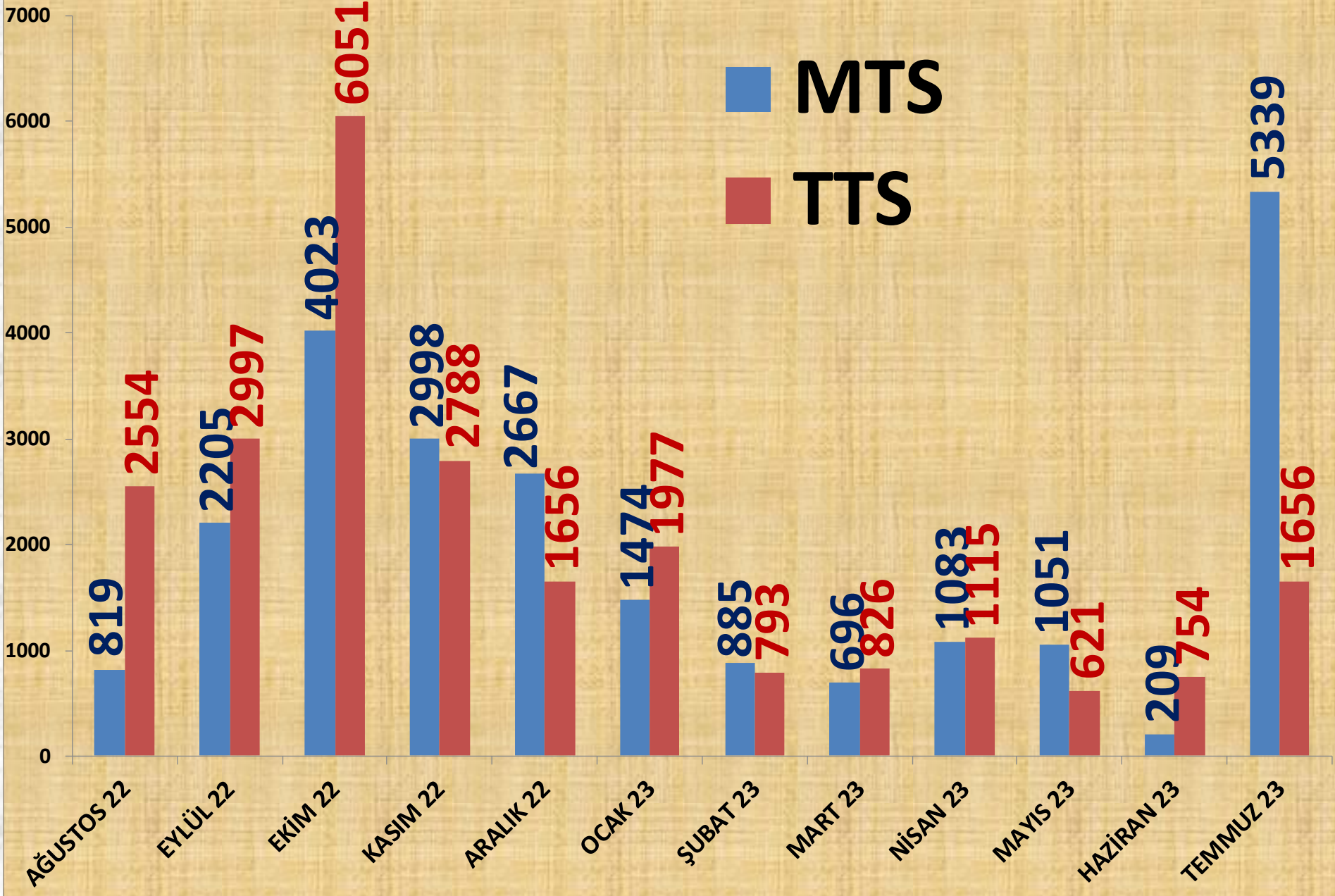
<b>ORTALAMA FİYAT</b>	<b>2021 TEMMUZ</b>	<b>2022 TEMMUZ</b>		<b>2023 TEMMUZ</b>	
MTS	12,60 TL	2%	12,86 TL	217%	40,79 TL
TTS	12,82 TL	28%	16,39 TL	119%	35,89 TL

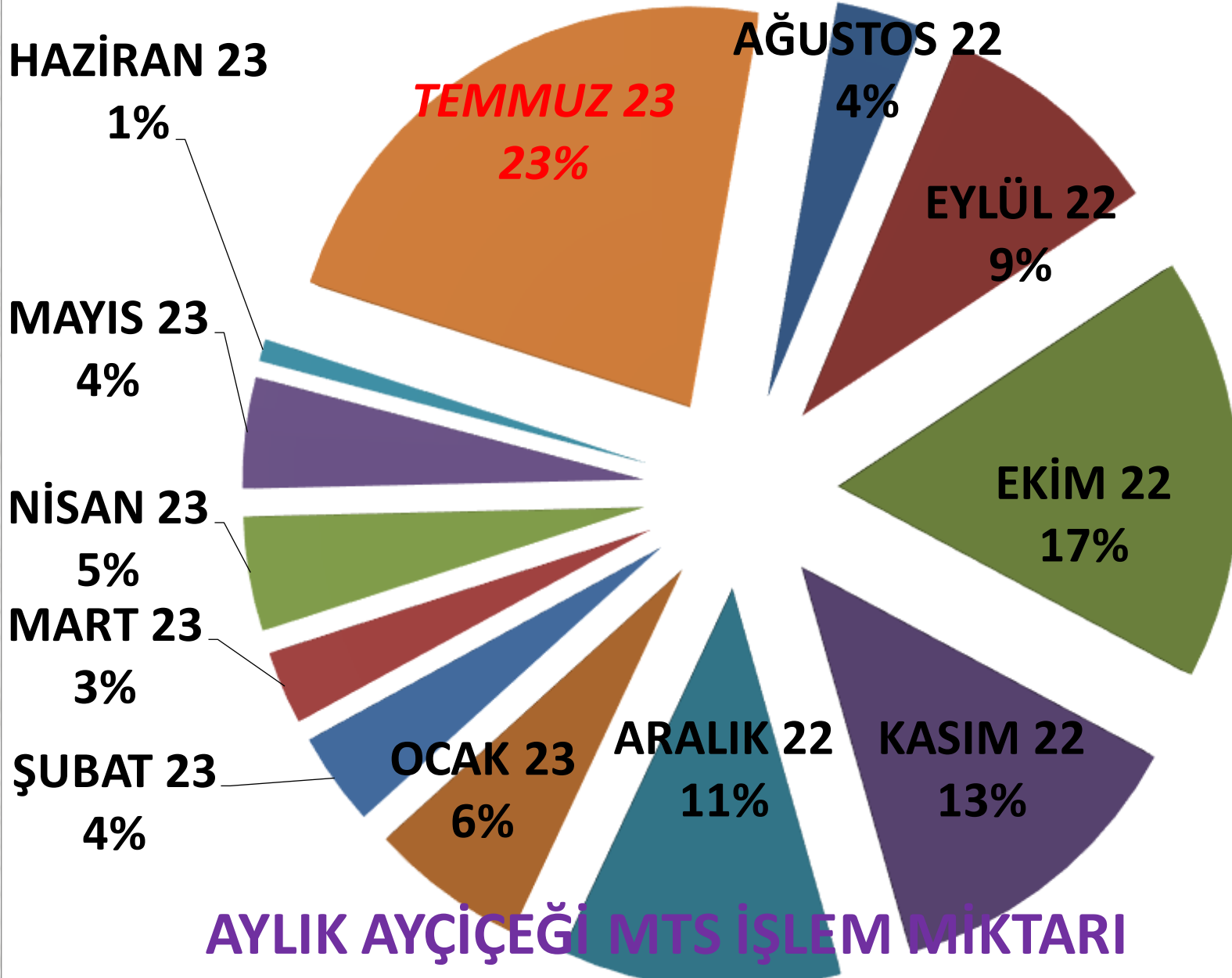
# AYLIK AYÇİÇEĞİ FİYAT TRENDİ (TL)





# AYLIK AYÇİÇEĞİ İŞLEM MİKTARI (TON)





**AYLIK AYÇİÇEĞİ MTS İŞLEM MİKTARI ORANLARI**

# YILLIK AYÇİÇEĞİ İŞLEM MİKTARI (TON)

■ TTS

■ MTS

48.583

30.746 58 %

28.069

10 %

16.068

14 %

18.270

30 %

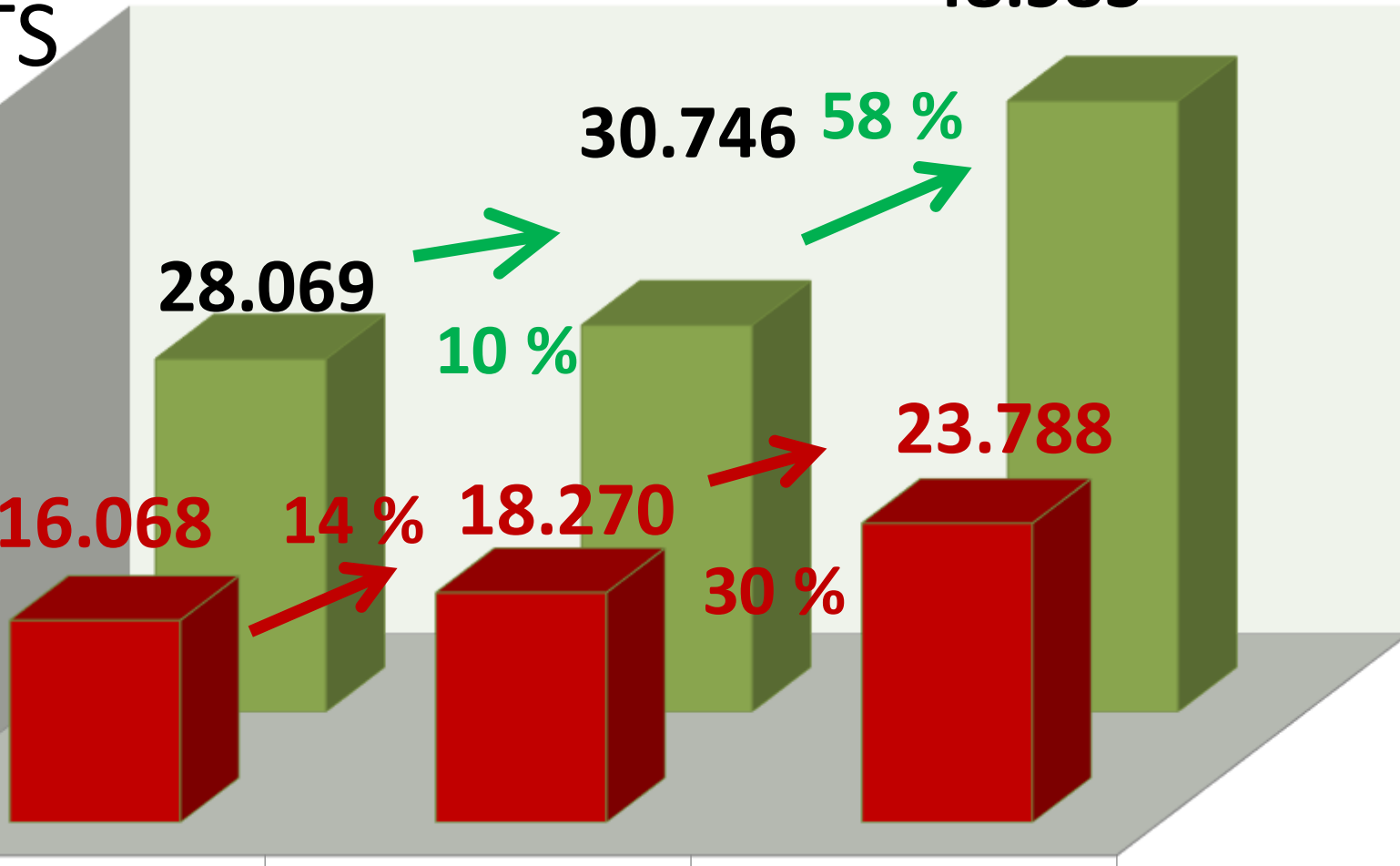
23.788

1 AĞUSTOS 20 -  
31 TEMMUZ 21

1 AĞUSTOS 21 -  
31 TEMMUZ 22

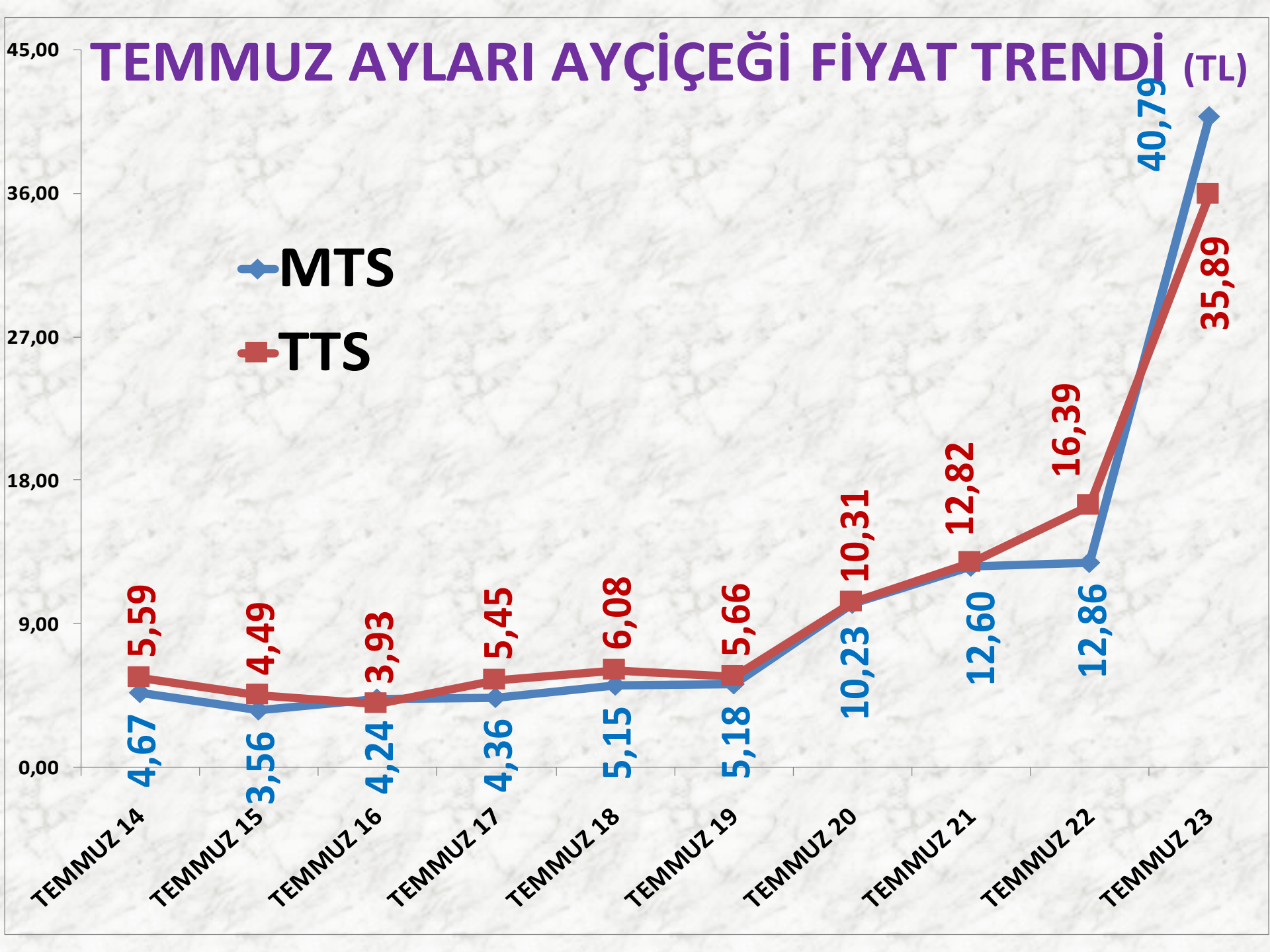
1 AĞUSTOS 22 -  
31 TEMMUZ 23

50.000 TON  
45.000 TON  
40.000 TON  
35.000 TON  
30.000 TON  
25.000 TON  
20.000 TON  
15.000 TON  
10.000 TON  
5.000 TON  
TON



# TEMMUZ AYLARI AYÇİÇEĞİ FİYAT TRENDİ (TL)

◆ MTS  
■ TTS



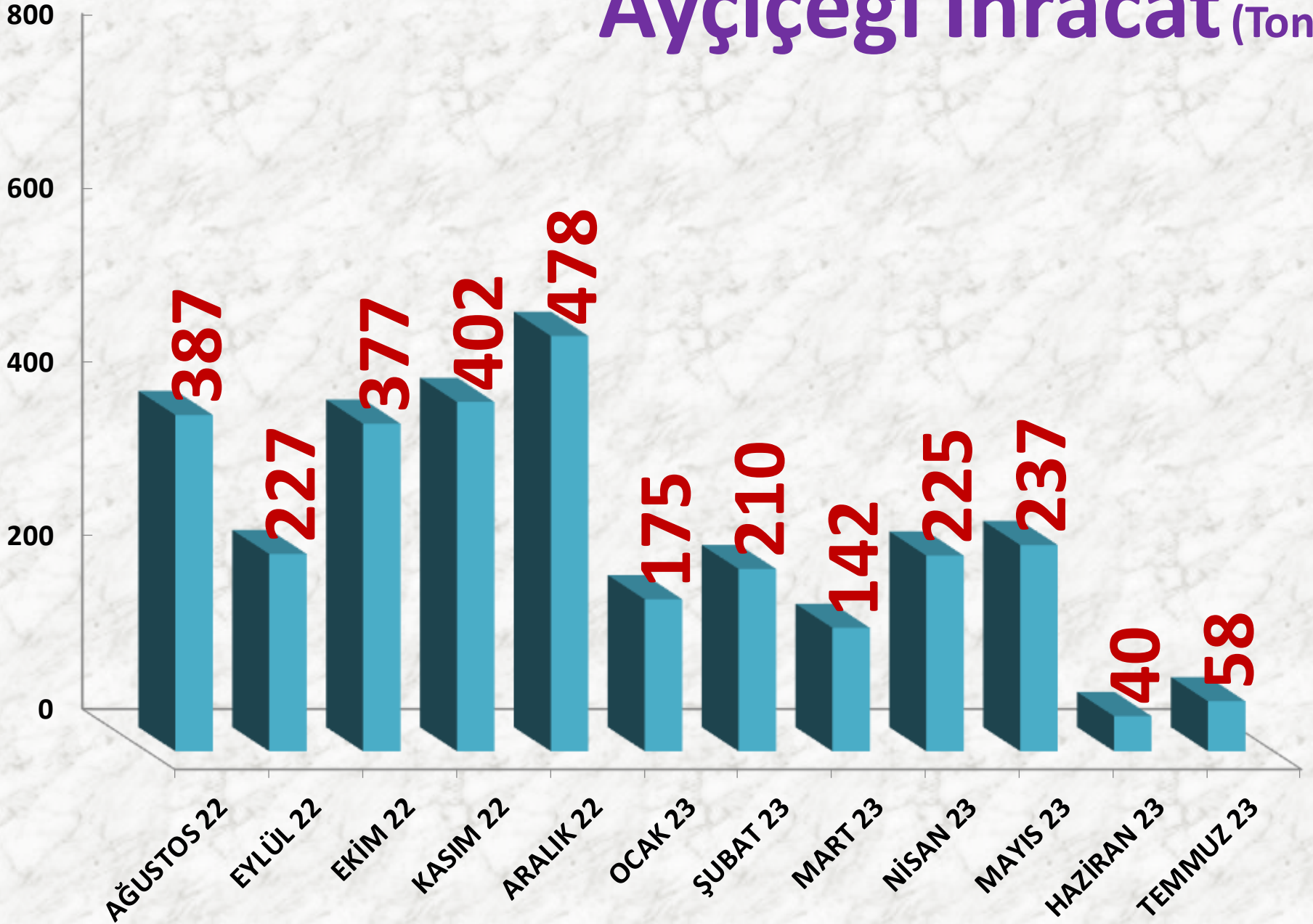
# AYÇEKİRDEĞİ İHRACATI

	2021 TEMMUZ	2022 TEMMUZ		2023 TEMMUZ	
İHRACAT	206 TON	27%	263 TON	-78%	58 TON

## AYÇEKİRDEĞİ İHRACAT MİKTARI (TON)

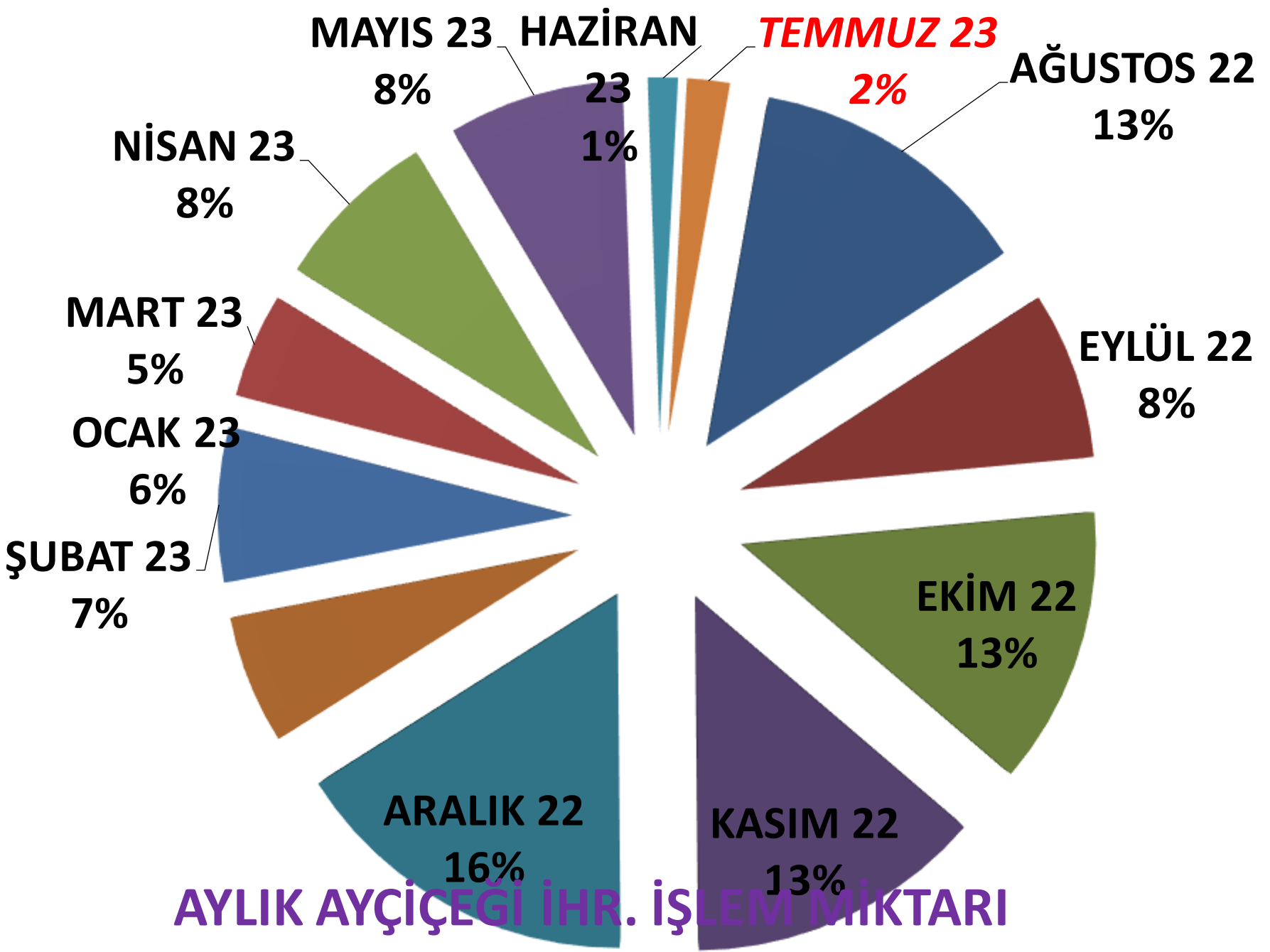


# Ayçiçeği İhracat (Ton)

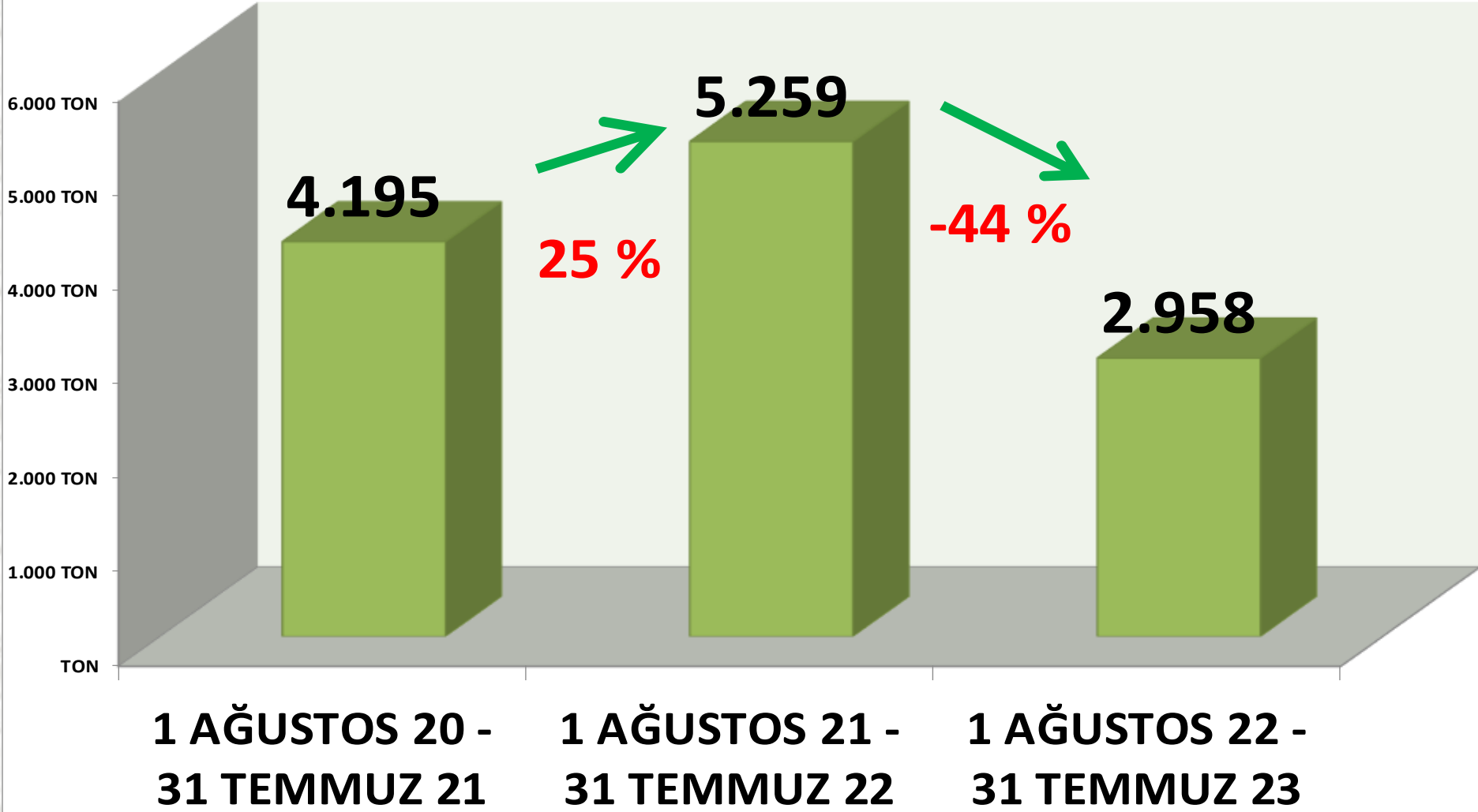




**AYLIK AYÇİÇEĞİ İHR. İŞLEM MİKTARI  
ORANLARI**



# YILLIK TOPLAM AYÇİÇEĞİ İHRACAT MİKTARI (TON)



# SÜT

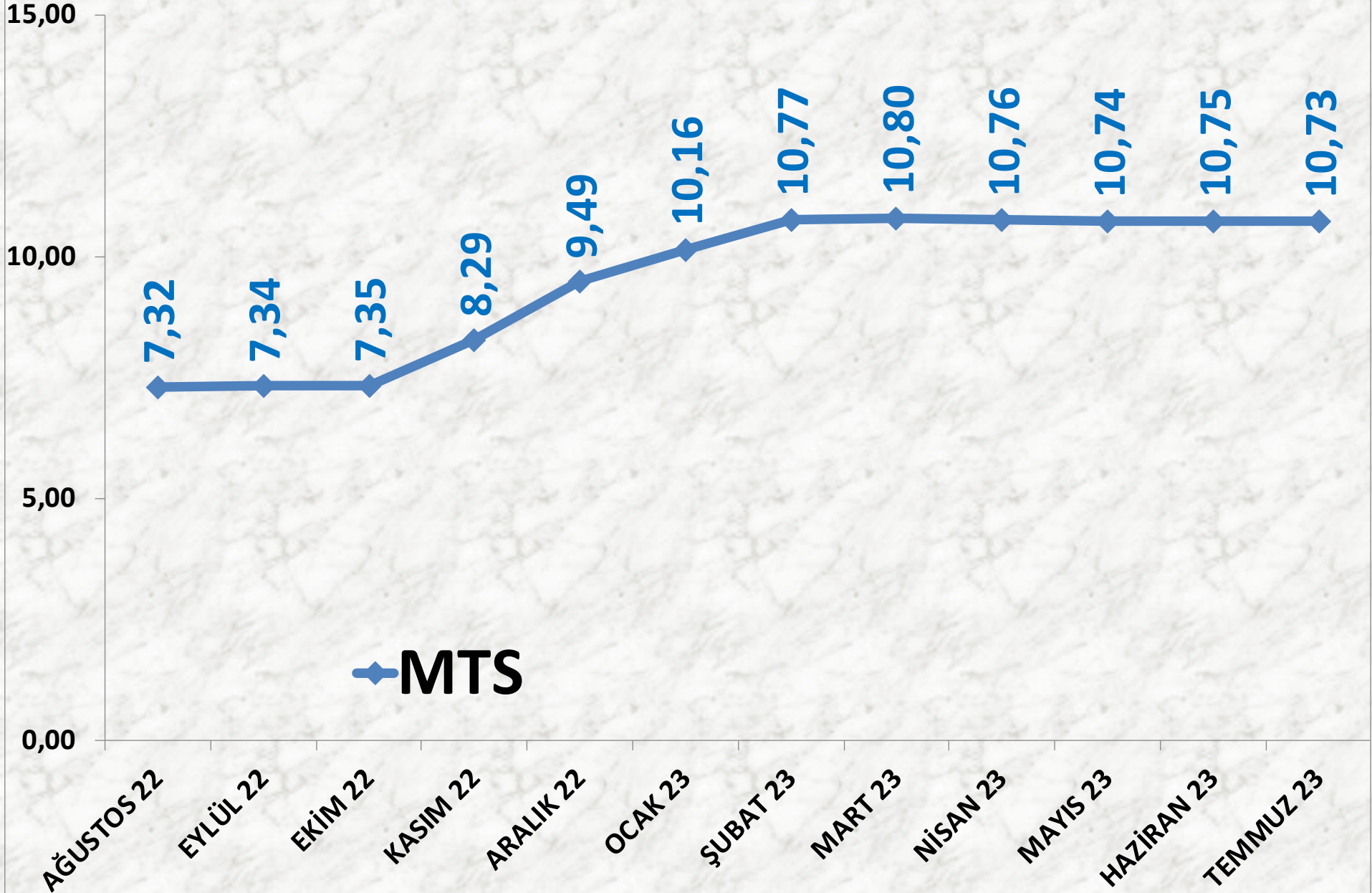
<b>İŞLEM MİKTARI (M<sup>3</sup>)</b>	<b>2021 TEMMUZ</b>	<b>2022 TEMMUZ</b>		<b>2023 TEMMUZ</b>	
MTS	31.074 M <sup>3</sup>	-10%	27.975 M <sup>3</sup>	1%	28.346 M <sup>3</sup>

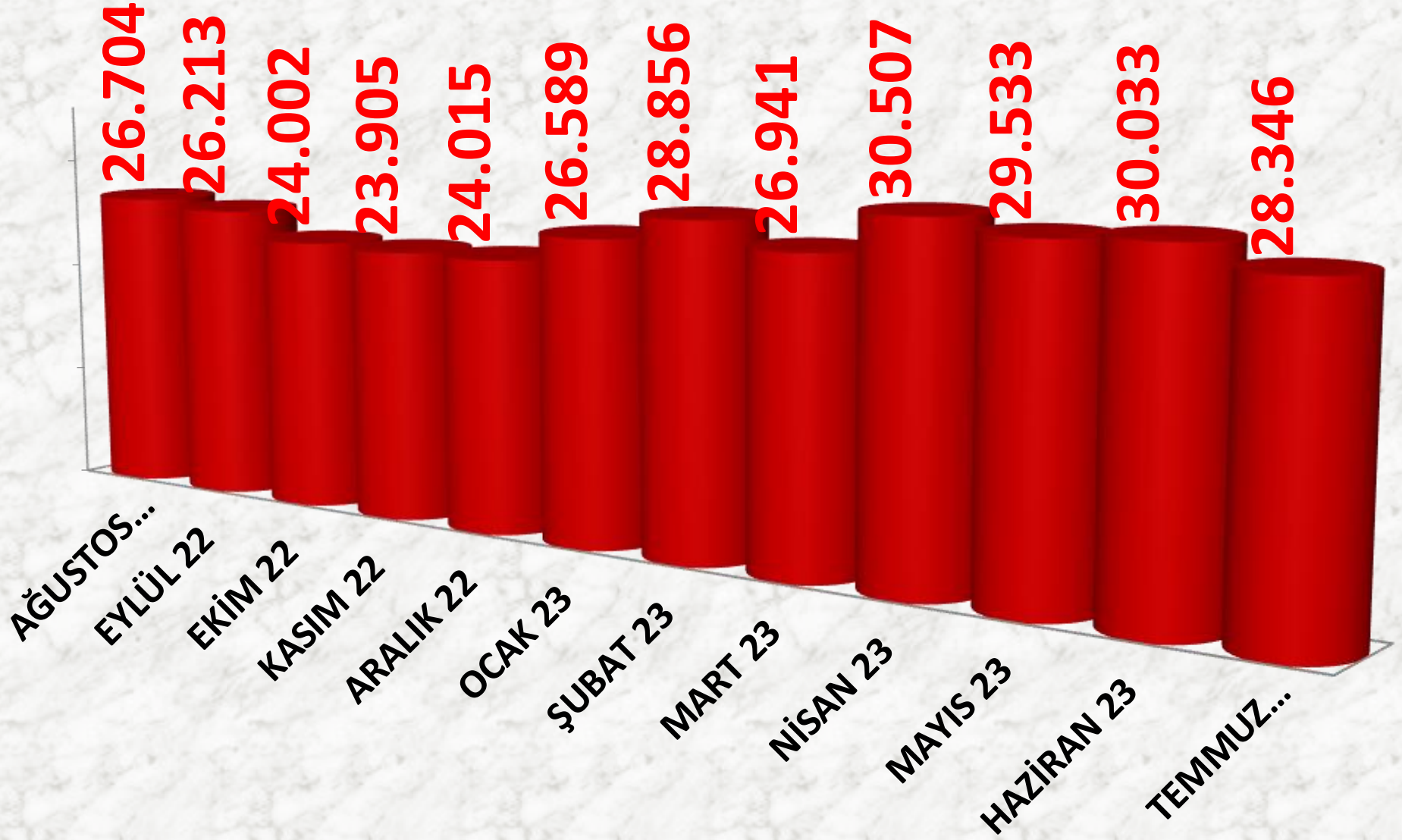
<b>EN AZ FİYAT</b>	<b>2021 TEMMUZ</b>	<b>2022 TEMMUZ</b>		<b>2023 TEMMUZ</b>	
MTS	2,49 TL	169%	6,69 TL	35%	9,00 TL

<b>EN ÇOK FİYAT</b>	<b>2021 TEMMUZ</b>	<b>2022 TEMMUZ</b>		<b>2023 TEMMUZ</b>	
MTS	3,44 TL	163%	9,04 TL	33%	12,00 TL

<b>ORTALAMA FİYAT</b>	<b>2021 TEMMUZ</b>	<b>2022 TEMMUZ</b>		<b>2023 TEMMUZ</b>	
MTS	2,72 TL	169%	7,34 TL	46%	10,73 TL

# AYLIK İNEK SÜTÜ FİYAT TRENDİ<sub>(TL)</sub>





**AYLIK SÜT İŞLEM MİKTARI (M<sup>3</sup>)**

**HAZİRAN 23**

**9%**

**AĞUSTOS 22**

**8%**

**EYLÜL 22**

**8%**

**EKİM 22**

**8%**

**TEMMUZ 23**

**9%**

**KASIM 22**

**7%**

**NİSAN 23**

**9%**

**MART 23**

**8%**

**ŞUBAT 23**

**9%**

**OCAK 23**

**8%**

**ARALIK 22**

**8%**

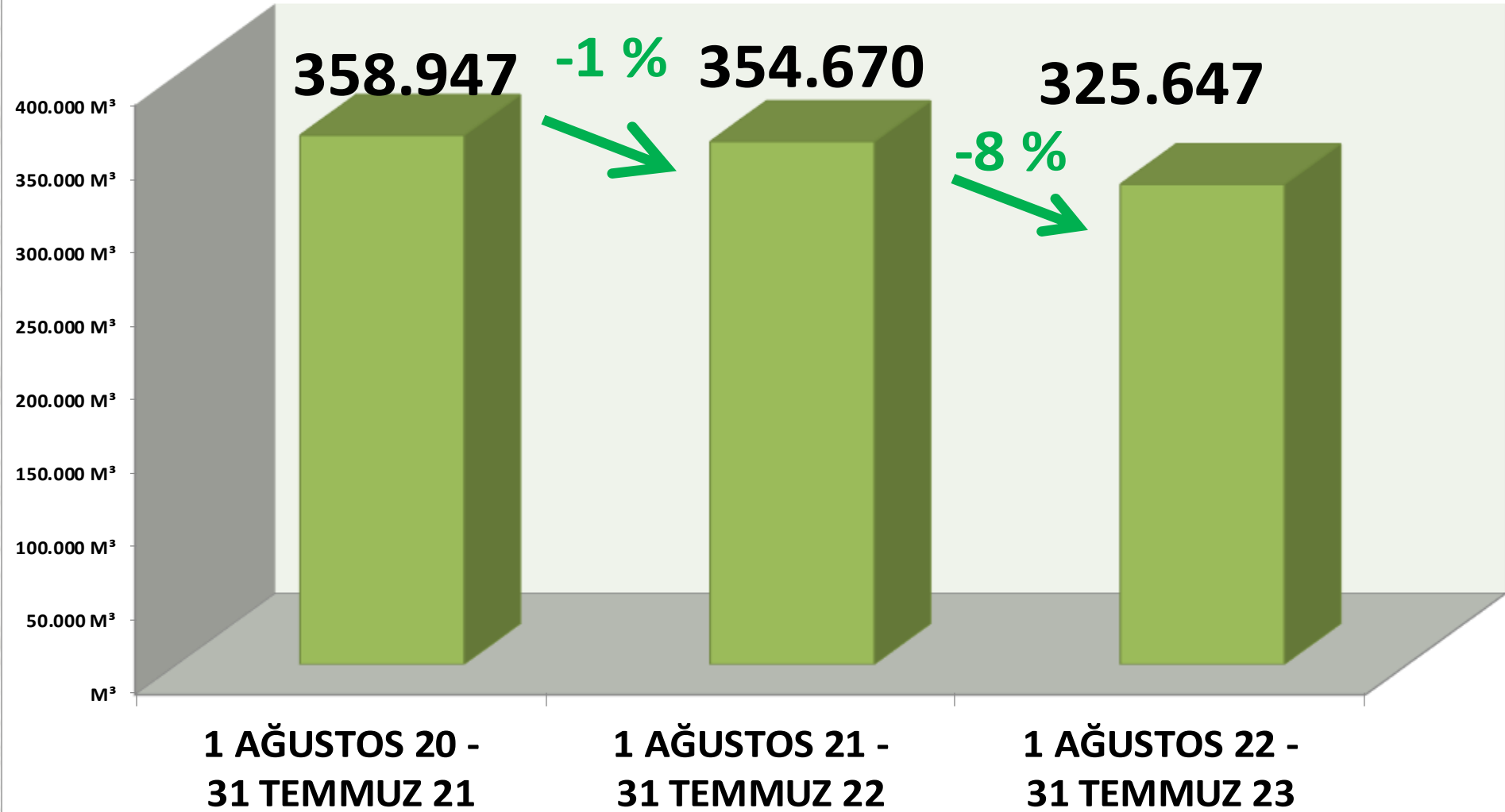
**AYLIK SÜT MTS İŞLEM MİKTARI ORANLARI**

**MAYIS 23**

**9%**



# YILLIK İNEK SÜTÜ İŞLEM MİKTARI (TON)



# BEYAZ HAŞHAŞ

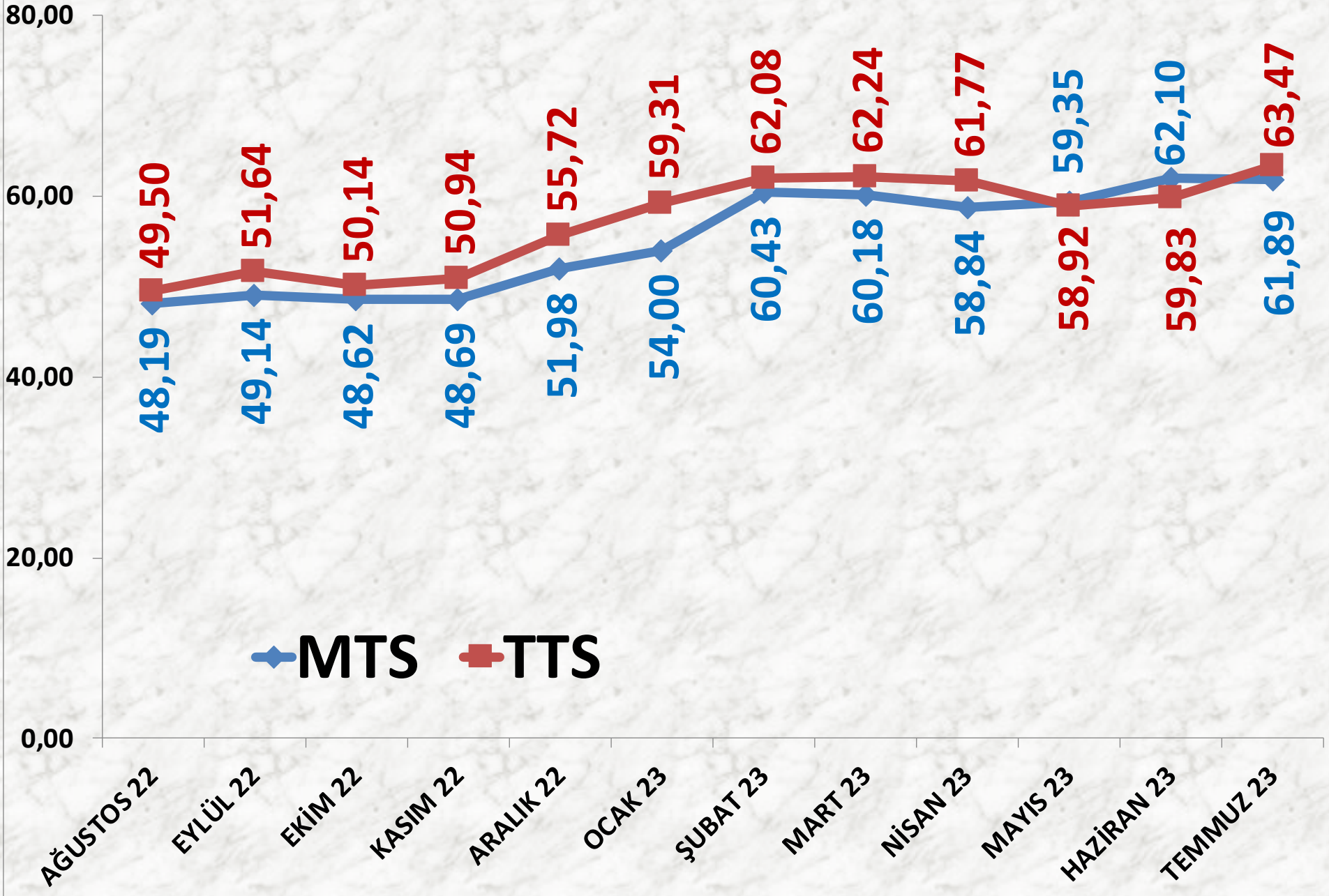
<b>İŞLEM MİKTARI TON</b>	<b>2021 TEMMUZ</b>	<b>2022 TEMMUZ</b>		<b>2023 TEMMUZ</b>	
MTS	99 TON	-57%	43 TON	1895%	857 TON
TTS	80 TON	35%	108 TON	160%	281 TON

<b>EN AZ FİYAT</b>	<b>2021 TEMMUZ</b>	<b>2022 TEMMUZ</b>		<b>2023 TEMMUZ</b>	
MTS	20,00 TL	90%	38,00 TL	58%	60,00 TL
TTS	21,14 TL	12%	23,68 TL	147%	58,45 TL

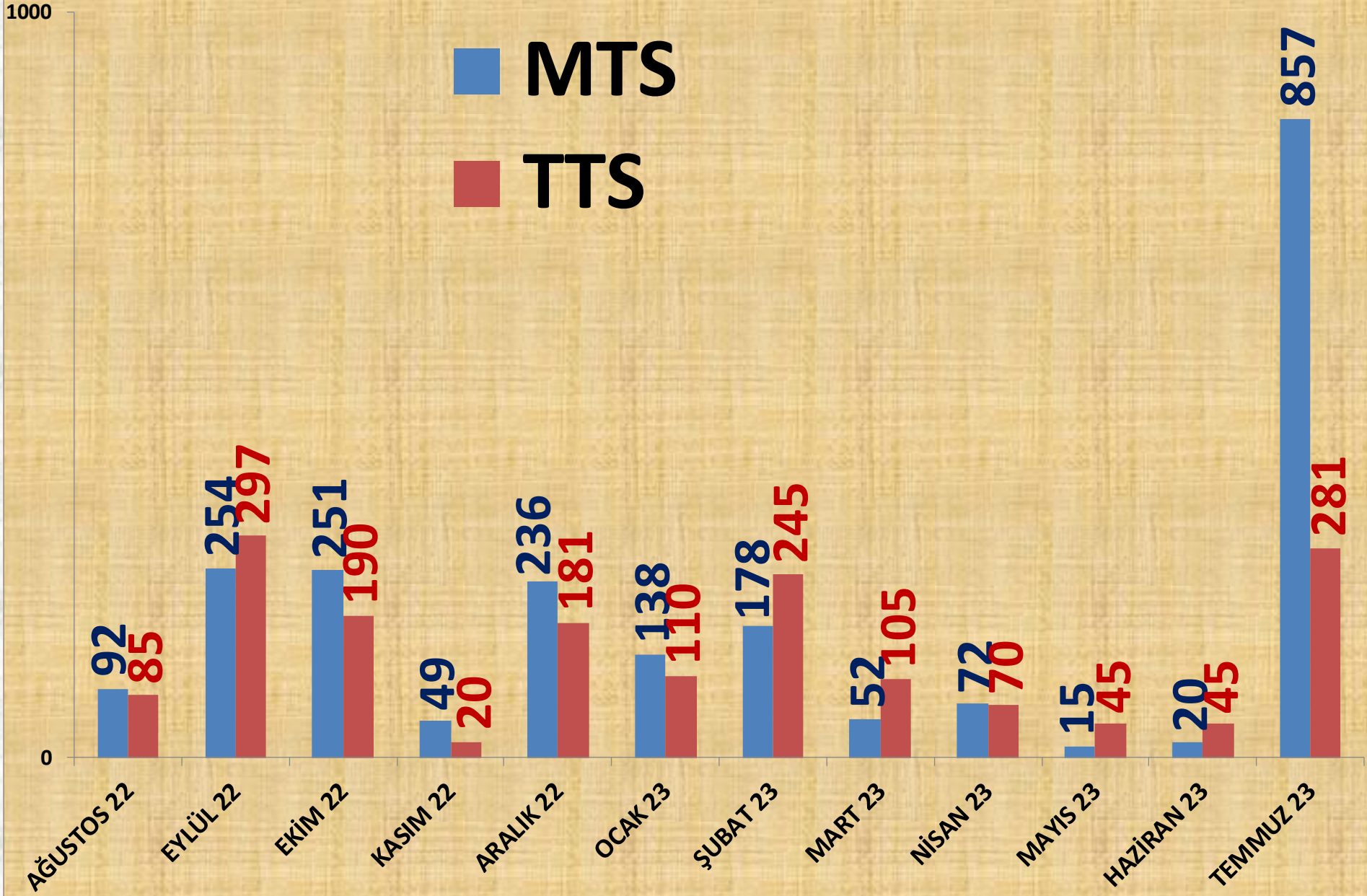
<b>EN ÇOK FİYAT</b>	<b>2021 TEMMUZ</b>	<b>2022 TEMMUZ</b>		<b>2023 TEMMUZ</b>	
MTS	22,50 TL	87%	42,00 TL	47%	61,90 TL
TTS	30,00 TL	32%	39,50 TL	106%	81,43 TL

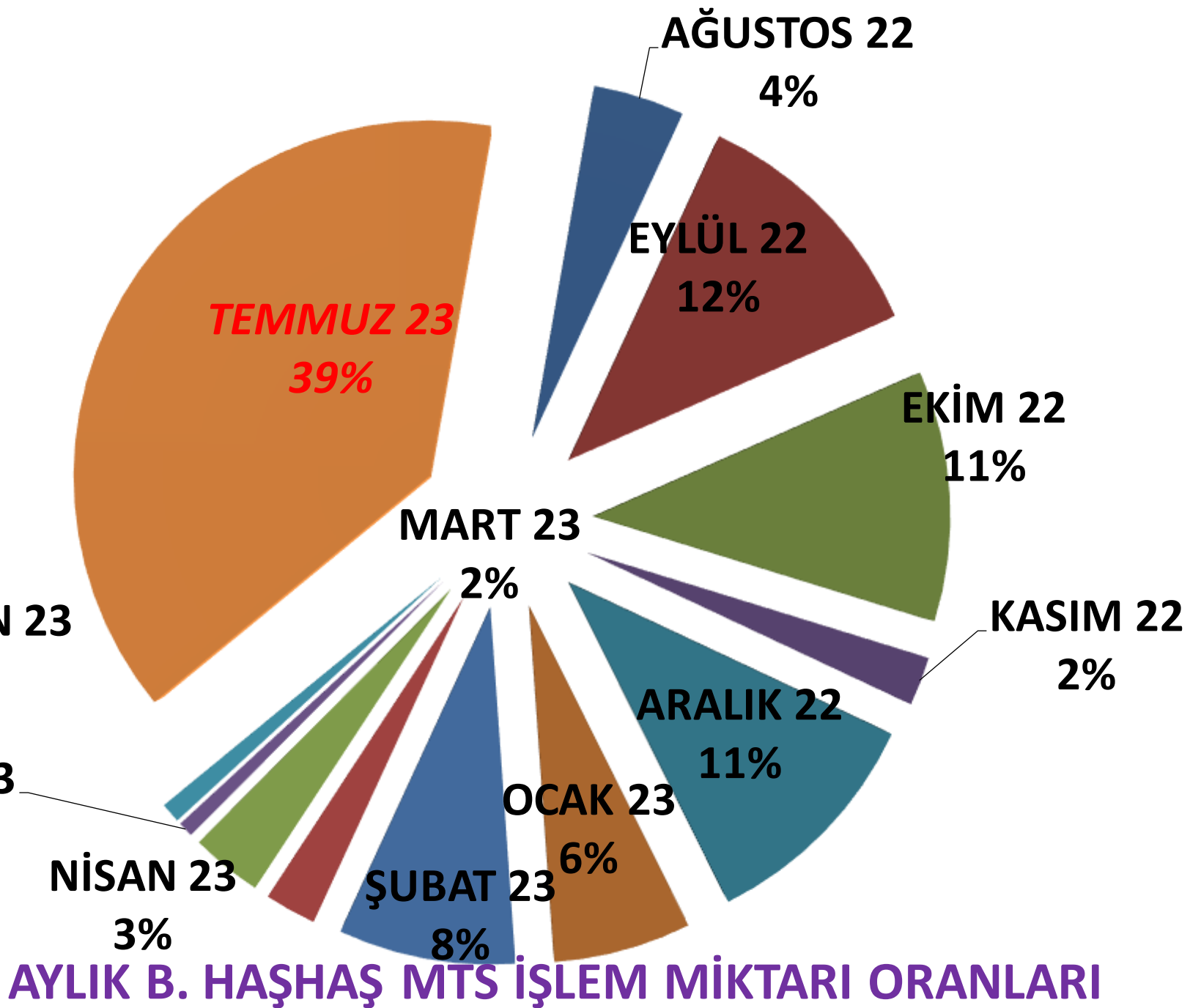
<b>ORTALAMA FİYAT</b>	<b>2021 TEMMUZ</b>	<b>2022 TEMMUZ</b>		<b>2023 TEMMUZ</b>	
MTS	21,27 TL	81%	38,56 TL	60%	61,89 TL
TTS	21,80 TL	73%	37,76 TL	68%	63,47 TL

# AYLIK B. HAŞHAŞ FİYAT TRENDİ<sub>(TL)</sub>



# AYLIK B. HAŞHAŞ İŞLEM MİKTARI (TON)

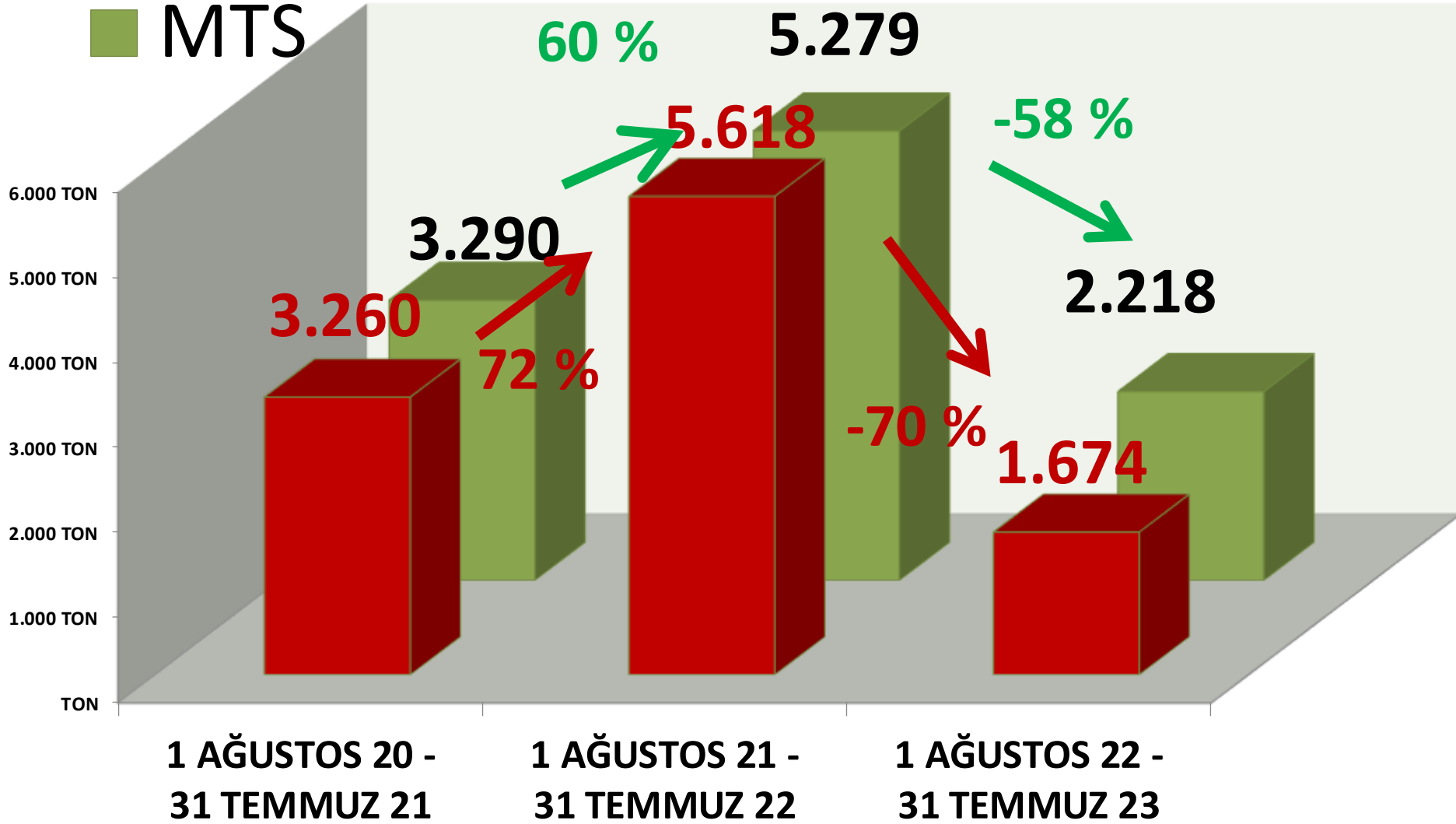




■ TTS

# YILLIK B. HAŞHAŞ İŞLEM MİKTARI (TON)

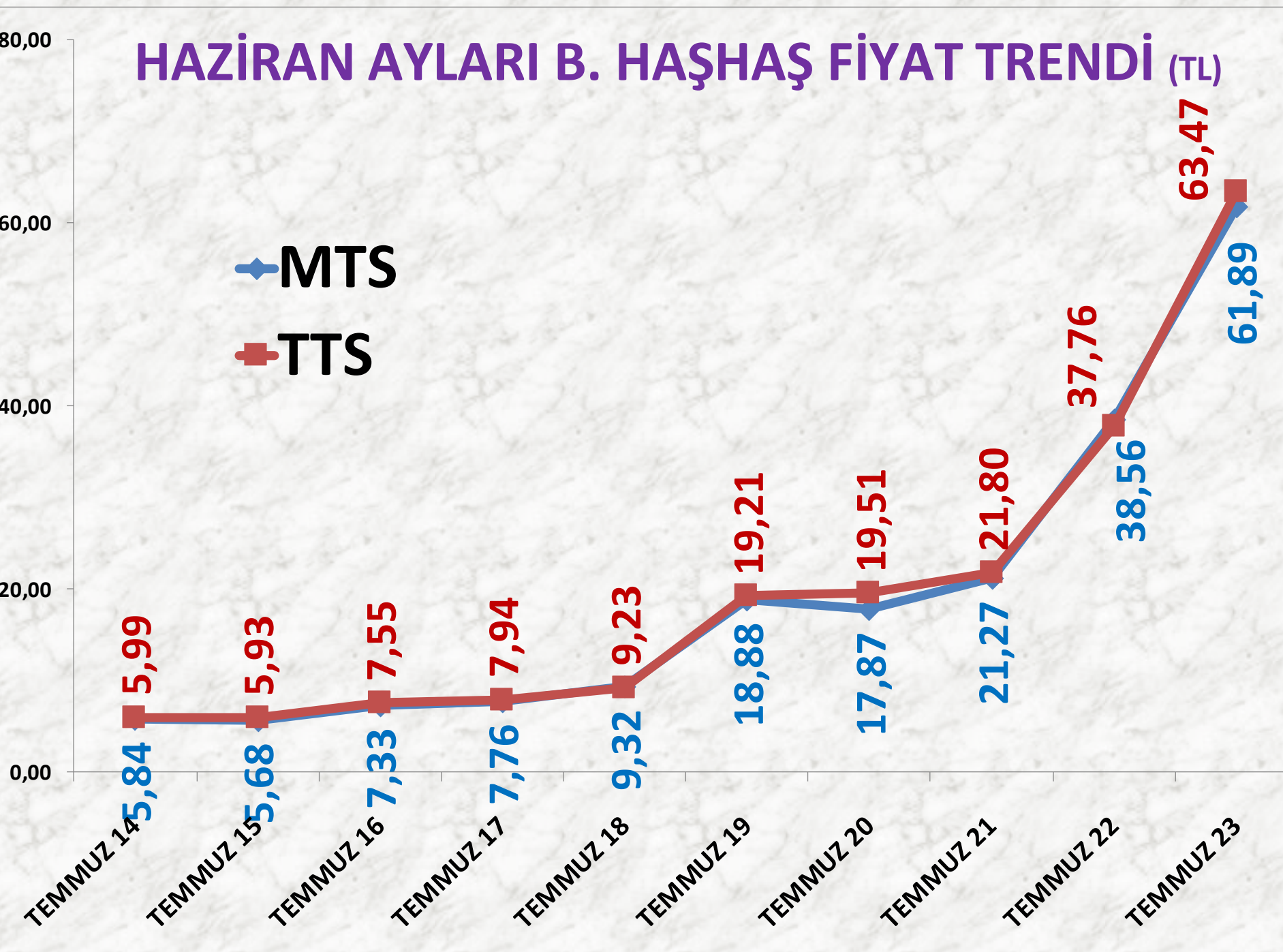
■ MTS





# HAZİRAN AYLARI B. HAŞHAŞ FİYAT TRENDİ (TL)

◆ MTS  
■ TTS



# MAVİ HAŞHAŞ

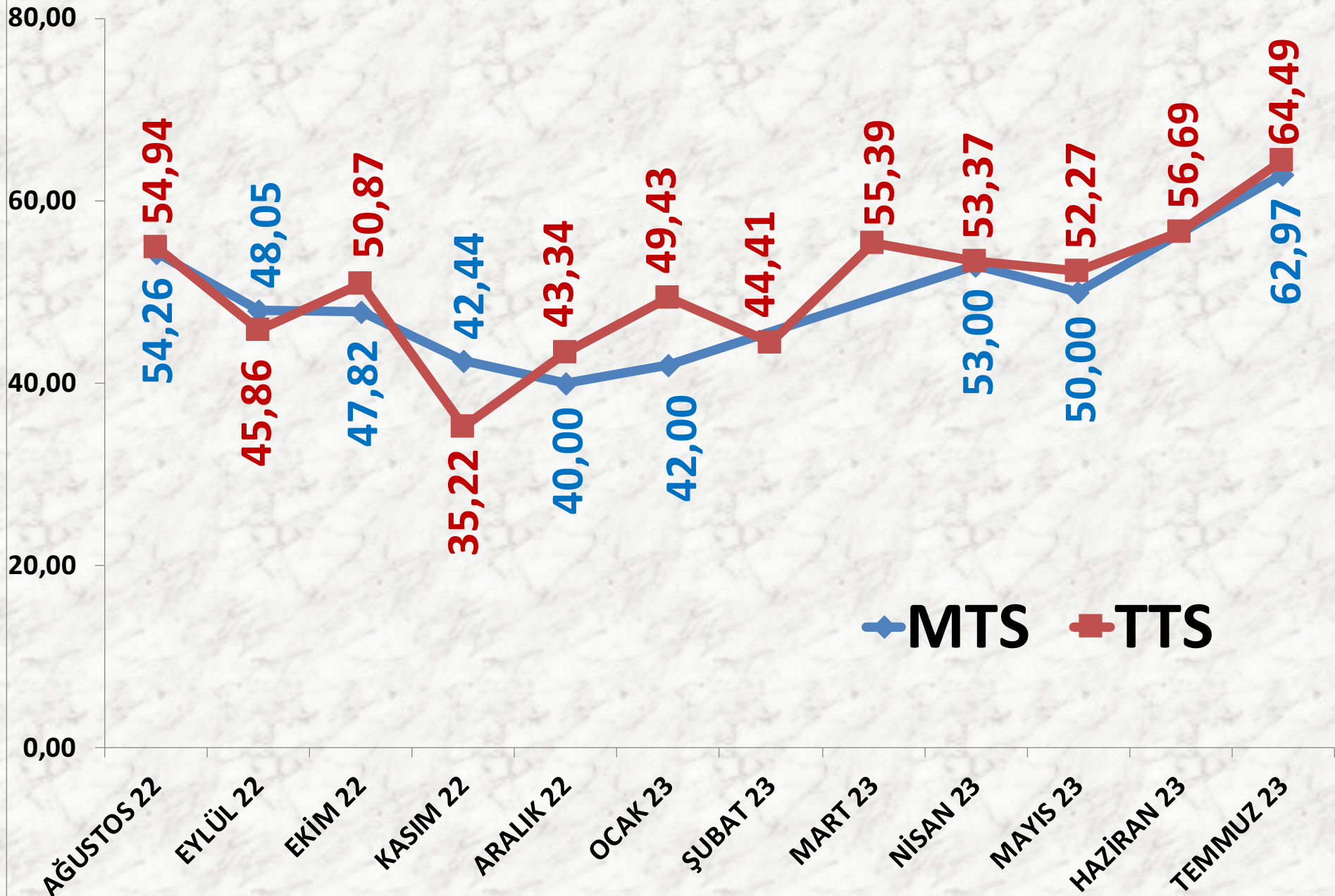
<b>İŞLEM MİKTARI TON</b>	<b>2021 TEMMUZ</b>	<b>2022 TEMMUZ</b>		<b>2023 TEMMUZ</b>	
MTS	24 TON	93%	45 TON	793%	406 TON
TTS	130 TON	60%	209 TON	-59%	85 TON

<b>EN AZ FİYAT</b>	<b>2021 TEMMUZ</b>	<b>2022 TEMMUZ</b>		<b>2023 TEMMUZ</b>	
MTS	16,03 TL	94%	31,15 TL	92%	59,80 TL
TTS	15,15 TL	96%	29,68 TL	107%	61,29 TL

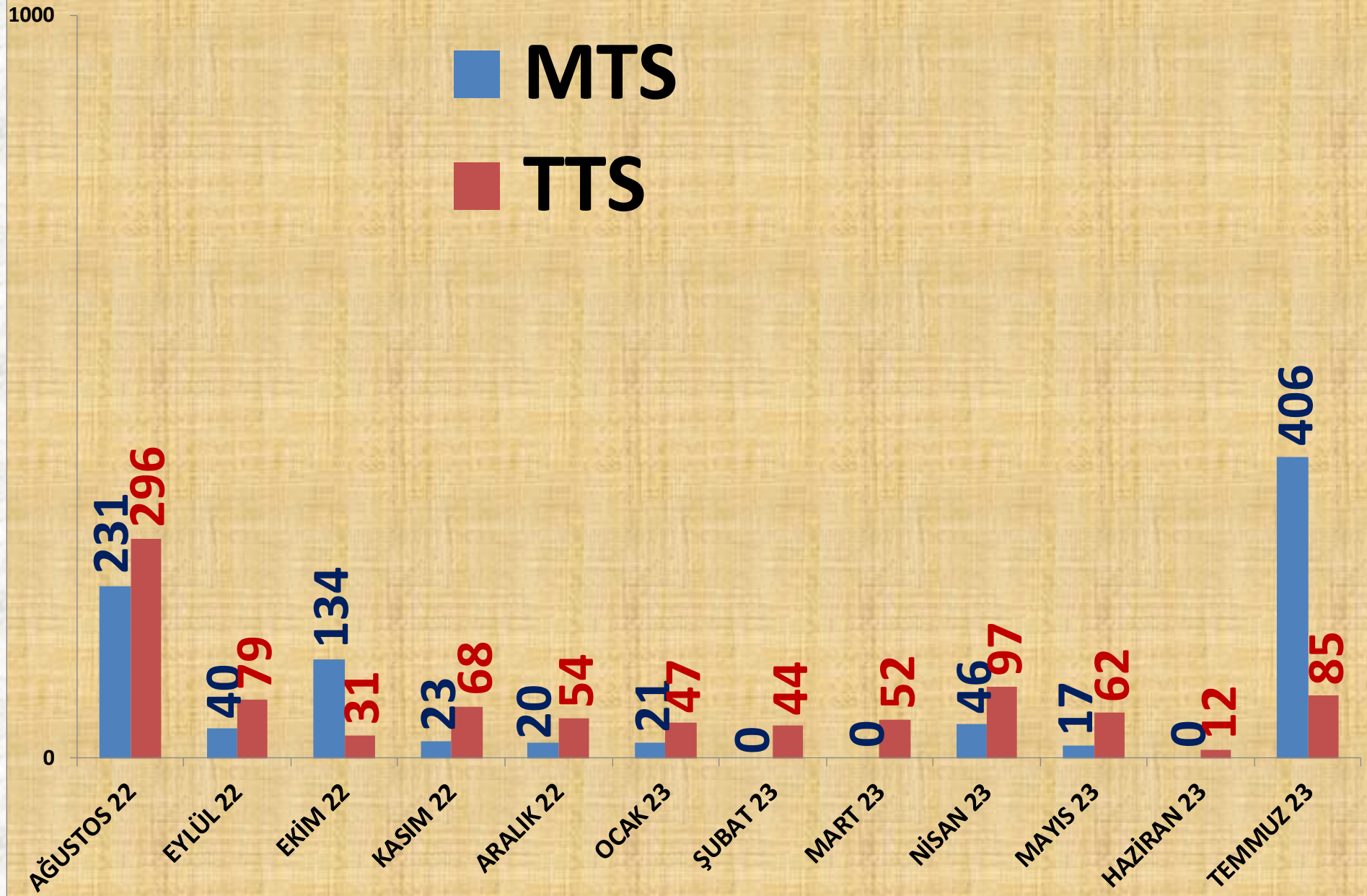
<b>EN ÇOK FİYAT</b>	<b>2021 TEMMUZ</b>	<b>2022 TEMMUZ</b>		<b>2023 TEMMUZ</b>	
MTS	20,00 TL	105%	41,00 TL	54%	63,01 TL
TTS	27,50 TL	64%	45,00 TL	62%	72,68 TL

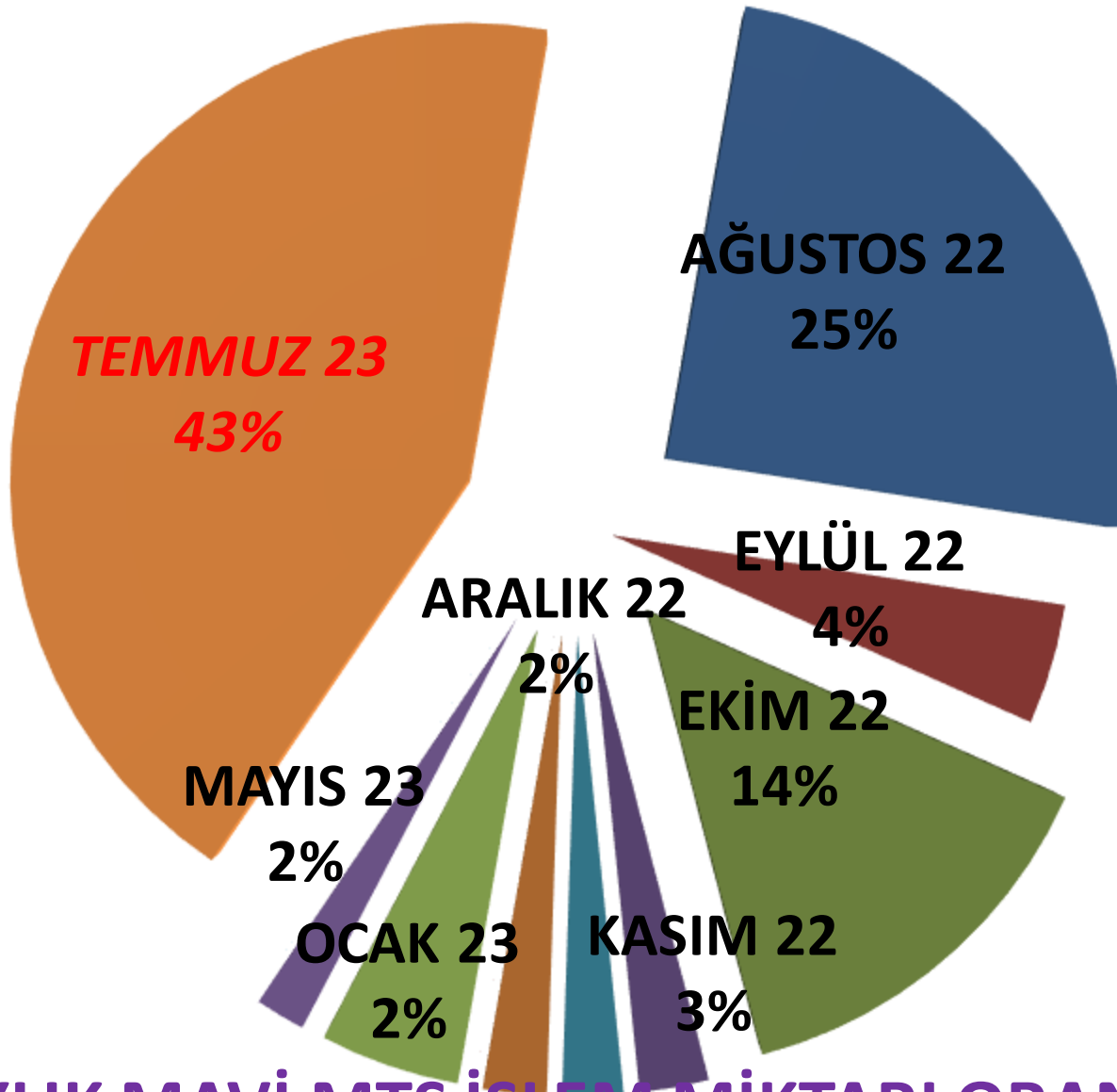
<b>ORTALAMA FİYAT</b>	<b>2021 TEMMUZ</b>	<b>2022 TEMMUZ</b>		<b>2023 TEMMUZ</b>	
MTS	19,20 TL	85%	35,52 TL	77%	62,97 TL
TTS	16,96 TL	139%	40,54 TL	59%	64,49 TL

# AYLIK MAVİ HAŞHAŞ FİYAT TRENDİ (TL)



# AYLIK MAVİ HAŞHAŞ İŞLEM MİKTARI (TON)

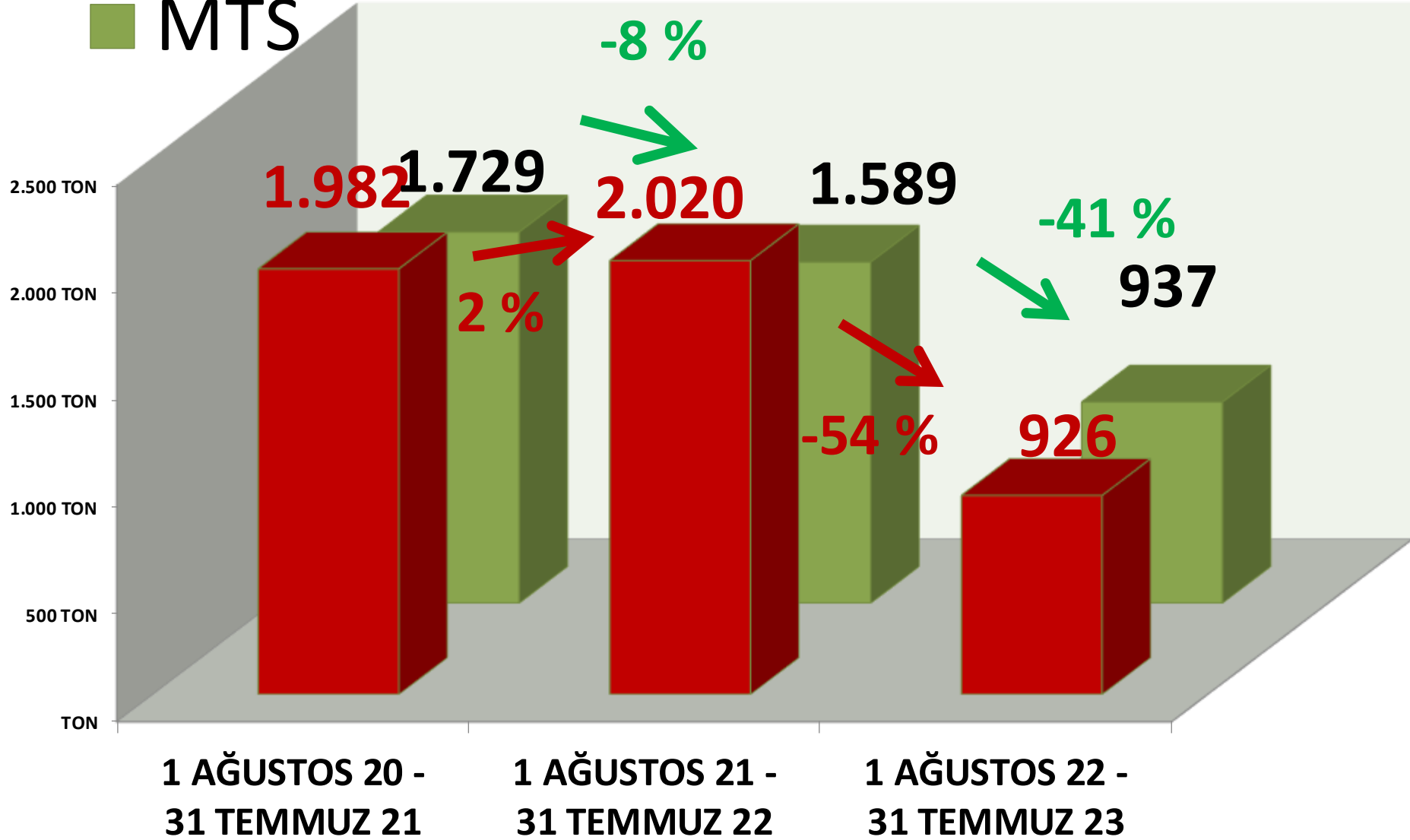




**AYLIK MAVİ MTS İŞLEM MİKTARI ORANLARI**

# TTS YILLIK MAVİ HAŞHAŞ İŞLEM MİKTARI


■ MTS





# TEMMUZ AYLARI MAVİ HAŞHAŞ FİYAT TRENDİ (₺)

◆ MTS  
■ TTS



# KÜTLÜ PAMUK

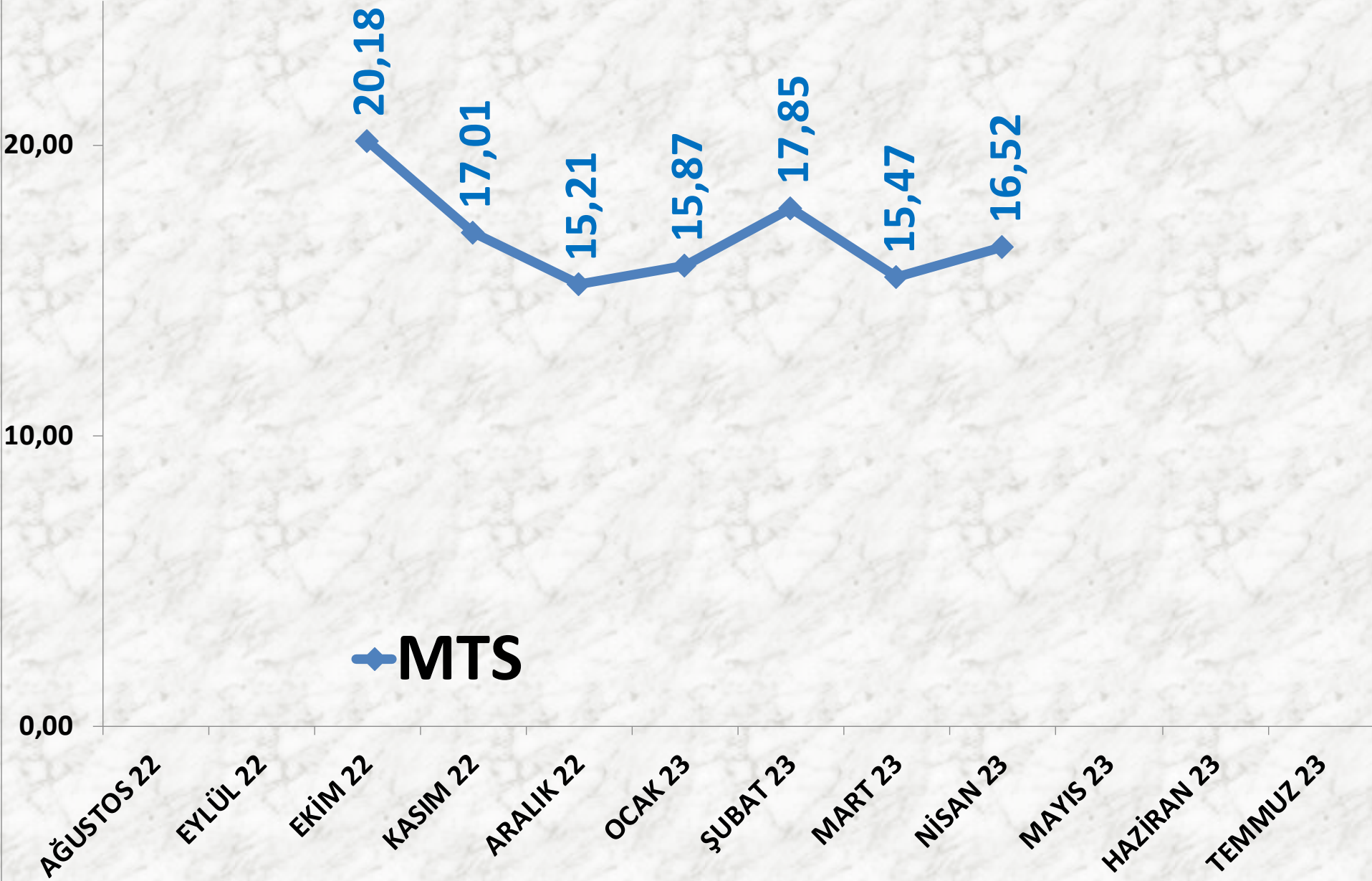
<b>İŞLEM MİKTARI TON</b>	<b>2021 TEMMUZ</b>	<b>2022 TEMMUZ</b>		<b>2023 TEMMUZ</b>	
<b>MTS</b>	<b>0</b>	-	<b>0</b>	-	<b>0</b>

<b>EN AZ FİYAT</b>	<b>2021 TEMMUZ</b>	<b>2022 TEMMUZ</b>		<b>2023 TEMMUZ</b>	
<b>MTS</b>	-	-	-	-	-

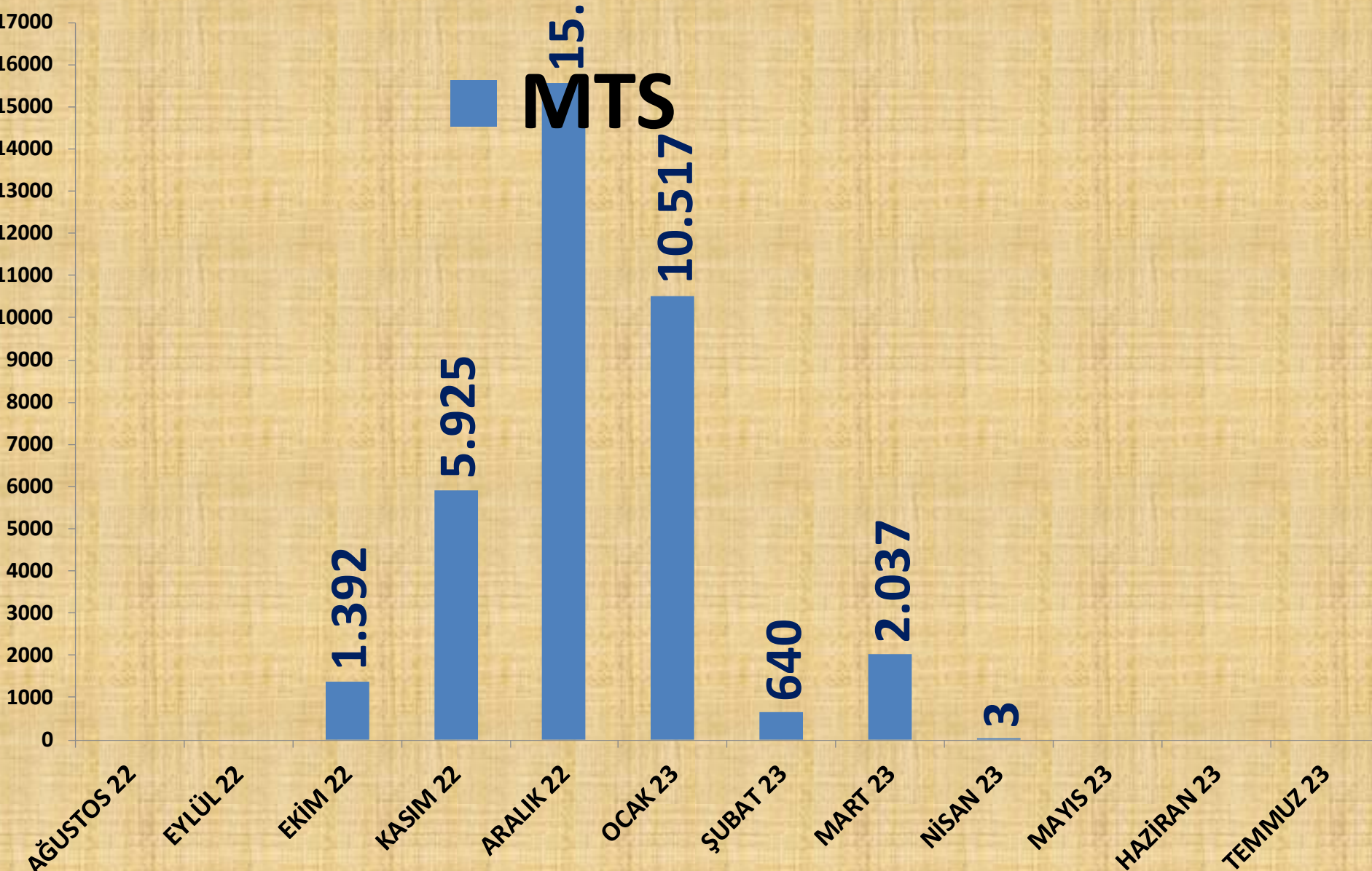
<b>EN ÇOK FİYAT</b>	<b>2021 TEMMUZ</b>	<b>2022 TEMMUZ</b>		<b>2023 TEMMUZ</b>	
<b>MTS</b>	-	-	-	-	-

<b>ORTALAMA FİYAT</b>	<b>2021 TEMMUZ</b>	<b>2022 TEMMUZ</b>		<b>2023 TEMMUZ</b>	
<b>MTS</b>	-	-	-	-	-

# AYLIK KÜTLÜ PAMUK FİYAT TRENDİ (TL)



# AYLIK KÜTLÜ PAMUK İŞLEM MİKTARI (TON)



**ŞUBAT 23**

**2%**

**MART 23**

**6%**

**EKİM 22**

**4%**

**KASIM 22**

**16%**

**OCAK 23**

**29%**

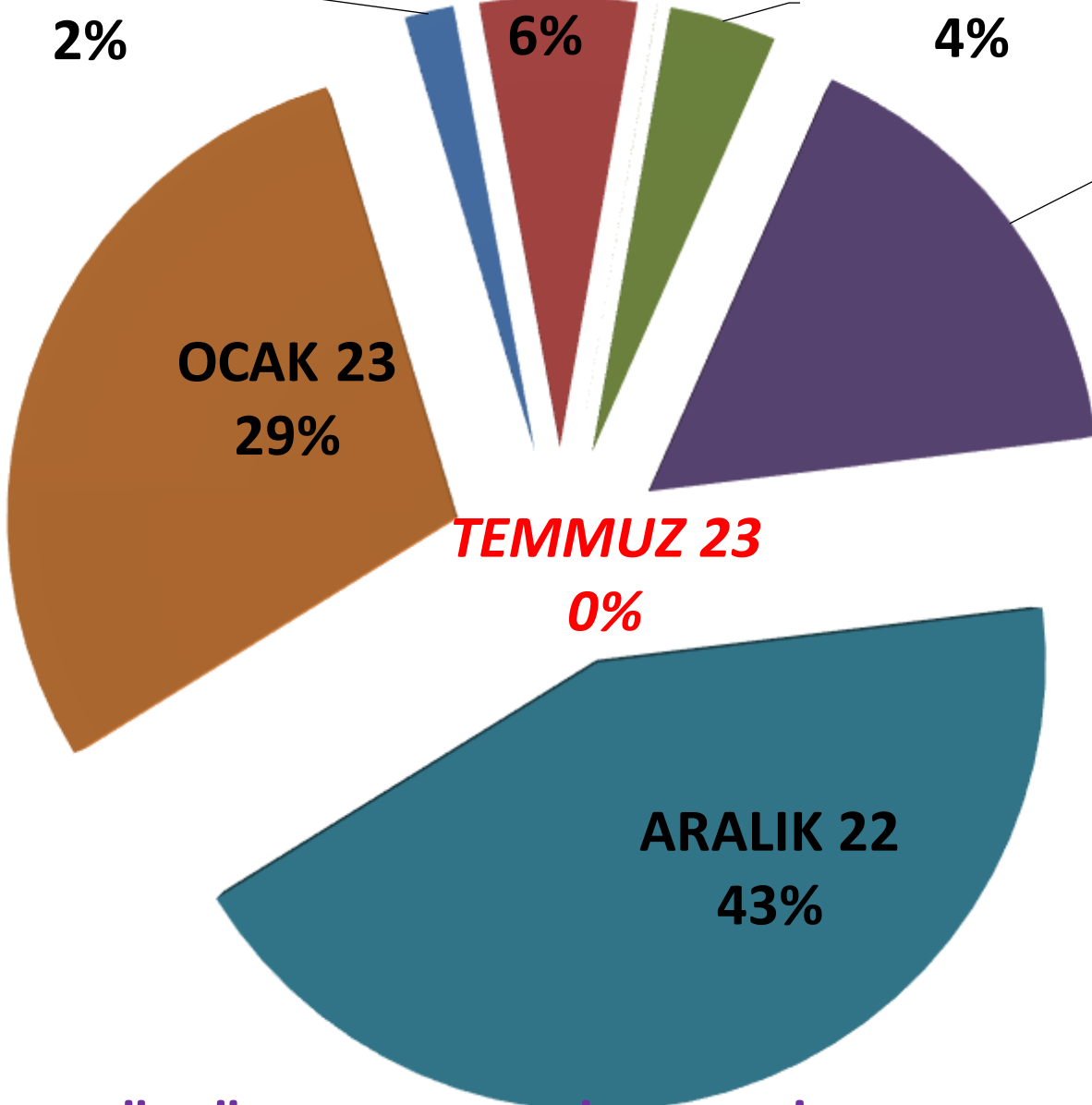
**TEMMUZ 23**

**0%**

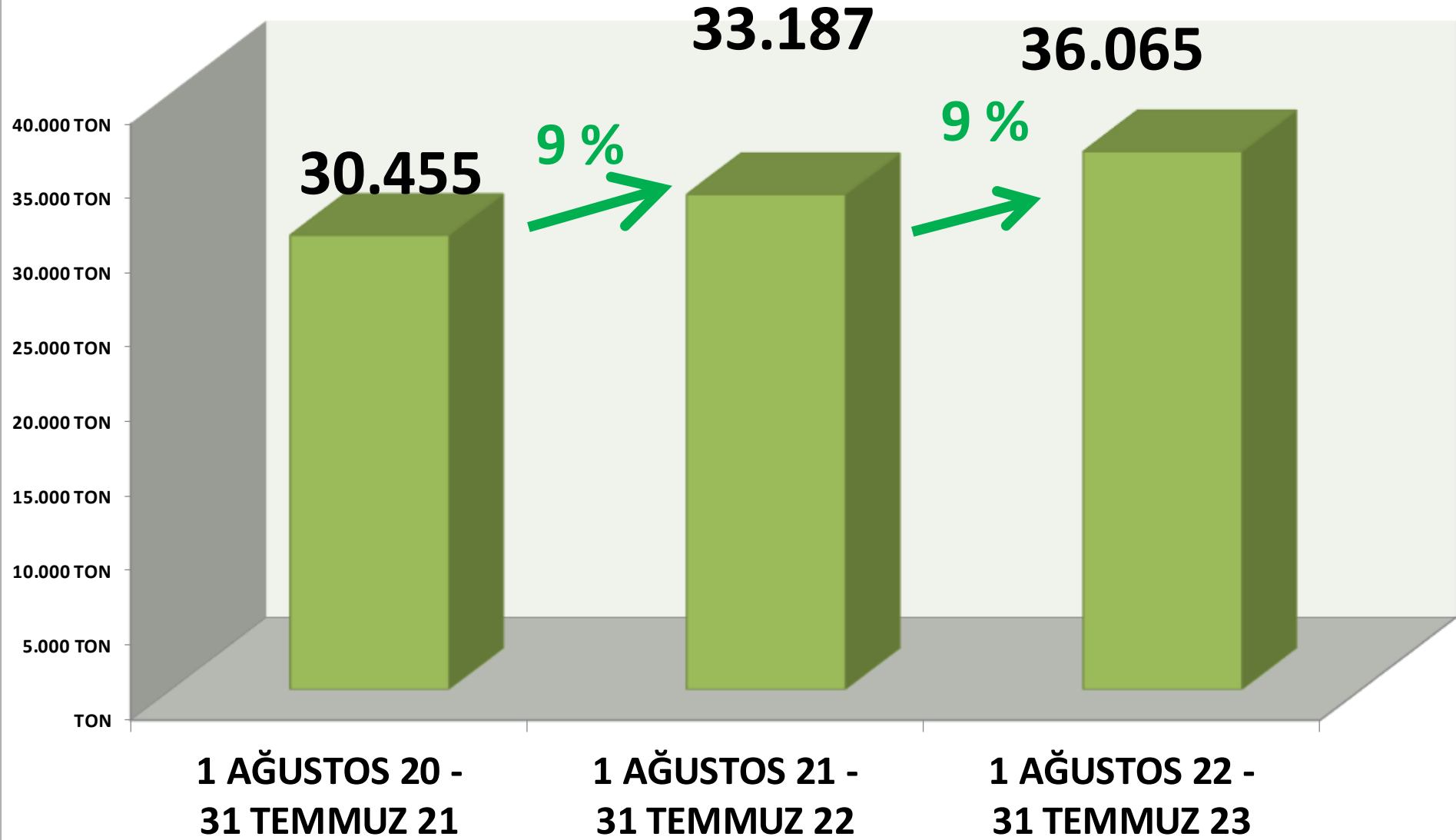
**ARALIK 22**

**43%**

**AYLIK KÜTLÜ PAMUK MTS İŞLEM MİKTARI ORANLARI**



# YILLIK KÜTLÜ PAMUK İŞLEM MİKTARI



# TEMMUZ AYLARI ÇİĞİTLİ PAMUK FİYAT TRENDİ (TL)

20,00  
10,00  
0,00

◆ MTS

TEMMUZ 14

TEMMUZ 15

TEMMUZ 16

TEMMUZ 17

TEMMUZ 18

TEMMUZ 19

TEMMUZ 20

TEMMUZ 21

TEMMUZ 22

TEMMUZ 23



# MAHLIÇ PAMUK

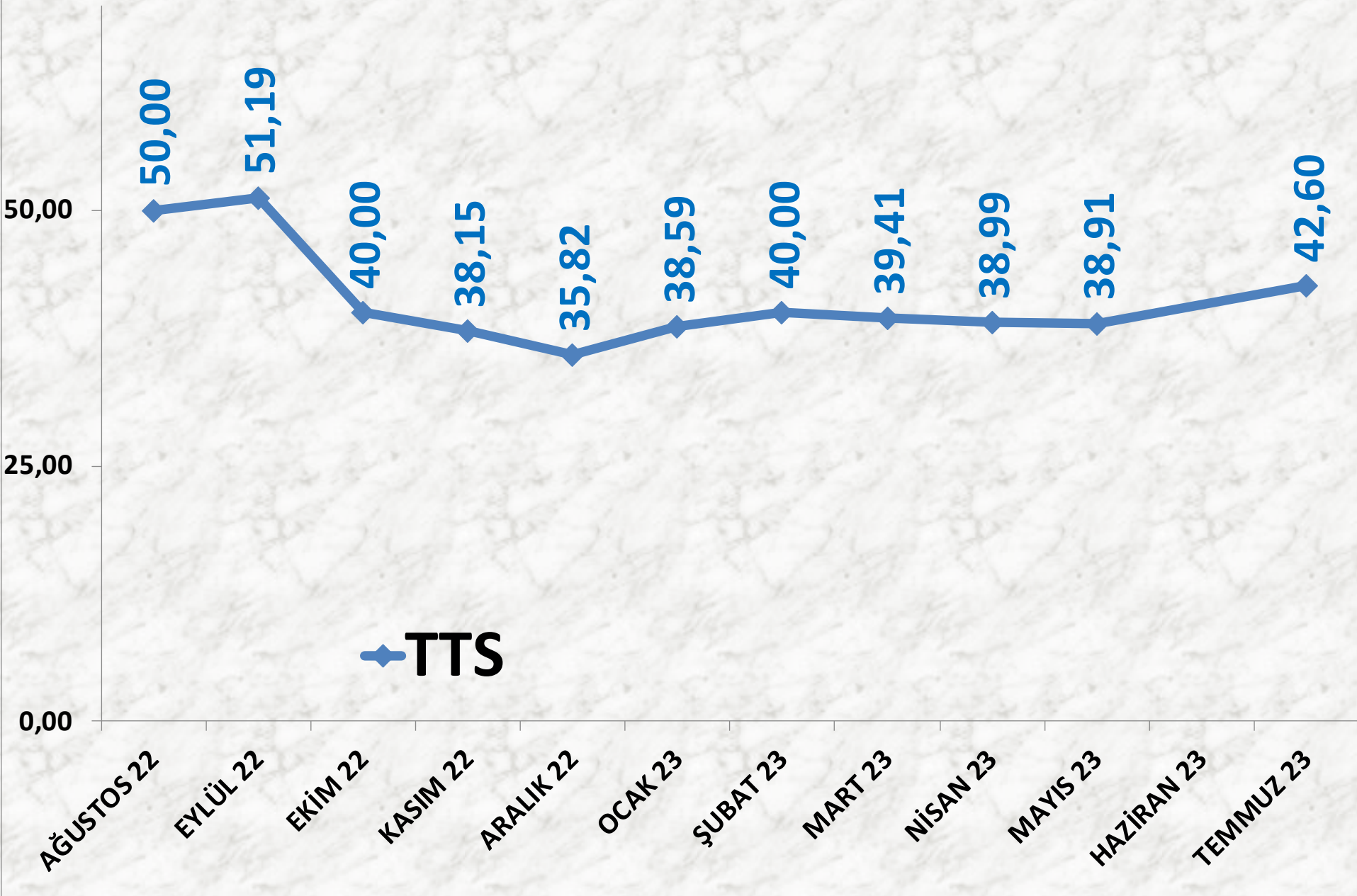
<b>İŞLEM MİKTARI TON</b>	<b>2021 TEMMUZ</b>	<b>2022 TEMMUZ</b>		<b>2023 TEMMUZ</b>	
MTS	0	-	132 TON	326%	560 TON

<b>EN AZ FİYAT</b>	<b>2021 TEMMUZ</b>	<b>2022 TEMMUZ</b>		<b>2023 TEMMUZ</b>	
MTS	-	-	54,50 TL	-23%	42,00 TL

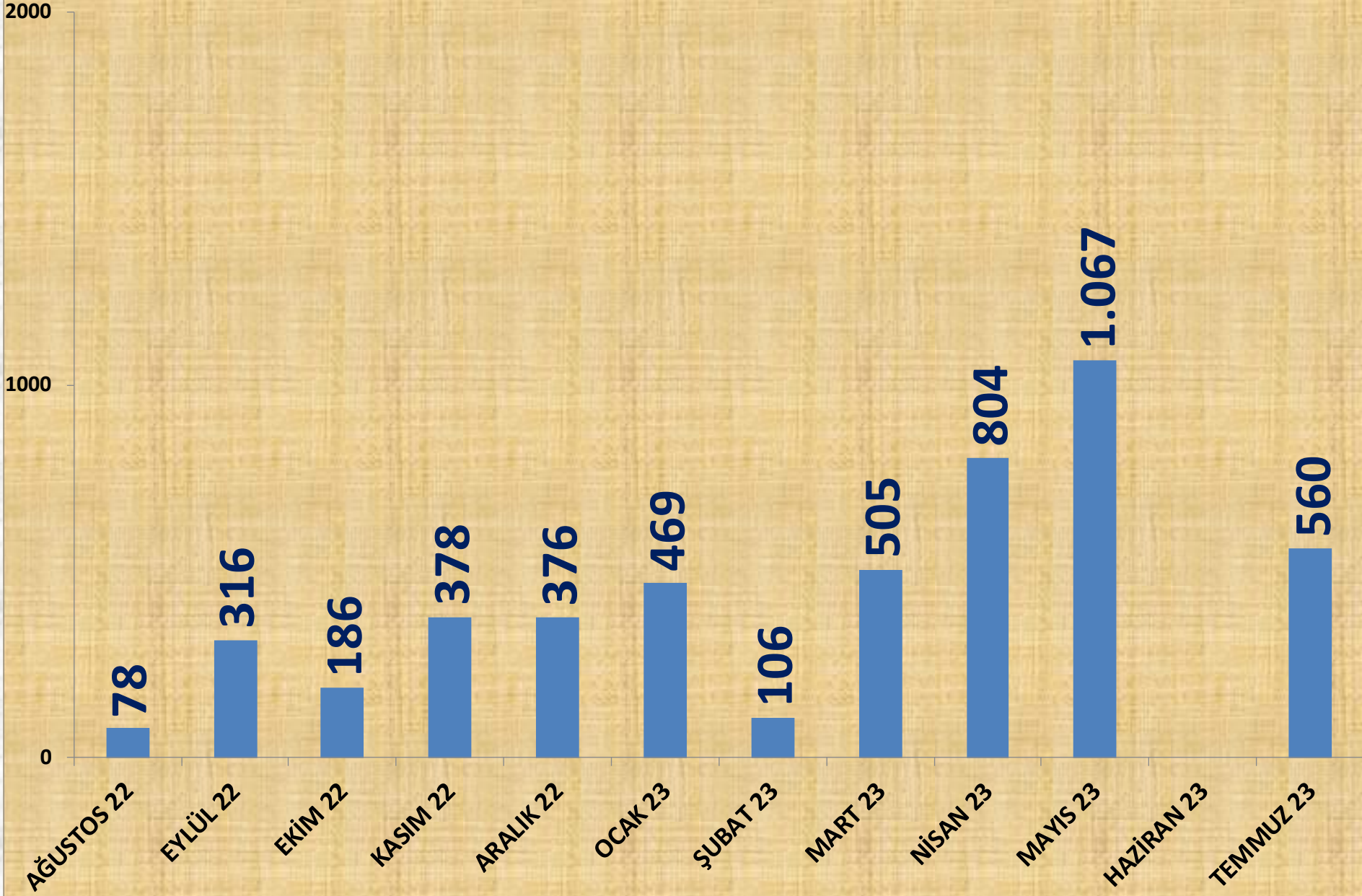
<b>EN ÇOK FİYAT</b>	<b>2021 TEMMUZ</b>	<b>2022 TEMMUZ</b>		<b>2023 TEMMUZ</b>	
MTS	-	-	61,00 TL	-30%	43,00 TL

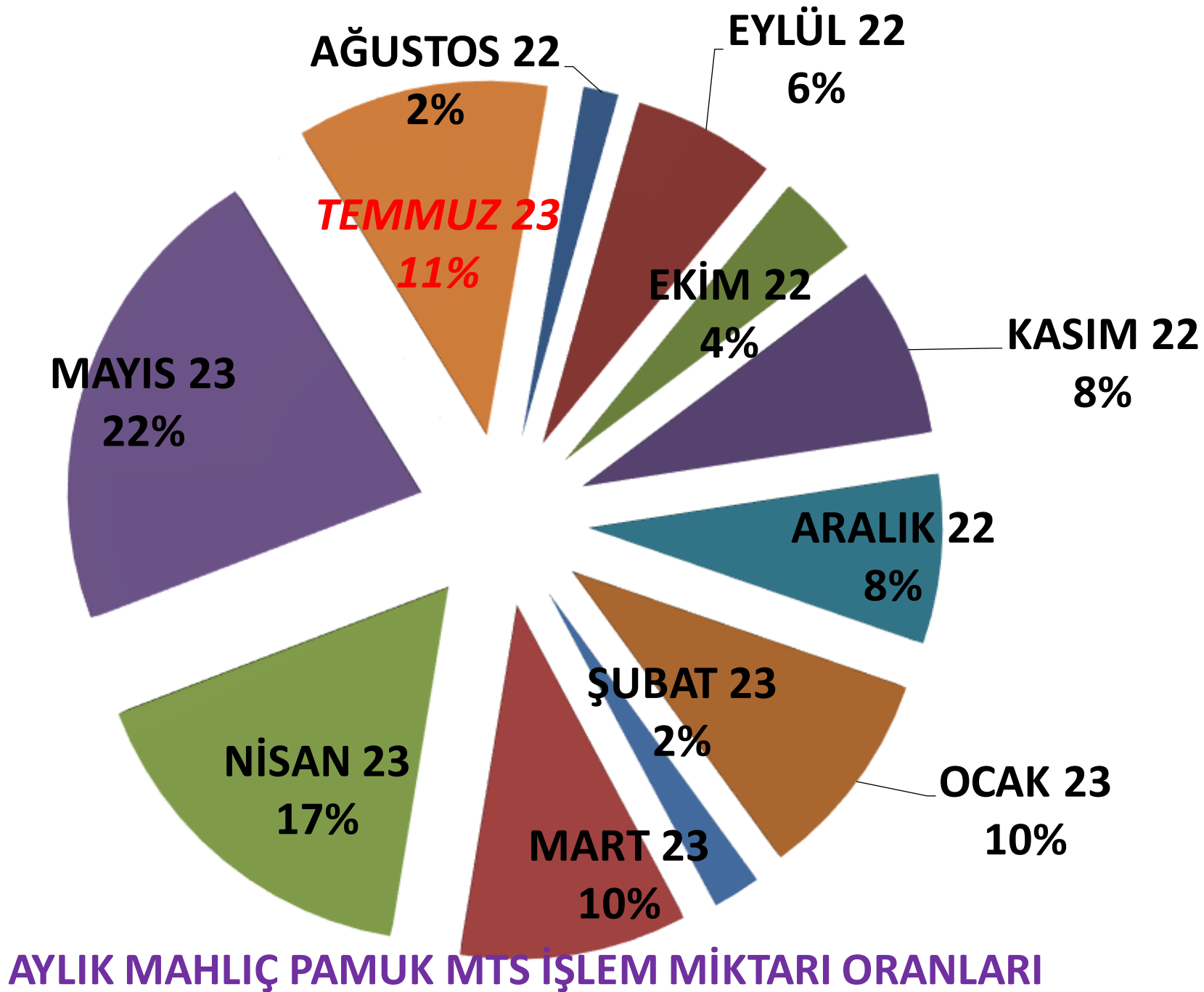
<b>ORTALAMA FİYAT</b>	<b>2021 TEMMUZ</b>	<b>2022 TEMMUZ</b>		<b>2023 TEMMUZ</b>	
MTS	-	-	58,02 TL	-27%	42,60 TL

# AYLIK MAHLIÇ PAMUK FİYAT TRENDİ (TL)

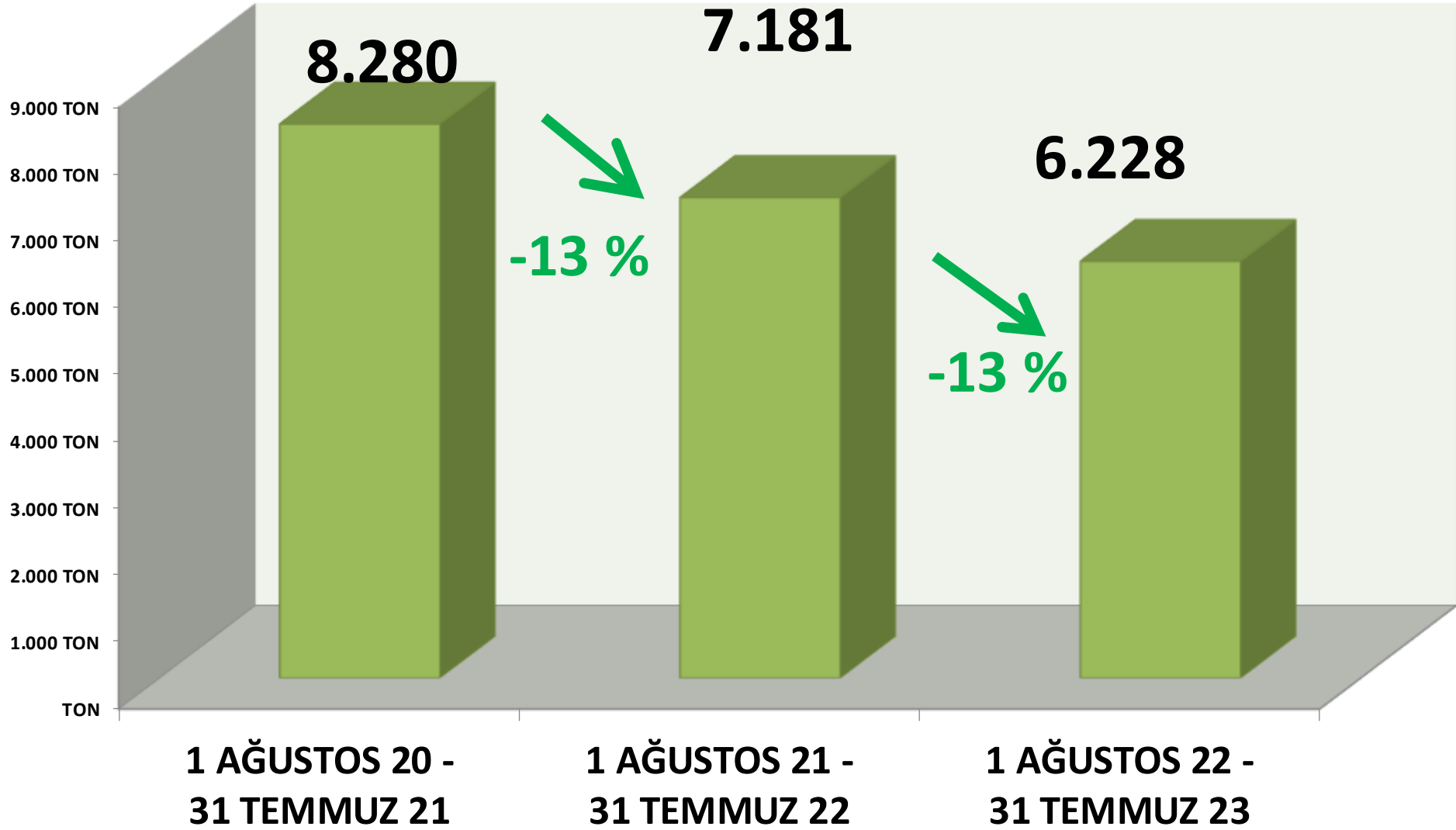


# AYLIK MAHLIÇ PAMUK İŞLEM MİKTARI (TON)

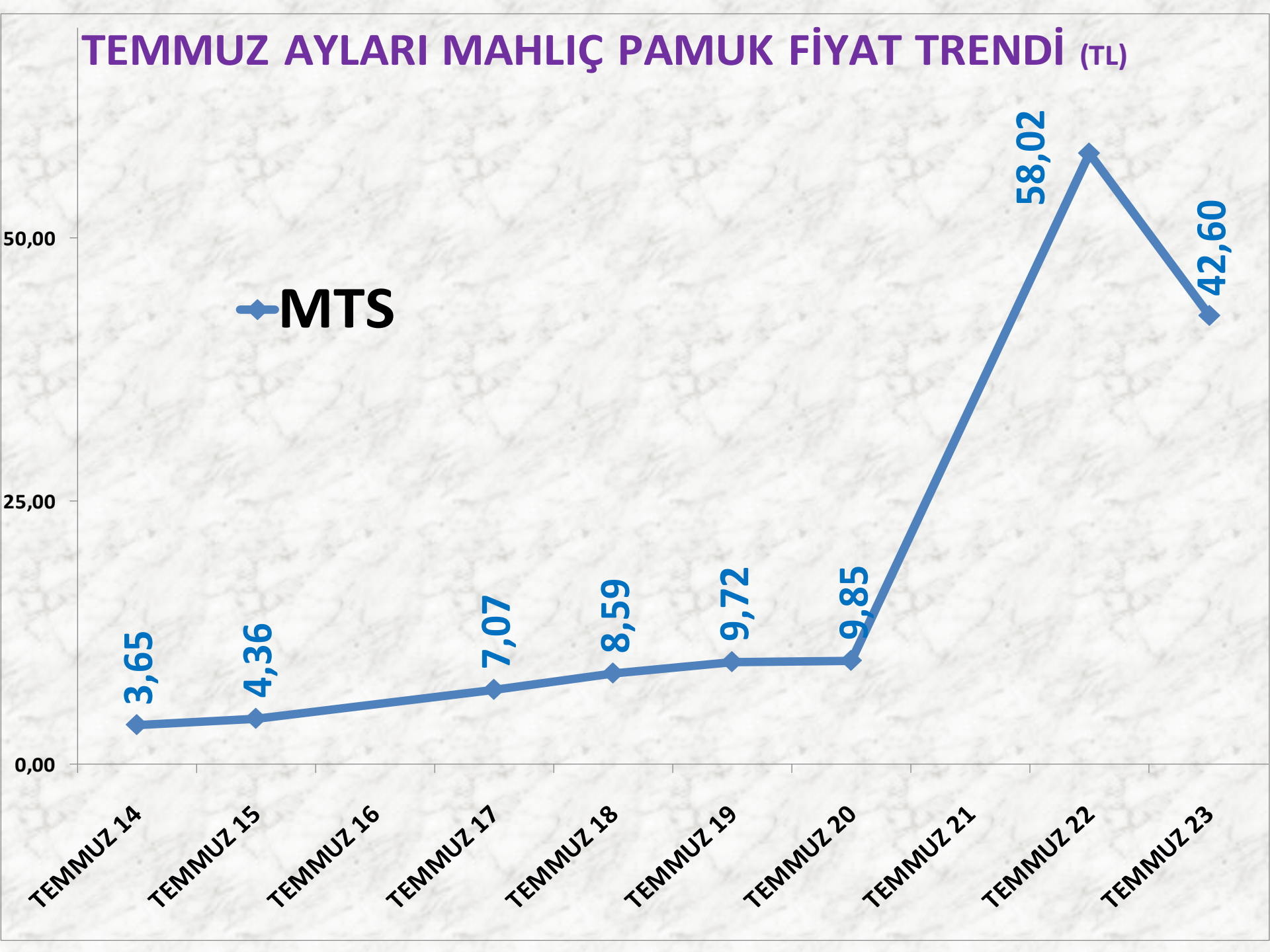




# YILLIK MAHLIÇ PAMUK İŞLEM MİKTARI



# TEMMUZ AYLARI MAHLIÇ PAMUK FİYAT TRENDİ (TL)



# KEKİK

<b>İŞLEM MİKTARI TON</b>	<b>2021 TEMMUZ</b>	<b>2022 TEMMUZ</b>		<b>2023 TEMMUZ</b>	
MTS	579 TON	-80%	117 TON	521%	725 TON
TTS	399 TON	-78%	87 TON	261%	314 TON

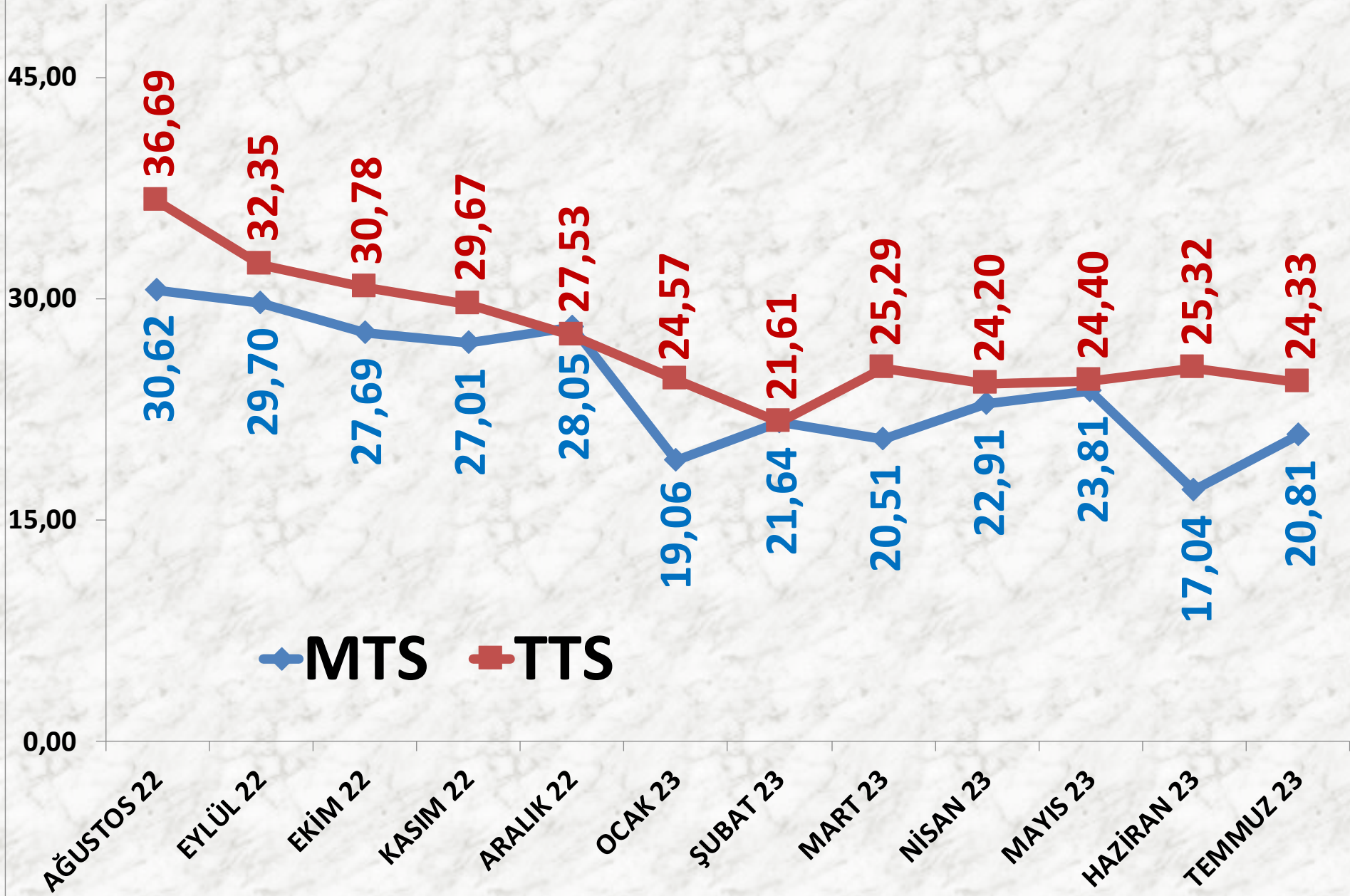
<b>EN AZ FİYAT</b>	<b>2021 TEMMUZ</b>	<b>2022 TEMMUZ</b>		<b>2023 TEMMUZ</b>	
MTS	10,50 TL	129%	24,00 TL	-44%	13,50 TL
TTS	8,00 TL	197%	23,75 TL	-47%	12,50 TL

<b>EN ÇOK FİYAT</b>	<b>2021 TEMMUZ</b>	<b>2022 TEMMUZ</b>		<b>2023 TEMMUZ</b>	
MTS	15,00 TL	113%	32,00 TL	16%	36,99 TL
TTS	23,00 TL	172%	62,61 TL	-20%	50,00 TL

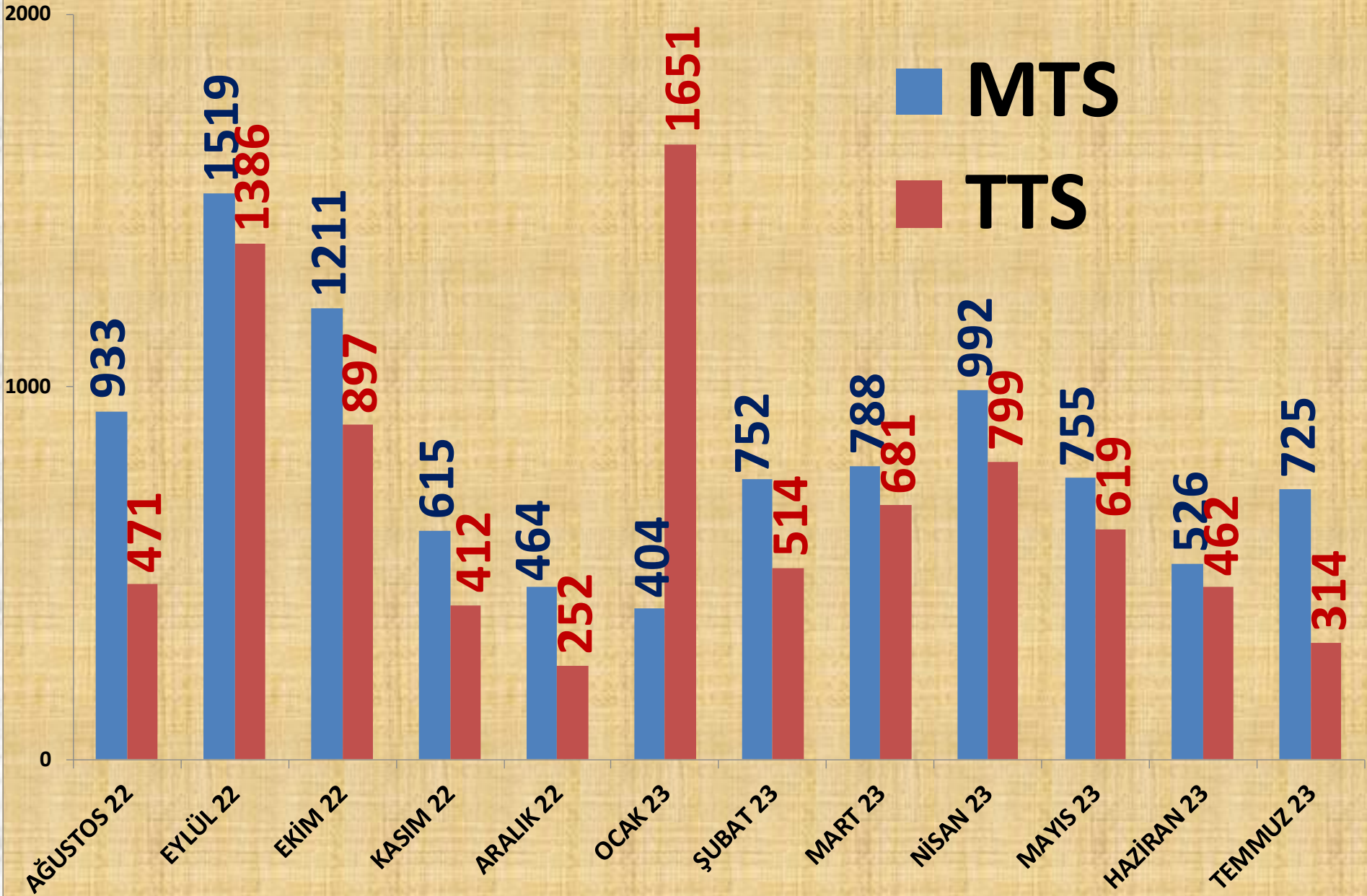
<b>ORTALAMA FİYAT</b>	<b>2021 TEMMUZ</b>	<b>2022 TEMMUZ</b>		<b>2023 TEMMUZ</b>	
MTS	13,12 TL	123%	29,28 TL	-29%	20,81 TL
TTS	14,38 TL	126%	32,54 TL	-25%	24,33 TL

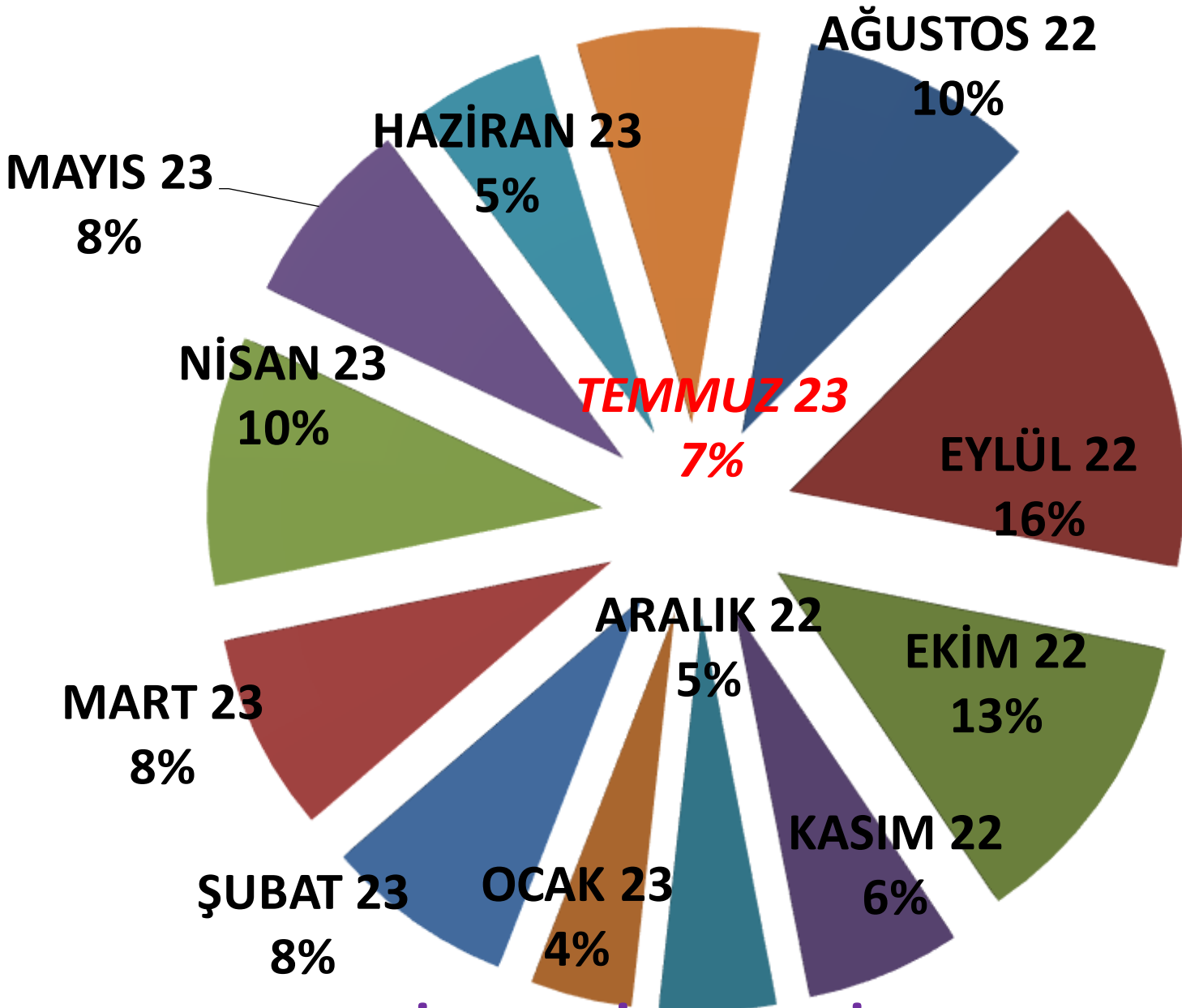


# AYLIK KEKİK FİYAT TRENDİ<sub>(TL)</sub>



# AYLIK KEKİK İŞLEM MİKTARI (TON)



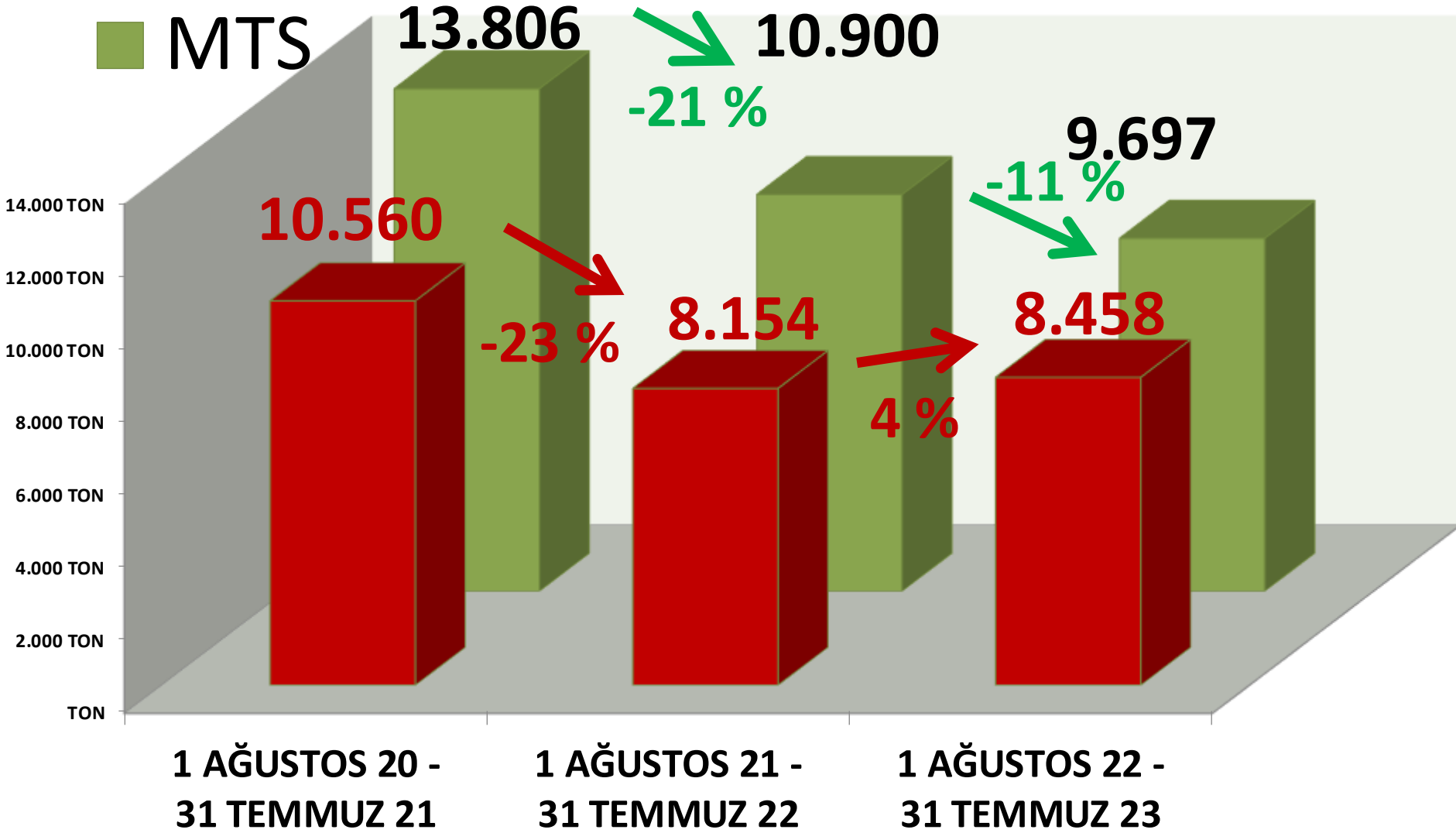


**AYLIK KEKİK MTS İŞLEM MİKTARI ORANLARI**

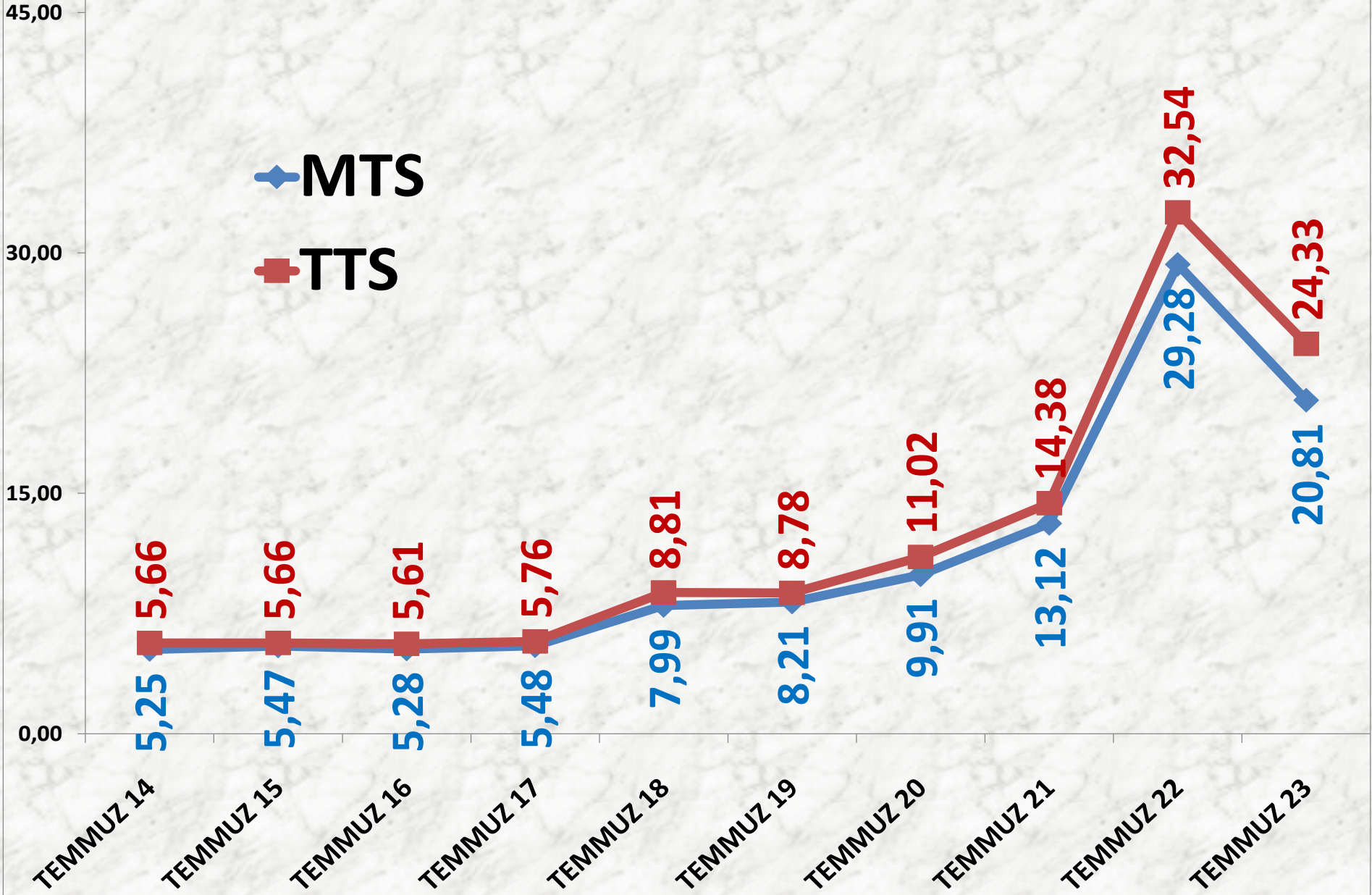
■ TTS

# YILLIK KEKİK İŞLEM MİKTARI (TON)

■ MTS



# TEMMUZ AYLARI KEKİK FİYAT TRENDİ (TL)



# ANASON

<b>İŞLEM MİKTARI TON</b>	<b>2021 TEMMUZ</b>	<b>2022 TEMMUZ</b>		<b>2023 TEMMUZ</b>	
MTS	7 TON	-61%	3 TON	1245%	38 TON
TTS	141 TON	-85%	22 TON	-86%	3 TON

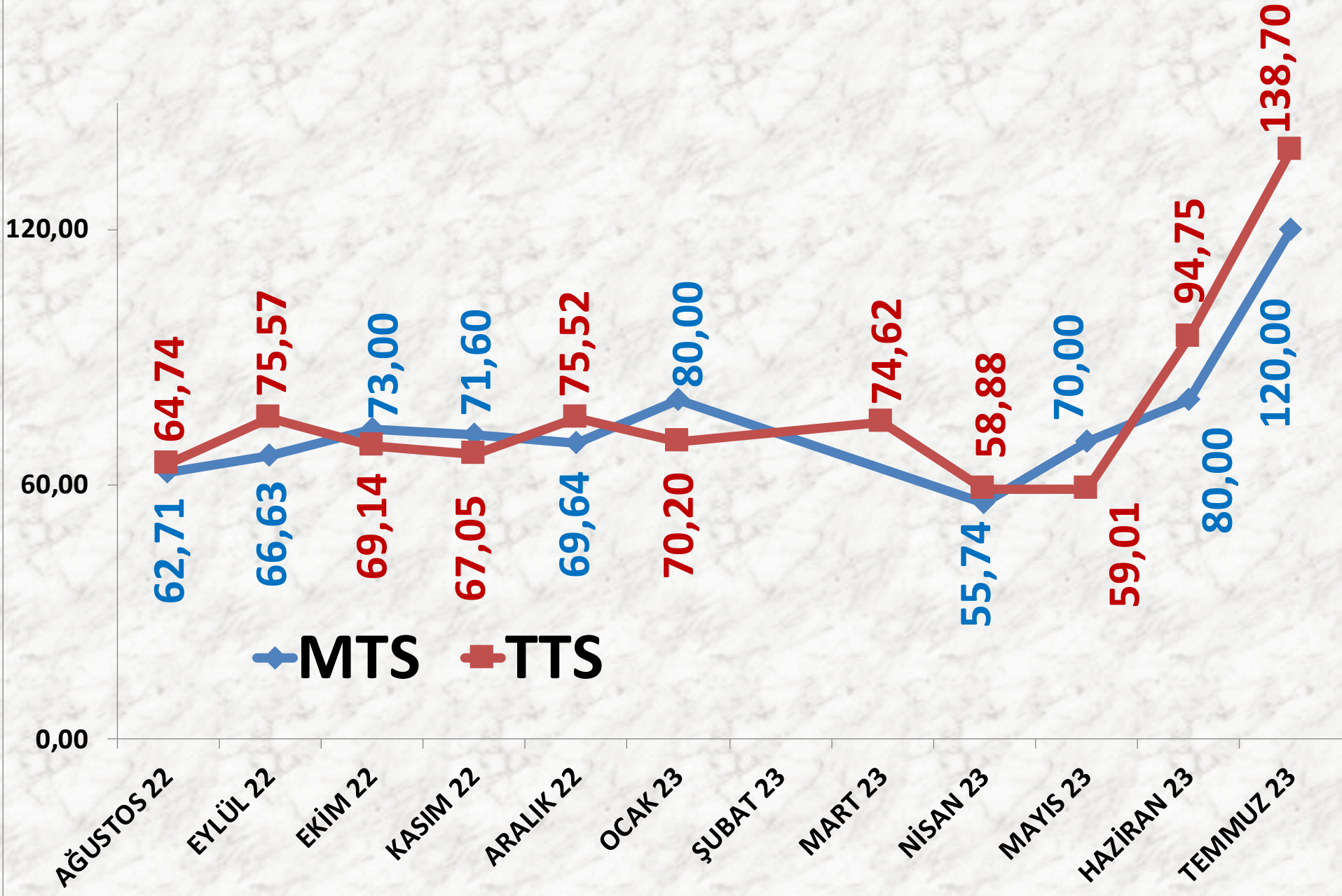
<b>EN AZ FİYAT</b>	<b>2021 TEMMUZ</b>	<b>2022 TEMMUZ</b>		<b>2023 TEMMUZ</b>	
MTS	16,00 TL	244%	55,00 TL	118%	120,00 TL
TTS	16,00 TL	257%	57,19 TL	143%	138,70 TL

<b>EN ÇOK FİYAT</b>	<b>2021 TEMMUZ</b>	<b>2022 TEMMUZ</b>		<b>2023 TEMMUZ</b>	
MTS	19,00 TL	189%	55,00 TL	118%	120,00 TL
TTS	27,00 TL	115%	58,00 TL	139%	138,70 TL

<b>ORTALAMA FİYAT</b>	<b>2021 TEMMUZ</b>	<b>2022 TEMMUZ</b>		<b>2023 TEMMUZ</b>	
MTS	18,92 TL	191%	55,00 TL	118%	120,00 TL
TTS	18,38 TL	215%	57,94 TL	139%	138,70 TL

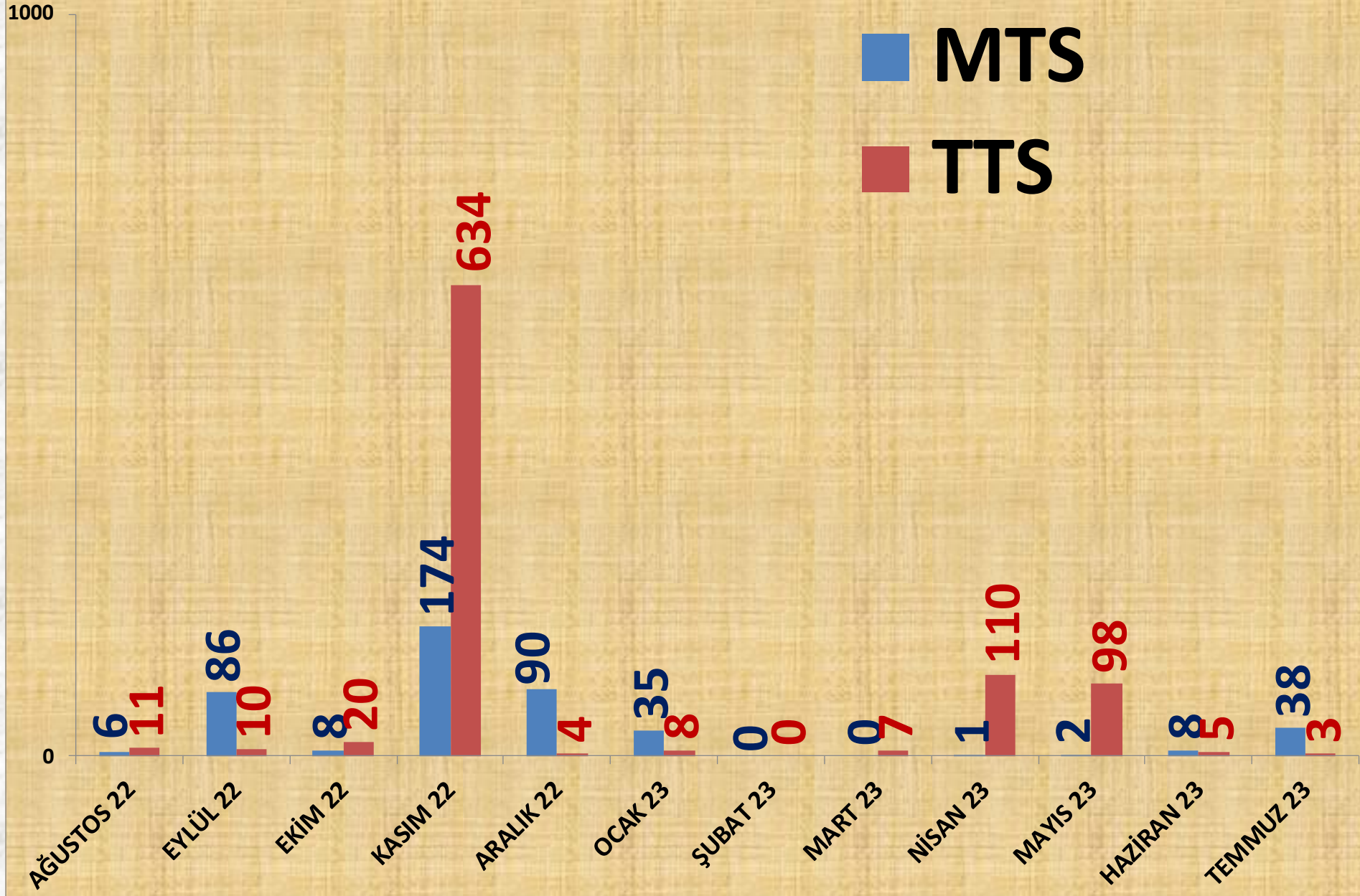


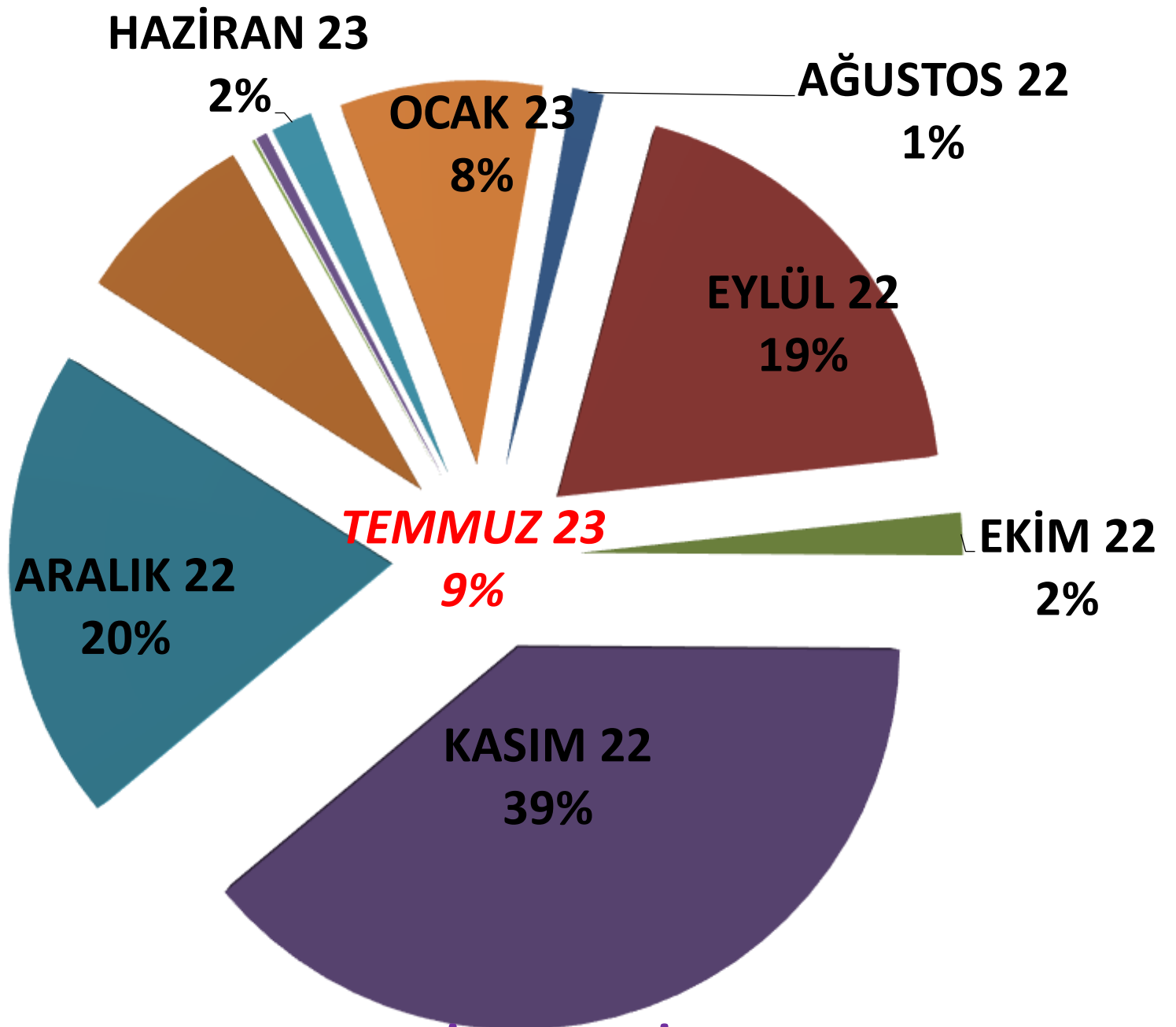
# AYLIK ANASON FİYAT TRENDİ (TL)





# AYLIK ANASON İŞLEM MİKTARI (TON)



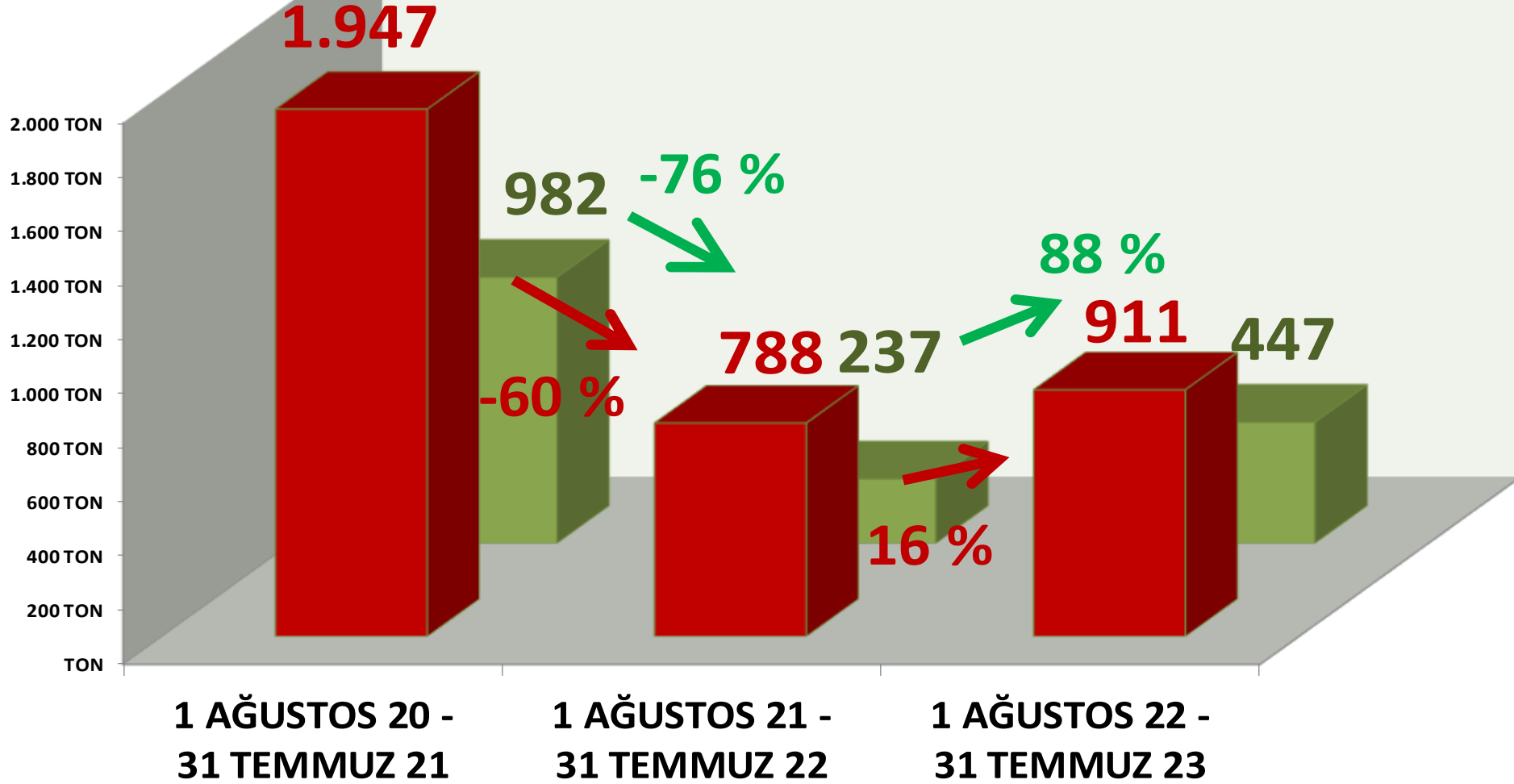


**AYLIK ANASON MTS İŞLEM MİKTARI ORANLARI**

■ TTS

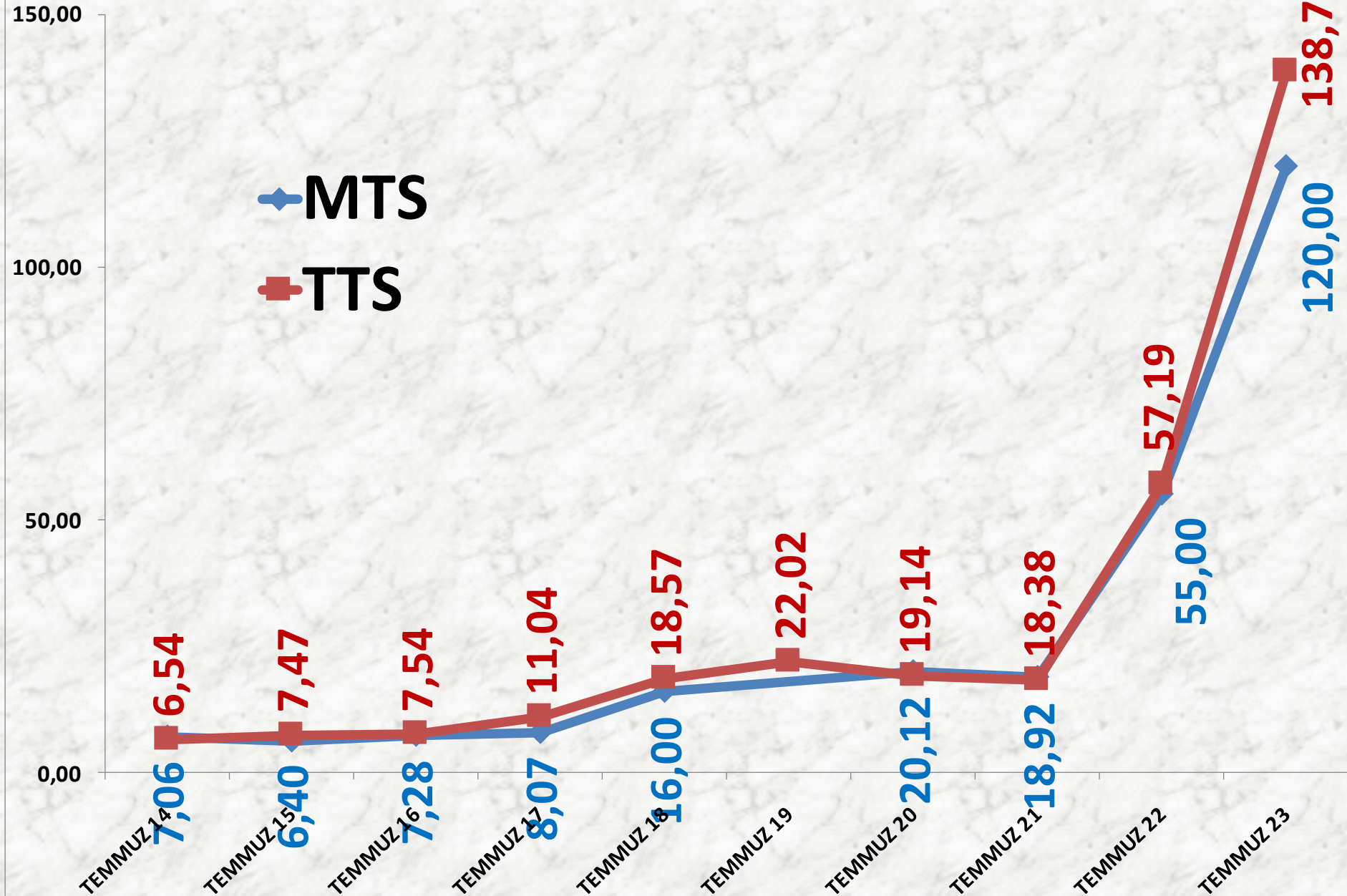
# YILLIK ANASON İŞLEM MİKTARI (TON)

■ MTS



# TEMMUZ AYLARI ANASON FİYAT TRENDİ (TL)

◆ MTS  
■ TTS



# KASAPLIK CANLI HAYVAN

## BÜYÜKBAŞ İŞLEM MİKTARI

İŞLEM MİKTARI ADET	2021 TEMMUZ	2022 TEMMUZ		2023 TEMMUZ	
MTS	2.054 ADET	-20%	1.647 ADET	-28%	1.182 ADET
TTS	504 ADET	3%	517 ADET	62%	840 ADET

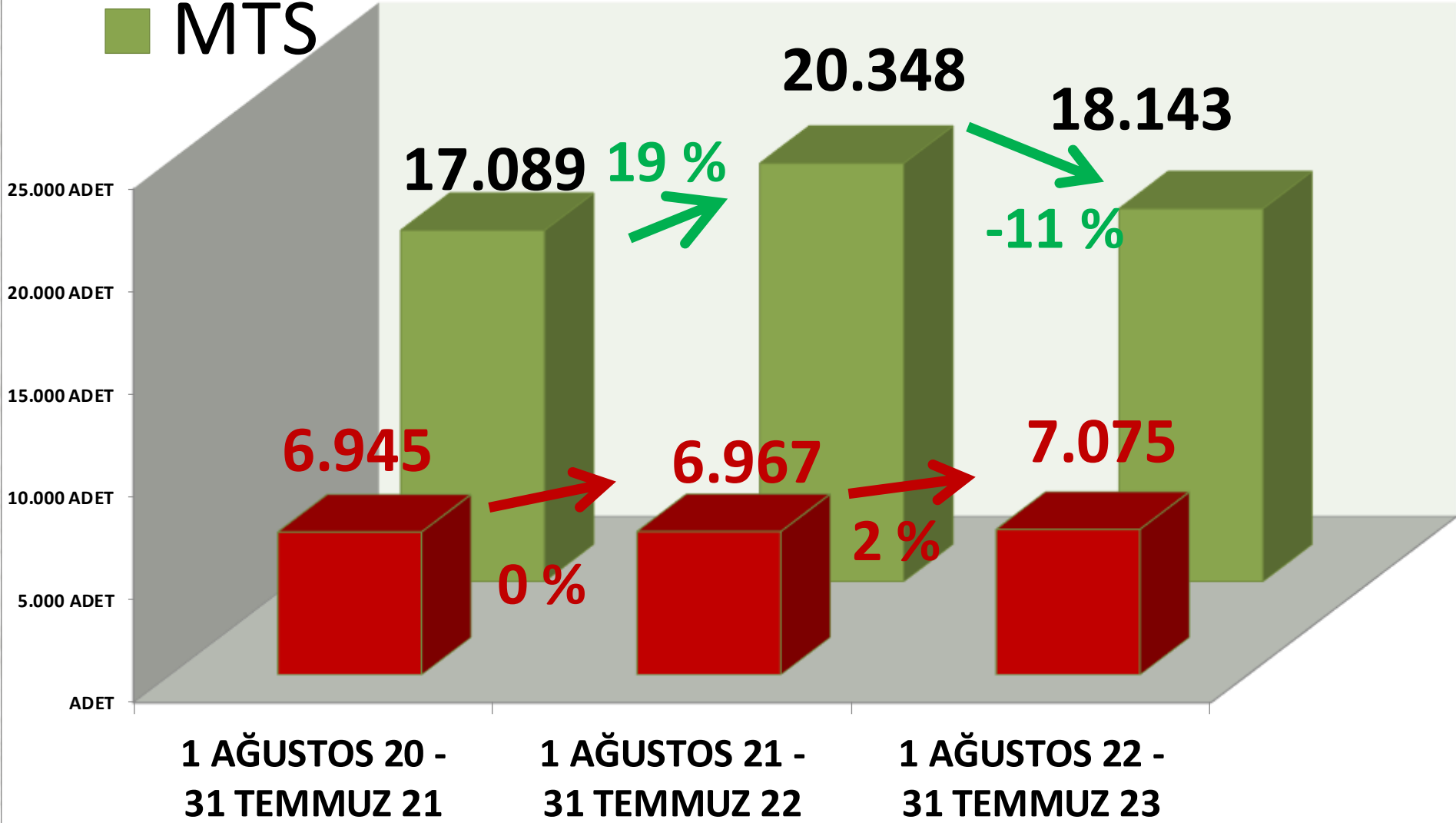
## KÜÇÜKBAŞ İŞLEM MİKTARI

İŞLEM MİKTARI ADET	2021 TEMMUZ	2022 TEMMUZ		2023 TEMMUZ	
MTS	583 ADET	1137%	7.209 ADET	-20%	5.765 ADET
TTS	1.327 ADET	-71%	389 ADET	20%	467 ADET

■ TTS

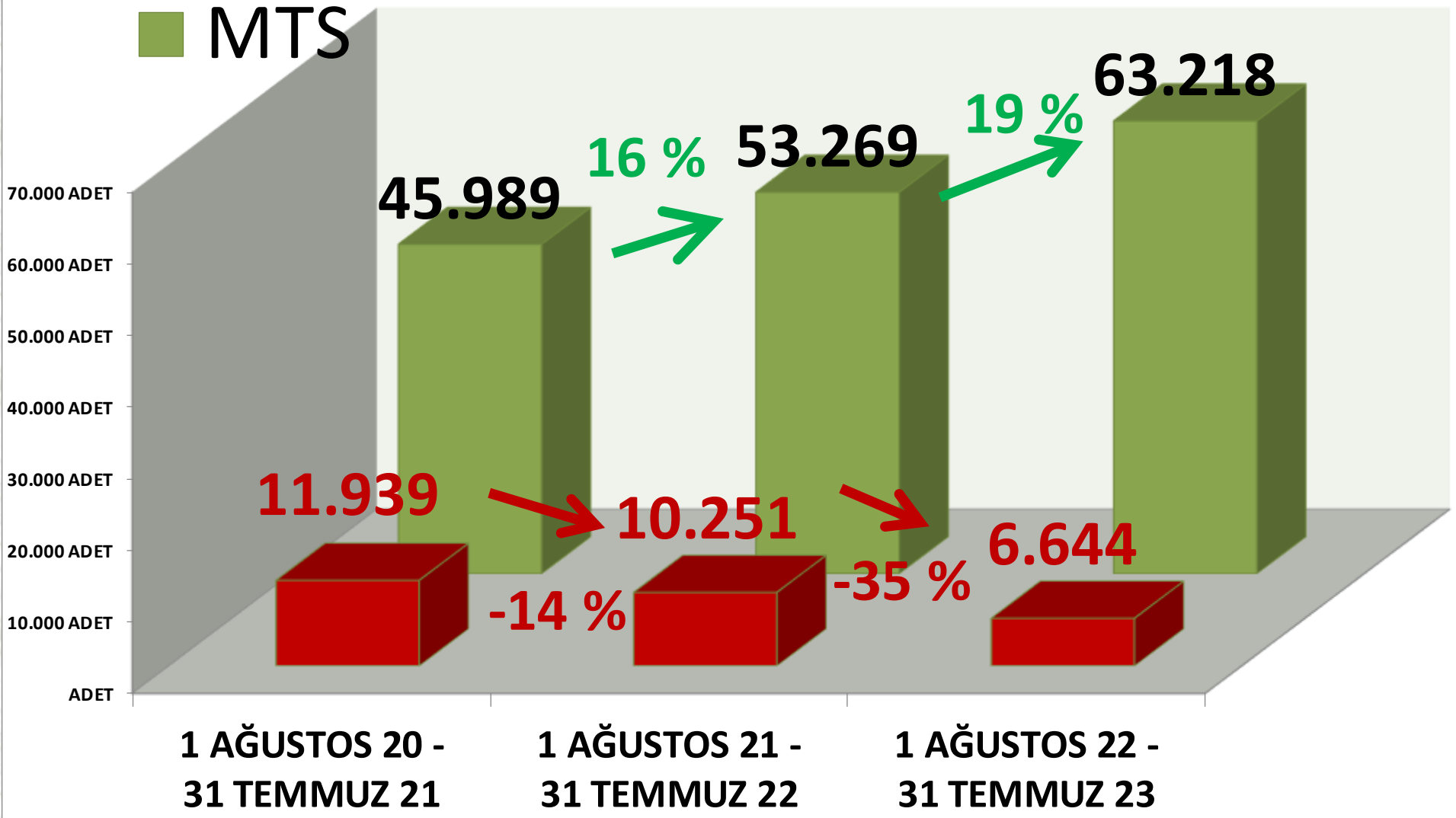
# YILLIK BÜYÜKBAŞ İŞLEM MİKTARI (TON)

■ MTS



# ■ TTS YILLIK KÜÇÜKBAŞ İŞLEM MİKTARI (TON)

■ MTS







DİNLEDİĞİNİZ İÇİN  
TEŞEKKÜR EDERİM

RECEP MENGİ

