

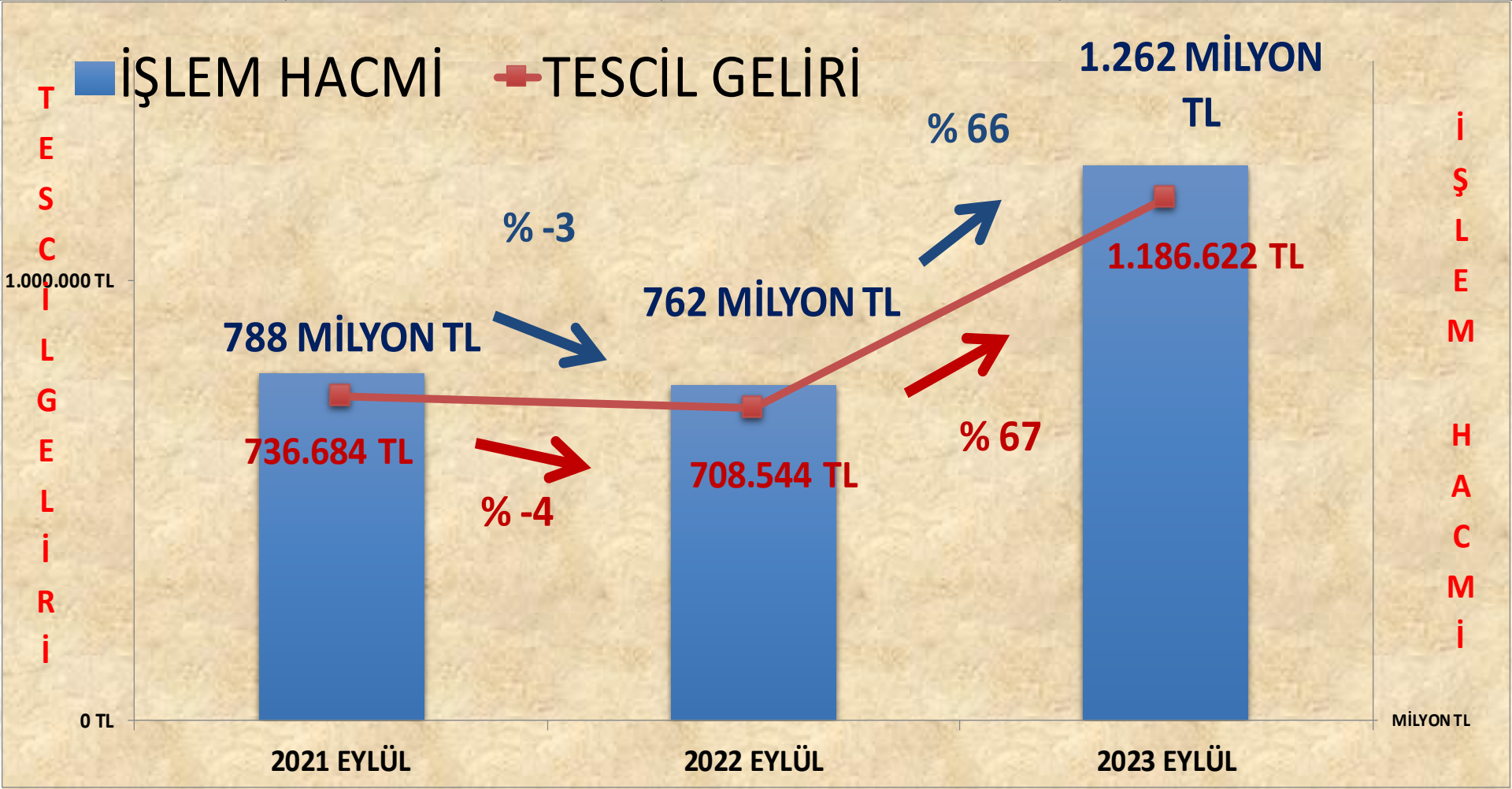


EYLÜL 2023 TESCİL SUNUMU



İŞLEM HACMİ VE TESCİL GELİRİ VERİLERİ

	2021 EYLÜL		2022 EYLÜL		2023 EYLÜL
İŞLEM HACMİ	788 MİLYON TL	-3%	762 MİLYON TL	66%	1.262 MİLYON TL
TESCİL GELİRİ	736.684 TL	-4%	708.544 TL	67%	1.186.622 TL



2022 EYLÜL

ÜRÜN GRUBU	Miktar(kg./lt/adet)	Tutar(TL)
BAKLİYAT VE MAMÜLLERİ	785.919	14.937.624
BİTKİSEL YAĞLAR	0	0
KOTASYON DIŐI ÜRÜNLER	58.556.144	419.146.625
HAM DERİLER VE BAĞIRSAKLAR	41.453	649.201
HAYVANSAL YAĞLAR	289	27.957
HUBUBAT .	8.833.852	58.657.930
HUBUBAT MAMÜLLERİ	269.500	1.813.228
KASAPLIK CANLI HAYVANLAR	10.557	66.397.345
KURU MEYVELER	834.330	25.861.711
ORMAN MAHSÜLLERİ	389.890	8.243.325
TEKSTİL HAMMADDELERİ	315.935	18.286.280
YAĞLI TOHUMLAR	7.361.131	148.003.575
<u>TOPLAM</u>	77.399.000	762.024.801

2023 EYLÜL

ÜRÜN GRUBU	Miktar(kg./lt/adet)	Tutar(TL)
BAKLİYAT VE MAMÜLLERİ	833.510	28.738.945
BİTKİSEL YAĞLAR	207.612	42.826.623
KOTASYON DIŐI ÜRÜNLER	44.770.415	591.197.258
HAM DERİLER VE BAĞIRSAKLAR	3.580	45.972
HAYVANSAL YAĞLAR	1	135
HUBUBAT .	36.554.503	248.019.083
HUBUBAT MAMÜLLERİ	1.267.805	8.305.469
KASAPLIK CANLI HAYVANLAR	9.881	154.466.500
KURU MEYVELER	413.773	23.195.424
ORMAN MAHSÜLLERİ	322.928	9.230.848
TEKSTİL HAMMADDELERİ	1.239.881	60.176.204
YAĞLI TOHUMLAR	2.492.375	95.601.242
<u>TOPLAM</u>	88.116.265	1.261.803.703

2022 EYLÜL - 2023 EYLÜL DEĞİŞİM

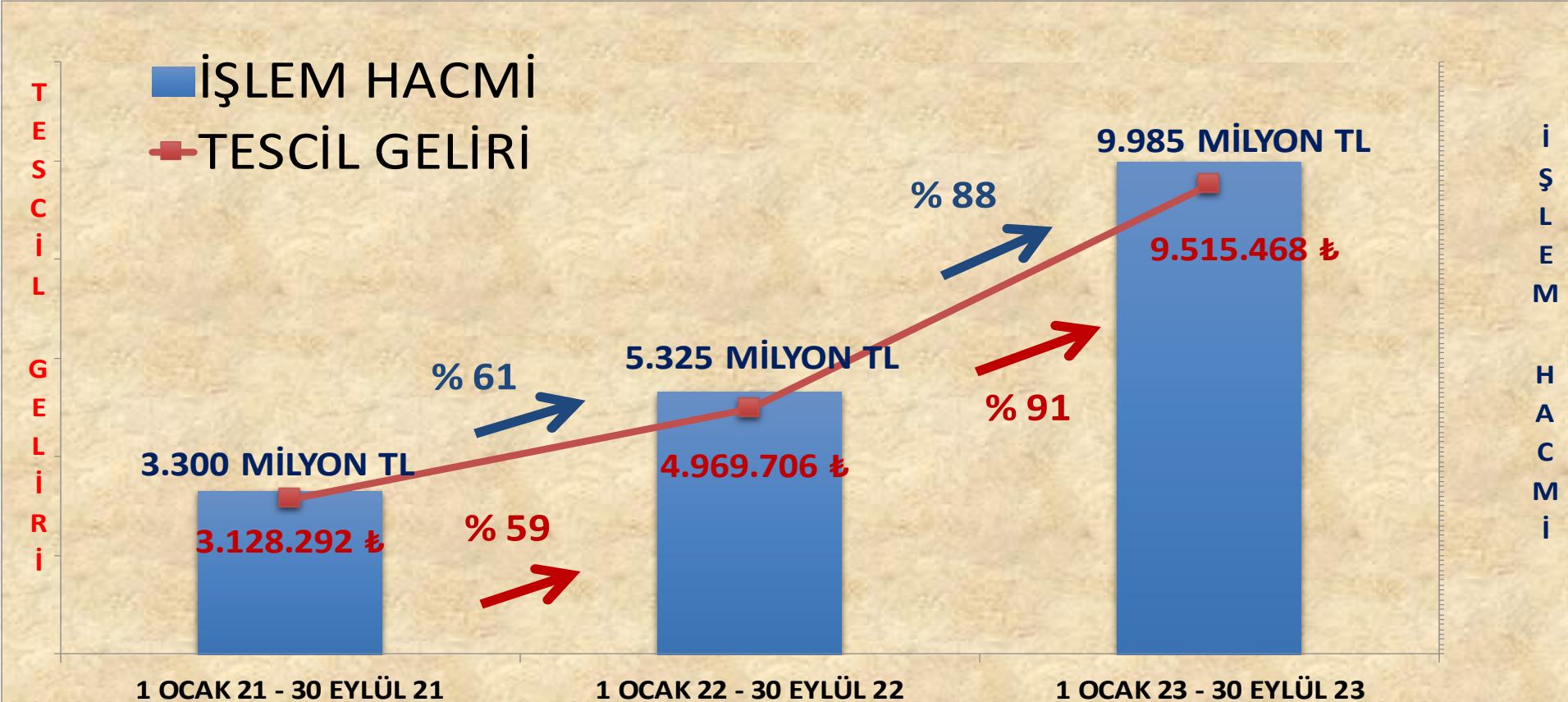
ÜRÜN GRUBU	Miktar(kg./lt/adet)	Tutar(TL)
BAKLİYAT VE MAMÜLLERİ	47.591	13.801.321
BİTKİSEL YAĞLAR	207.612	42.826.623
KOTASYON DIŞI ÜRÜNLER	-13.785.728	172.050.634
HAM DERİLER VE BAĞIRSAKLAR	-37.873	-603.229
HAYVANSAL YAĞLAR	-288	-27.822
HUBUBAT .	27.720.651	189.361.153
HUBUBAT MAMÜLLERİ	998.305	6.492.241
KASAPLIK CANLI HAYVANLAR	-676	88.069.155
KURU MEYVELER	-420.557	-2.666.288
ORMAN MAHSÜLLERİ	-66.962	987.523
TEKSTİL HAMMADDELERİ	923.946	41.889.924
YAĞLI TOHUMLAR	-4.868.756	-52.402.333
<u>TOPLAM</u>	10.717.265	499.778.902

2022 EYLÜL - 2023 EYLÜL DEĞİŞİM ORANI

ÜRÜN GRUBU	Miktar(kg./lt/adet)	Tutar(TL)
BAKLİYAT VE MAMÜLLERİ	6%	92%
BİTKİSEL YAĞLAR	-	-
KOTASYON DIŞI ÜRÜNLER	-24%	41%
HAM DERİLER VE BAĞIRSAKLAR	-91%	-93%
HAYVANSAL YAĞLAR	-100%	-100%
HUBUBAT .	314%	323%
HUBUBAT MAMÜLLERİ	370%	358%
KASAPLIK CANLI HAYVANLAR	-6%	133%
KURU MEYVELER	-50%	-10%
ORMAN MAHSÜLLERİ	-17%	12%
TEKSTİL HAMMADDELERİ	292%	229%
YAĞLI TOHUMLAR	-66%	-35%
<u>TOPLAM</u>	14%	66%

İŞLEM HACMİ VE TESCİL GELİRİ VERİLERİ

	1 OCAK 21 - 30 EYLÜL 21	1 OCAK 22 - 30 EYLÜL 22	1 OCAK 23 - 30 EYLÜL 23
İŞLEM HACMI	3.300 MİLYON TL	5.325 MİLYON TL	9.985 MİLYON TL
TESCİL GELİRİ	3.128.292 TL	4.969.706 TL	9.515.468 TL



1 OCAK - 30 EYLÜL 2022

	Miktar(kg./lt/adet)	Tutar(TL)
BAKLİYAT VE MAMÜLLERİ	4.129.458	76.593.304
BİTKİSEL YAĞLAR	4.250	151.990
KOTASYON DIŐI ÜRÜNLER	434.548.795	2.605.715.243
HAM DERİLER VE BAĞIRSAKLAR	259.343	3.427.216
HAYVANSAL YAĞLAR	2.545	144.925
HUBUBAT .	117.521.567	664.621.537
HUBUBAT MAMÜLLERİ	1.968.723	11.427.252
KASAPLIK CANLI HAYVANLAR	79.380	441.657.134
KURU MEYVELER	9.748.092	234.892.292
MEYVE ÇEKİRDEKLERİ	500	15.939
ORMAN MAHSÜLLERİ	3.056.070	30.110.758
TEKSTİL HAMMADDELERİ	18.616.388	472.854.201
YAĞLI TOHUMLAR	52.235.665	783.166.575
<u>TOPLAM</u>	642.170.777	5.324.778.364

1 OCAK - 30 EYLÜL 2023

	Miktar(kg./lt/adet)	Tutar(TL)
BAKLİYAT VE MAMÜLLERİ	3.363.532	107.786.721
BİTKİSEL YAĞLAR	484.795	68.243.427
KOTASYON DIŐI ÜRÜNLER	493.336.988	5.099.915.464
HAM DERİLER VE BAĞIRSAKLAR	1.092.176	3.151.516
HAYVANSAL YAĞLAR	981	115.162
HUBUBAT .	287.807.630	1.681.299.989
HUBUBAT MAMÜLLERİ	5.372.680	22.741.227
KASAPLIK CANLI HAYVANLAR	68.235	914.313.673
KURU MEYVELER	12.950.148	462.003.858
MEYVE ÇEKİRDEKLERİ	3.224	41.912
ORMAN MAHSÜLLERİ	1.219.105	25.507.937
TEKSTİL HAMMADDELERİ	20.222.492	522.308.534
YAĞLI TOHUMLAR	31.583.753	1.077.392.628
<u>TOPLAM</u>	857.505.739	9.984.822.049

1 OCAK - 31 AĞUSTOS 2022-23 DEĞİŞİM

	Miktar(kg./lt/adet)	Tutar(TL)
BAKLİYAT VE MAMÜLLERİ	-765.926	31.193.418
BITKİSEL YAĞLAR	480.545	68.091.437
KOTASYON DIŞI ÜRÜNLER	58.788.192	2.494.200.222
HAM DERİLER VE BAĞIRSAKLAR	832.833	-275.700
HAYVANSAL YAĞLAR	-1.565	-29.763
HUBUBAT .	170.286.063	1.016.678.452
HUBUBAT MAMÜLLERİ	3.403.957	11.313.975
KASAPLIK CANLI HAYVANLAR	-11.145	472.656.539
KURU MEYVELER	3.202.056	227.111.566
MEYVE ÇEKİRDEKLERİ	2.724	25.973
ORMAN MAHSÜLLERİ	-1.836.964	-4.602.820
TEKSTİL HAMMADDELERİ	1.606.104	49.454.333
YAĞLI TOHUMLAR	-20.651.912	294.226.053
<u>TOPLAM</u>	215.334.962	4.660.043.686

1 OCAK - 30 EYLÜL 2022-23 DEĞİŞİM ORANI

	Miktar(kg./lt/adet)	Tutar(TL)
BAKLİYAT VE MAMÜLLERİ	-19%	41%
BİTKİSEL YAĞLAR	11307%	44800%
KOTASYON DIŞI ÜRÜNLER	14%	96%
HAM DERİLER VE BAĞIRSAKLAR	321%	-8%
HAYVANSAL YAĞLAR	-61%	-21%
HUBUBAT .	145%	153%
HUBUBAT MAMÜLLERİ	173%	99%
KASAPLIK CANLI HAYVANLAR	-14%	107%
KURU MEYVELER	33%	97%
MEYVE ÇEKİRDEKLERİ	545%	163%
ORMAN MAHSÜLLERİ	-60%	-15%
TEKSTİL HAMMADDELERİ	9%	10%
YAĞLI TOHUMLAR	-40%	38%
<u>TOPLAM</u>	34%	88%

ARPA

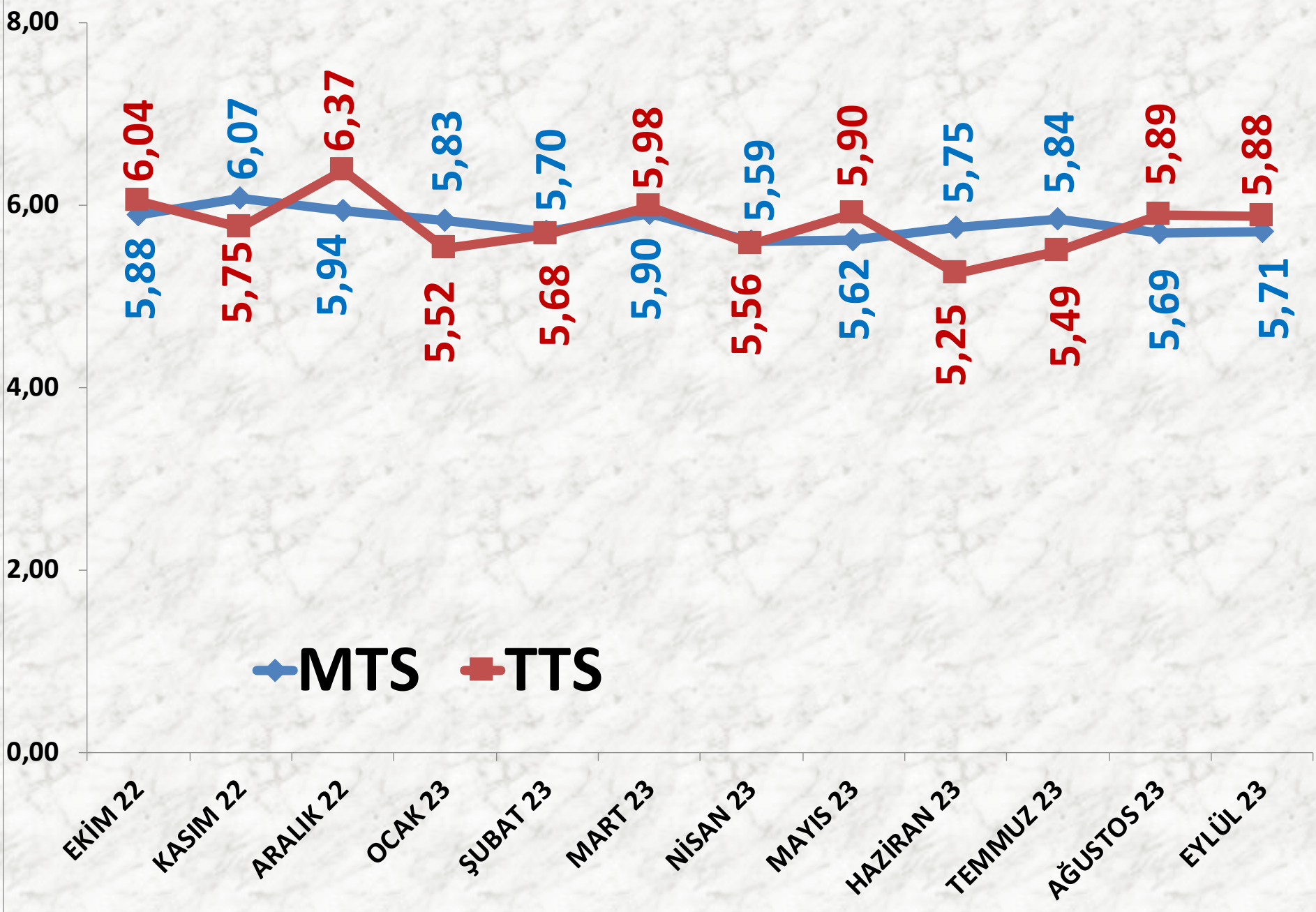
İŞLEM MİKTARI TON	2021 EYLÜL		2022 EYLÜL		2023 EYLÜL	
	MTS	859 TON	108%	1.787 TON	229%	5.877 TON
TTS	165 TON	177%	458 TON	350%	2.058 TON	

EN AZ FİYAT	2021 EYLÜL		2022 EYLÜL		2023 EYLÜL	
	MTS	1,83 TL	192%	5,34 TL	-7%	4,95 TL
TTS	2,50 TL	124%	5,60 TL	-2%	5,50 TL	

EN ÇOK FİYAT	2021 EYLÜL		2022 EYLÜL		2023 EYLÜL	
	MTS	2,80 TL	183%	7,91 TL	-14%	6,84 TL
TTS	2,98 TL	125%	6,70 TL	-6%	6,30 TL	

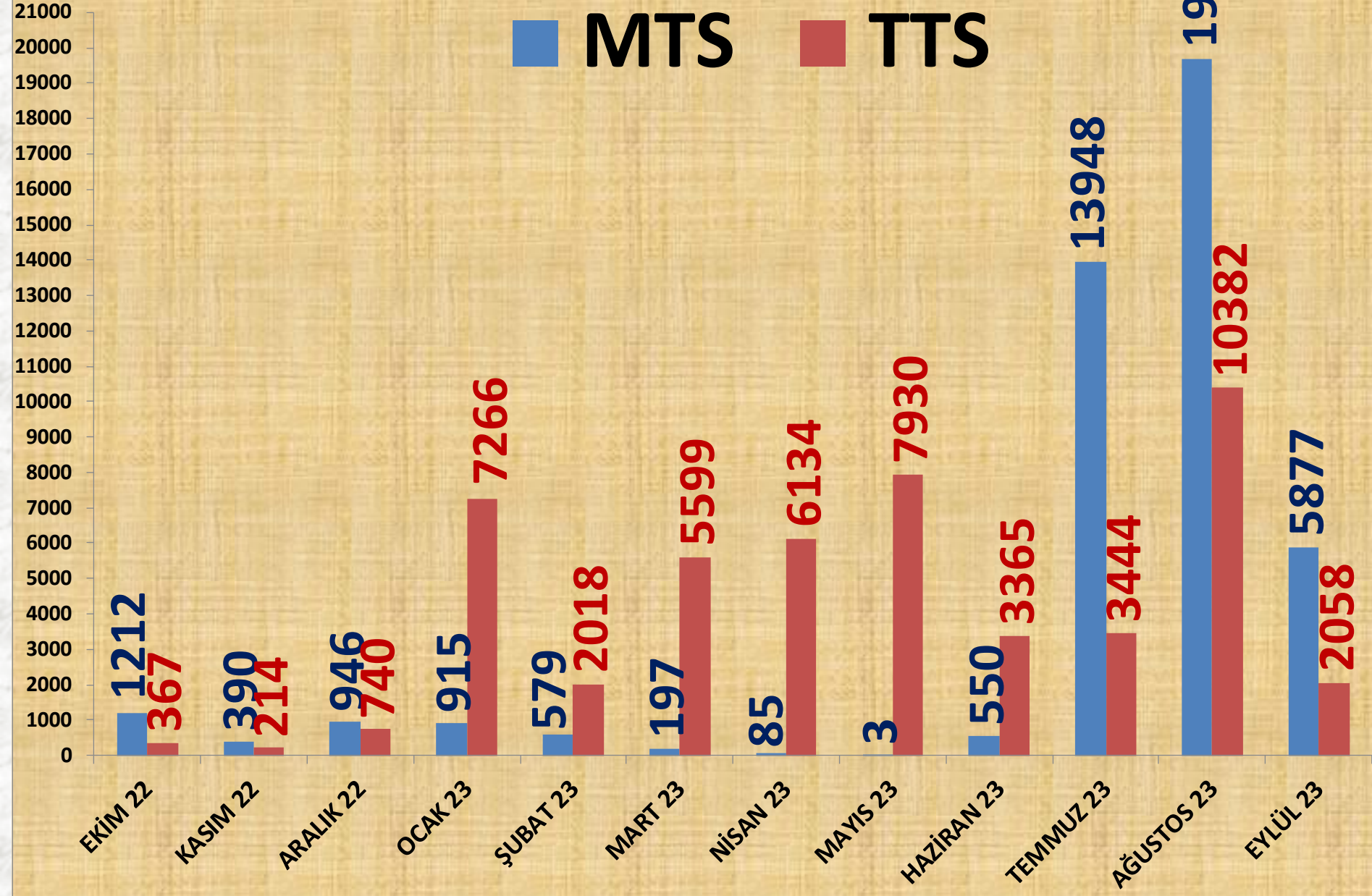
ORTALAMA FİYAT	2021 EYLÜL		2022 EYLÜL		2023 EYLÜL	
	MTS	2,65 TL	123%	5,92 TL	-3%	5,71 TL
TTS	2,74 TL	122%	6,09 TL	-4%	5,88 TL	

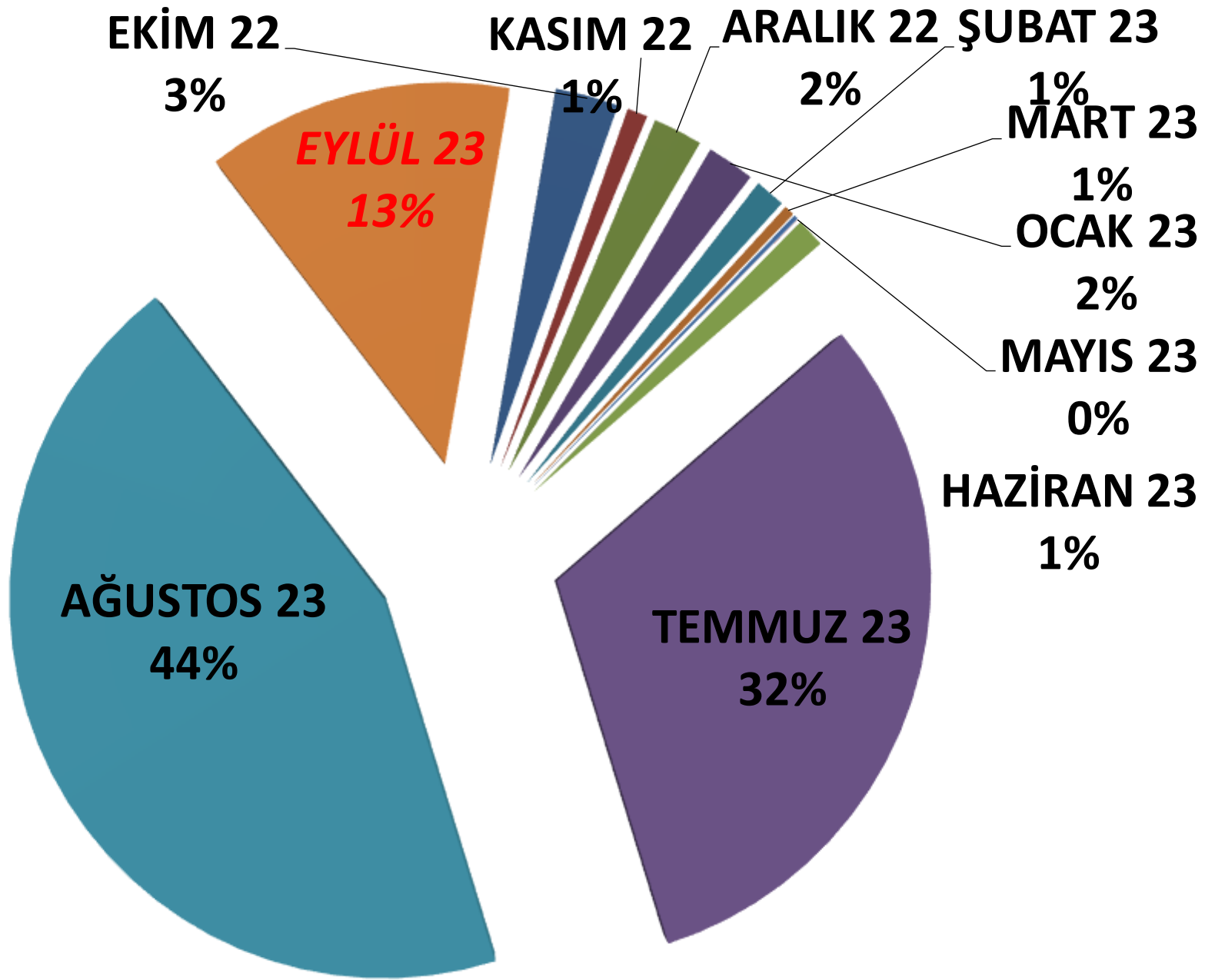
AYLIK ARPA FİYAT TRENDİ (TL)



AYLIK ARPA İŞLEM MİKTARI (TON)

■ MTS ■ TTS





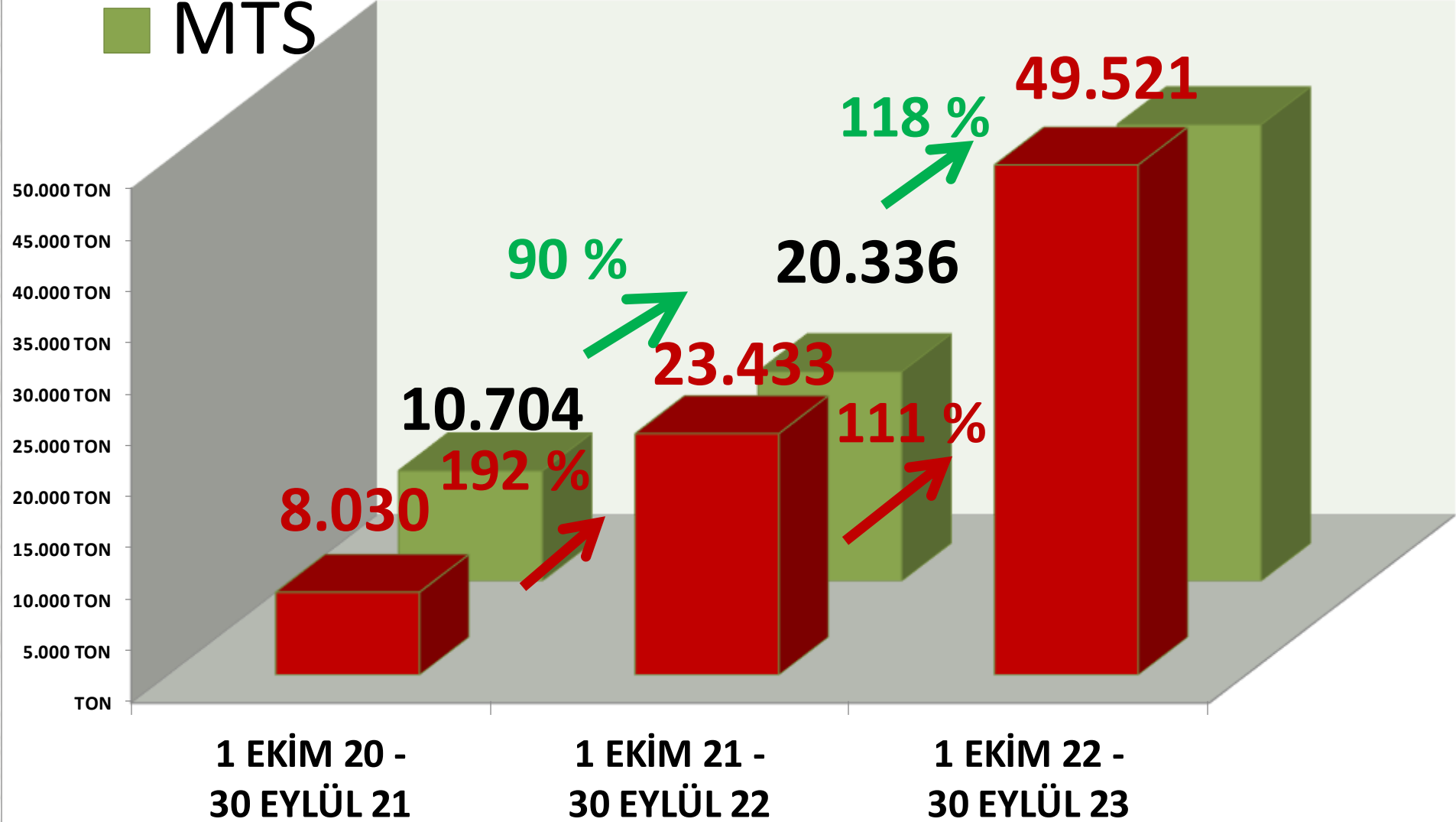
AYLIK ARPA MTS İŞLEM MİKTARI ORANLARI

■ TTS

YILLIK ARPA İŞLEM MİKTARI (TON)

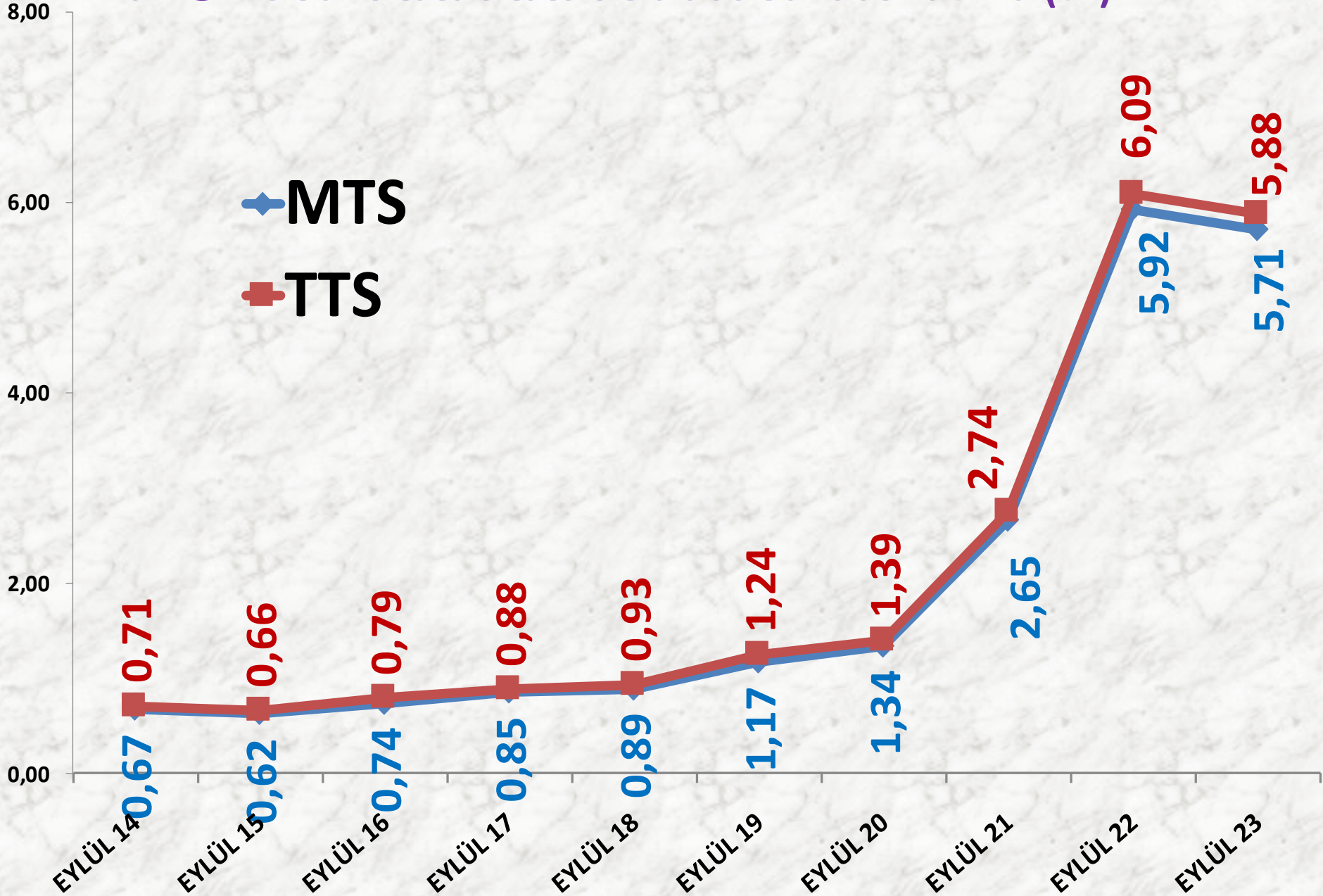
44.327

■ MTS



EYLÜL AYLARI ARPA FİYAT TRENDİ (TL)

◆ MTS
■ TTS



BUĞDAY

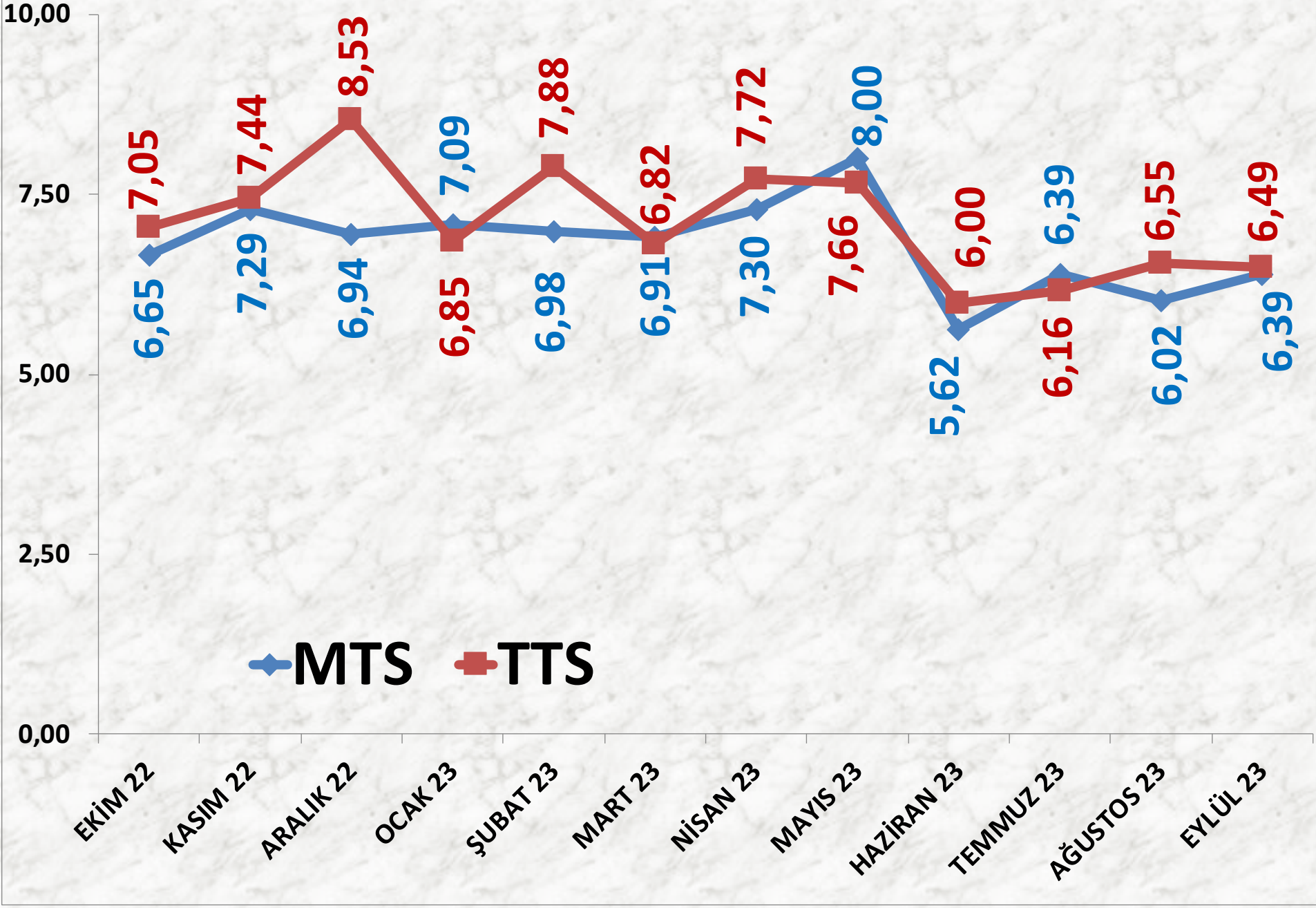
İŞLEM MİKTARI TON	2021 EYLÜL	2022 EYLÜL		2023 EYLÜL	
MTS	859 TON	108%	1.787 TON	229%	5.877 TON
TTS	165 TON	177%	458 TON	350%	2.058 TON

EN AZ FİYAT	2021 EYLÜL	2022 EYLÜL		2023 EYLÜL	
MTS	2,03 TL	183%	5,75 TL	-13%	5,00 TL
TTS	2,35 TL	155%	6,00 TL	-8%	5,50 TL

EN ÇOK FİYAT	2021 EYLÜL	2022 EYLÜL		2023 EYLÜL	
MTS	2,67 TL	204%	8,11 TL	-4%	7,75 TL
TTS	3,20 TL	144%	7,82 TL	13%	8,80 TL

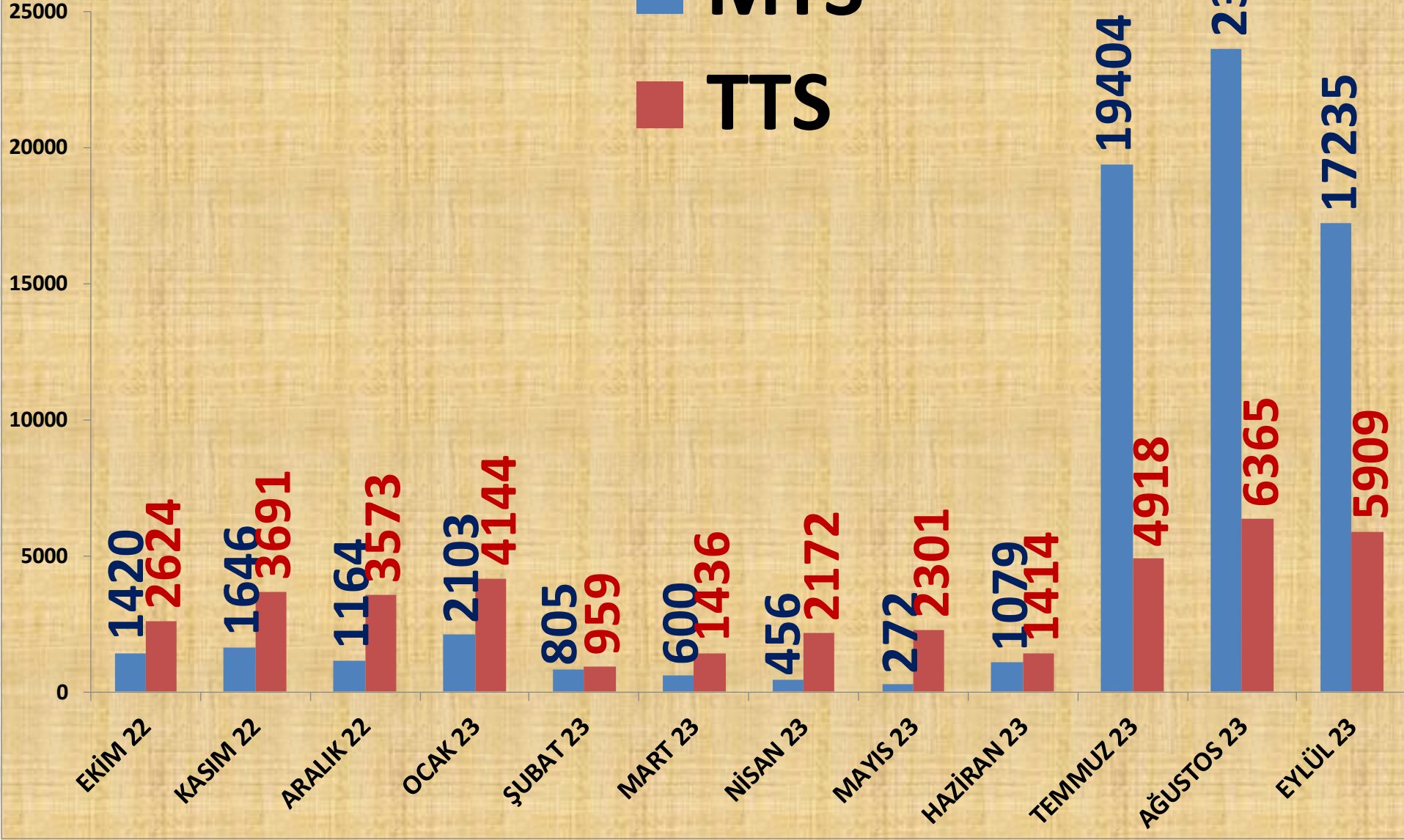
ORTALAMA FİYAT	2021 EYLÜL	2022 EYLÜL		2023 EYLÜL	
MTS	2,74 TL	148%	6,81 TL	-6%	6,39 TL
TTS	2,83 TL	156%	7,23 TL	-10%	6,49 TL

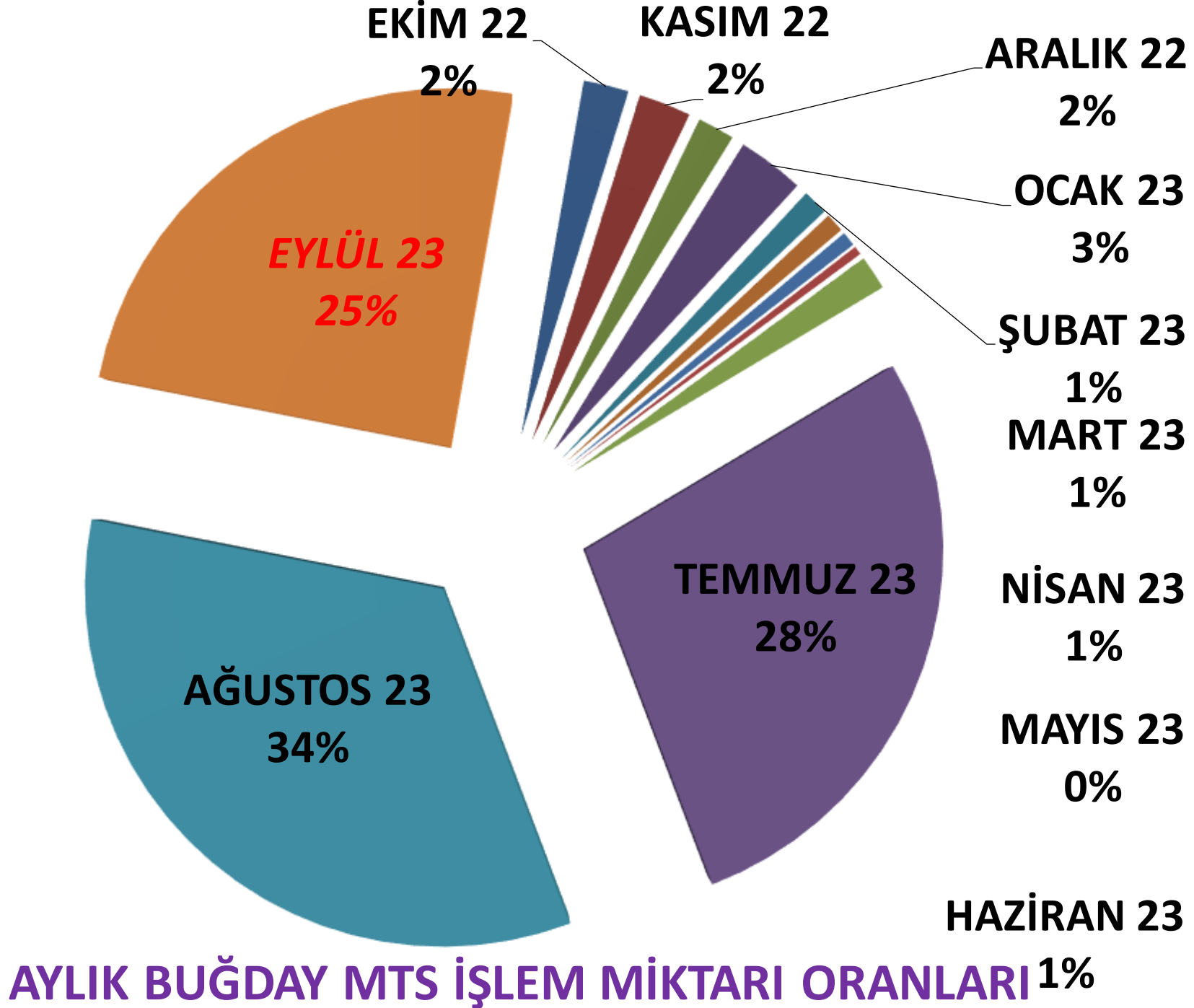
AYLIK BUĞDAY FİYAT TRENDİ (TL)



AYLIK BUĞDAY İŞLEM MİKTARI (TON)

■ MTS
■ TTS



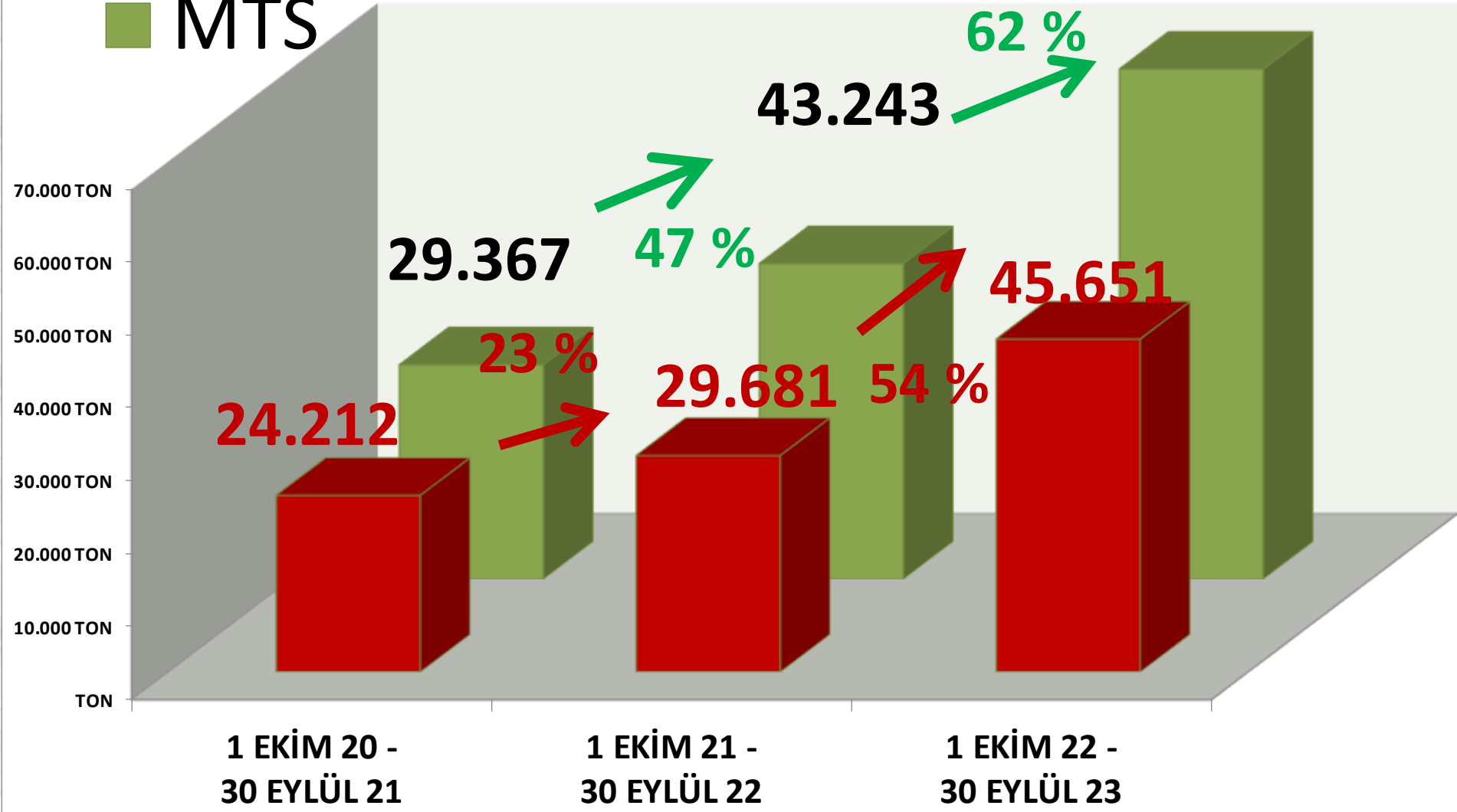


■ TTS

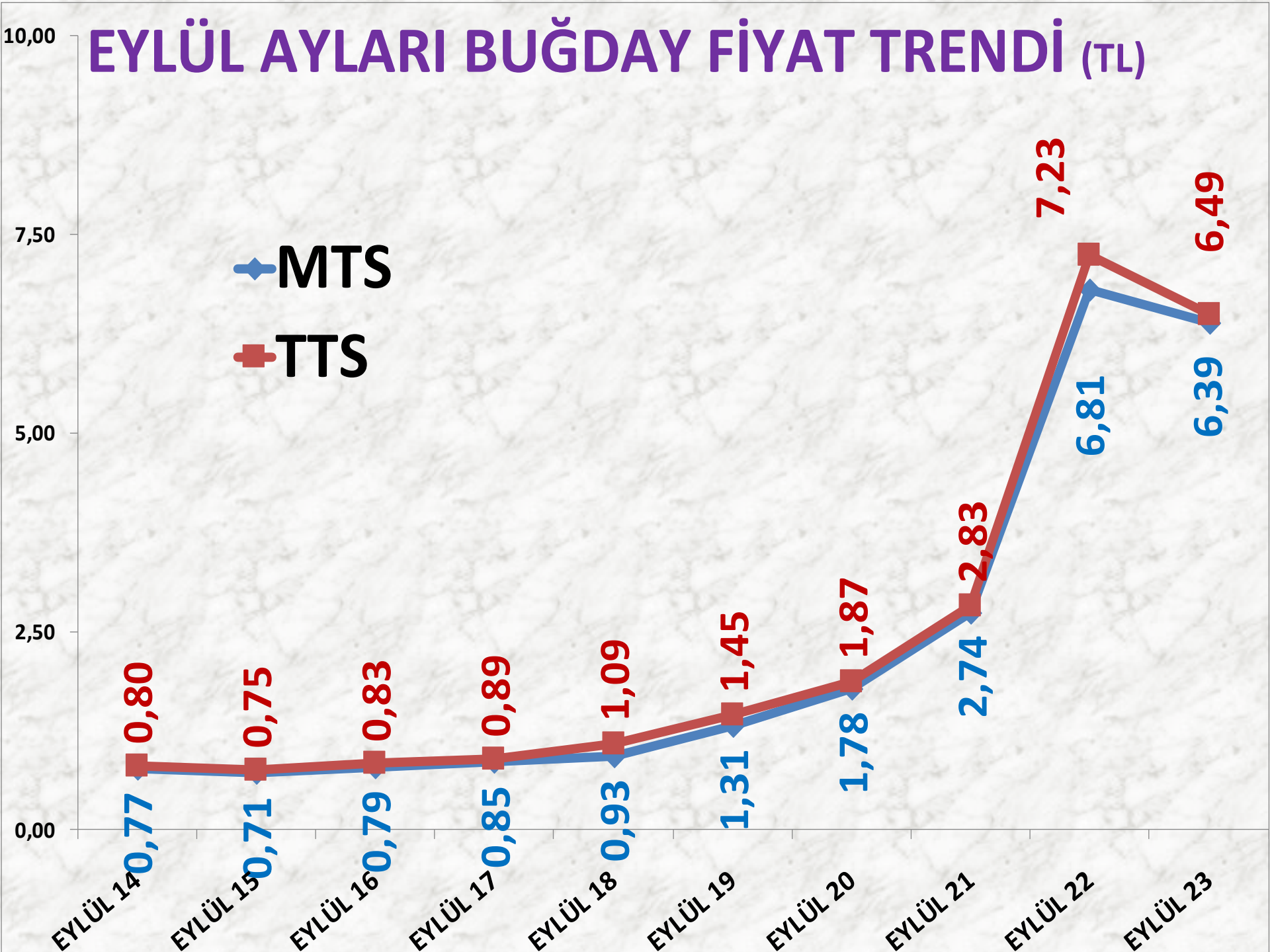
YILLIK BUĞDAY İŞLEM MİKTARI (TON)

69.918

■ MTS



EYLÜL AYLARI BUĞDAY FİYAT TRENDİ (TL)



MISIR DANE

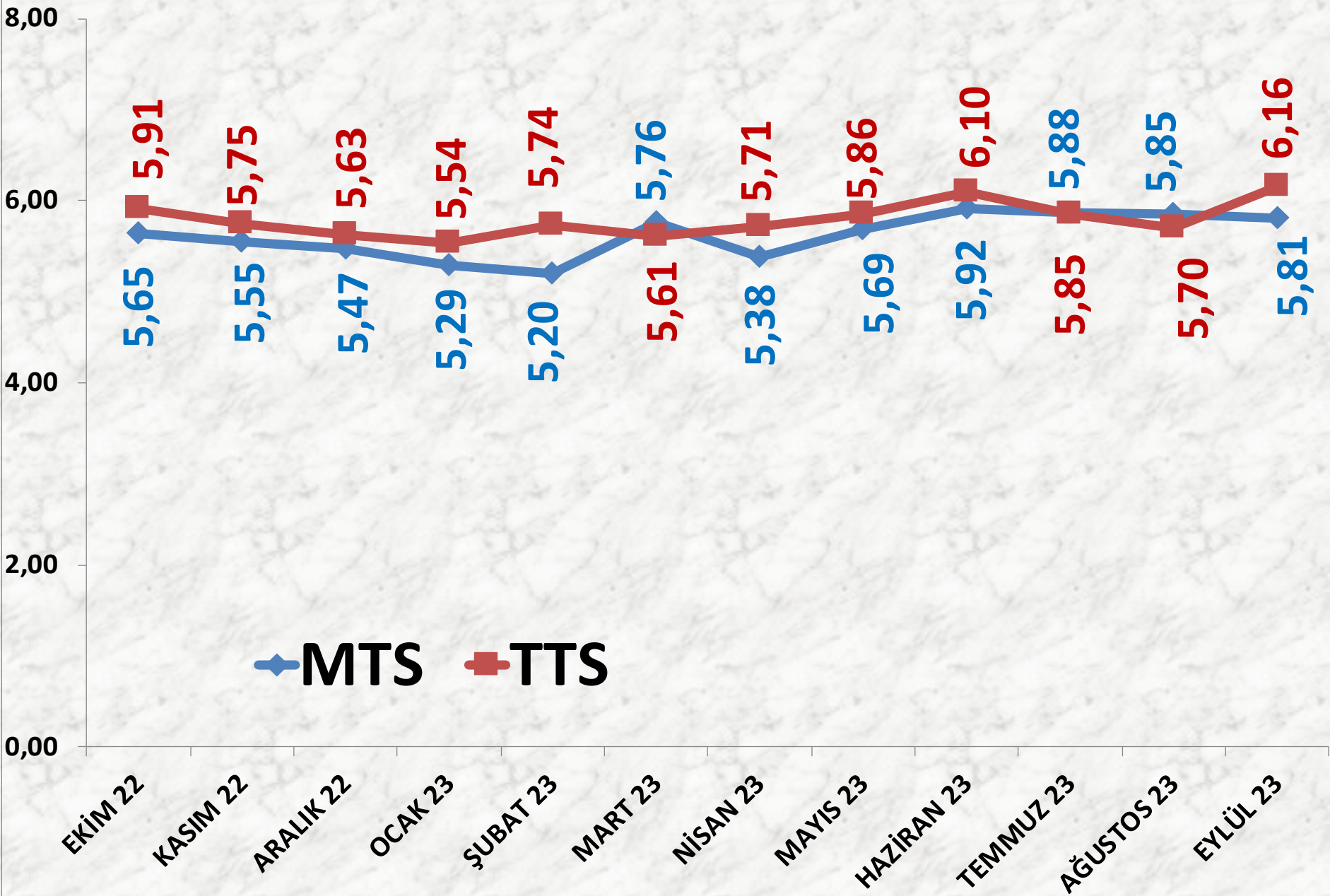
İŞLEM MİKTARI TON	2021 EYLÜL	2022 EYLÜL		2023 EYLÜL	
MTS	990 TON	-99%	12 TON	3466%	410 TON
TTS	883 TON	-97%	24 TON	10646%	2.618 TON

EN AZ FİYAT	2021 EYLÜL	2022 EYLÜL		2023 EYLÜL	
MTS	2,55 TL	118%	5,56 TL	3%	5,74 TL
TTS	2,55 TL	116%	5,50 TL	9%	6,00 TL

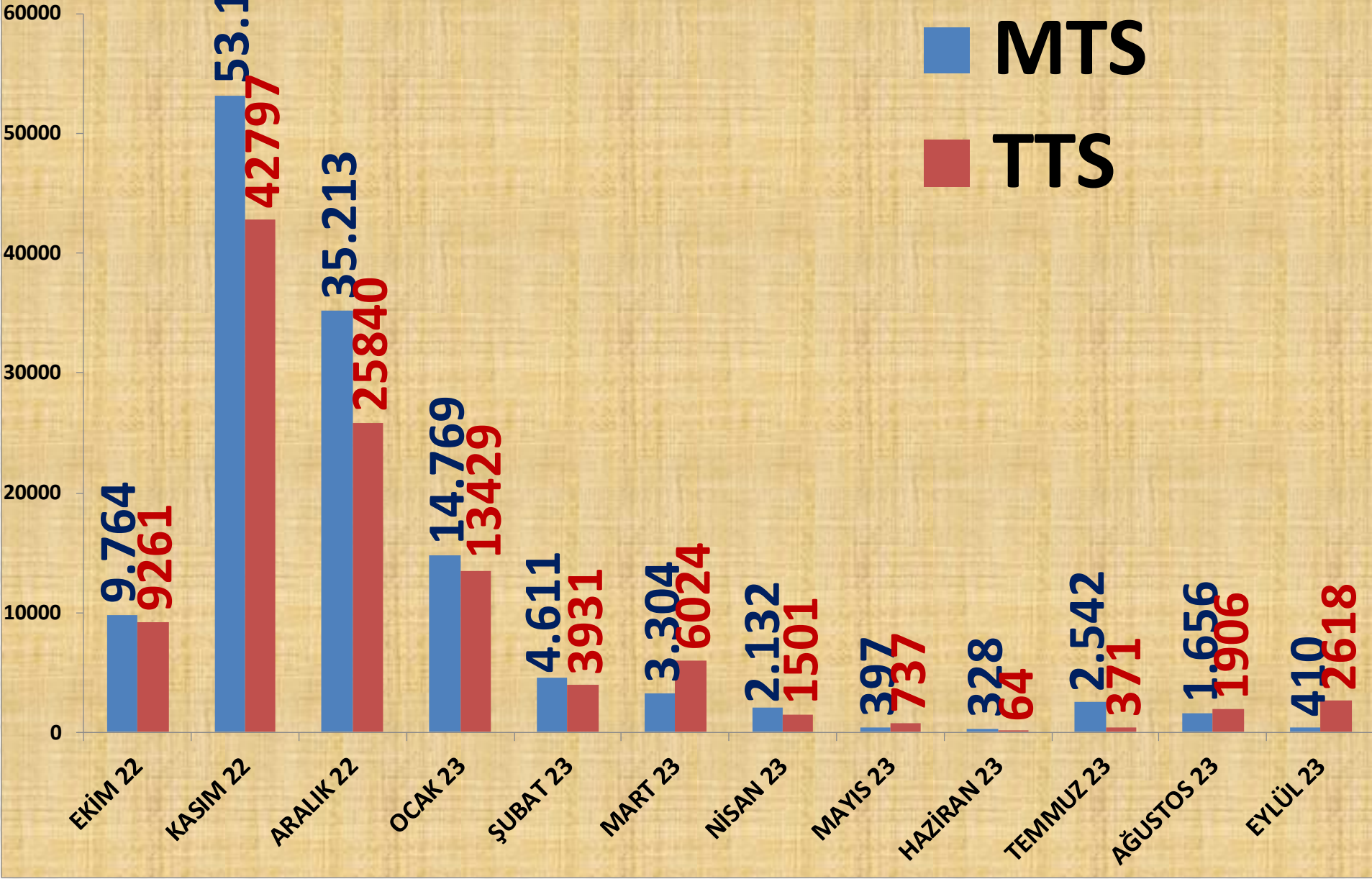
EN ÇOK FİYAT	2021 EYLÜL	2022 EYLÜL		2023 EYLÜL	
MTS	2,55 TL	118%	5,56 TL	12%	6,22 TL
TTS	2,77 TL	99%	5,50 TL	16%	6,40 TL

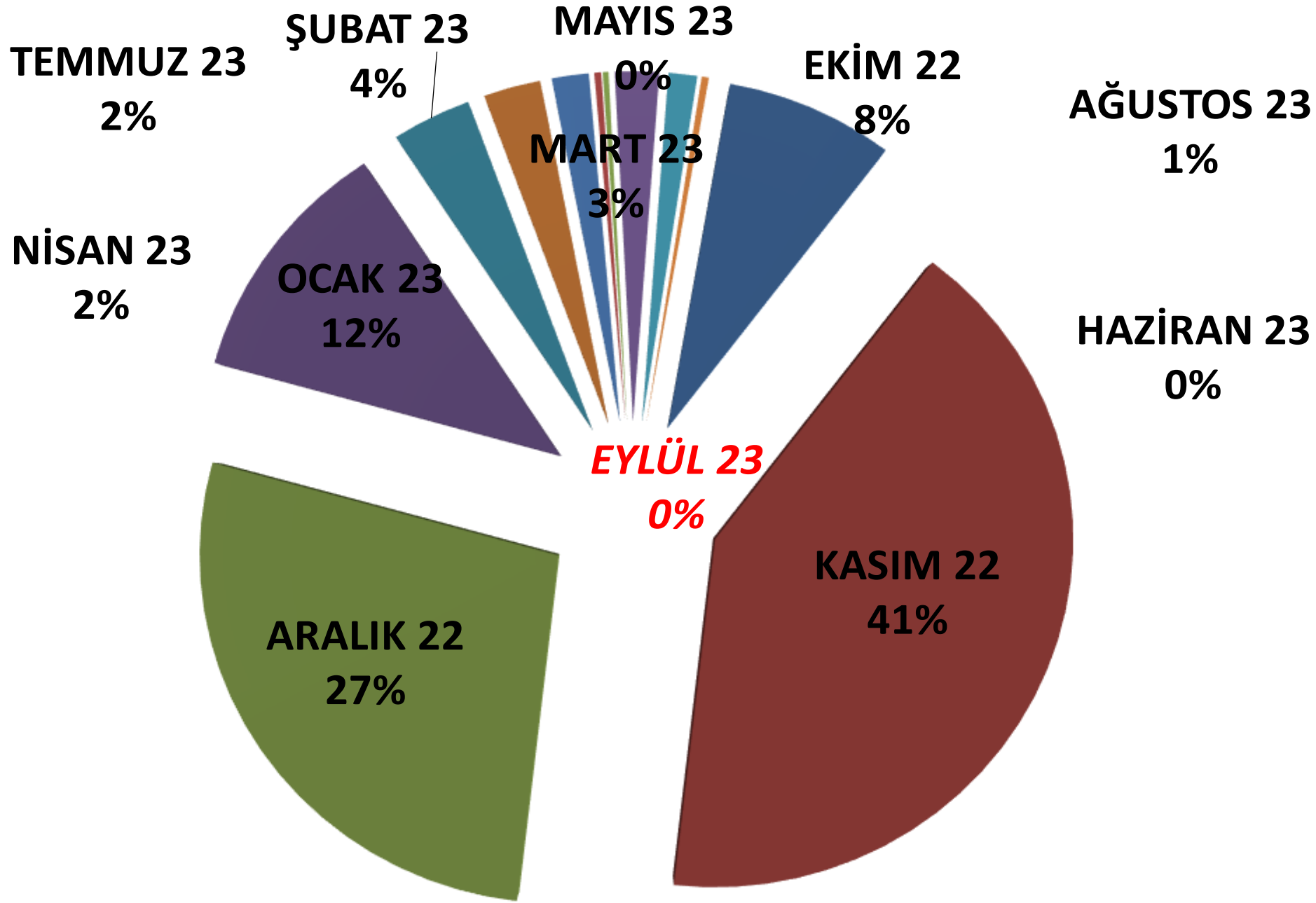
ORTALAMA FİYAT	2021 EYLÜL	2022 EYLÜL		2023 EYLÜL	
MTS	2,55 TL	118%	5,56 TL	4%	5,81 TL
TTS	2,61 TL	111%	5,50 TL	12%	6,16 TL

AYLIK MISIR DANE FİYAT TRENDİ (TL)



AYLIK MISIR DANE İŞLEM MİKTARI (TON)



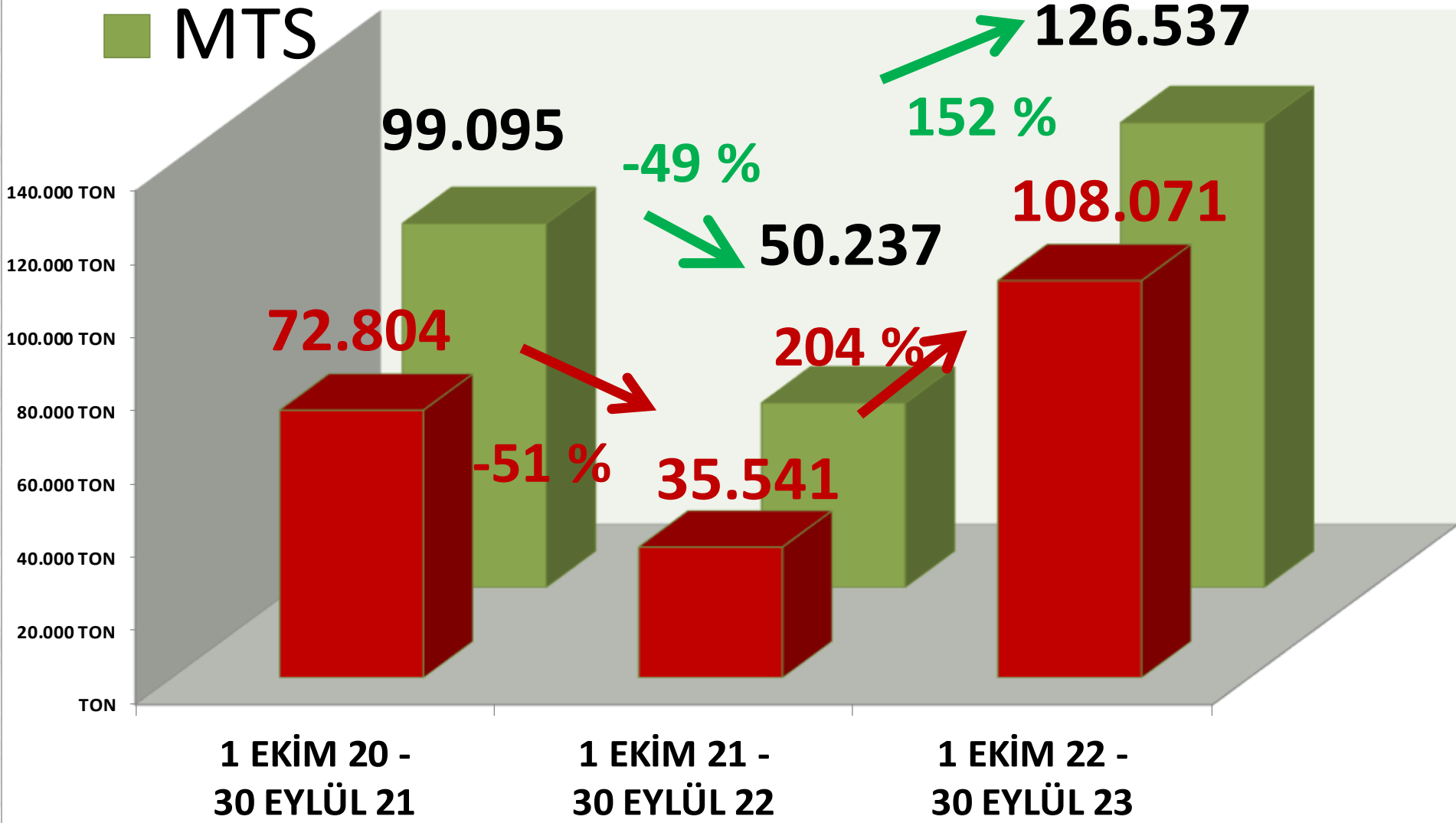


AYLIK MISIR DANE MTS İŞLEM MİKTARI ORANLARI

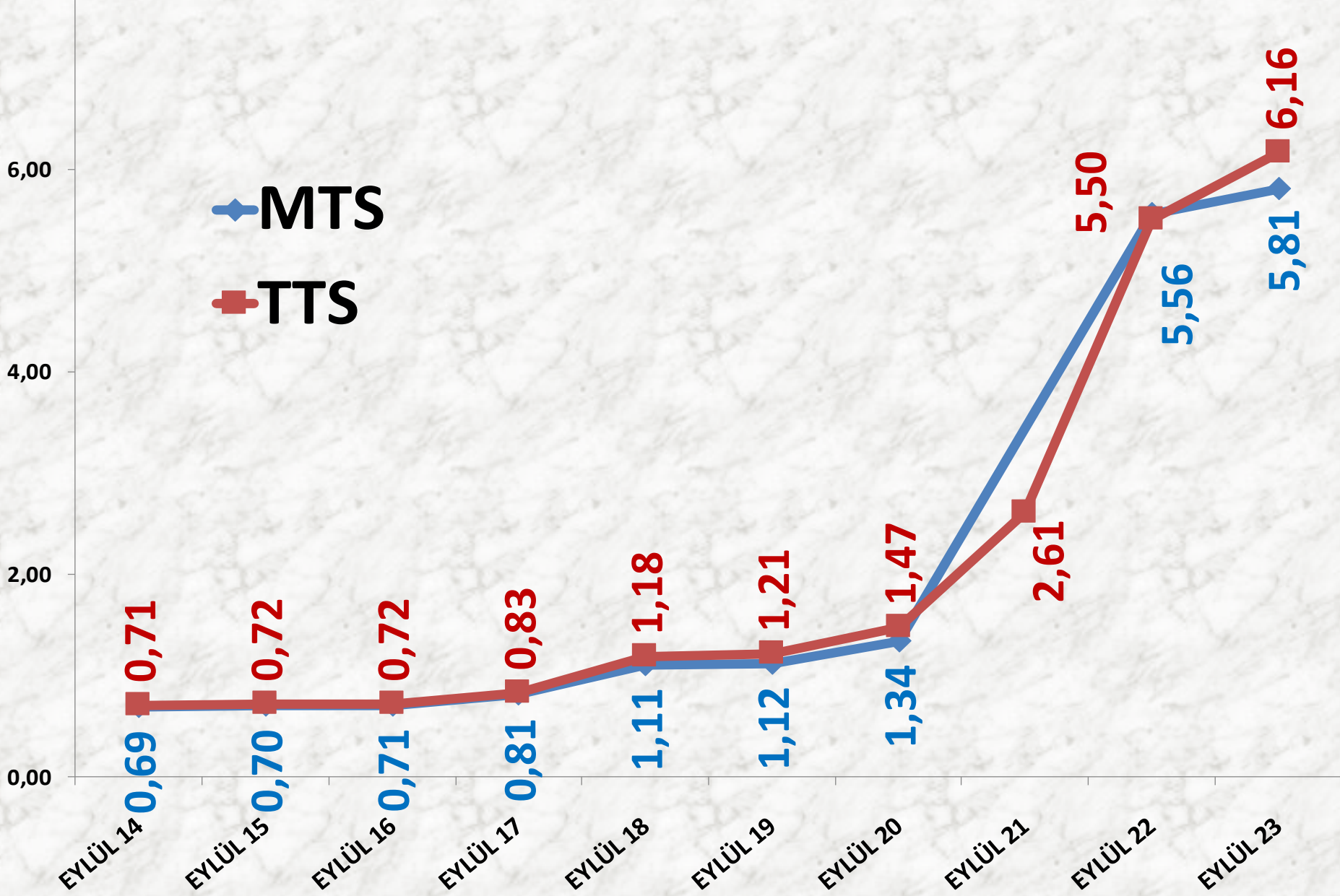
■ TTS

YILLIK MISIR DANE İŞLEM MİKTARI (TON)

■ MTS



EYLÜL AYLARI MISIR DANE FİYAT TRENDİ (TL)



NOHUT

İŞLEM MİKTARI TON	2021 EYLÜL	2022 EYLÜL		2023 EYLÜL	
MTS	678 TON	14%	775 TON	-17%	641 TON
TTS	134 TON	-97%	3 TON	5566%	190 TON

EN AZ FİYAT	2021 EYLÜL	2022 EYLÜL		2023 EYLÜL	
MTS	6,50 TL	120%	14,29 TL	79%	25,51 TL
TTS	5,00 TL	265%	18,25 TL	42%	26,00 TL

EN ÇOK FİYAT	2021 ŞUBAT	2022 MART		2023 MART	
MTS	12,16 TL	106%	25,00 TL	51%	37,79 TL
TTS	7,50 TL	100%	15,00 TL	103%	30,50 TL

ORTALAMA FİYAT	2021 EYLÜL	2022 EYLÜL		2023 EYLÜL	
MTS	9,28 TL	107%	19,19 TL	82%	34,87 TL
TTS	9,07 TL	98%	17,95 TL	86%	33,47 TL

NOHUT DOĞAL

İŞLEM MİKTARI TON	2021 EYLÜL	2022 EYLÜL		2023 EYLÜL	
MTS	0	-	303 TON	-81%	57 TON
TTS	0	-	0	-	83 TON

EN AZ FİYAT	2021 EYLÜL	2022 EYLÜL		2023 EYLÜL	
MTS	-	-	14,29 TL	79%	25,51 TL
TTS	-	-	-	-	26,00 TL

EN ÇOK FİYAT	2021 EYLÜL	2022 EYLÜL		2023 EYLÜL	
MTS	-	-	17,04 TL	64%	28,00 TL
TTS	-	-	-	-	26,00 TL

ORTALAMA FİYAT	2021 EYLÜL	2022 EYLÜL		2023 EYLÜL	
MTS	-	-	16,77 TL	61%	27,02 TL
TTS	-	-	-	-	26,00 TL

NOHUT - ELENMİŞ

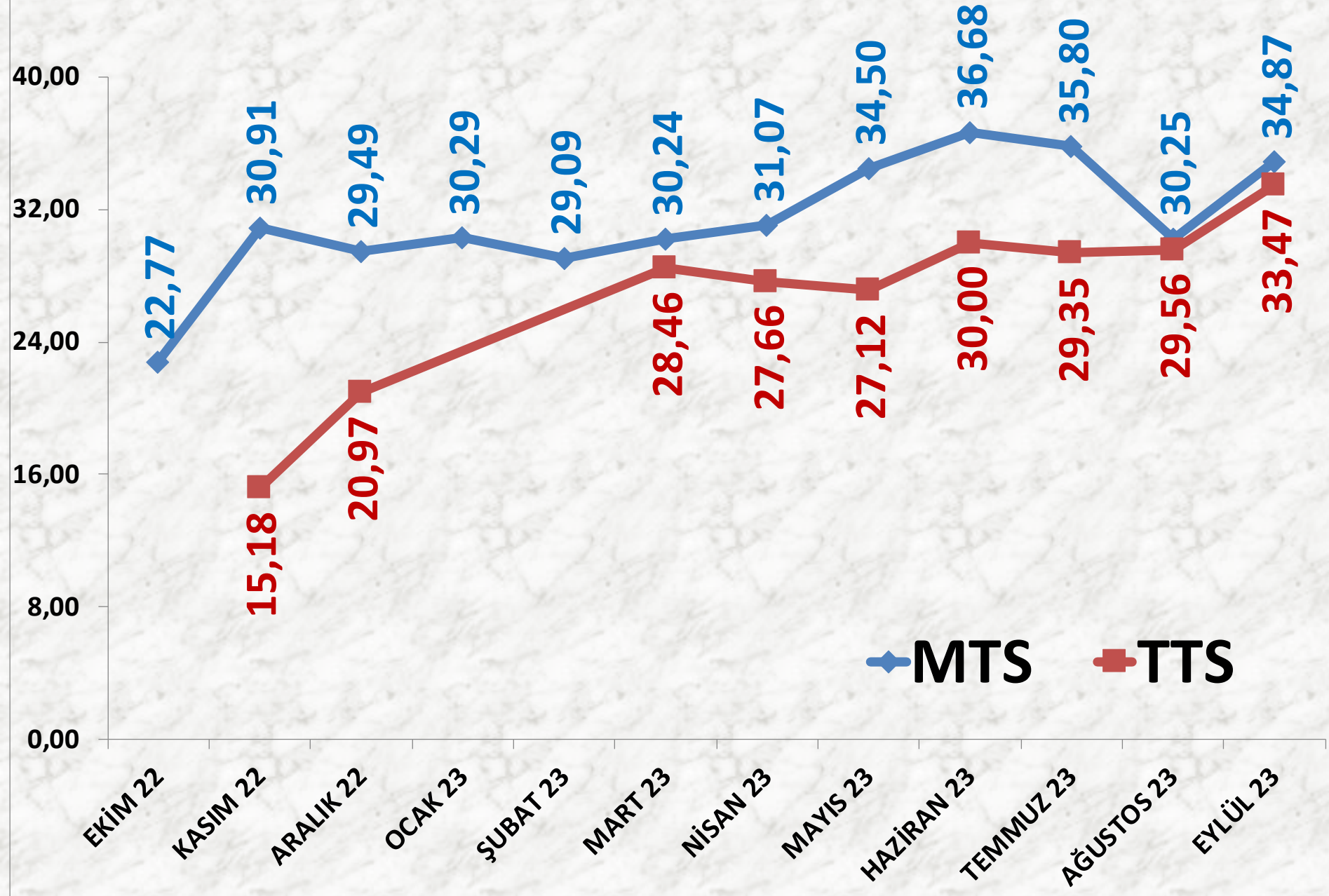
İŞLEM MİKTARI TON	2021 EYLÜL	2022 EYLÜL		2023 EYLÜL	
MTS	678 TON	-30%	472 TON	17%	554 TON
TTS	132 TON	-99%	2 TON	5515%	107 TON

EN AZ FİYAT	2021 EYLÜL	2022 EYLÜL		2023 EYLÜL	
MTS	6,50 TL	191%	18,93 TL	65%	31,25 TL
TTS	8,20 TL	123%	18,25 TL	92%	35,00 TL

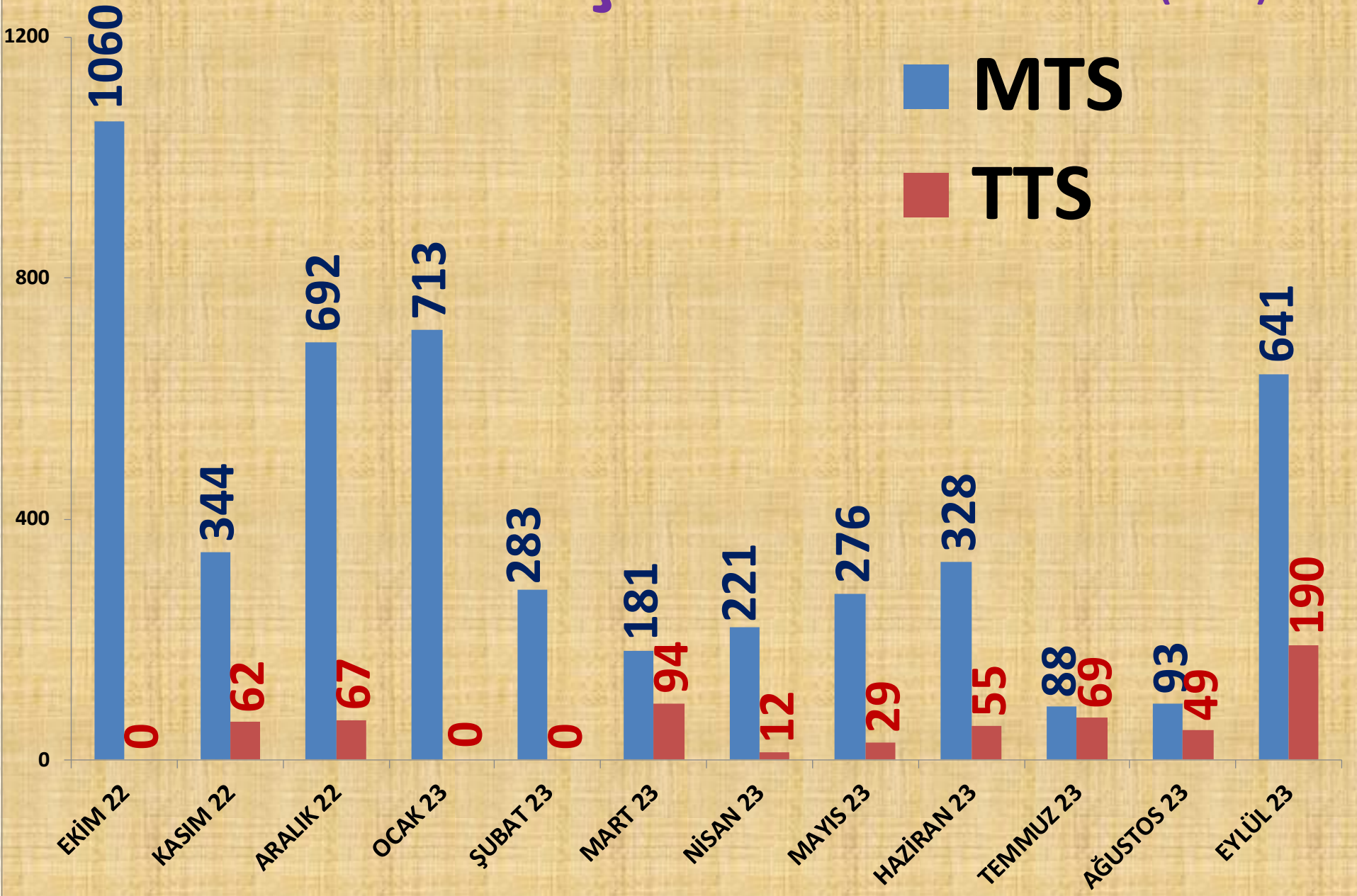
EN ÇOK FİYAT	2021 EYLÜL	2022 EYLÜL		2023 EYLÜL	
MTS	15,56 TL	61%	25,00 TL	119%	54,74 TL
TTS	10,40 TL	75%	18,25 TL	141%	44,00 TL

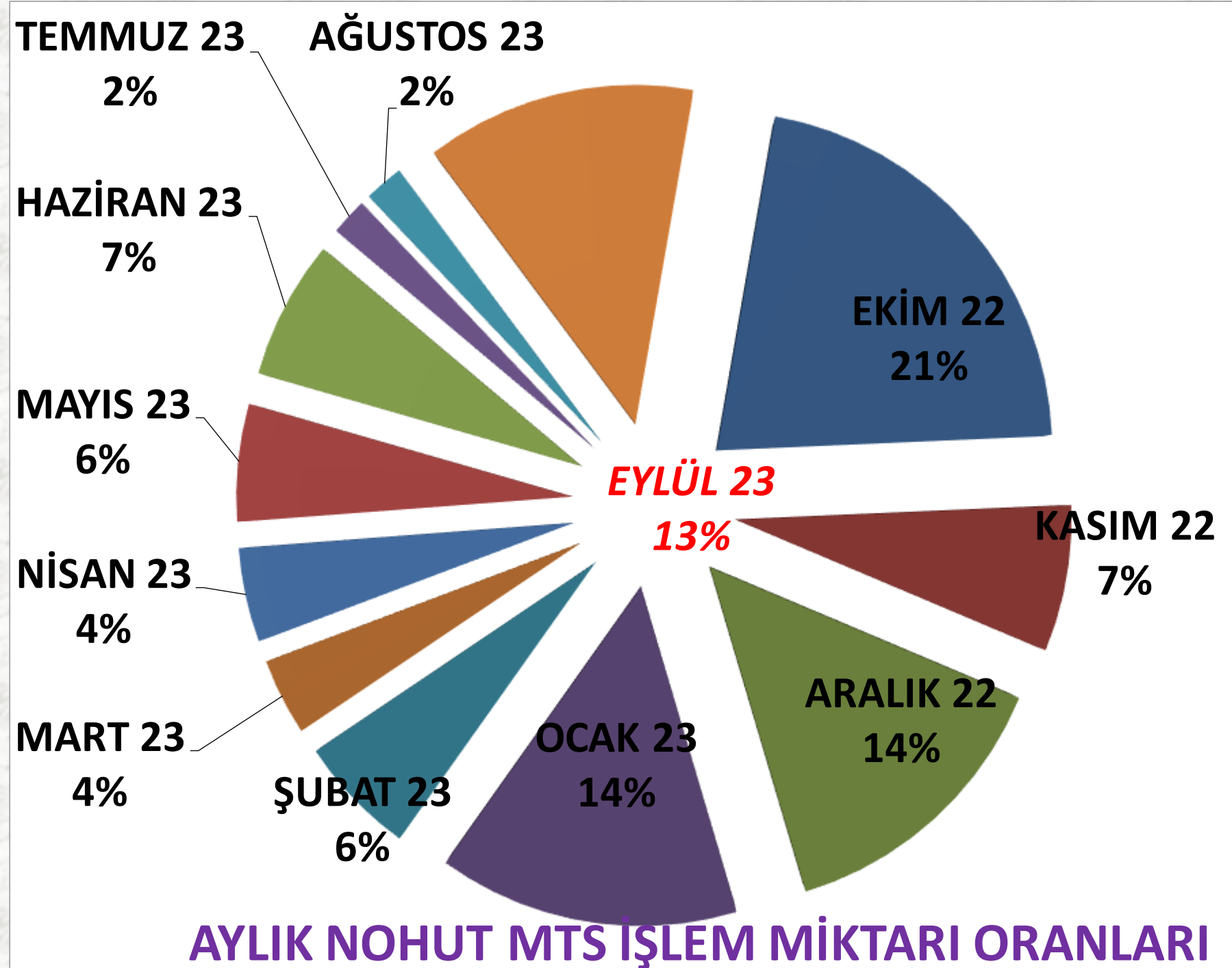
ORTALAMA FİYAT	2021 EYLÜL	2022 EYLÜL		2023 EYLÜL	
MTS	9,28 TL	124%	20,74 TL	74%	35,99 TL
TTS	9,11 TL	100%	18,25 TL	115%	39,22 TL

AYLIK NOHUT FİYAT TRENDİ (TL)



AYLIK NOHUT İŞLEM MİKTARI (TON)

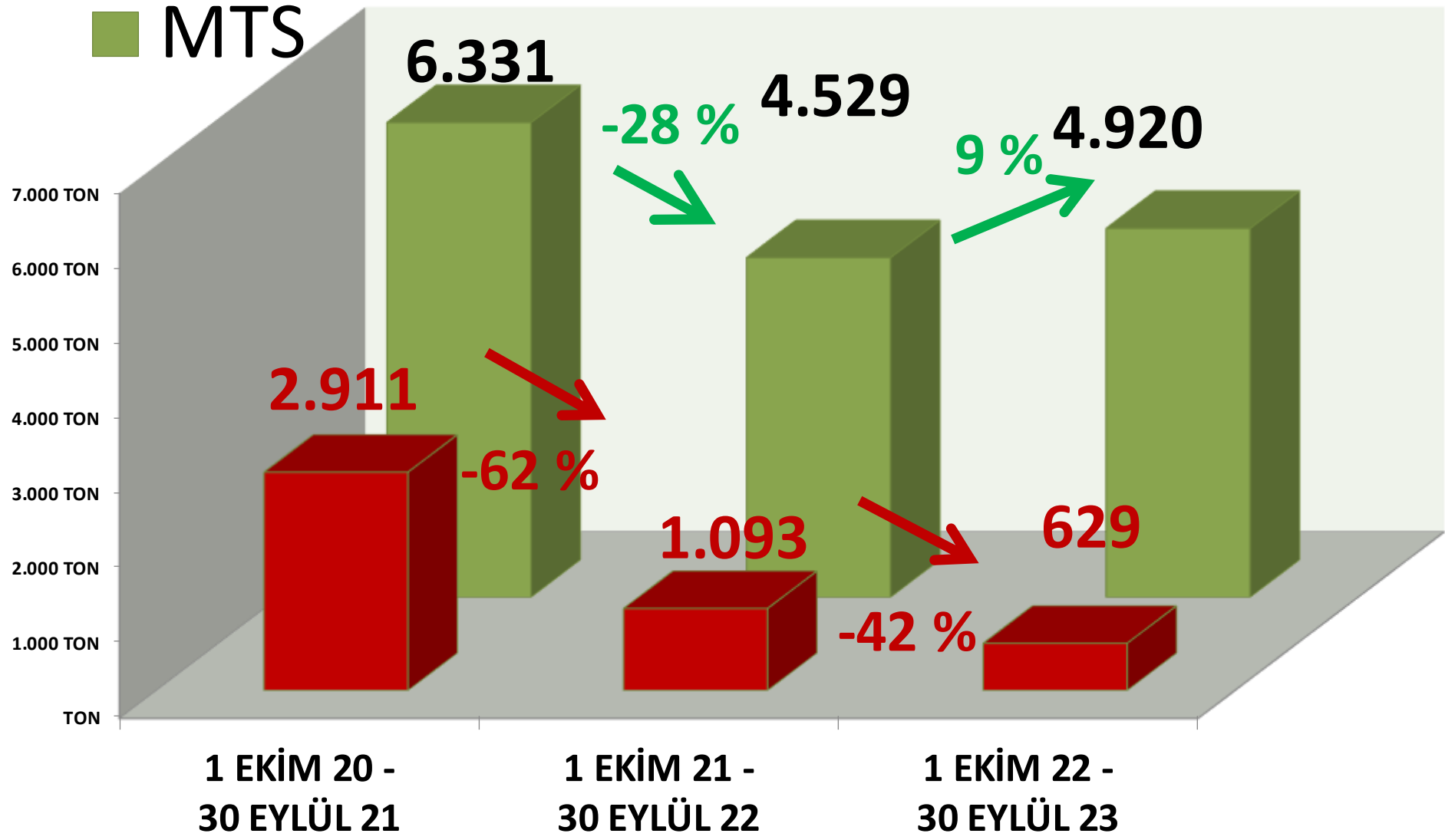




■ TTS

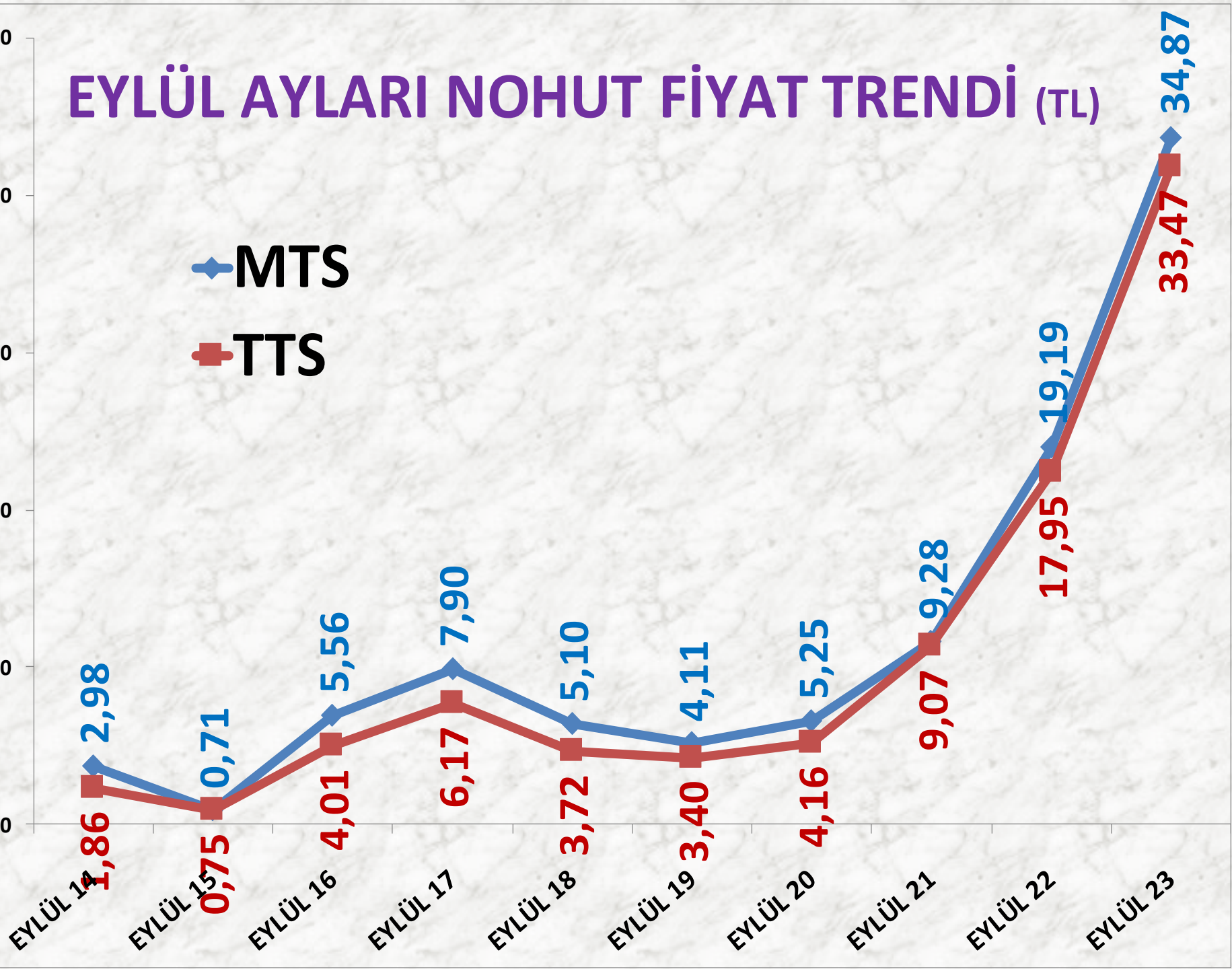
YILLIK NOHUT İŞLEM MİKTARI (TON)

■ MTS



EYLÜL AYLARI NOHUT FİYAT TRENDİ (TL)

◆ MTS
■ TTS



BEYAZ LEBLEBİ

LEBLEBİ BEYAZ 8,50 mm

İŞLEM MİKTARI TON	2021 EYLÜL	2022 EYLÜL		2023 EYLÜL	
TTS	8 TON	-56%	4 TON	-100%	0

LEBLEBİ BEYAZ 9 mm

İŞLEM MİKTARI TON	2021 EYLÜL	2022 EYLÜL		2023 EYLÜL	
TTS	79 TON	-31%	55 TON	-44%	31 TON

BEYAZ LEBLEBİ

LEBLEBİ BEYAZ 9 + 9,50 mm

İŞLEM MİKTARI TON	2021 EYLÜL	2022 EYLÜL		2023 EYLÜL	
TTS	10 TON	330%	42 TON	3%	43 TON

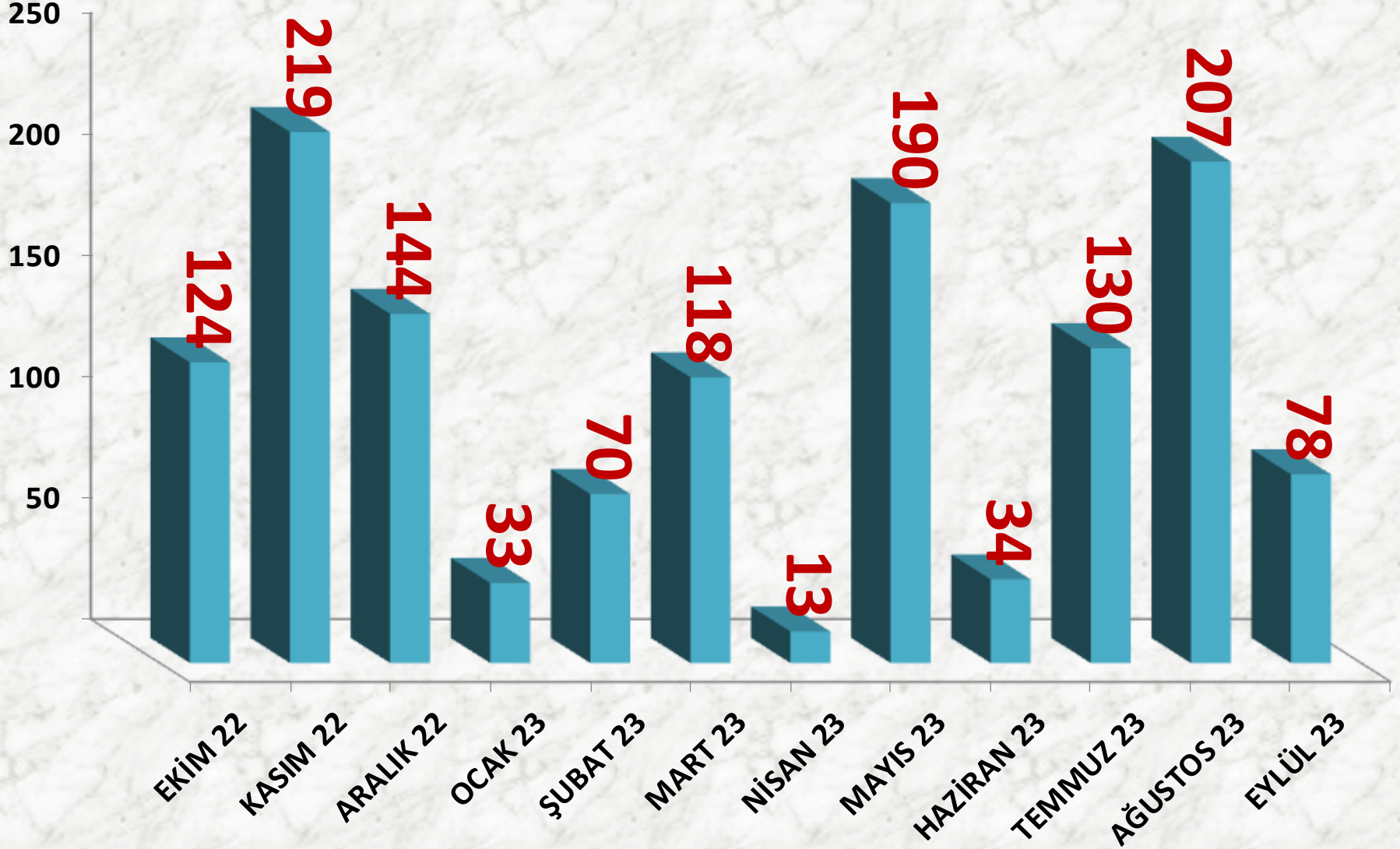
LEBLEBİ ELENTİ (Beyaz)

İŞLEM MİKTARI TON	2021 EYLÜL	2022 EYLÜL		2023 EYLÜL	
TTS	0	-	67 TON	-94%	4 TON

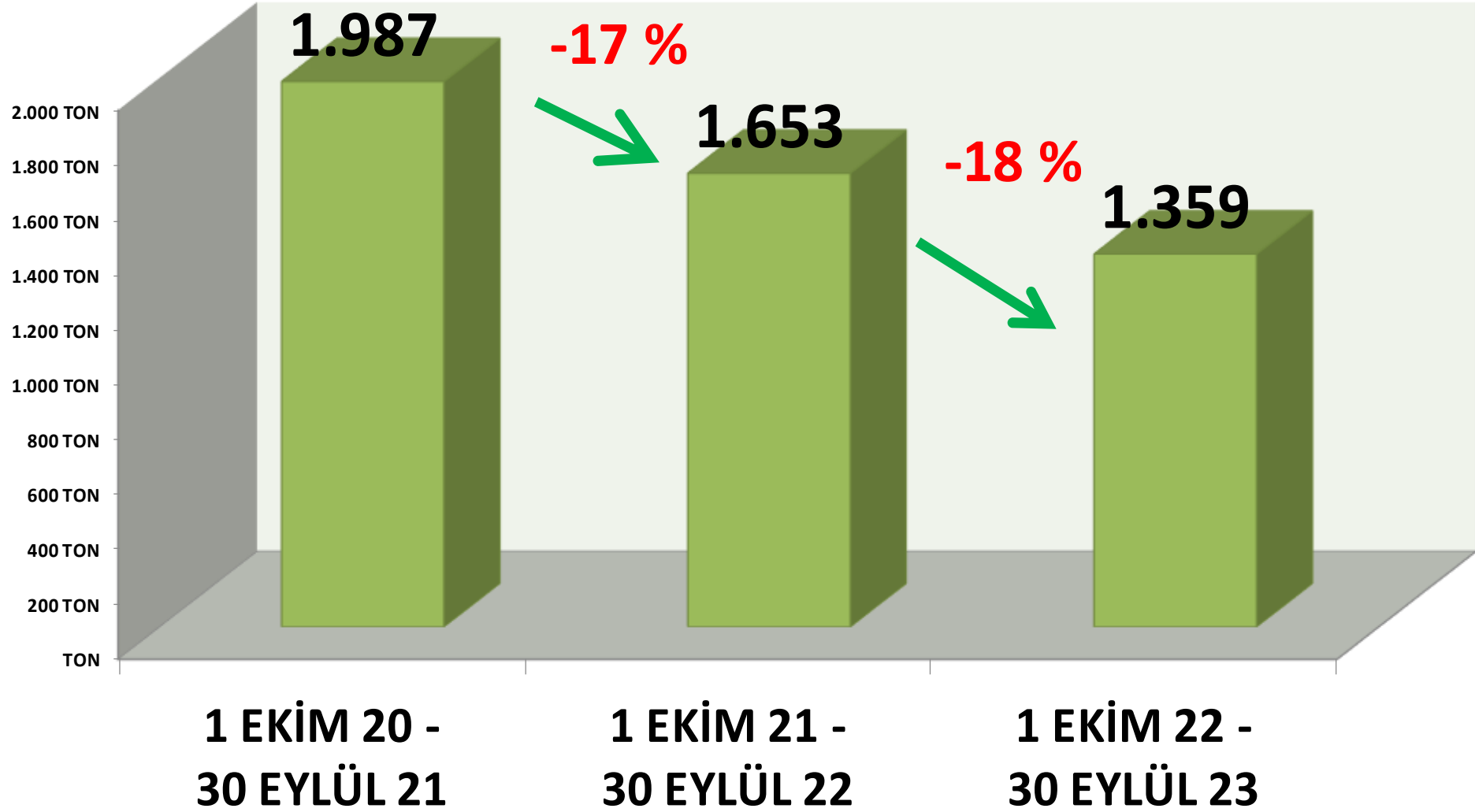
LEBLEBİ BEYAZ TOPLAM

İŞLEM MİKTARI TON	2021 EYLÜL	2022 EYLÜL		2023 EYLÜL	
TTS	<u>97 TON</u>	72%	<u>167 TON</u>	-53%	<u>78 TON</u>

Leblebi Beyaz İşlem Miktarı (Ton)



YILLIK TOPLAM BEYAZ LEBLEBİ İŞLEM MİKTARI (TON)



LEBLEBİ BEYAZ 8,50 mm FİYATLARI

FİYAT	2021 EYLÜL	2022 EYLÜL		2023 EYLÜL	
EN AZ	8,00 TL	275%	30,00 TL	-	-
EN ÇOK	8,00 TL	275%	30,00 TL	-	-
ORTALAMA	8,00 TL	275%	30,00 TL	-	-

LEBLEBİ BEYAZ 9 mm FİYATLARI

FİYAT	2021 EYLÜL	2022 EYLÜL		2023 EYLÜL	
EN AZ	13,00 TL	208%	40,05 TL	77%	71,00 TL
EN ÇOK	22,00 TL	118%	48,00 TL	98%	95,00 TL
ORTALAMA	16,34 TL	152%	41,13 TL	81%	74,44 TL

LEBLEBİ BEYAZ 9 + 9,50 mm FİYATLARI

FİYAT	2021 EYLÜL	2022 EYLÜL		2023 EYLÜL	
EN AZ	9,35 TL	232%	31,00 TL	100%	62,00 TL
EN ÇOK	11,88 TL	237%	40,00 TL	63%	65,00 TL
ORTALAMA	10,40 TL	261%	37,59 TL	70%	63,78 TL

LEBLEBİ ELENTİ (Beyaz) Fiyatları

ORTALAMA FİYAT	2021 EYLÜL	2022 EYLÜL		2023 EYLÜL	
	-	-	14,42 TL	-31%	10,00 TL

SARI LEBLEBİ

LEBLEBİ SARI 9 mm

İŞLEM MİKT. TON	2021 EYLÜL	2022 EYLÜL		2023 EYLÜL	
TTS	4 TON	63%	7 TON	381%	31 TON

LEBLEBİ SARI 9,50 mm

İŞLEM MİKT. TON	2021 EYLÜL	2022 EYLÜL		2023 EYLÜL	
TTS	26 TON	355%	118 TON	-69%	36 TON

LEBLEBİ SARI 9,75 mm

İŞLEM MİKT. TON	2021 EYLÜL	2022 EYLÜL		2023 EYLÜL	
TTS	139 TON	-23%	108 TON	-91%	10 TON

LEBLEBİ SARI 10 mm

İŞLEM MİKT. TON	2021 EYLÜL	2022 EYLÜL		2023 EYLÜL	
TTS	539 TON	-94%	34 TON	281%	129 TON

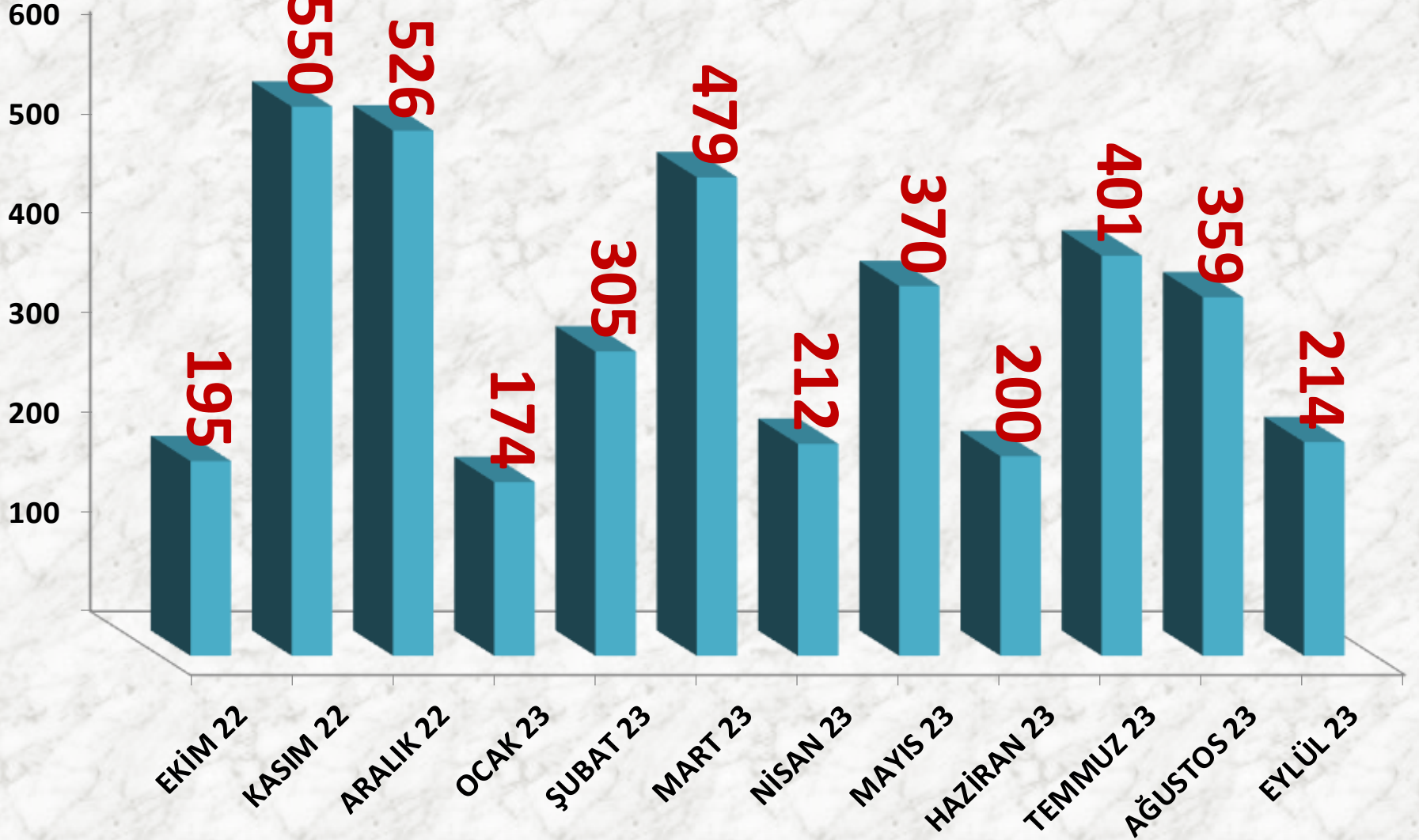
LEBLEBİ KALBURALTI (SARI)

İŞLEM MİKT. TON	2021 EYLÜL	2022 EYLÜL		2023 EYLÜL	
TTS	0	-	12 TON	-35%	8 TON

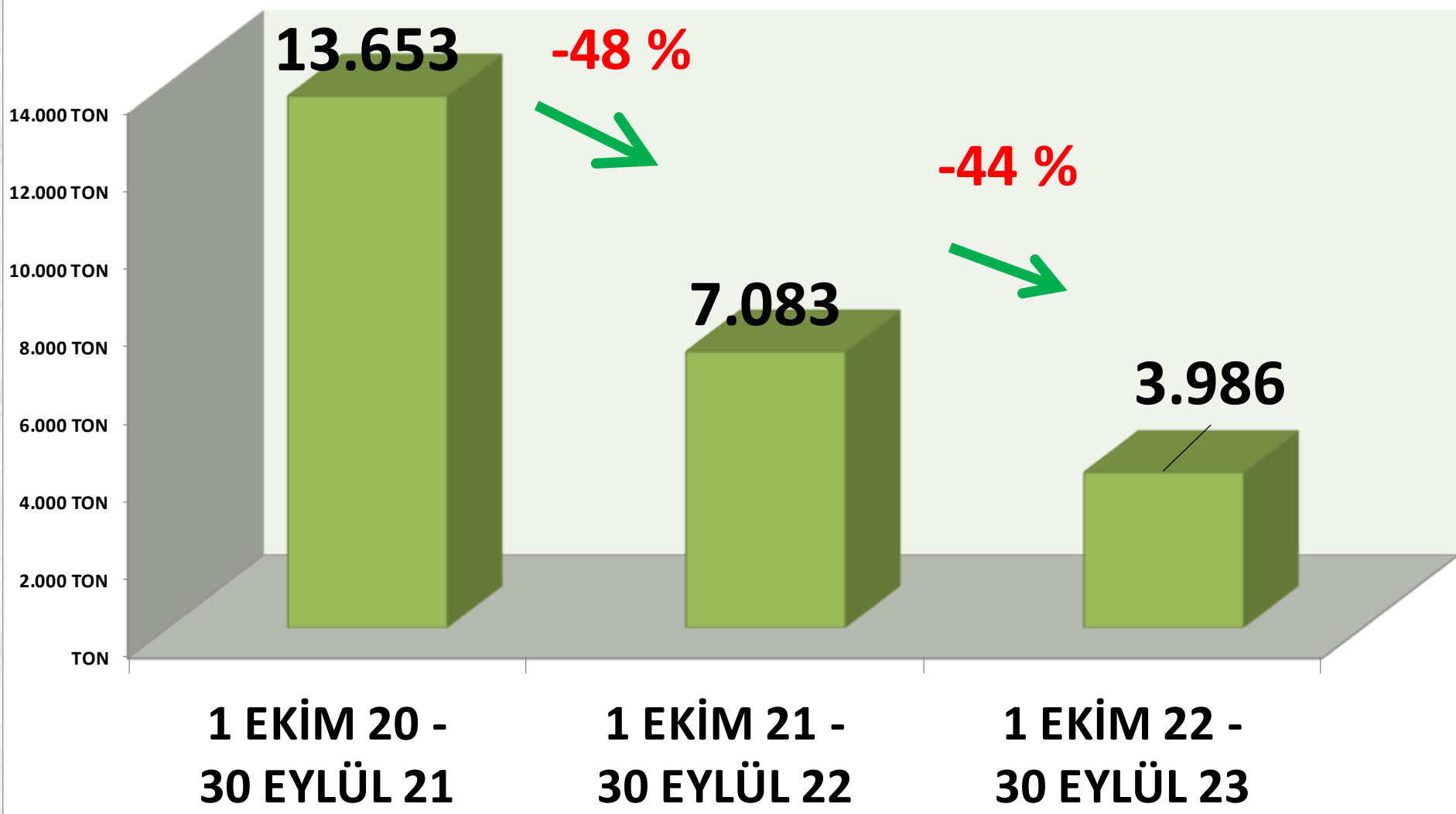
LEBLEBİ SARI TOPLAM

İŞLEM MİKT. TON	2021 EYLÜL	2022 EYLÜL		2023 EYLÜL	
TTS	<u>708 TON</u>	-61%	<u>278 TON</u>	-23%	<u>214 TON</u>

Leblebi Sarı İşlem Miktarı (Ton)



YILLIK TOPLAM SARI LEBLEBİ İŞLEM MİKTARI (TON)



LEBLEBİ SARI 9 mm FİYATLARI

	2021 EYLÜL	2022 EYLÜL		2023 EYLÜL	
EN AZ	6,50 TL	208%	20,00 TL	105%	41,00 TL
EN ÇOK	6,50 TL	362%	30,00 TL	67%	50,00 TL
ORTALAMA	6,50 TL	242%	22,20 TL	91%	42,45 TL

LEBLEBİ SARI 9,50 mm FİYATLARI

	2021 EYLÜL	2022 EYLÜL		2023 EYLÜL	
EN AZ	8,00 TL	288%	31,00 TL	65%	51,00 TL
EN ÇOK	8,50 TL	312%	35,00 TL	64%	57,50 TL
ORTALAMA	8,01 TL	315%	33,28 TL	67%	55,46 TL

LEBLEBİ SARI 9,75 mm FİYATLARI

	2021 EYLÜL	2022 EYLÜL		2023 EYLÜL	
EN AZ	9,50 TL	274%	35,50 TL	75%	62,00 TL
EN ÇOK	11,00 TL	264%	40,00 TL	55%	62,00 TL
ORTALAMA	10,51 TL	268%	38,63 TL	60%	62,00 TL

LEBLEBİ SARI 10 mm FİYATLARI

	2021 EYLÜL	2022 EYLÜL		2023 EYLÜL	
EN AZ	11,70 TL	265%	42,66 TL	57%	67,00 TL
EN ÇOK	22,50 TL	122%	50,00 TL	84%	92,00 TL
ORTALAMA	15,07 TL	197%	44,74 TL	76%	78,82 TL


LEBLEBİ KALBURALTI (SARI) FİYATLARI

	2021 EYLÜL	2022 EYLÜL		2023 EYLÜL	
ORTALAMA FİYAT	-	-	18,00 TL	106%	37,00 TL

YILLIK YURTIÇI TOPLAM LEBLEBİ İŞLEM MİKTARI

MIKTAR	1 EKİM 20 - 30 EYLÜL 21	1 EKİM 21 - 30 EYLÜL 22		1 EKİM 22 - 30 EYLÜL 23	
SARI	13.653 TON	-48%	7.083 TON	-44%	3.986 TON
BEYAZ	1.987 TON	-17%	1.653 TON	-18%	1.359 TON
KAPL.+KIRIK	4.191 TON	-51%	2.053 TON	1%	2.067 TON
LEBLEBİ TOPLAM	19.831 TON	-46%	10.790 TON	-31%	7.411 TON

YILLIK TOPLAM TTS LEBLEBİ TESCİLİ

 KAPL. + KIRIK

 BEYAZ

 SARI

40.000 TON
35.000 TON
30.000 TON
25.000 TON
20.000 TON
15.000 TON
10.000 TON
5.000 TON
TON

4191 TON

1.987 TON

13.653 TON

1 EKİM 20 -
30 EYLÜL 21

-47 %

2053 TON

1.653 TON

7.083 TON

1 EKİM 21 -
30 EYLÜL 22

-31 %

2067 TON

1.359 TON

3.986 TON

1 EKİM 22 -
30 EYLÜL 23

LEBLEBİ İHRACAT MİKTARLARI

2021 EYLÜL

SARI LEBLEBİ	29.000 kg.
BEYAZ LEBLEBİ	11.910 kg.
KAPLAMALI LEBLEBİ	4.550 kg.
KIRIK LEBLEBİ	-
LEBLEBİ UNU	3.800 kg.
LEBLEBİ KALBURALTI	-
TOPLAM	49.260 kg.

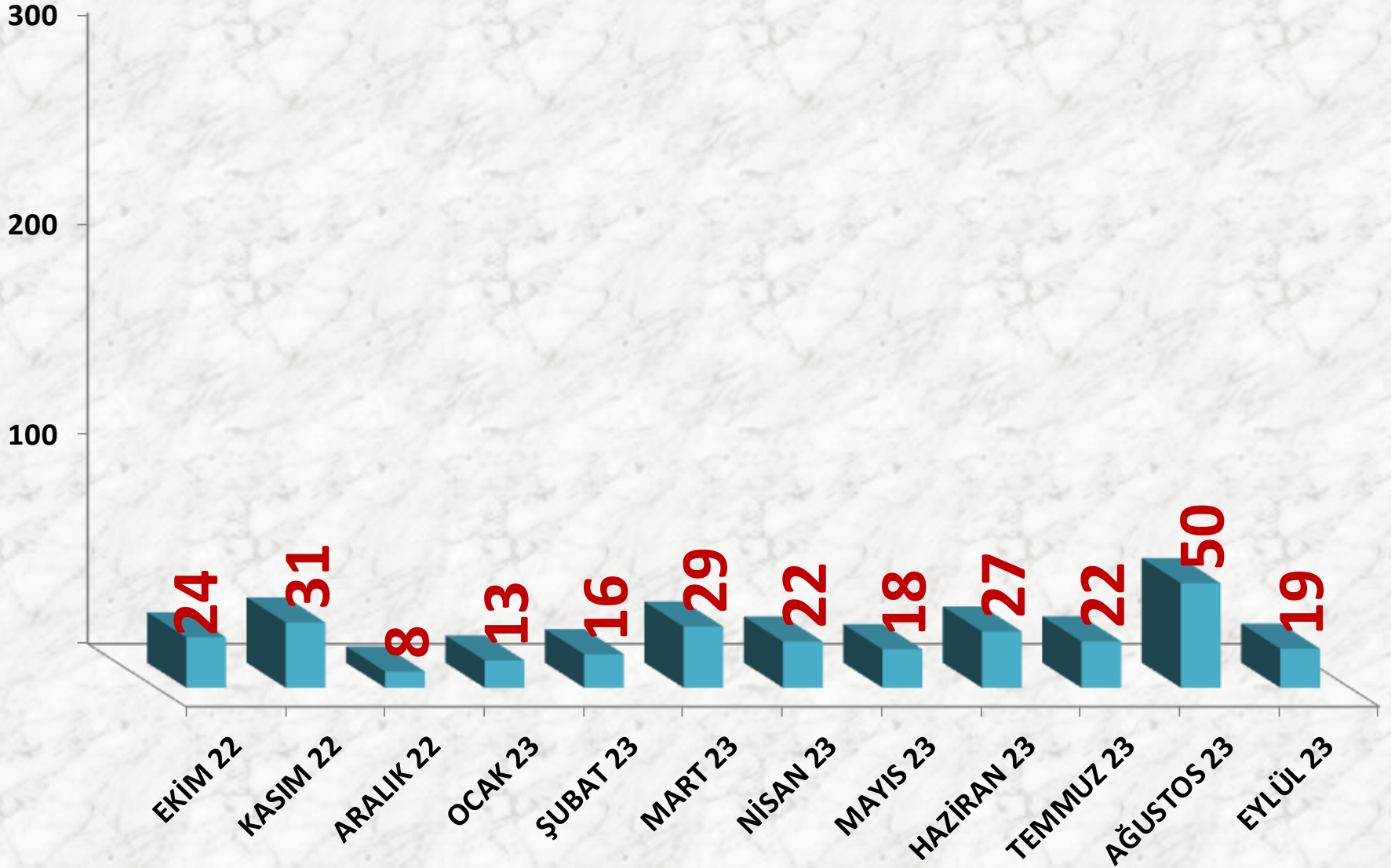
2022 EYLÜL

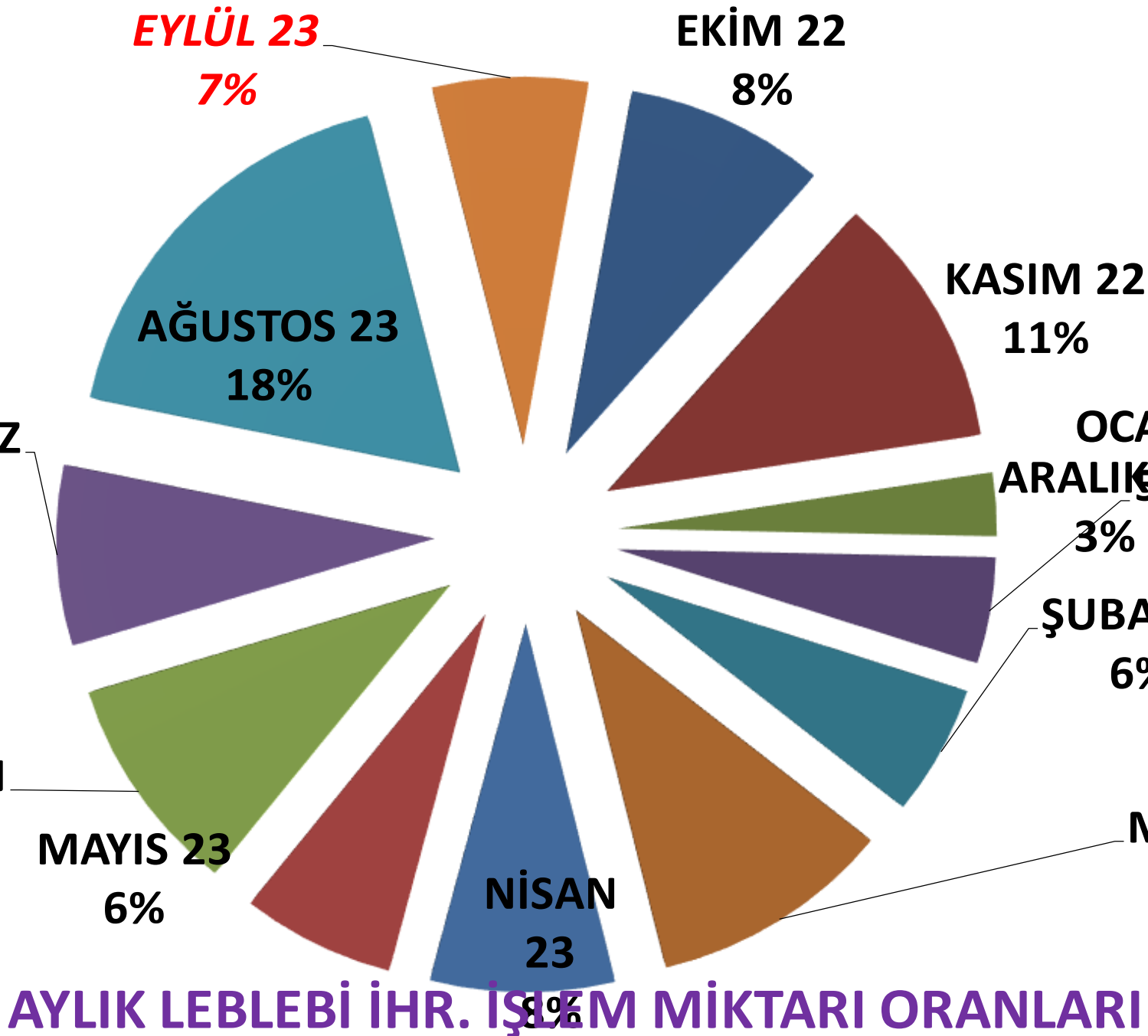
SARI LEBLEBİ	24.800 kg.
BEYAZ LEBLEBİ	2.560 kg.
KAPLAMALI LEBLEBİ	1.000 kg.
KIRIK LEBLEBİ	-
LEBLEBİ UNU	800 kg.
LEBLEBİ KALBURALTI	-
TOPLAM	29.160 kg.

2023 EYLÜL

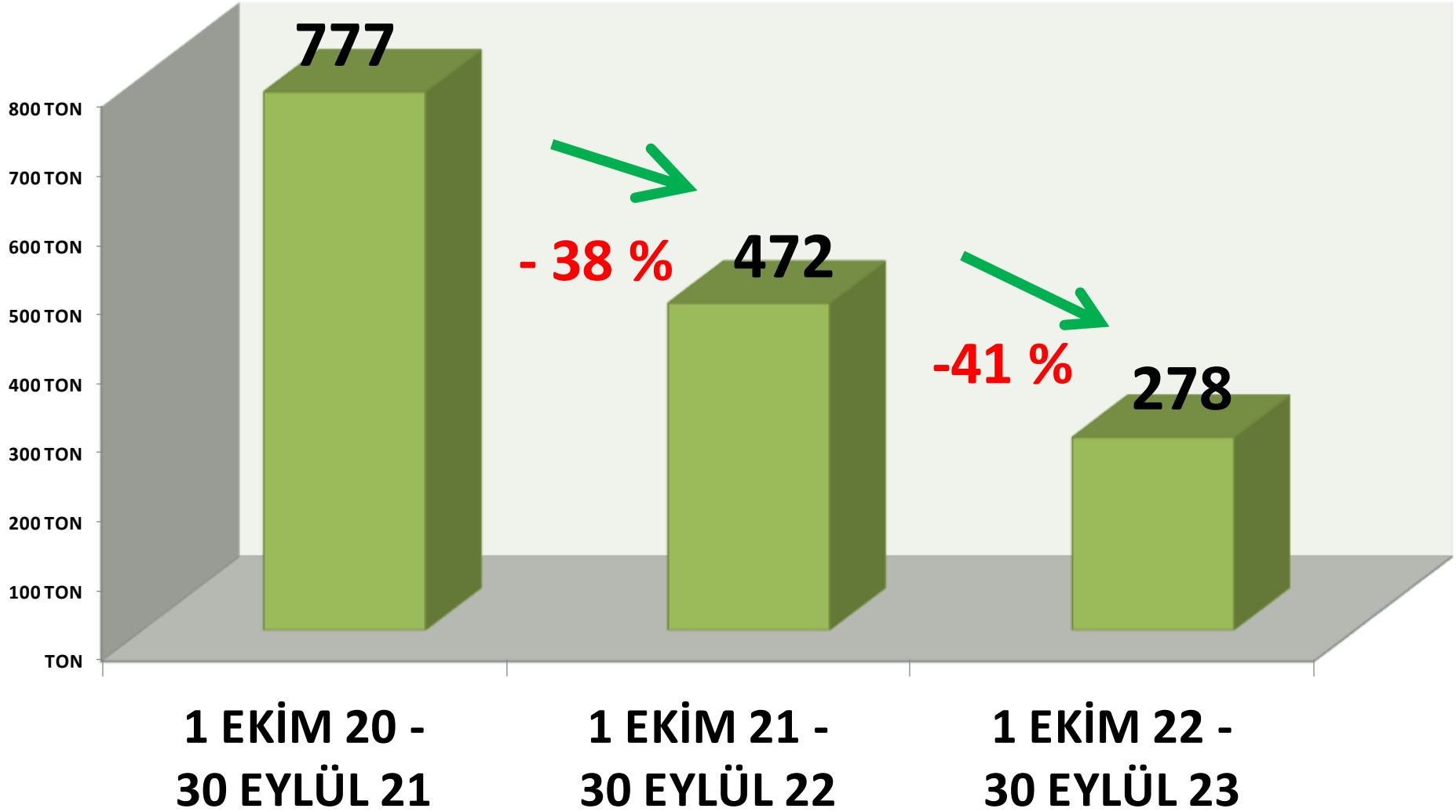
SARI LEBLEBİ	9.300 kg.
BEYAZ LEBLEBİ	3.800 kg.
KAPLAMALI LEBLEBİ	2.500 kg.
KIRIK LEBLEBİ	-
LEBLEBİ UNU	3.000 kg.
LEBLEBİ KALBURALTI	-
TOPLAM	18.600 kg.

Leblebi İhracat (Ton)





YILLIK TOPLAM LEBLEBİ İHRACAT MİKTARI (TON)



AYÇEKİRDEĞİ

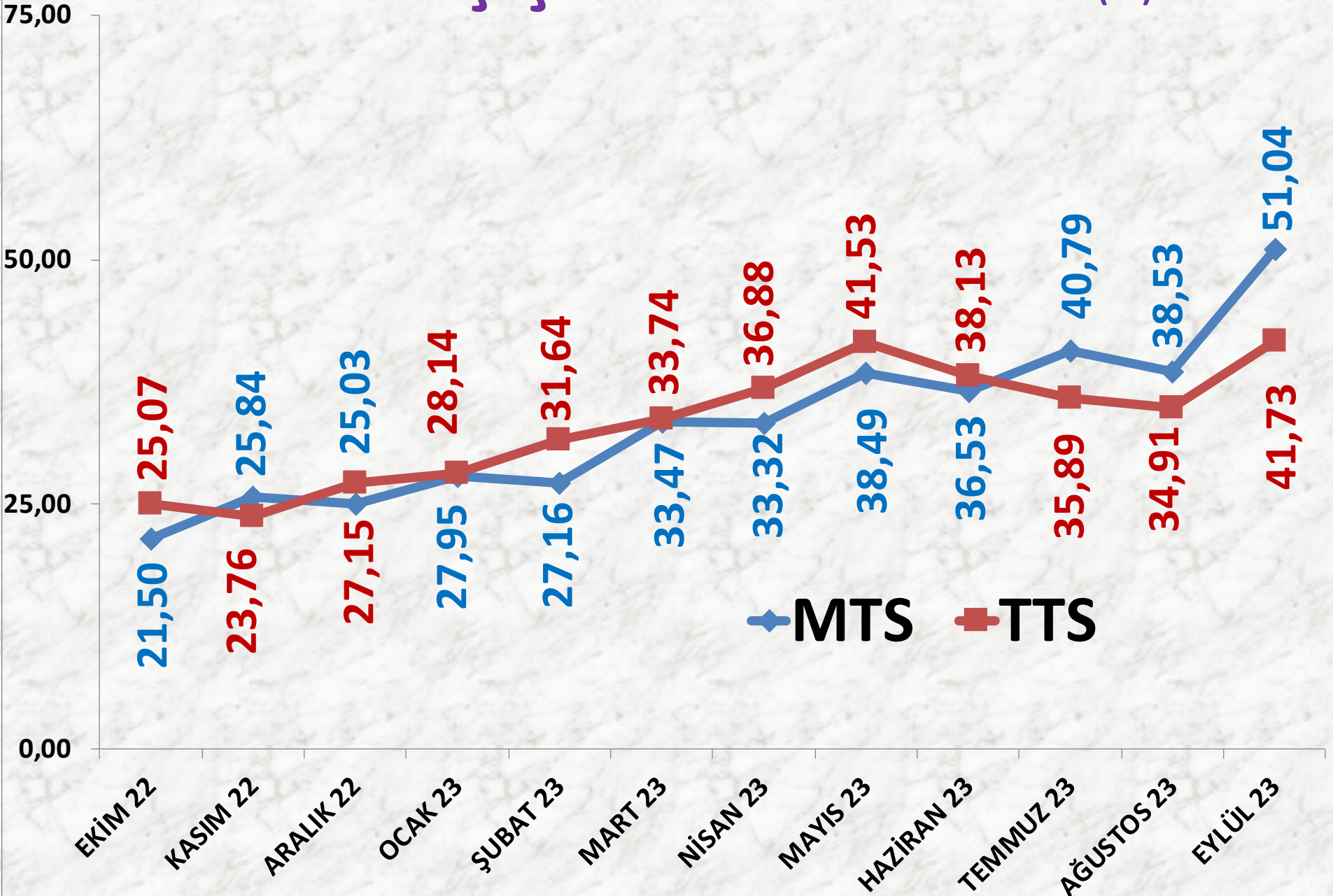
İŞLEM MİKTARI TON	2021 EYLÜL	2022 EYLÜL		2023 EYLÜL	
MTS	8.699 TON	-75%	2.205 TON	-65%	762 TON
TTS	3.432 TON	-13%	2.997 TON	-67%	1.003 TON

EN AZ FİYAT	2021 EYLÜL	2022 EYLÜL		2023 EYLÜL	
MTS	10,28 TL	25%	12,85 TL	124%	28,75 TL
TTS	6,50 TL	92%	12,50 TL	140%	30,00 TL

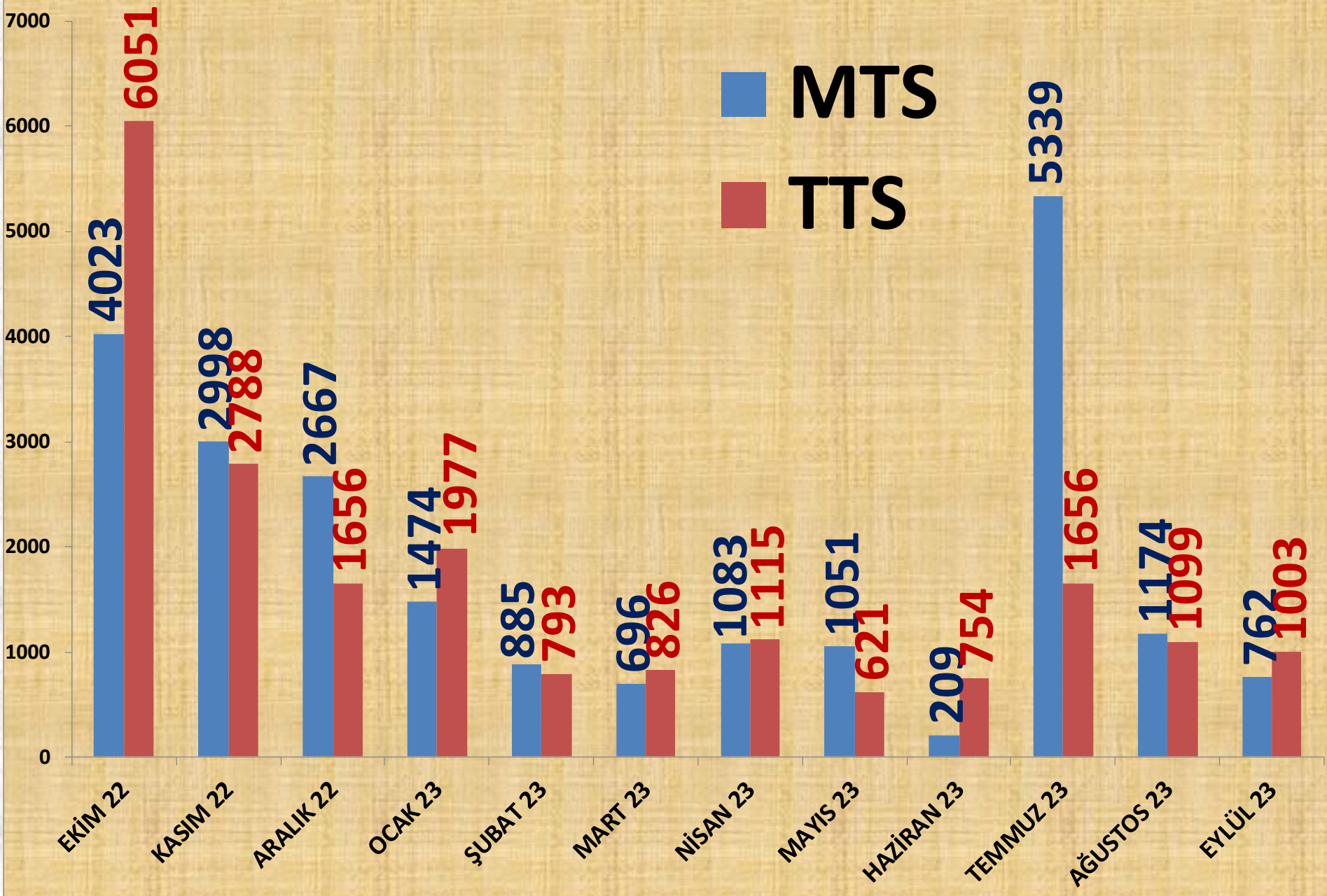
EN ÇOK FİYAT	2021 EYLÜL	2022 EYLÜL		2023 EYLÜL	
MTS	15,79 TL	90%	30,00 TL	153%	76,00 TL
TTS	17,00 TL	147%	42,00 TL	90%	80,00 TL

ORTALAMA FİYAT	2021 EYLÜL	2022 EYLÜL		2023 EYLÜL	
MTS	11,79 TL	35%	15,87 TL	222%	51,04 TL
TTS	13,59 TL	64%	22,22 TL	88%	41,73 TL

AYLIK AYÇİÇEĞİ FİYAT TRENDİ (TL)



AYLIK AYÇİÇEĞİ İŞLEM MİKTARI (TON)



AĞUSTOS 23

5%

EYLÜL 23

3%

EKİM 22

18%

TEMMUZ 23

24%

HAZİRAN 23

1%

MAYIS 23

5%

NİSAN 23

5%

MART 23

3%

ŞUBAT 23

4%

OCAK 23

7%

ARALIK 22

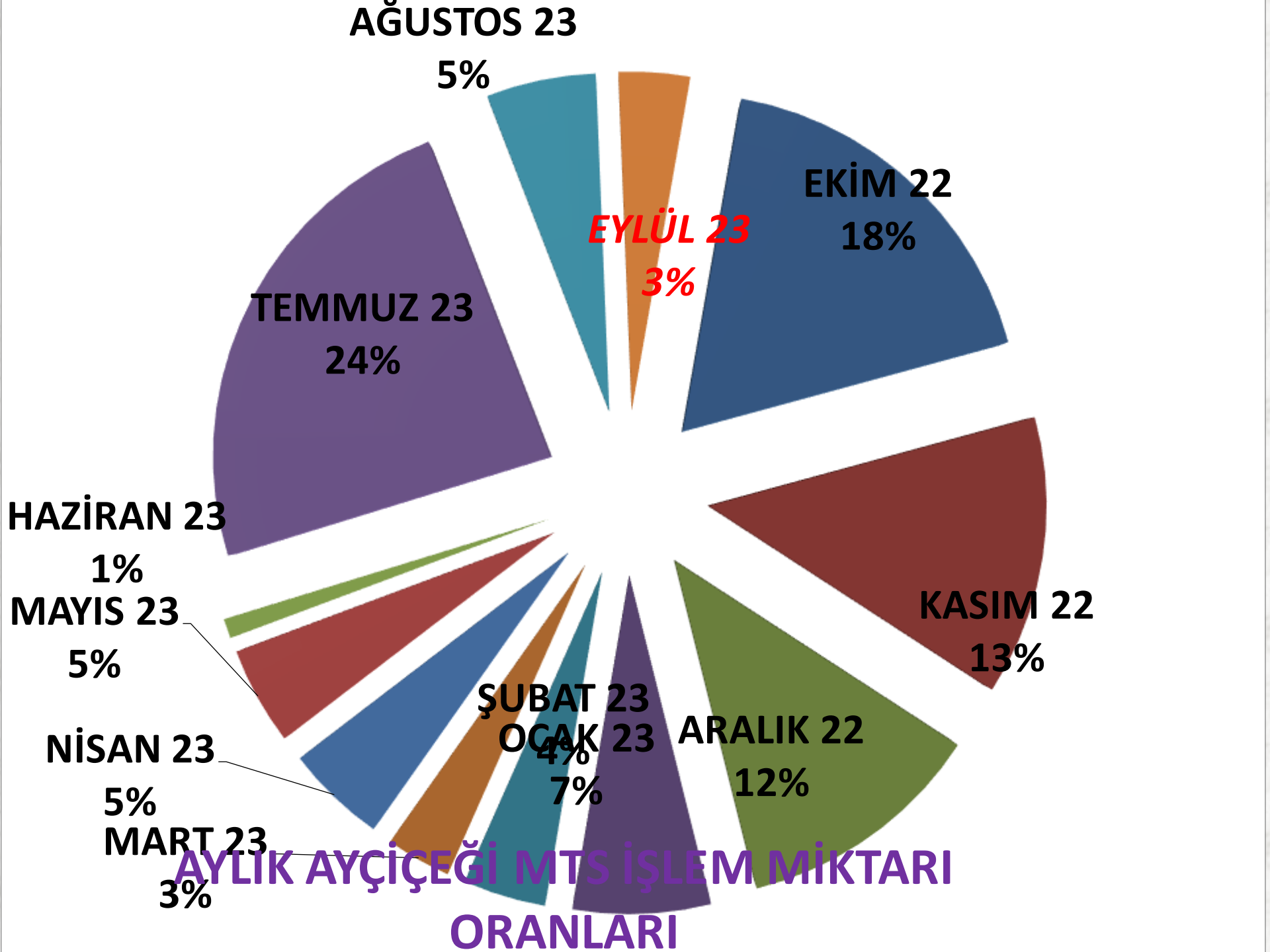
12%

KASIM 22

13%

AYLIK AYÇİÇEĞİ MTS İŞLEM MİKTARI

ORANLARI

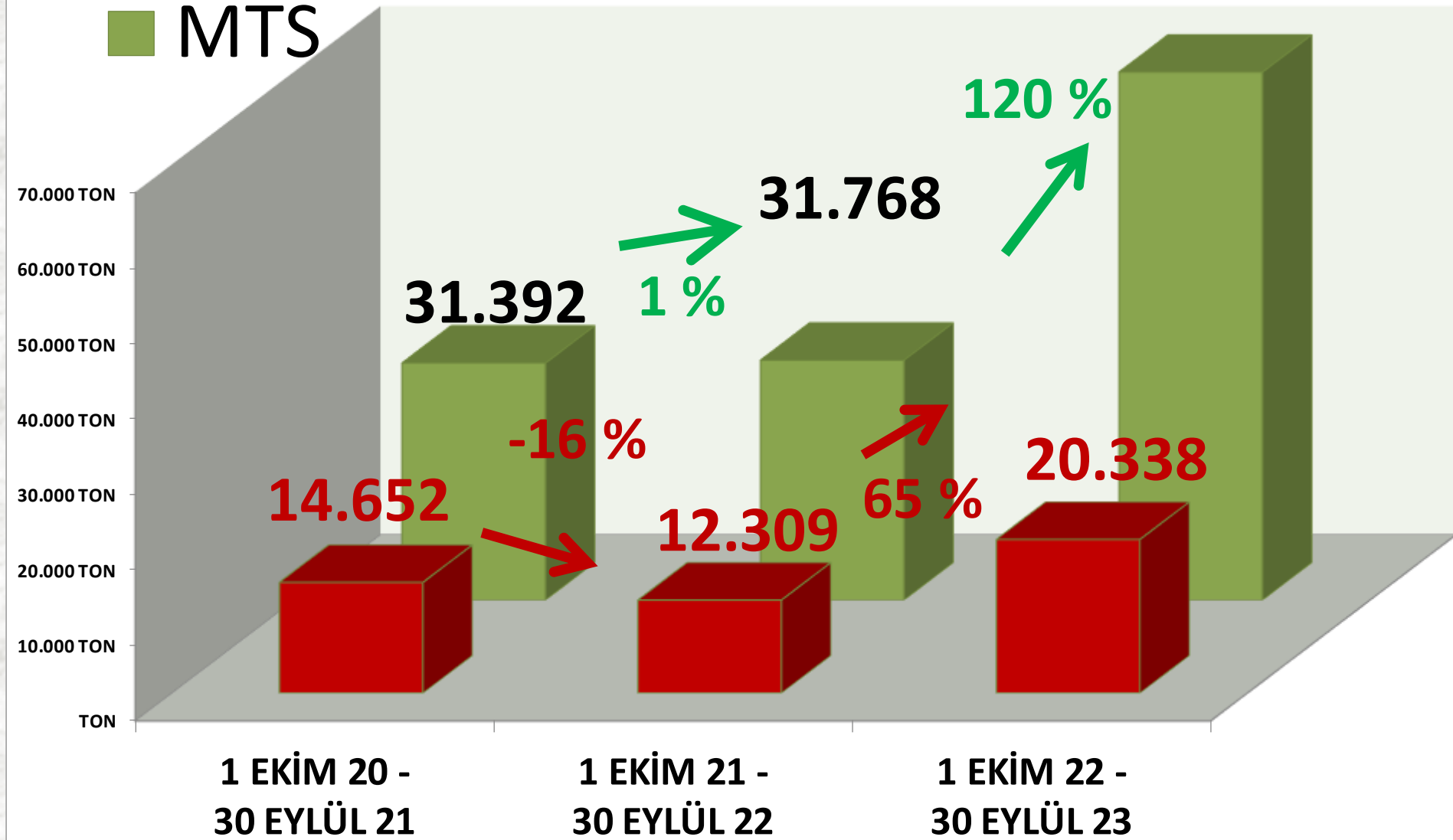


YILLIK AYÇİÇEĞİ İŞLEM MİKTARI (TON)

69.918

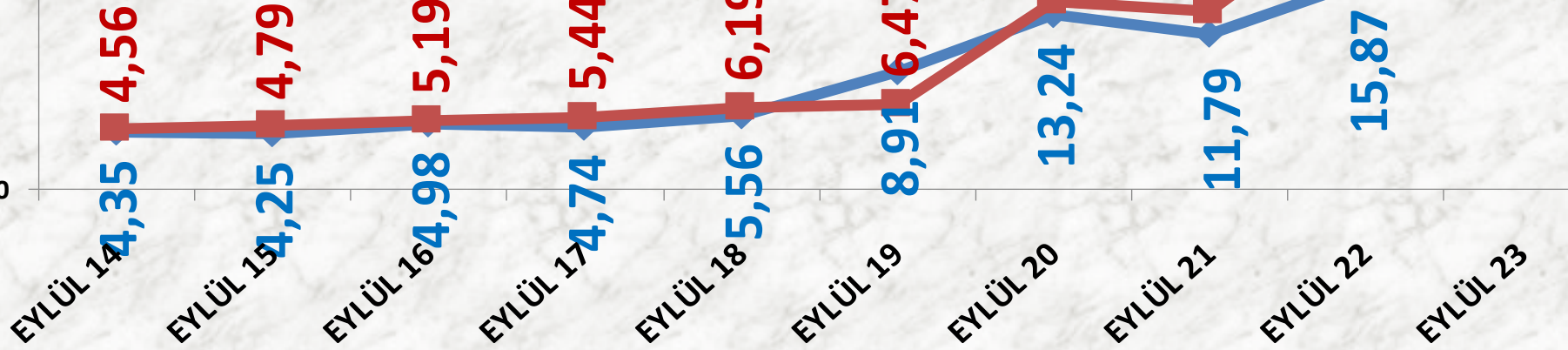
TTS

MTS



EYLÜL AYLARI AYÇİÇEĞİ FİYAT TRENDİ (TL)

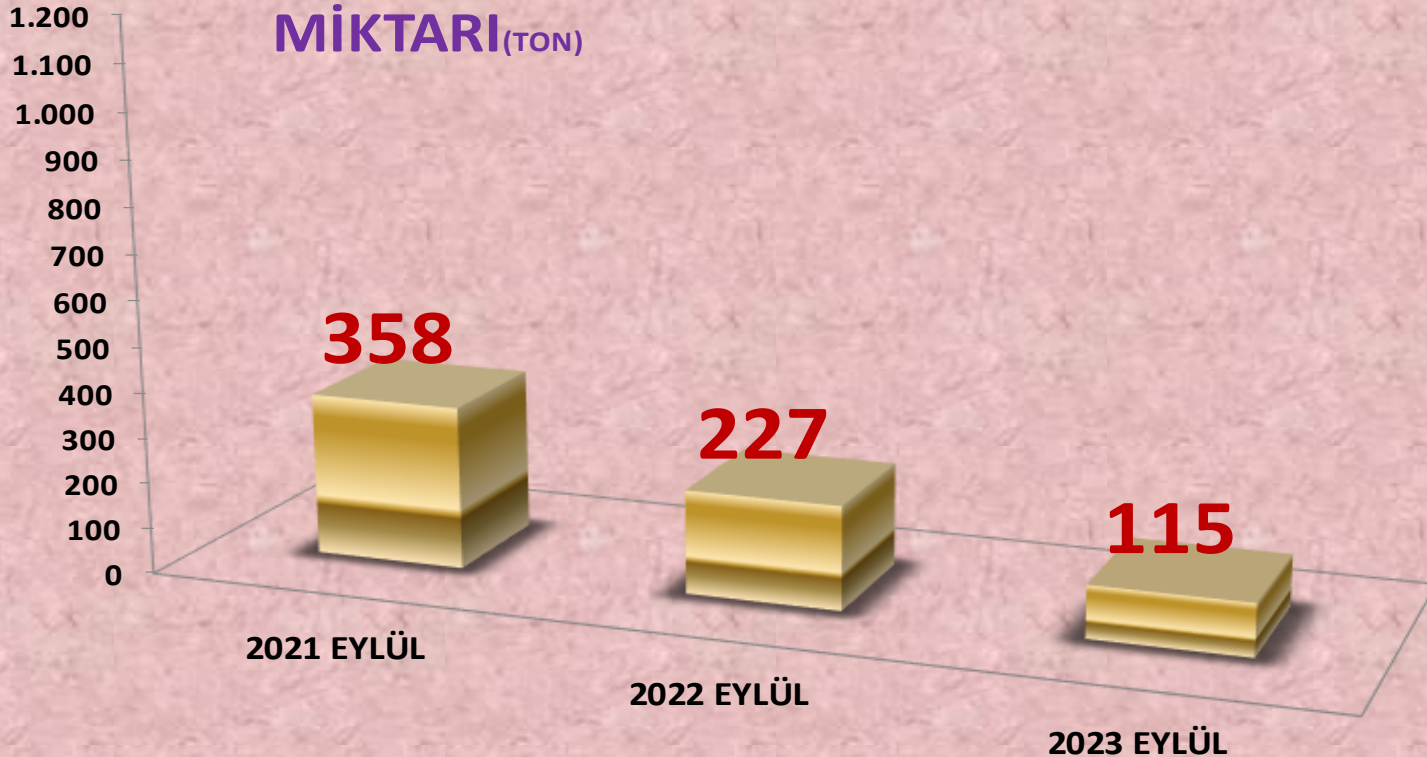
◆ MTS
■ TTS



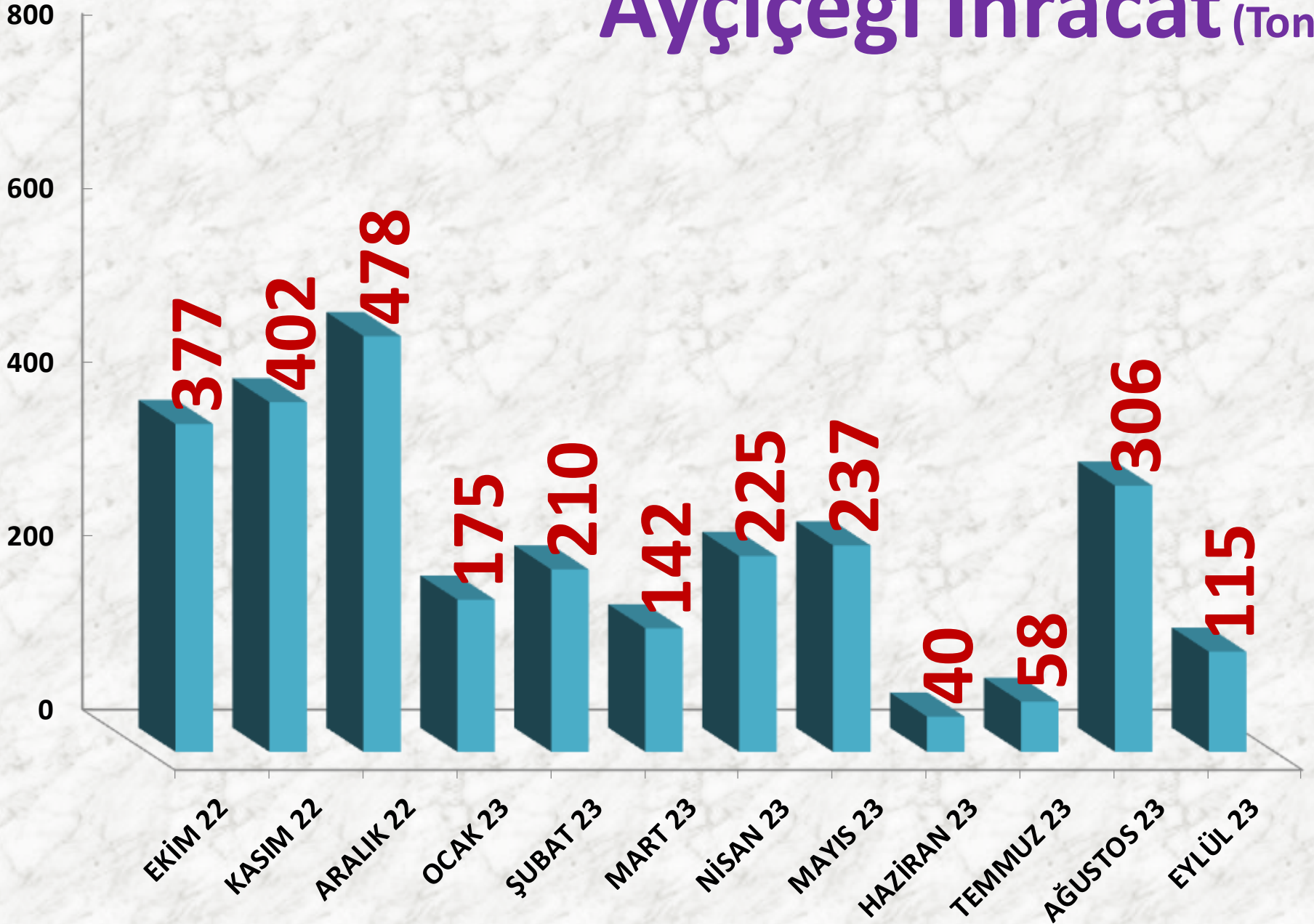
AYÇEKİRDEĞİ İHRACATI

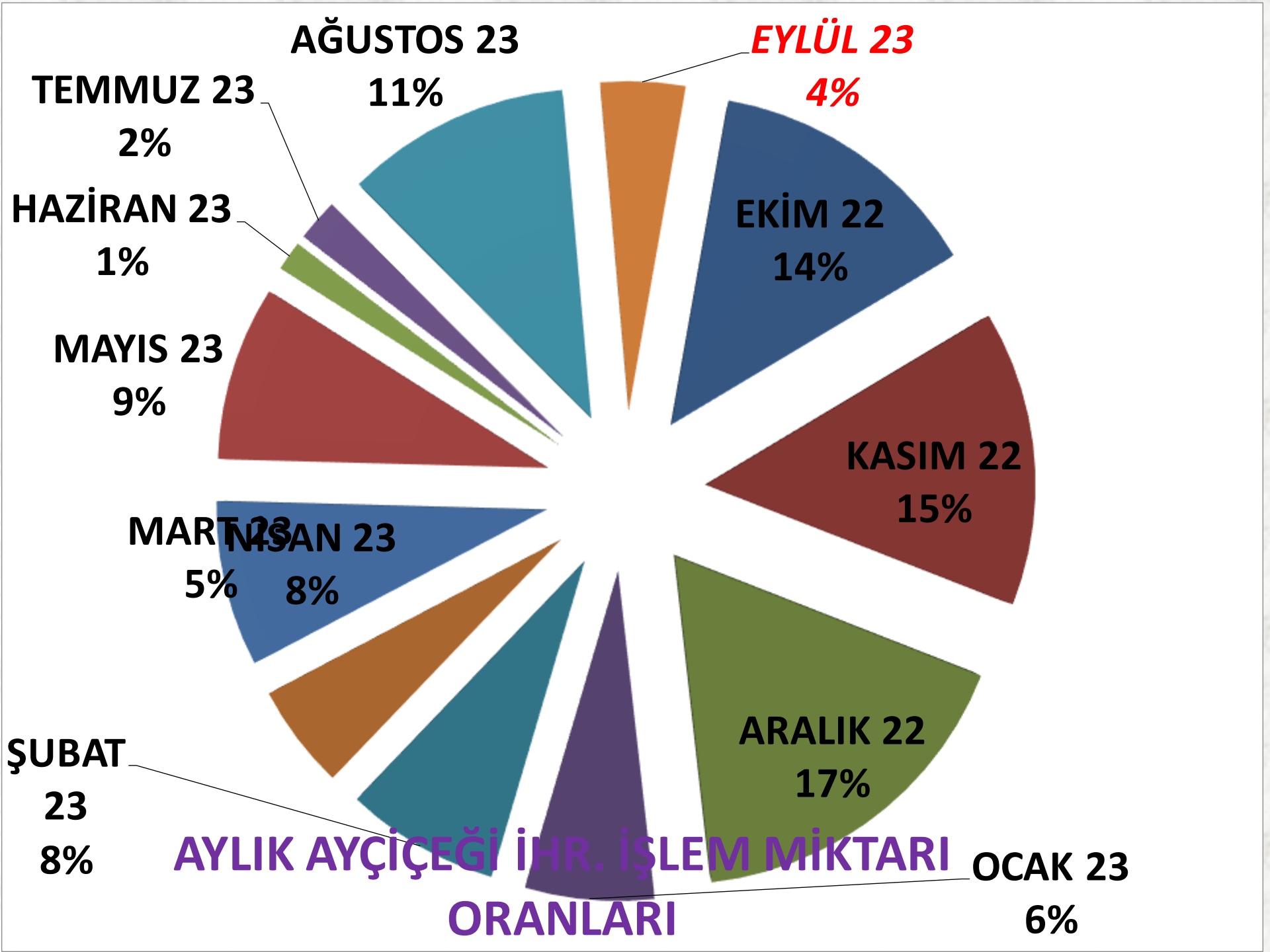
	2021 EYLÜL	2022 EYLÜL		2023 EYLÜL	
İHRACAT	358 TON	-36%	227 TON	-49%	115 TON

AYÇEKİRDEĞİ İHRACAT MİKTARI (TON)

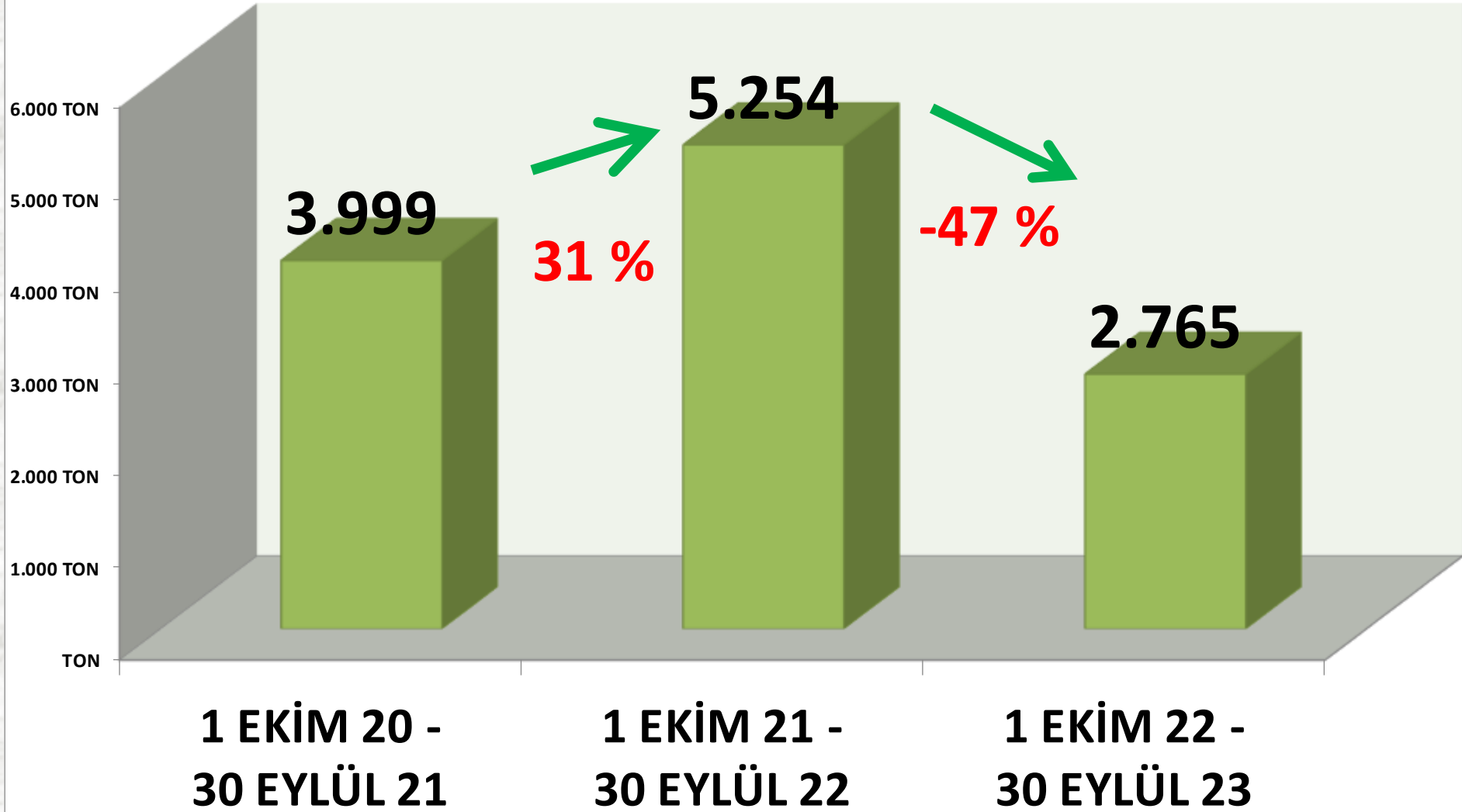


Ayçiçeği İhracat (Ton)





YILLIK TOPLAM AYÇIÇEĐİ İHRACAT MİKTARI (TON)



SÜT

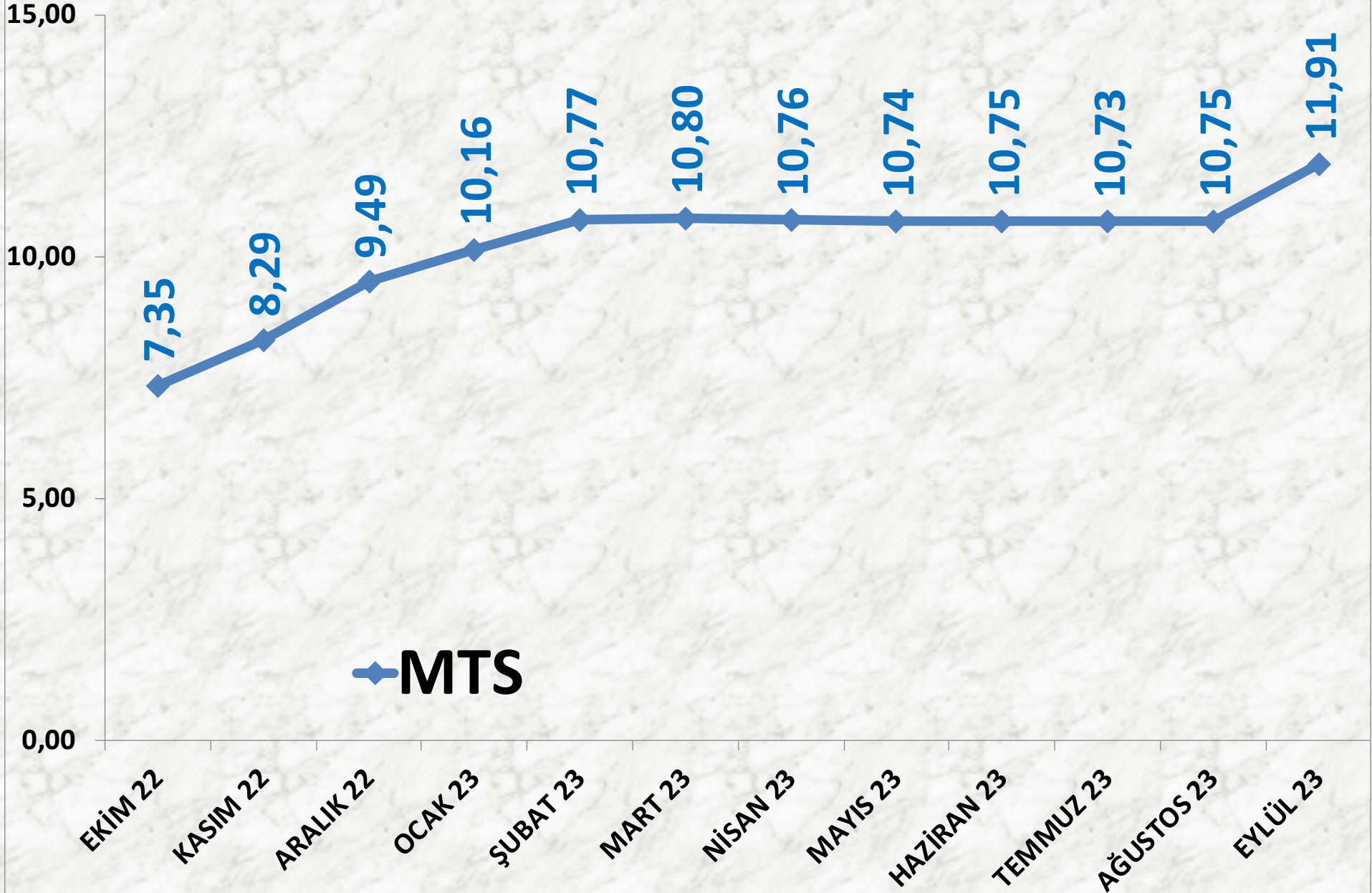
İŞLEM MİKTARI (M³)	2021 EYLÜL	2022 EYLÜL		2023 EYLÜL	
MTS	30.389 M ³	-14%	26.213 M ³	1%	26.605 M ³

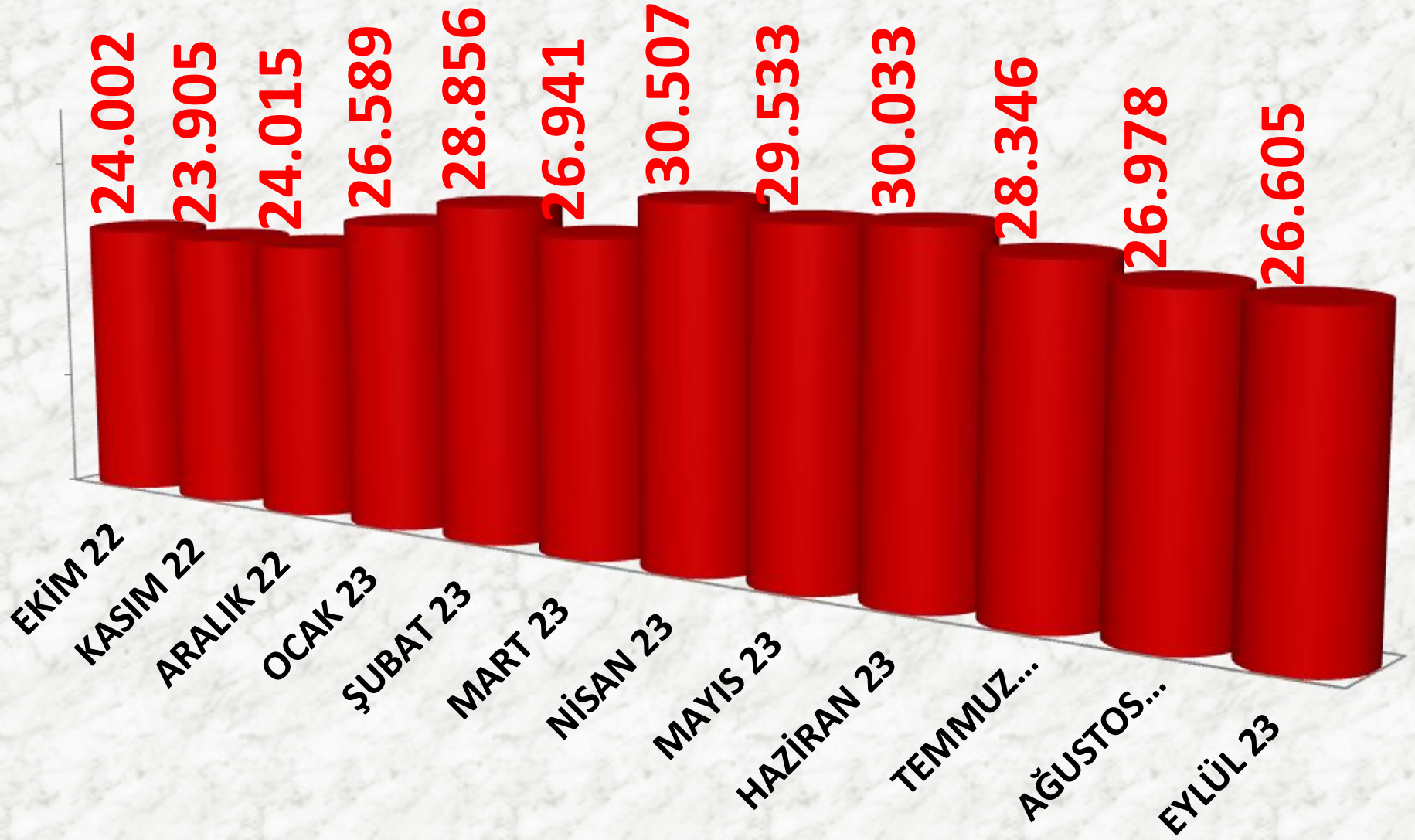
EN AZ FİYAT	2021 EYLÜL	2022 EYLÜL		2023 EYLÜL	
MTS	2,88 TL	143%	7,00 TL	43%	10,00 TL

EN ÇOK FİYAT	2021 EYLÜL	2022 EYLÜL		2023 EYLÜL	
MTS	3,44 TL	140%	8,24 TL	76%	14,50 TL

ORTALAMA FİYAT	2021 EYLÜL	2022 EYLÜL		2023 EYLÜL	
MTS	3,08 TL	138%	7,34 TL	62%	11,91 TL

AYLIK İNEK SÜTÜ FİYAT TRENDİ_(TL)





AYLIK SÜT İŞLEM MİKTARI (M³)

AĞUSTOS 23

8%

EKİM 22

8%

TEMMUZ 23

9%

KASIM 22

7%

ARALIK 22

8%

EYLÜL 23

8%

HAZİRAN 23

9%

OCAK 23

8%

MAYIS 23

9%

NİSAN 23

9%

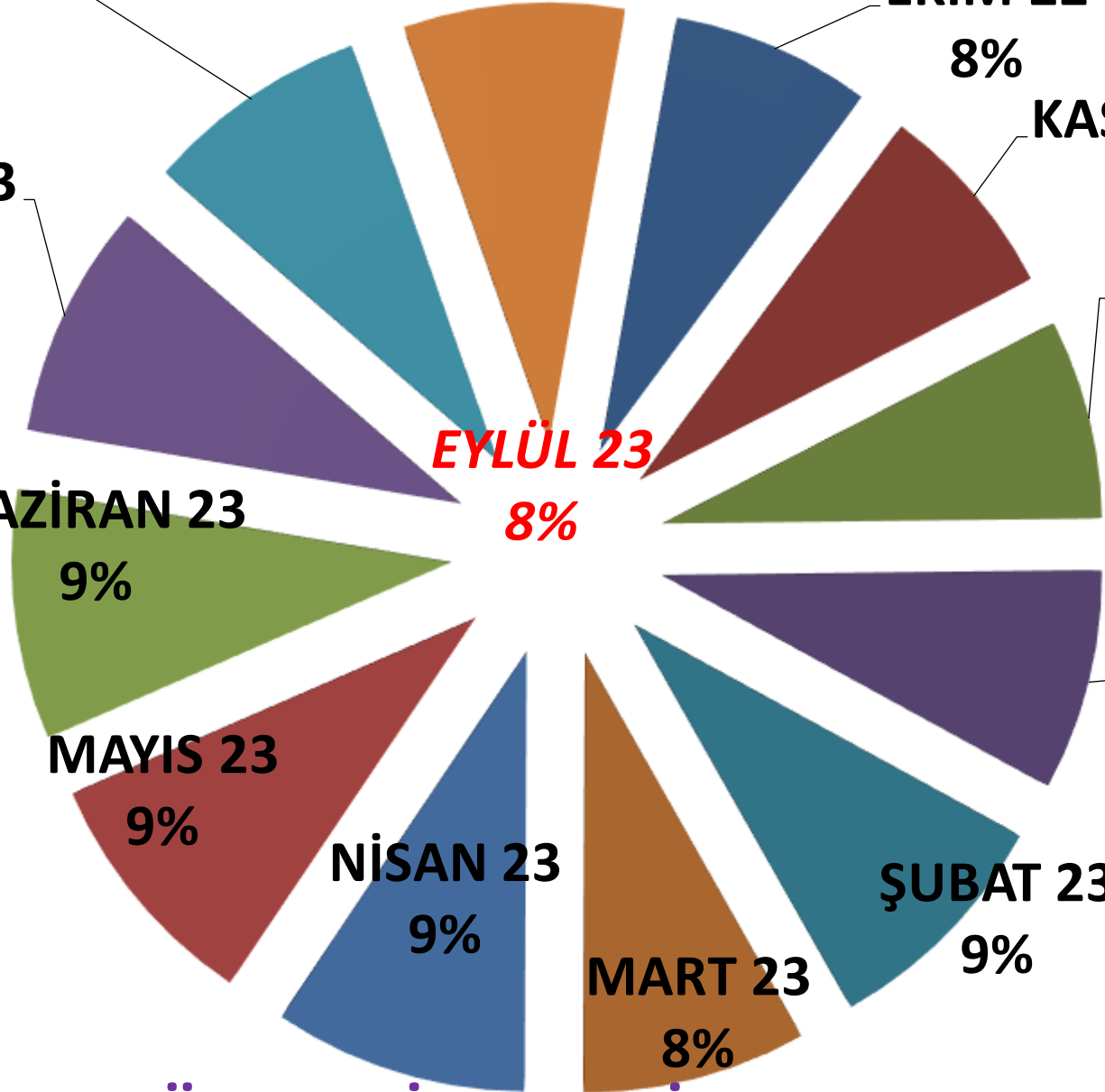
ŞUBAT 23

9%

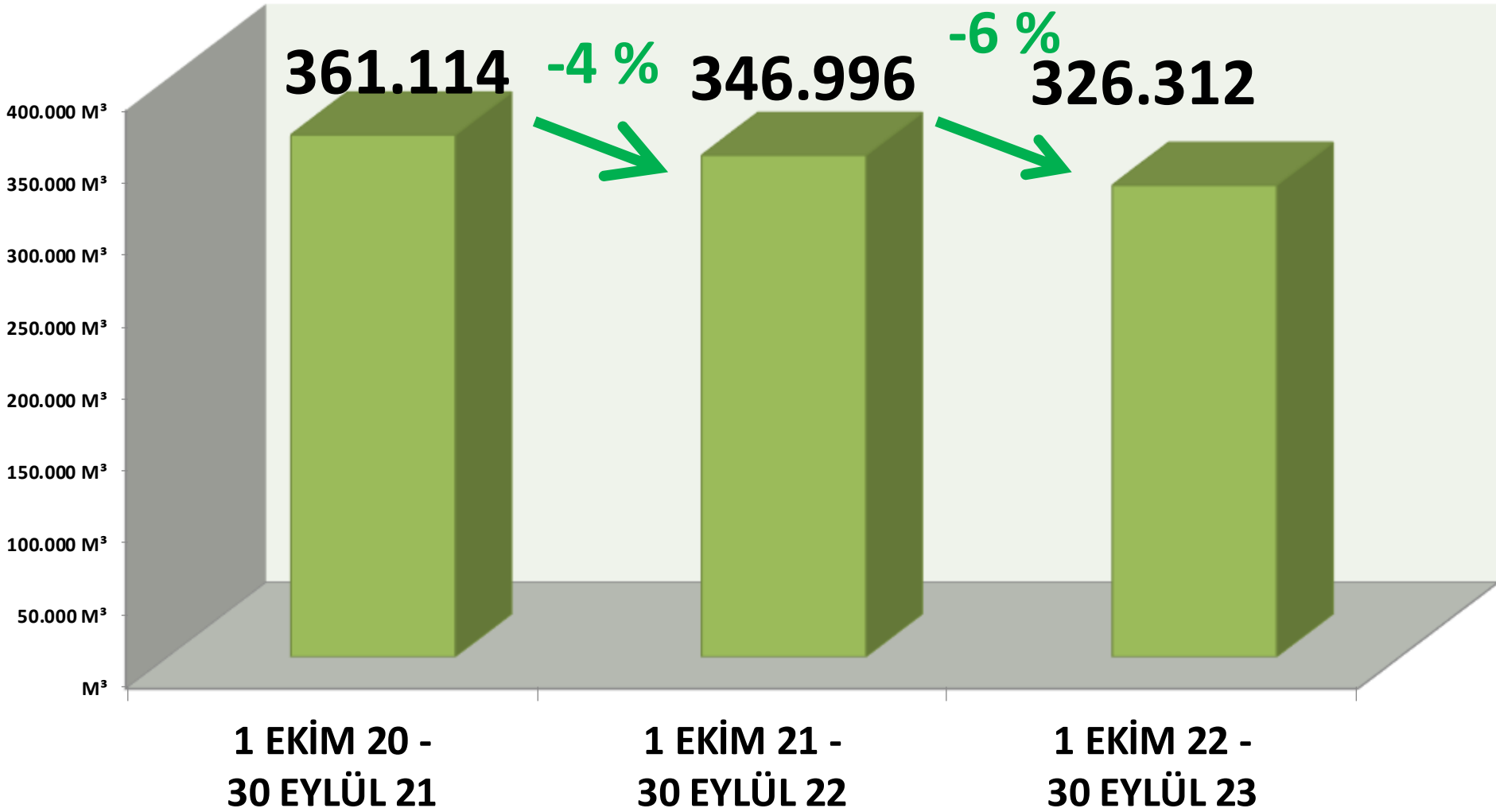
MART 23

8%

AYLIK SÜT MTS İŞLEM MİKTARI ORANLARI



YILLIK İNEK SÜTÜ İŞLEM MİKTARI (TON)



BEYAZ HAŞHAŞ

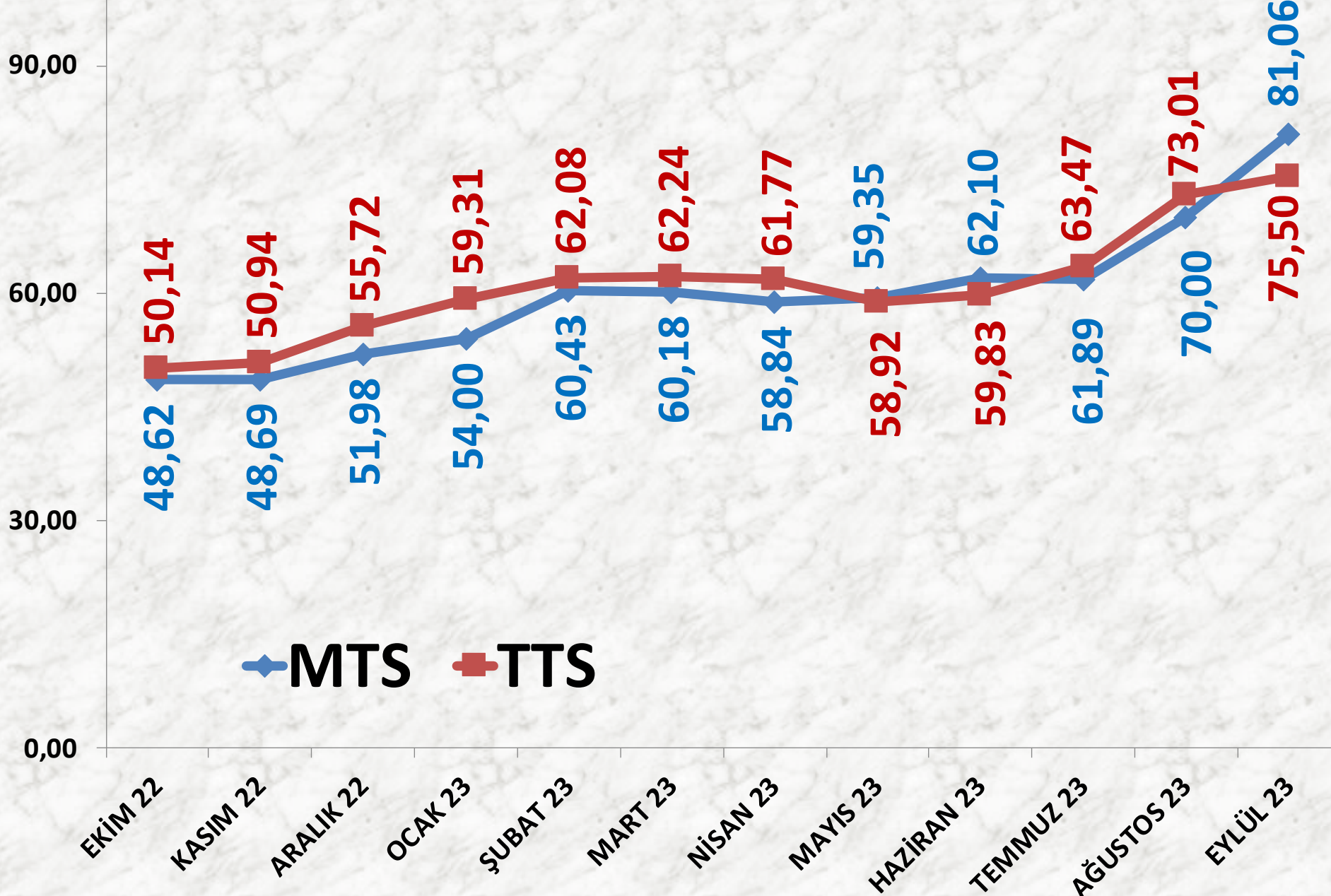
İŞLEM MİKTARI TON	2021 EYLÜL	2022 EYLÜL		2023 EYLÜL	
MTS	1.749 TON	-85%	254 TON	-98%	6 TON
TTS	709 TON	-58%	297 TON	-54%	138 TON

EN AZ FİYAT	2021 EYLÜL	2022 EYLÜL		2023 EYLÜL	
MTS	24,00 TL	93%	46,25 TL	73%	80,00 TL
TTS	21,89 TL	124%	49,00 TL	43%	70,00 TL

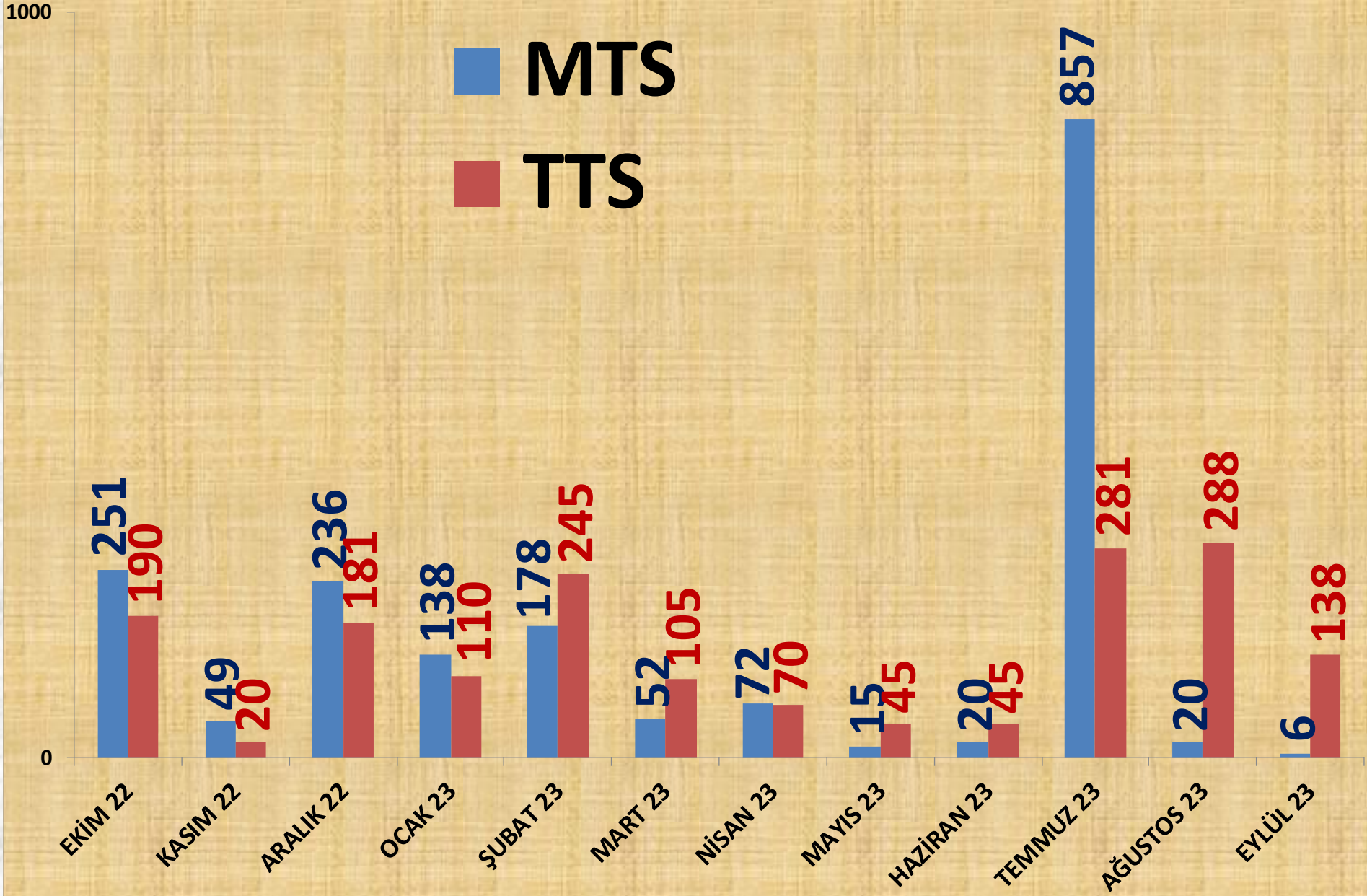
EN ÇOK FİYAT	2021 EYLÜL	2022 EYLÜL		2023 EYLÜL	
MTS	25,10 TL	101%	50,42 TL	62%	81,69 TL
TTS	29,91 TL	117%	65,00 TL	77%	115,00 TL

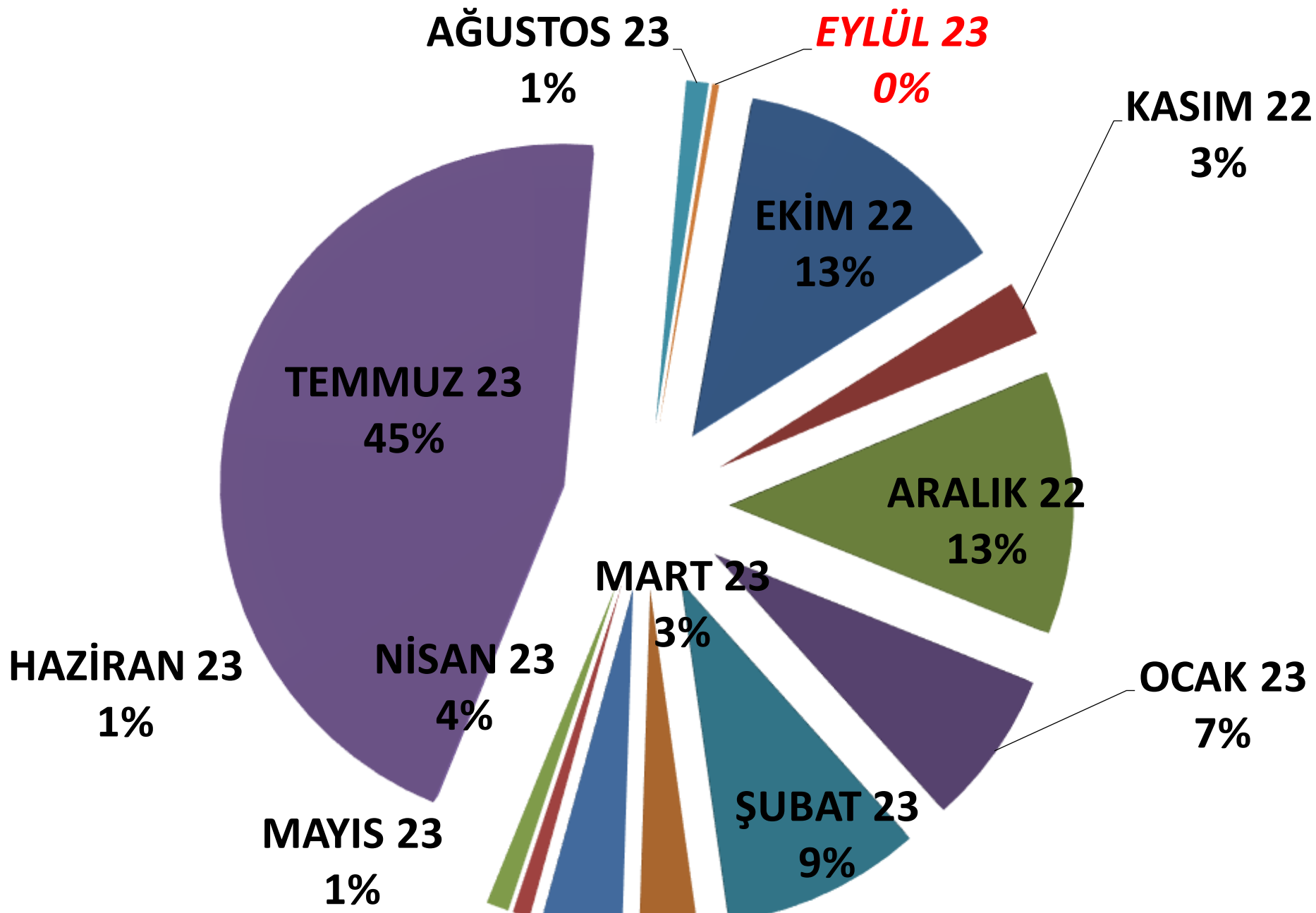
ORTALAMA FİYAT	2021 EYLÜL	2022 EYLÜL		2023 EYLÜL	
MTS	24,94 TL	97%	49,14 TL	65%	81,06 TL
TTS	24,88 TL	108%	51,64 TL	46%	75,50 TL

AYLIK B. HAŞHAŞ FİYAT TRENDİ (TL)



AYLIK B. HAŞHAŞ İŞLEM MİKTARI (TON)



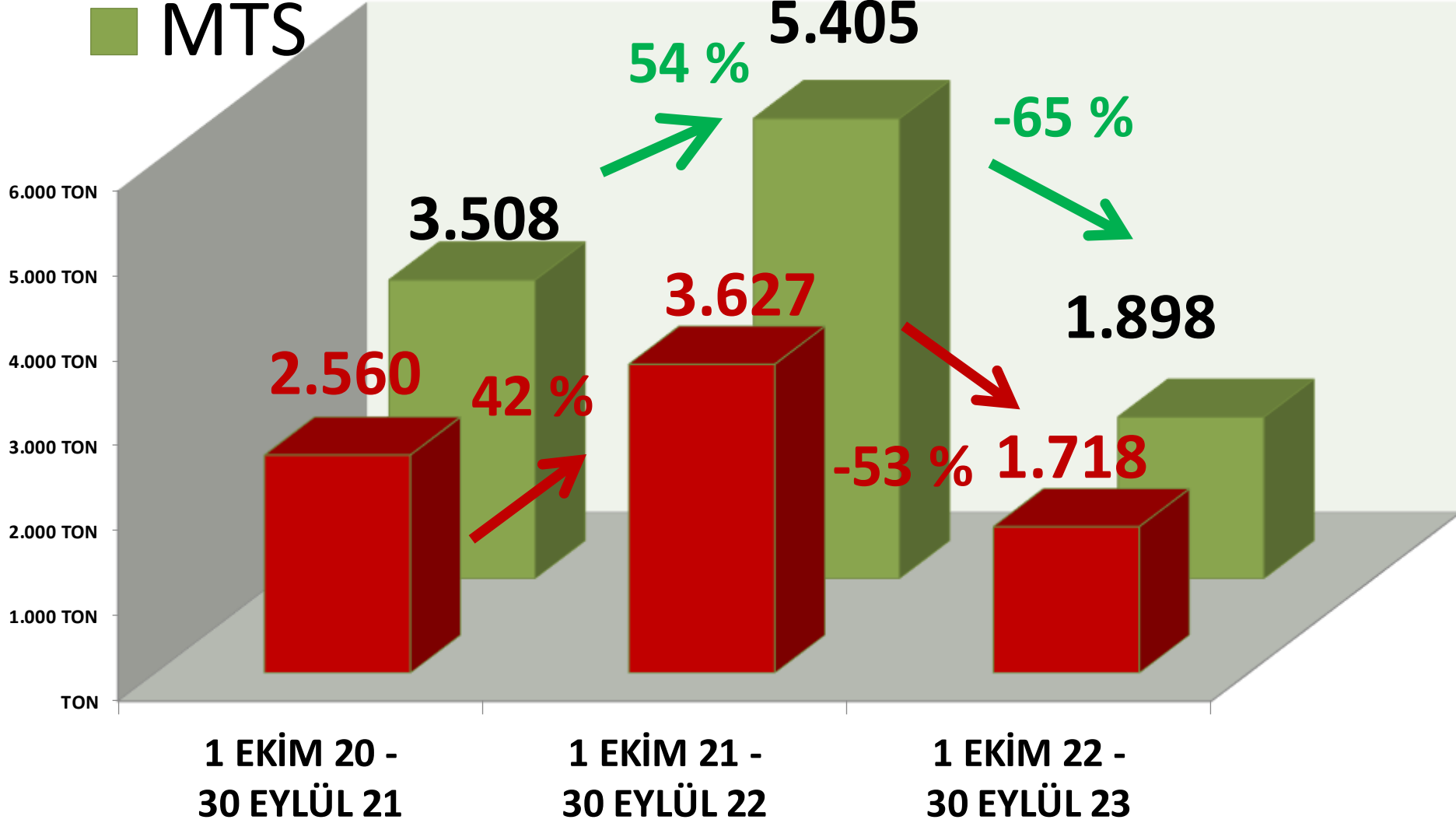


AYLIK B. HAŞHAŞ MTS İŞLEM MİKTARI ORANLARI

■ TTS

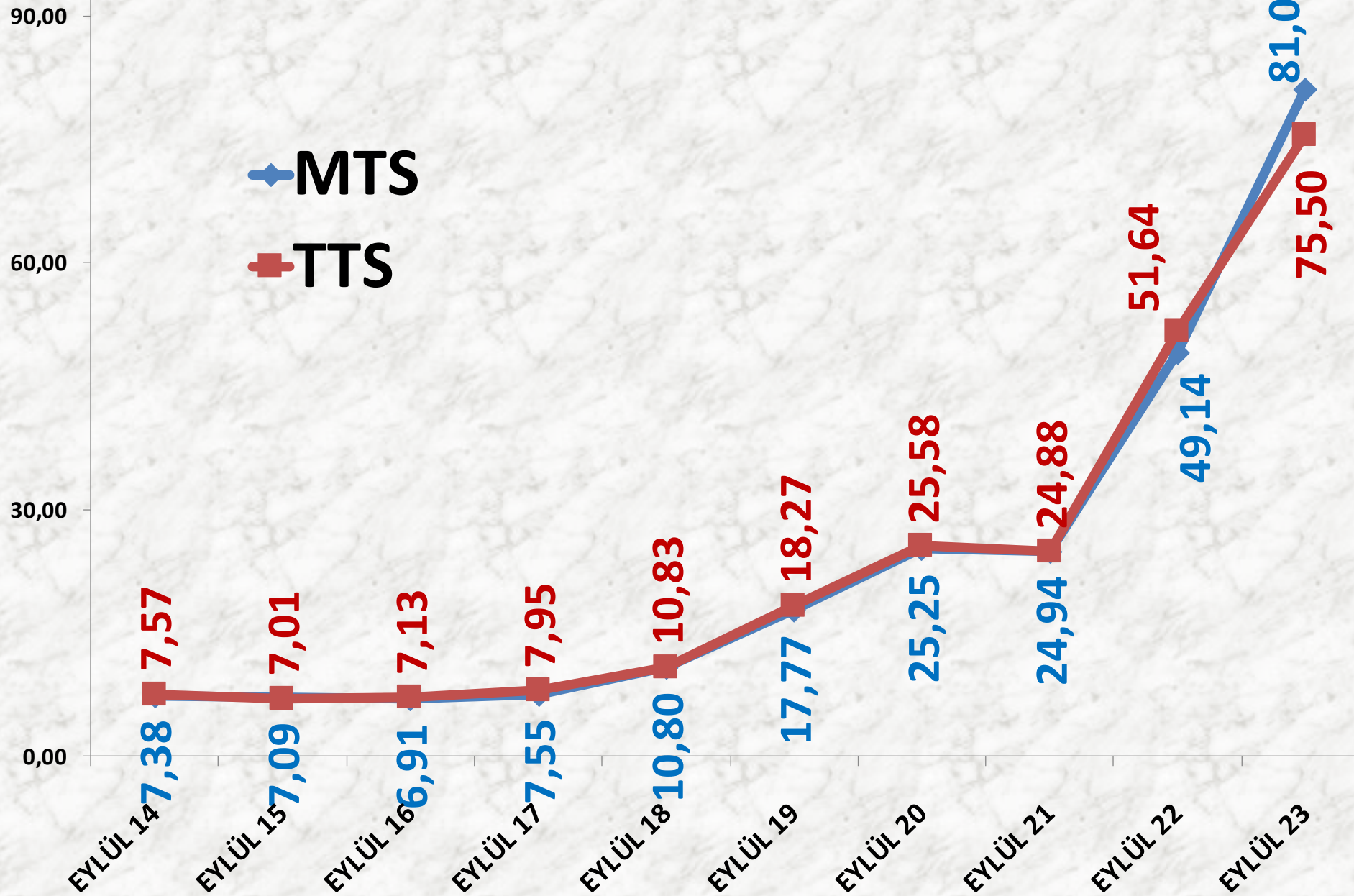
YILLIK B. HAŞHAŞ İŞLEM MİKTARI (TON)

■ MTS



EYLÜL AYLARI B. HAŞHAŞ FİYAT TRENDİ (TL)

◆ MTS
■ TTS



MAVİ HAŞHAŞ

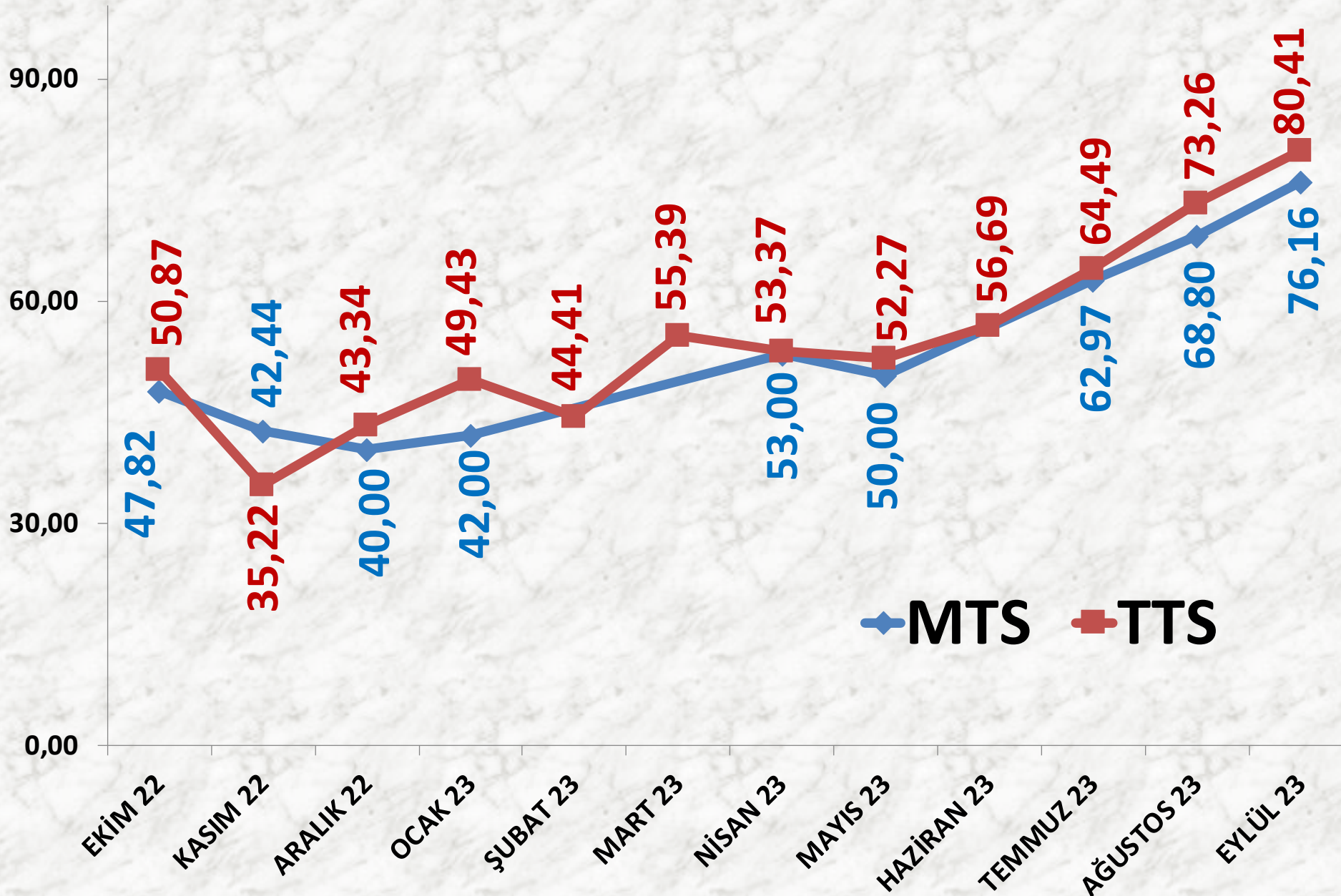
İŞLEM MİKTARI TON	2021 EYLÜL	2022 EYLÜL		2023 EYLÜL	
MTS	722 TON	-94%	40 TON	49%	59 TON
TTS	524 TON	-85%	79 TON	77%	139 TON

EN AZ FİYAT	2021 EYLÜL	2022 EYLÜL		2023 EYLÜL	
MTS	18,50 TL	62%	30,00 TL	152%	75,50 TL
TTS	16,00 TL	162%	41,94 TL	75%	73,50 TL

EN ÇOK FİYAT	2021 EYLÜL	2022 EYLÜL		2023 EYLÜL	
MTS	19,75 TL	148%	49,00 TL	58%	77,61 TL
TTS	24,00 TL	181%	67,50 TL	59%	107,47 TL

ORTALAMA FİYAT	2021 EYLÜL	2022 EYLÜL		2023 EYLÜL	
MTS	19,14 TL	151%	48,05 TL	58%	76,16 TL
TTS	19,61 TL	134%	45,86 TL	75%	80,41 TL

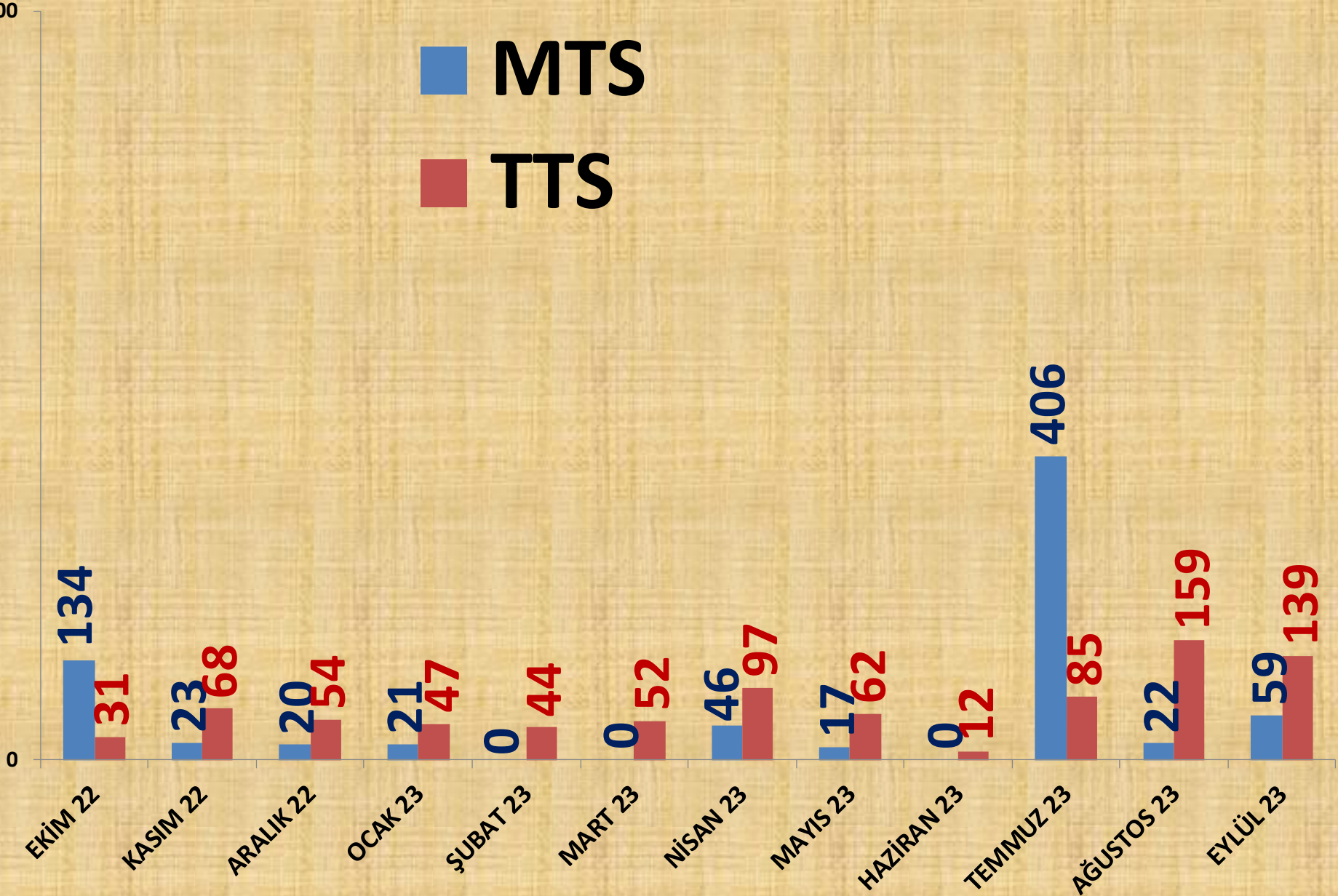
AYLIK MAVİ HAŞHAŞ FİYAT TRENDİ (TL)



AYLIK MAVİ HAŞHAŞ İŞLEM MİKTARI (TON)

■ MTS

■ TTS



AĞUSTOS 23
3%

EYLÜL 23

8%

EKİM 22
18%

KASIM 22
3%

ARALIK 22
3%

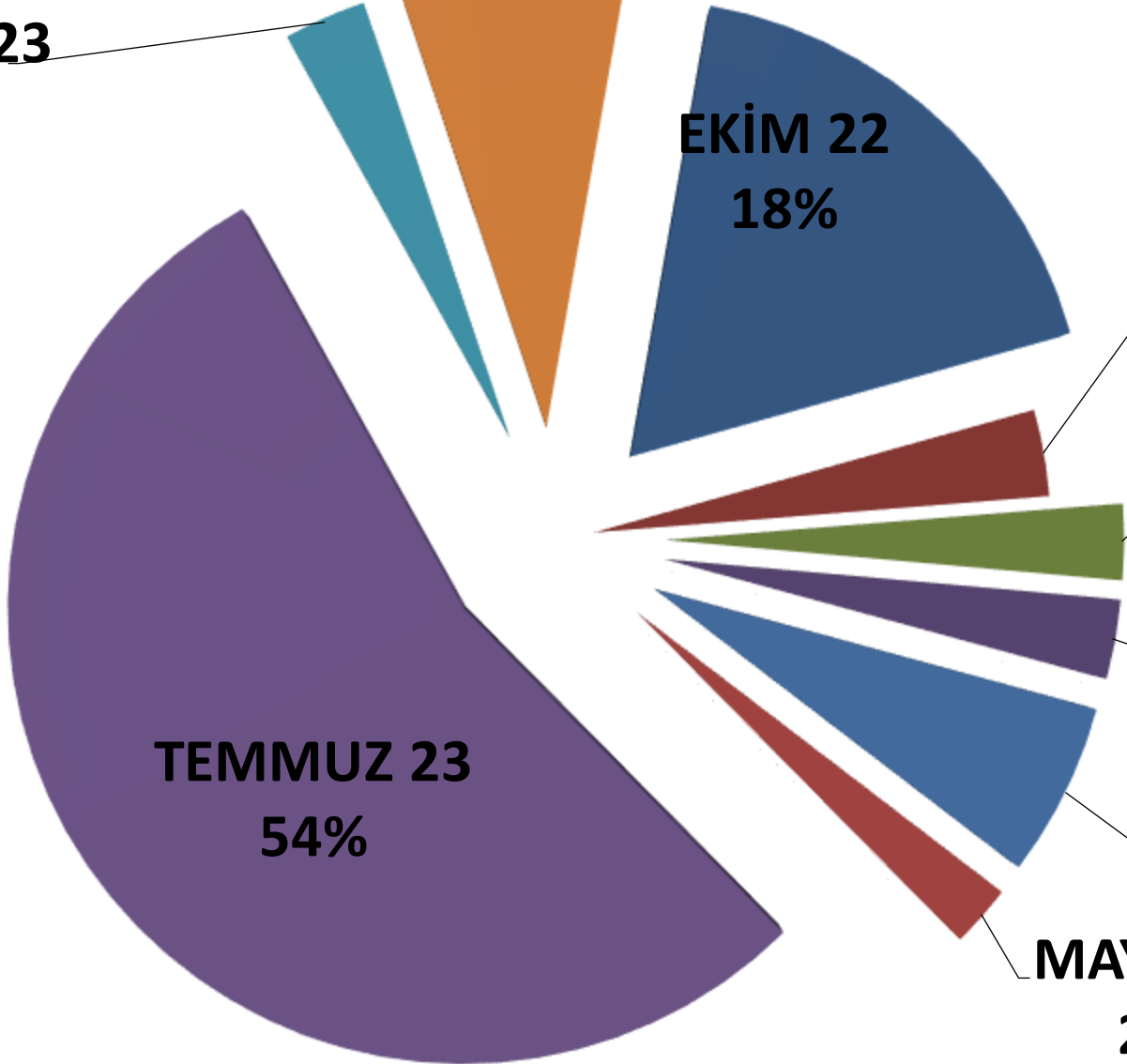
OCAK 23
3%

NİSAN 23
6%

MAYIS 23
2%

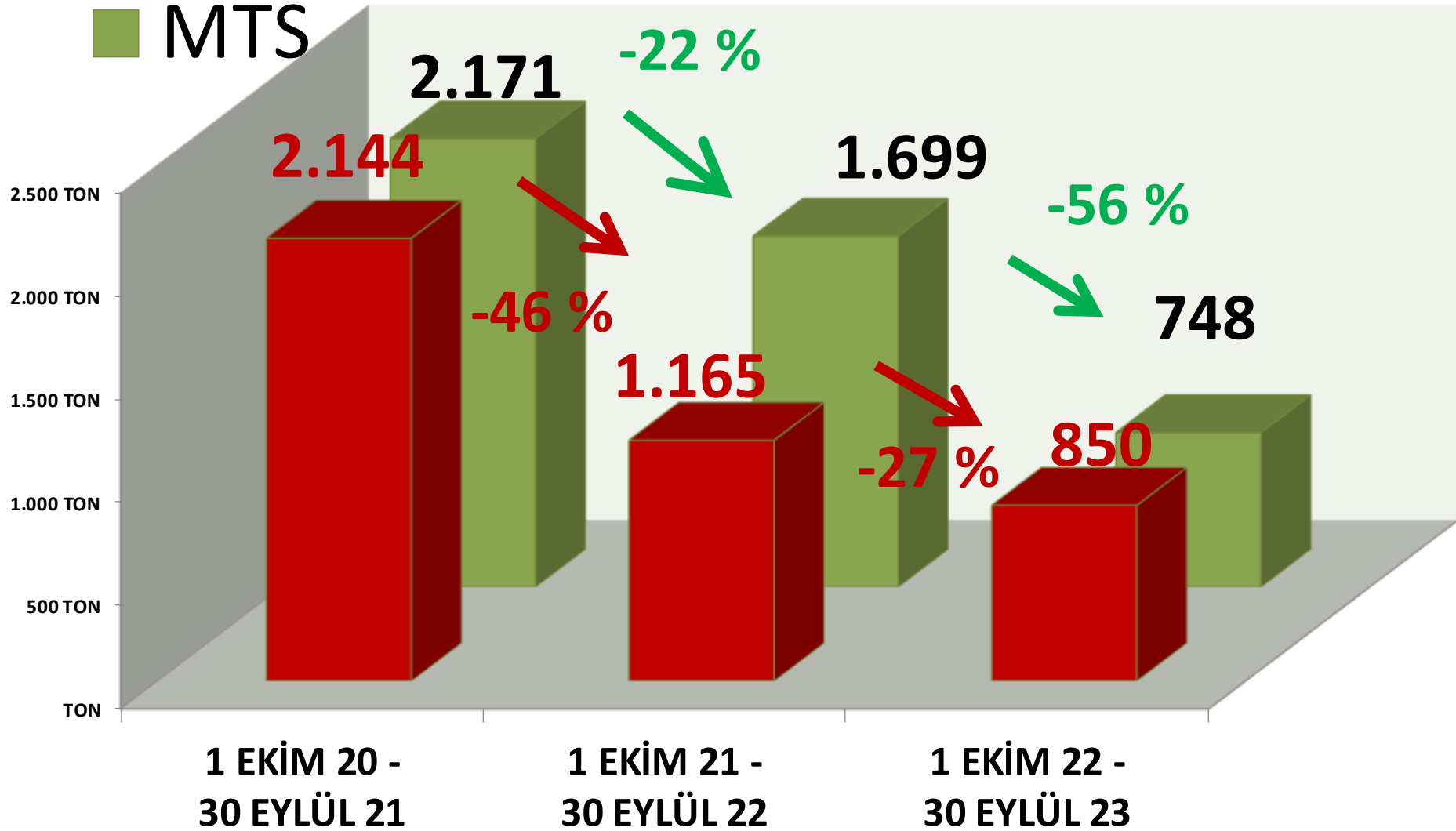
TEMMUZ 23
54%

AYLIK MAVİ MTS İŞLEM MİKTARI ORANLARI



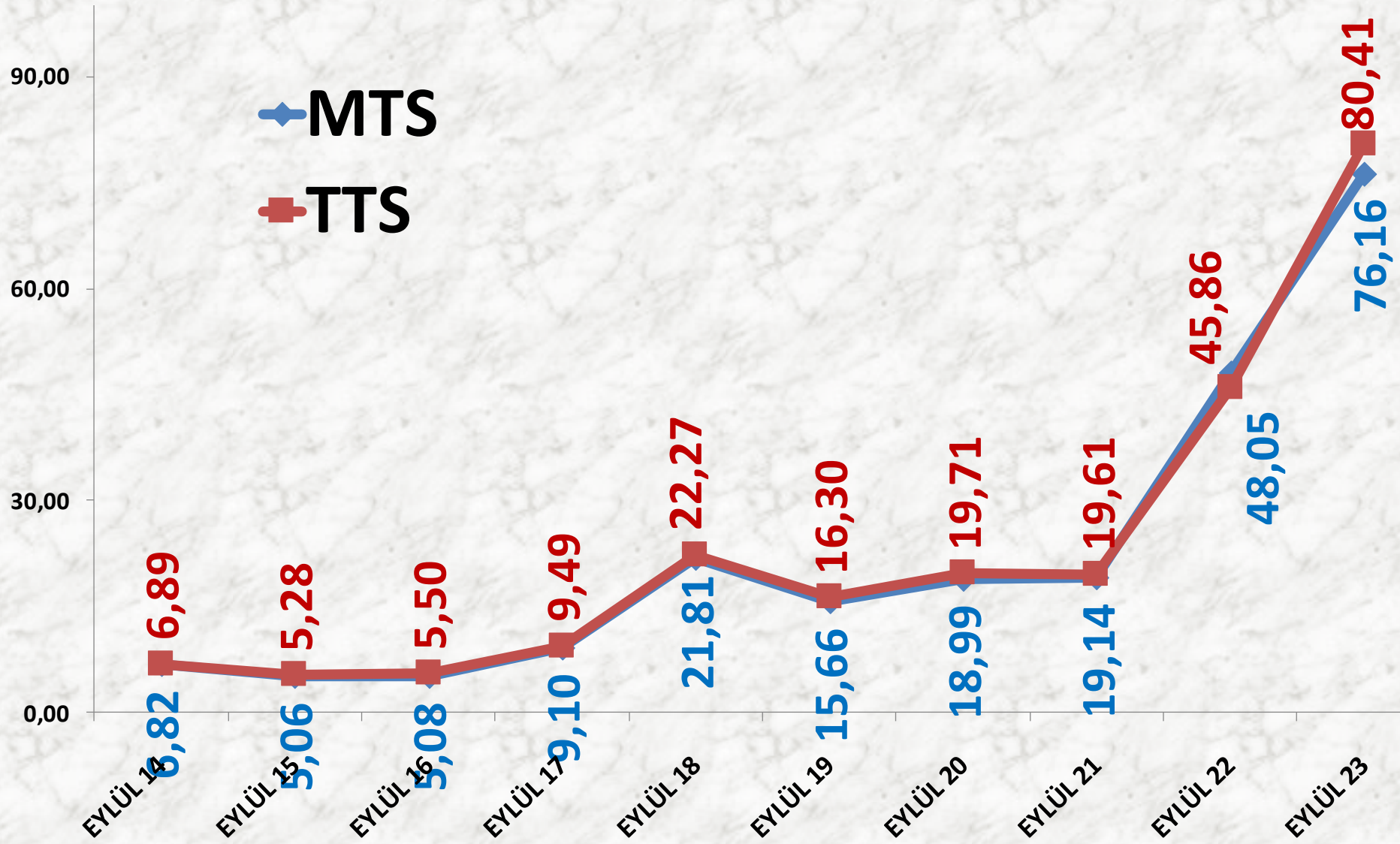
TTS YILLIK MAVİ HAŞHAŞ İŞLEM MİKTARI

■ MTS



EYLÜL AYLARI MAVİ HAŞHAŞ FİYAT TRENDİ (TL)

◆ MTS
■ TTS



KÜTLÜ PAMUK

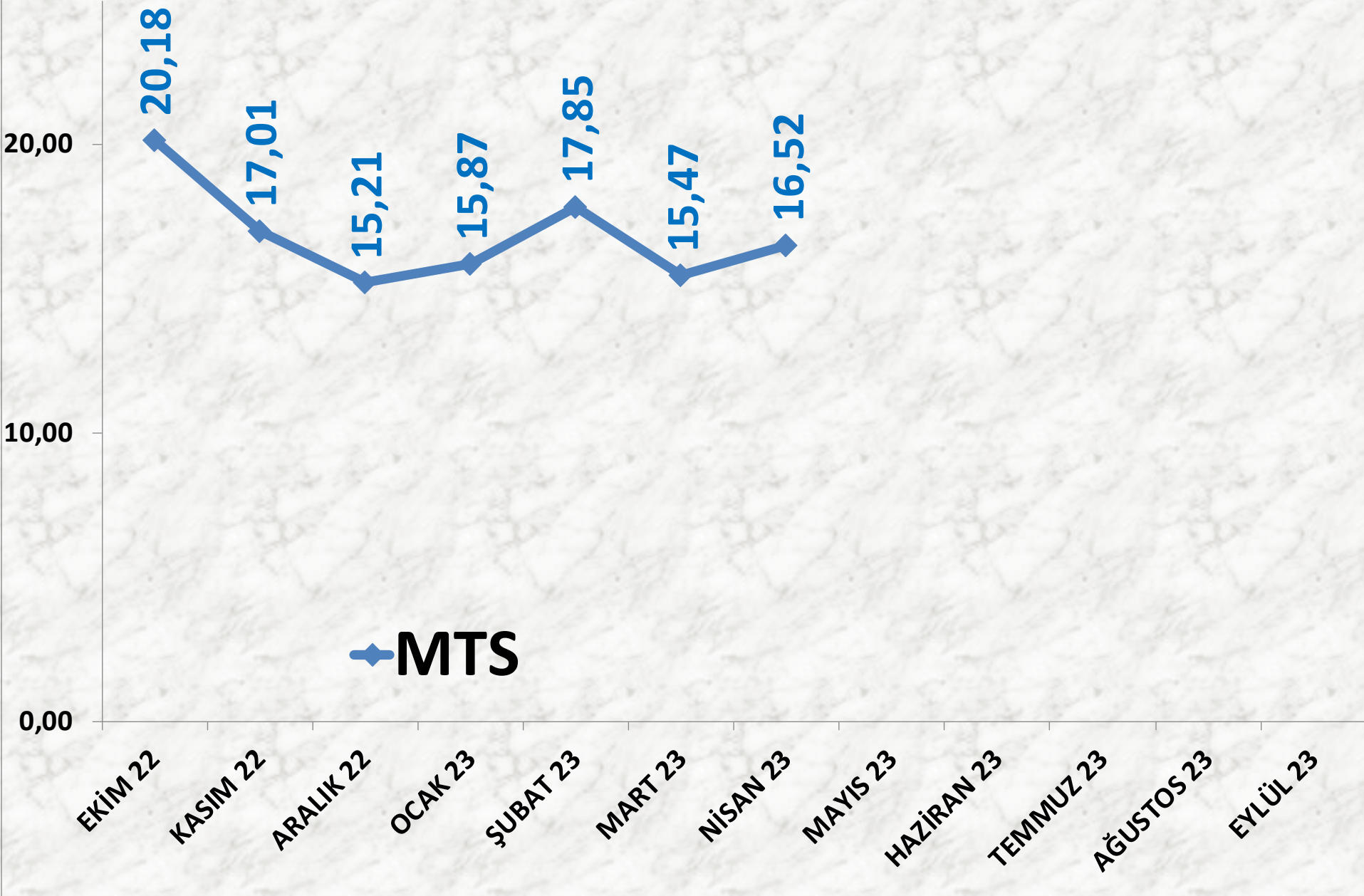
İŞLEM MİKTARI TON	2021 EYLÜL	2022 EYLÜL		2023 EYLÜL	
MTS	0	-	0	-	0

EN AZ FİYAT	2021 EYLÜL	2022 EYLÜL		2023 EYLÜL	
MTS	-	-	-	-	-

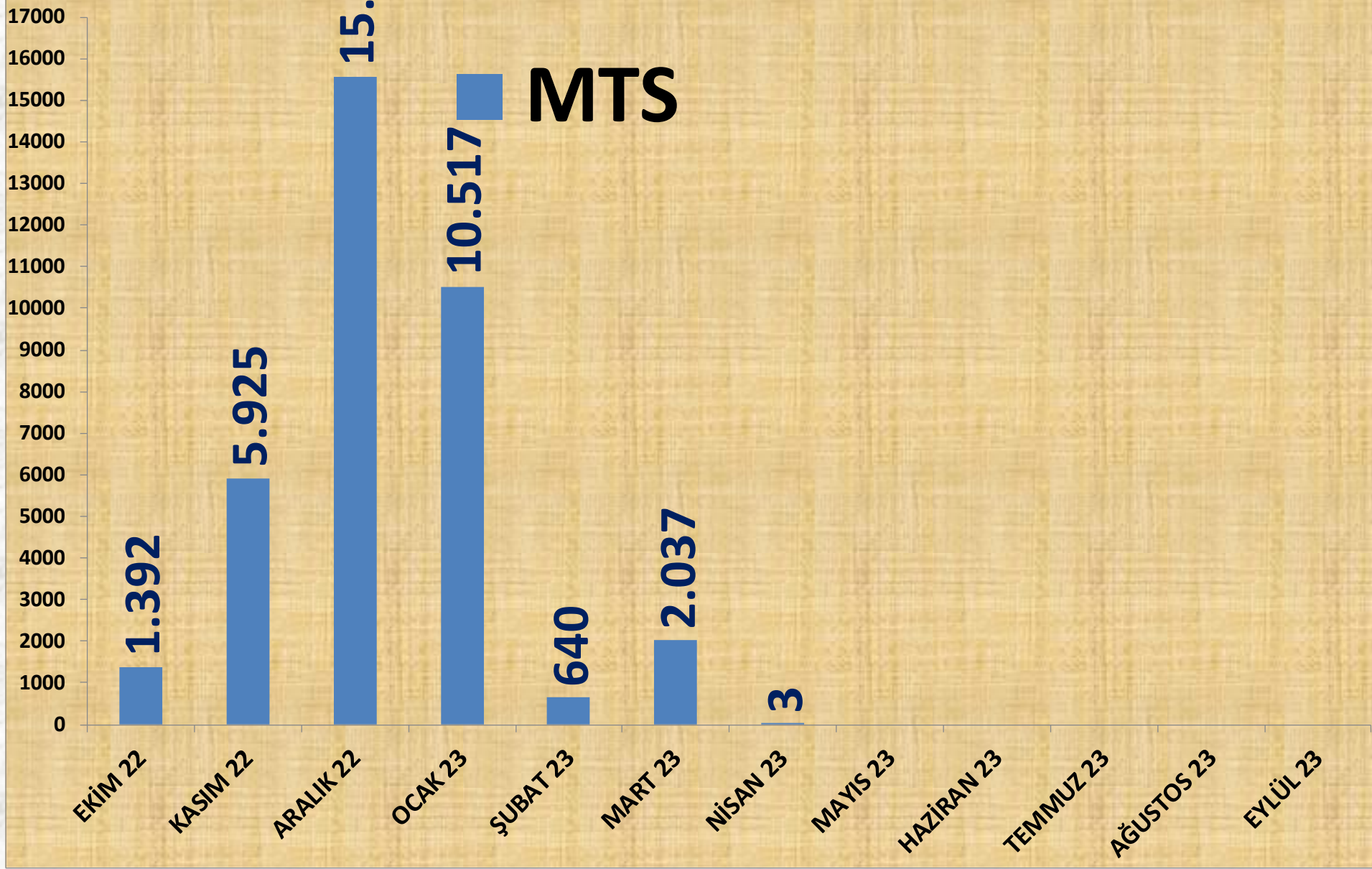
EN ÇOK FİYAT	2021 EYLÜL	2022 EYLÜL		2023 EYLÜL	
MTS	-	-	-	-	-

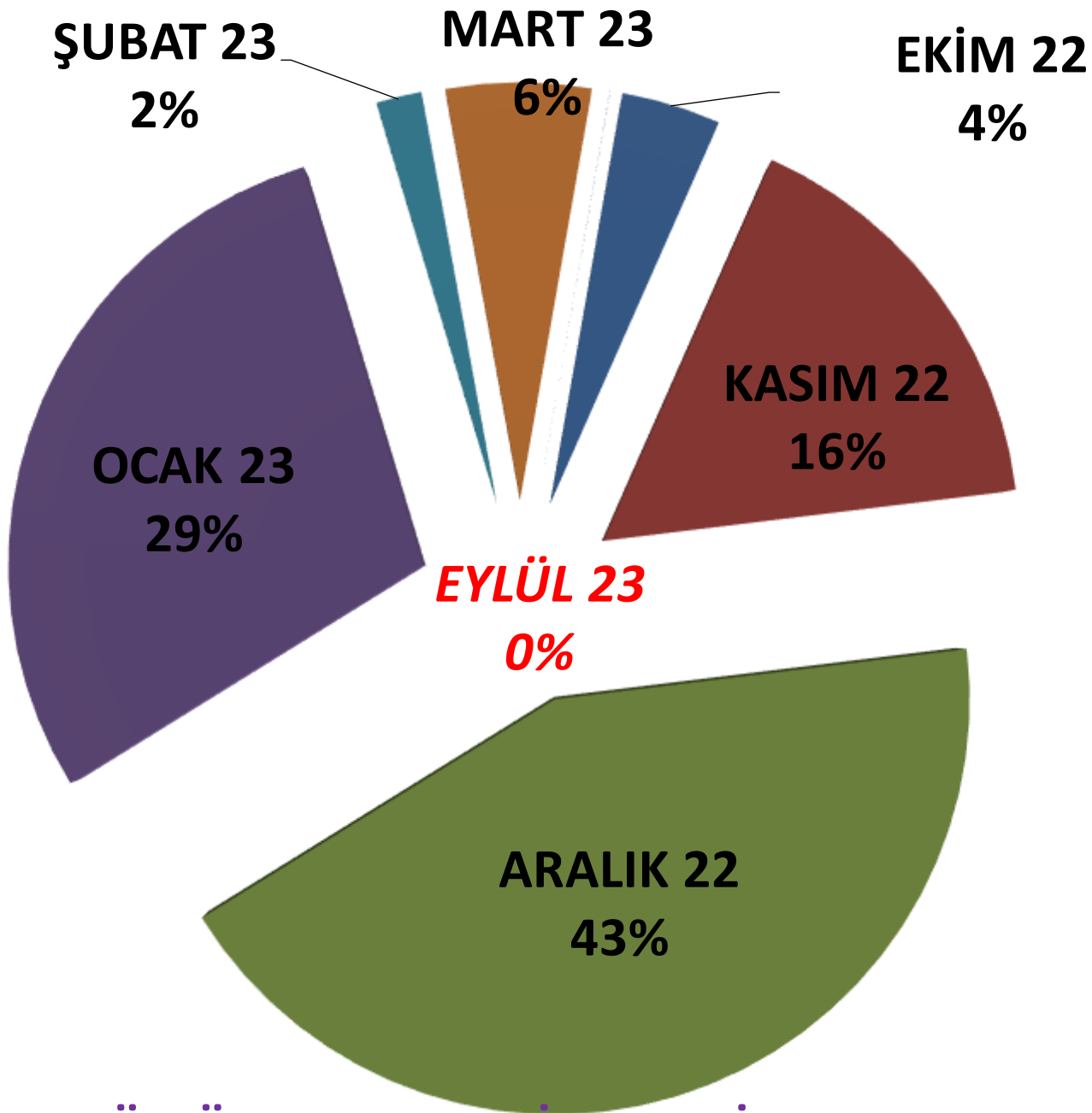
ORTALAMA FİYAT	2021 EYLÜL	2022 EYLÜL		2023 EYLÜL	
MTS	-	-	-	-	-

AYLIK KÜTLÜ PAMUK FİYAT TRENDİ (TL)



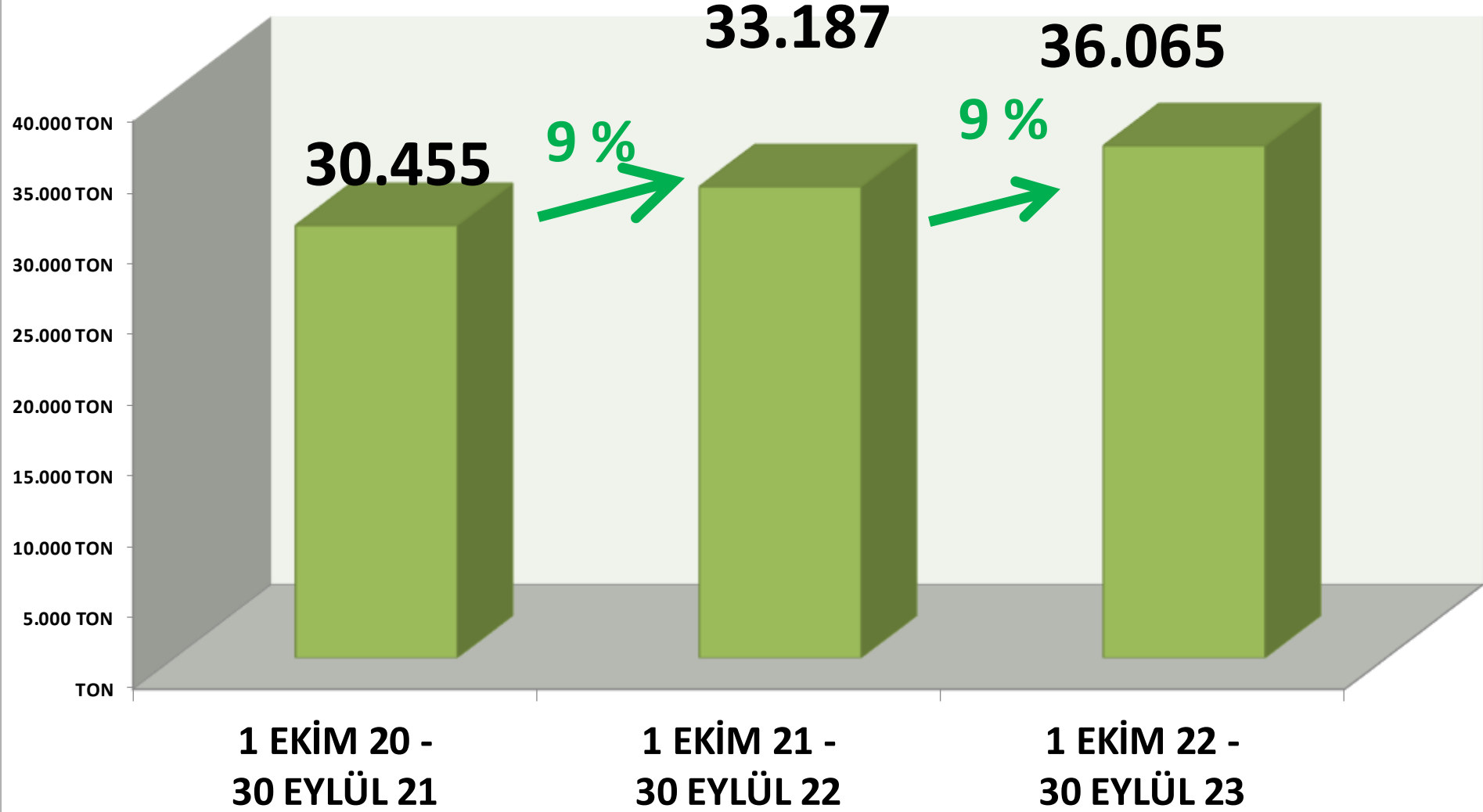
AYLIK KÜTLÜ PAMUK İŞLEM MİKTARI (TON)





AYLIK KÜTLÜ PAMUK MTS İŞLEM MİKTARI ORANLARI

YILLIK KÜTLÜ PAMUK İŞLEM MİKTARI



EYLÜL AYLARI ÇİĞİTLİ PAMUK FİYAT TRENDİ (TL)

20,00
10,00
0,00

◆ MTS

EYLÜL 14 EYLÜL 15 EYLÜL 16 EYLÜL 17 EYLÜL 18 EYLÜL 19 EYLÜL 20 EYLÜL 21 EYLÜL 22 EYLÜL 23

MAHLIÇ PAMUK

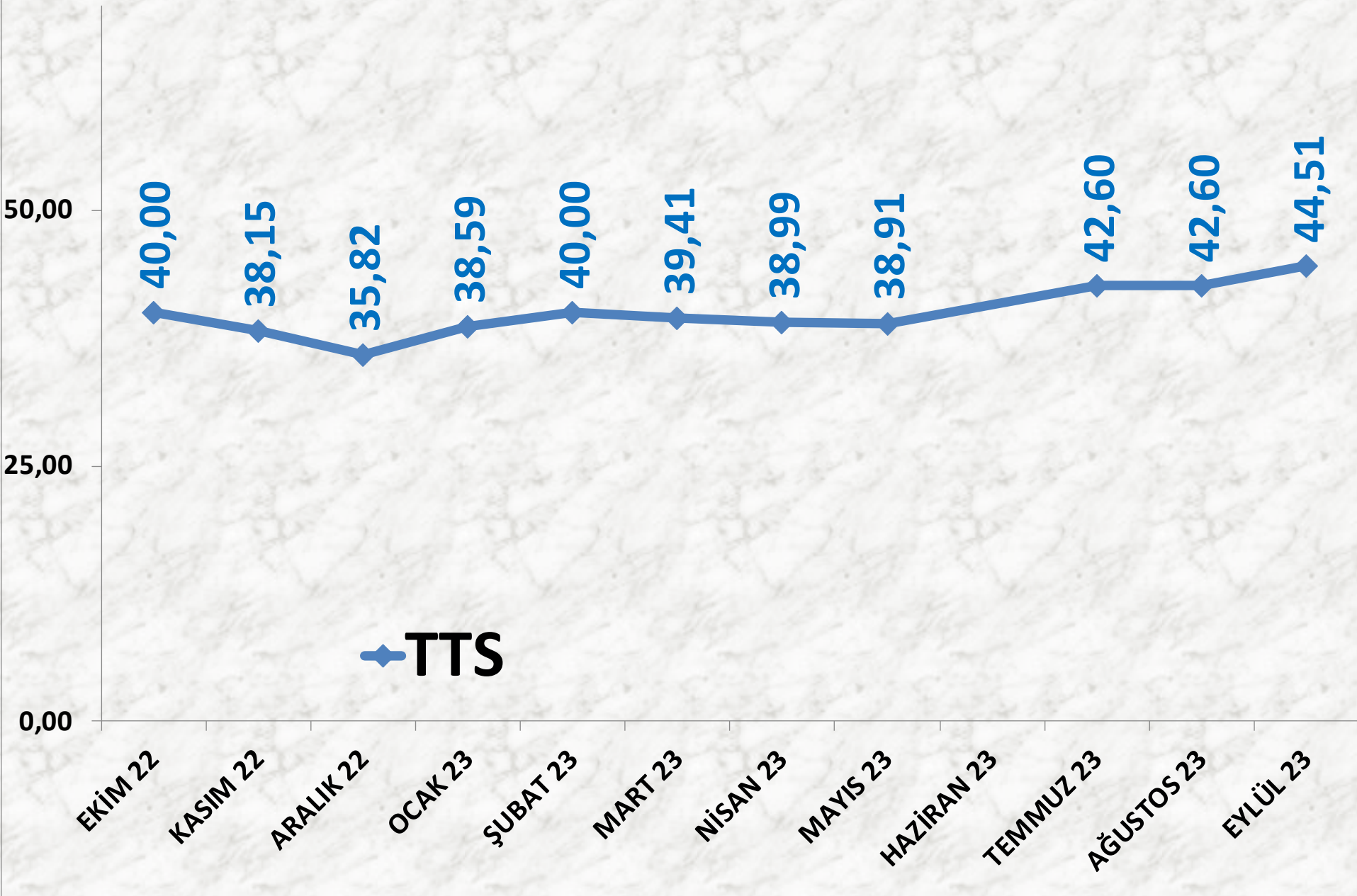
İŞLEM MİKTARI TON	2021 EYLÜL	2022 EYLÜL		2023 EYLÜL	
MTS	0	-	316 TON	292%	1.240 TON

EN AZ FİYAT	2021 EYLÜL	2022 EYLÜL		2023 EYLÜL	
MTS	-	-	49,75 TL	-16%	42,00 TL

EN ÇOK FİYAT	2021 EYLÜL	2022 EYLÜL		2023 EYLÜL	
MTS	-	-	52,00 TL	-12%	46,00 TL

ORTALAMA FİYAT	2021 EYLÜL	2022 EYLÜL		2023 EYLÜL	
MTS	-	-	51,19 TL	-13%	44,51 TL

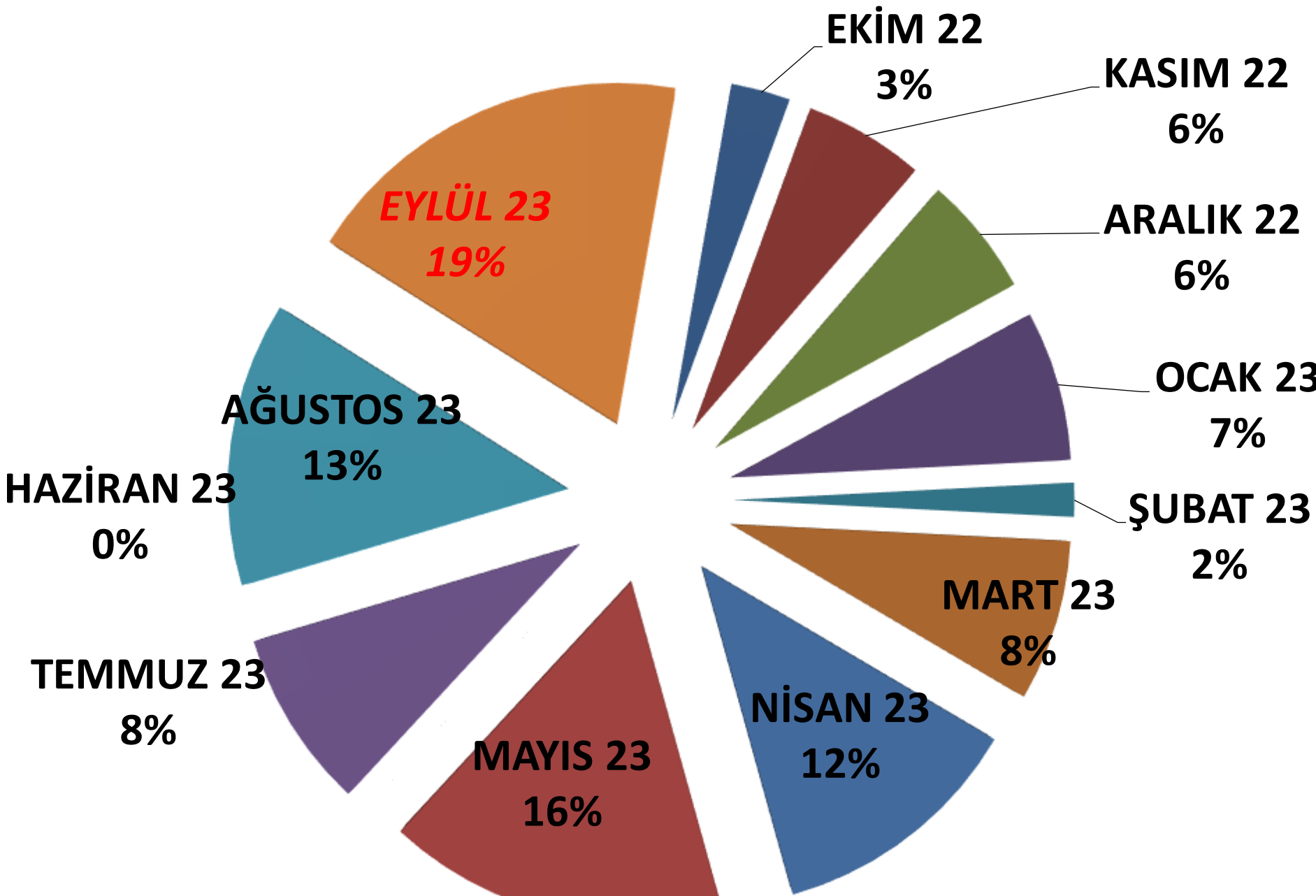
AYLIK MAHLIÇ PAMUK FİYAT TRENDİ (TL)



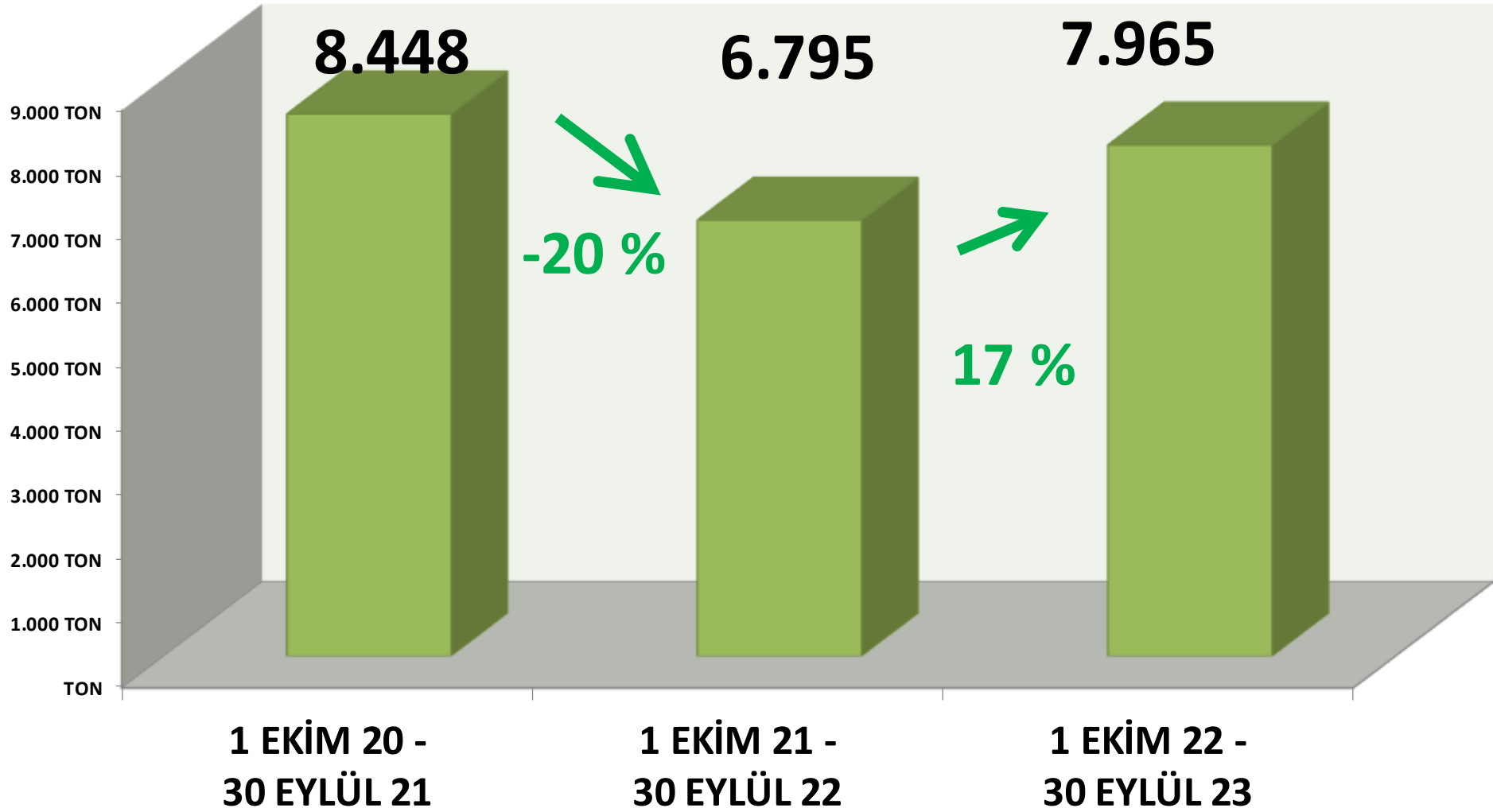
AYLIK MAHLIÇ PAMUK İŞLEM MİKTARI (TON)



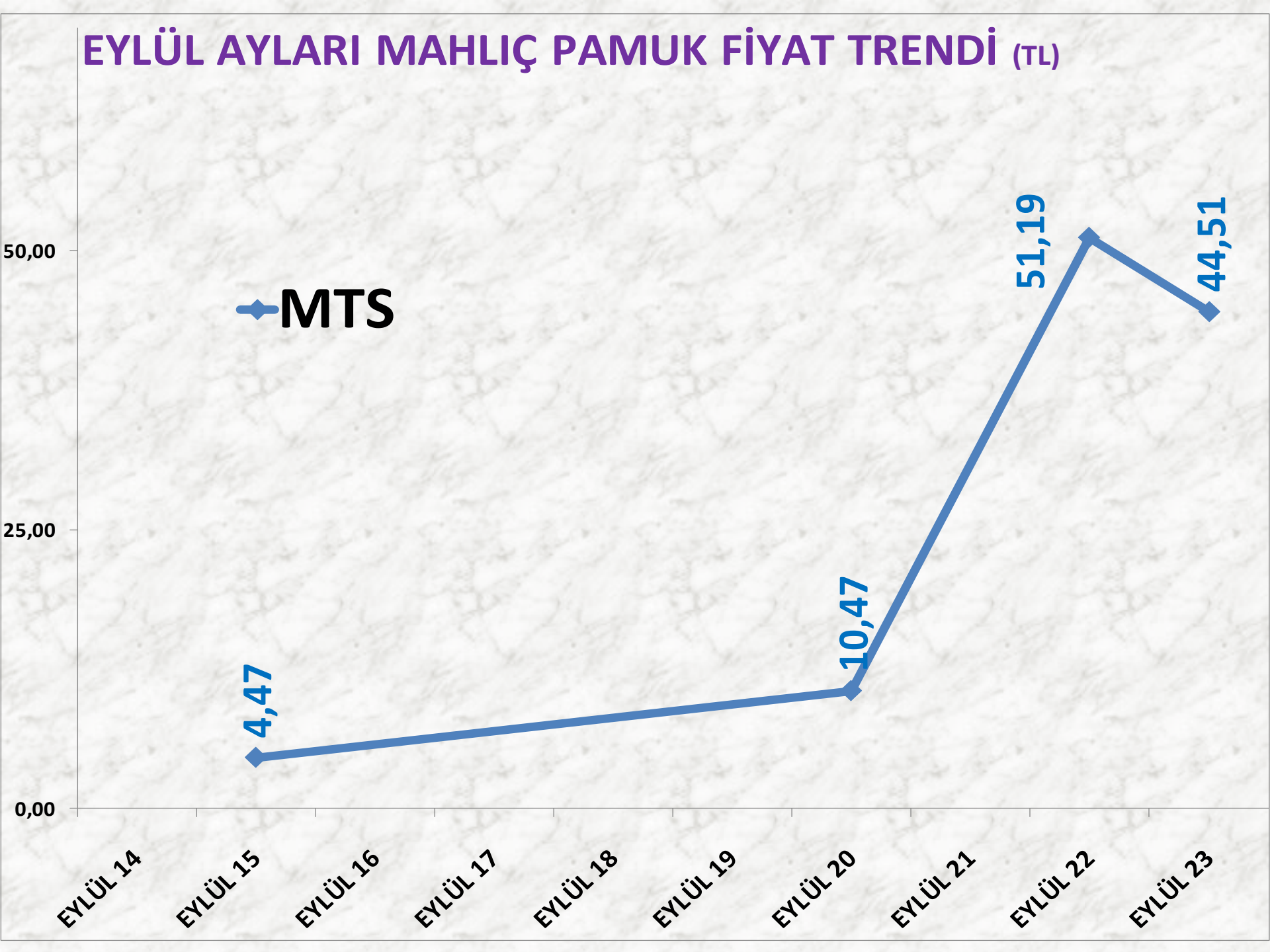
AYLIK MAHLIÇ PAMUK MTS İŞLEM MİKTARI ORANLARI



YILLIK MAHLIÇ PAMUK İŞLEM MİKTARI



EYLÜL AYLARI MAHLİÇ PAMUK FİYAT TRENDİ (TL)



KEKİK

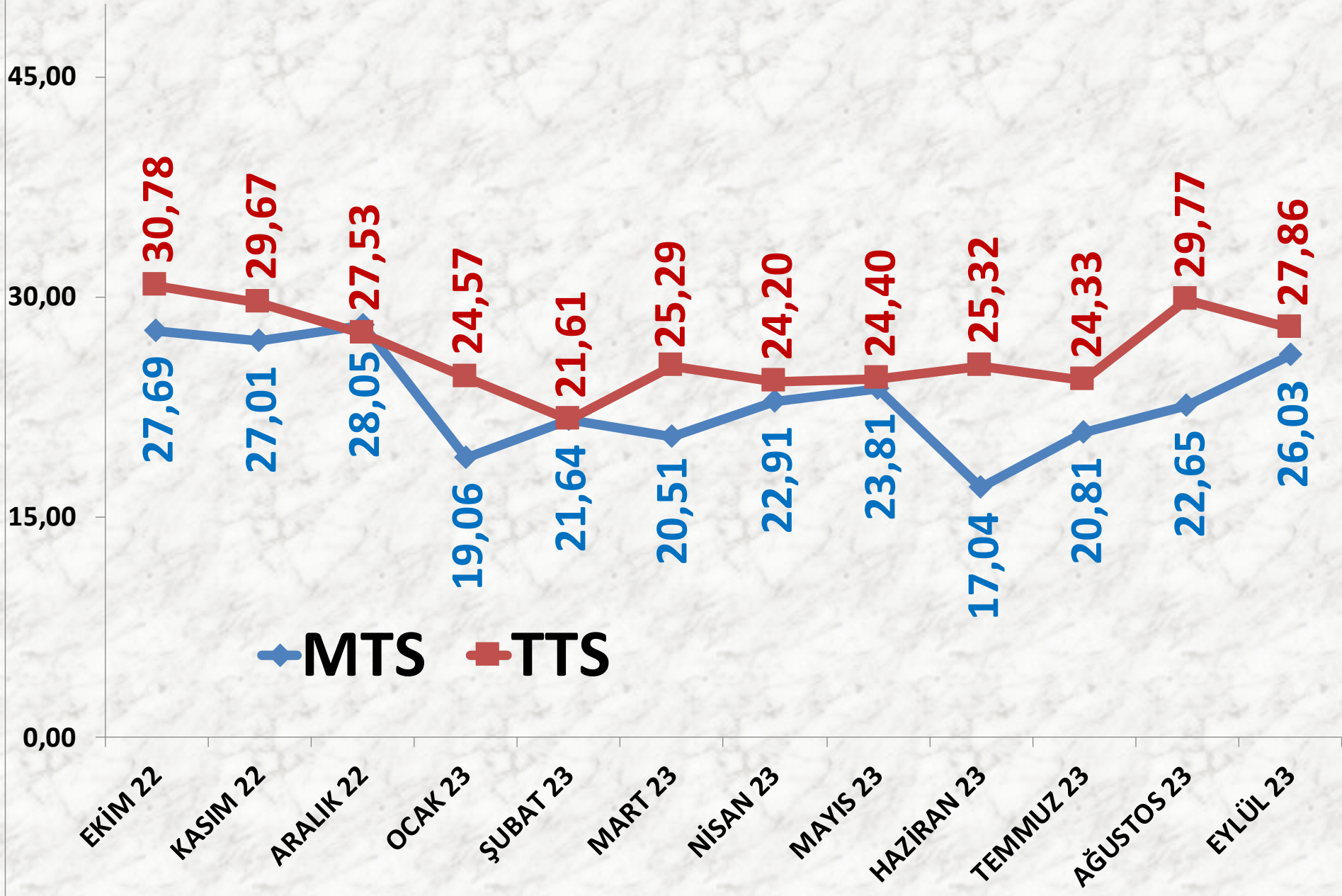
İŞLEM MİKTARI TON	2021 EYLÜL	2022 EYLÜL		2023 EYLÜL	
MTS	2.816 TON	-46%	1.519 TON	51%	2.294 TON
TTS	1.833 TON	-24%	1.386 TON	25%	1.731 TON

EN AZ FİYAT	2021 EYLÜL	2022 EYLÜL		2023 EYLÜL	
MTS	13,00 TL	102%	26,32 TL	-32%	18,00 TL
TTS	7,00 TL	279%	26,50 TL	-65%	9,25 TL

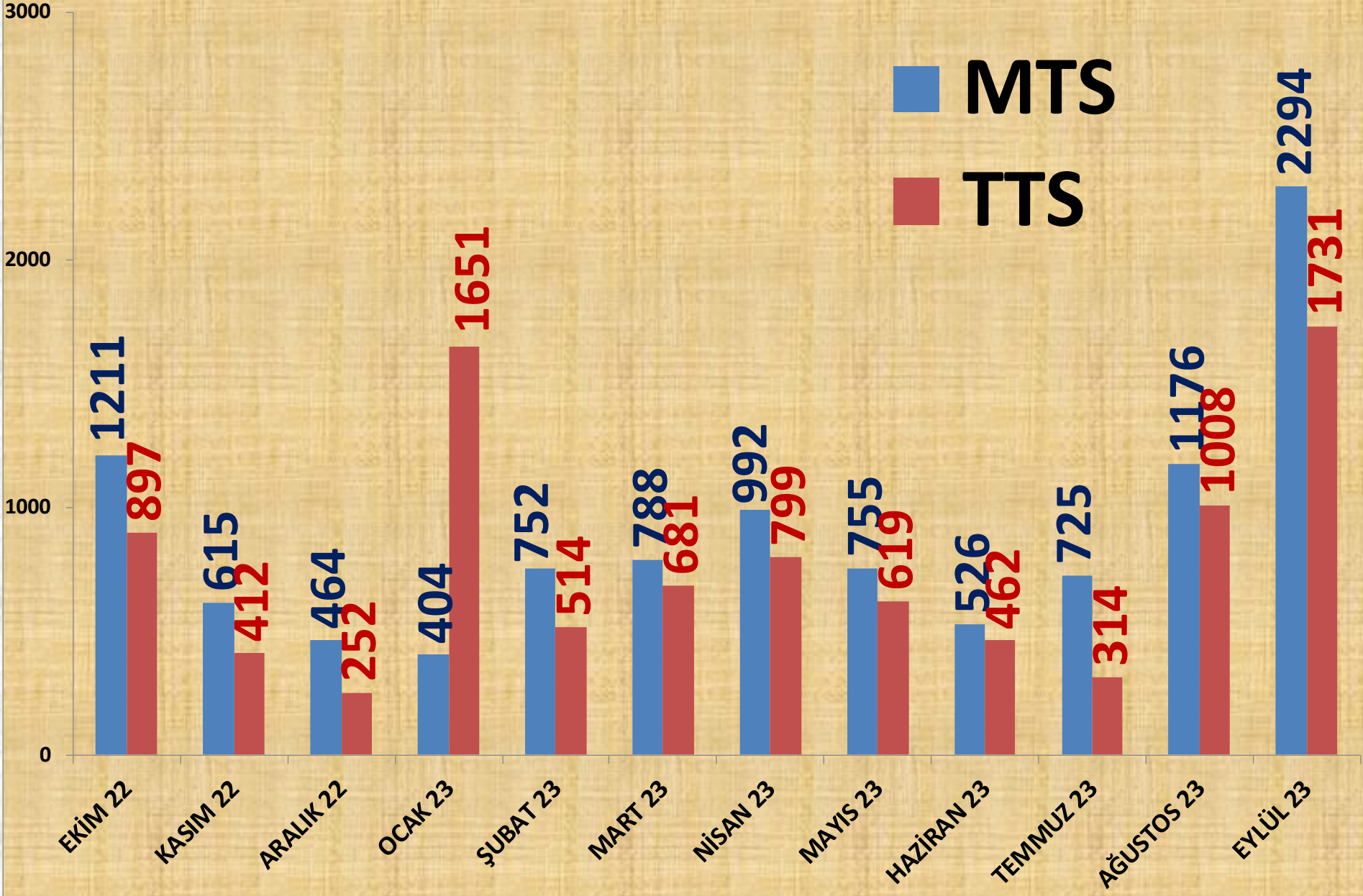
EN ÇOK FİYAT	2021 EYLÜL	2022 EYLÜL		2023 EYLÜL	
MTS	30,00 TL	28%	38,42 TL	-5%	36,42 TL
TTS	32,00 TL	134%	75,00 TL	0%	75,00 TL

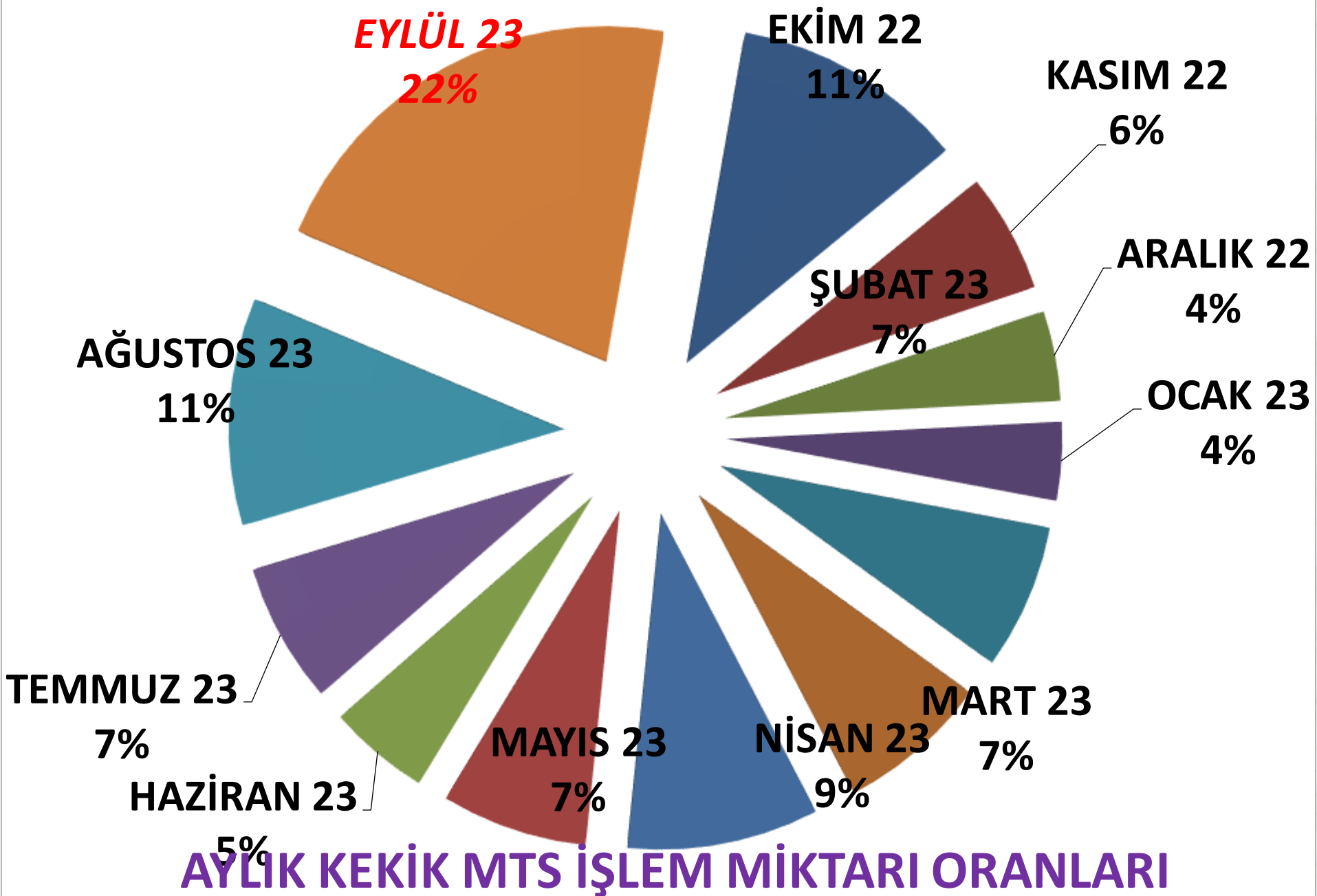
ORTALAMA FİYAT	2021 EYLÜL	2022 EYLÜL		2023 EYLÜL	
MTS	15,84 TL	88%	29,70 TL	-12%	26,03 TL
TTS	17,61 TL	84%	32,35 TL	-14%	27,86 TL

AYLIK KEKİK FİYAT TRENDİ_(TL)



AYLIK KEKİK İŞLEM MİKTARI (TON)

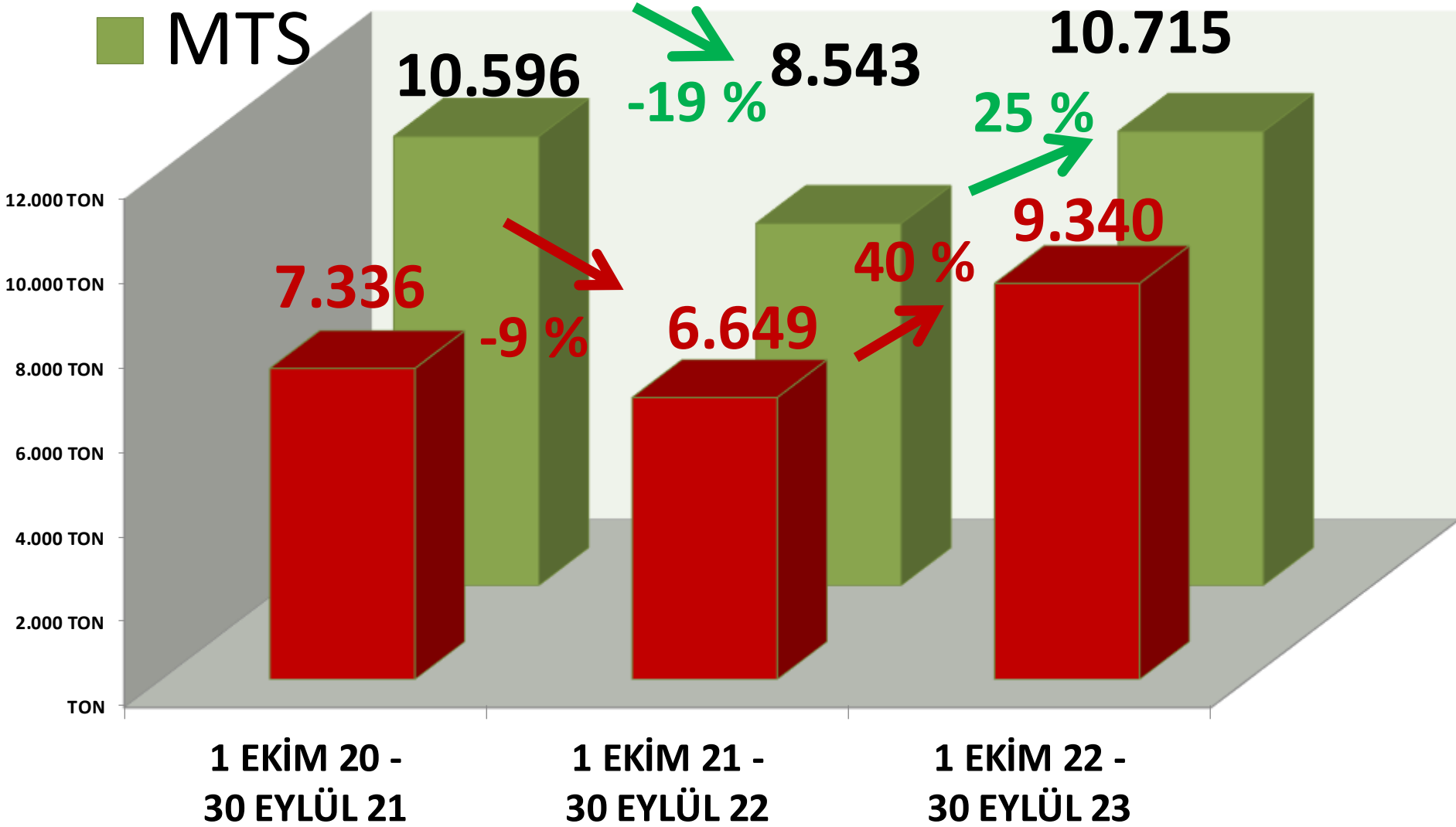




■ TTS

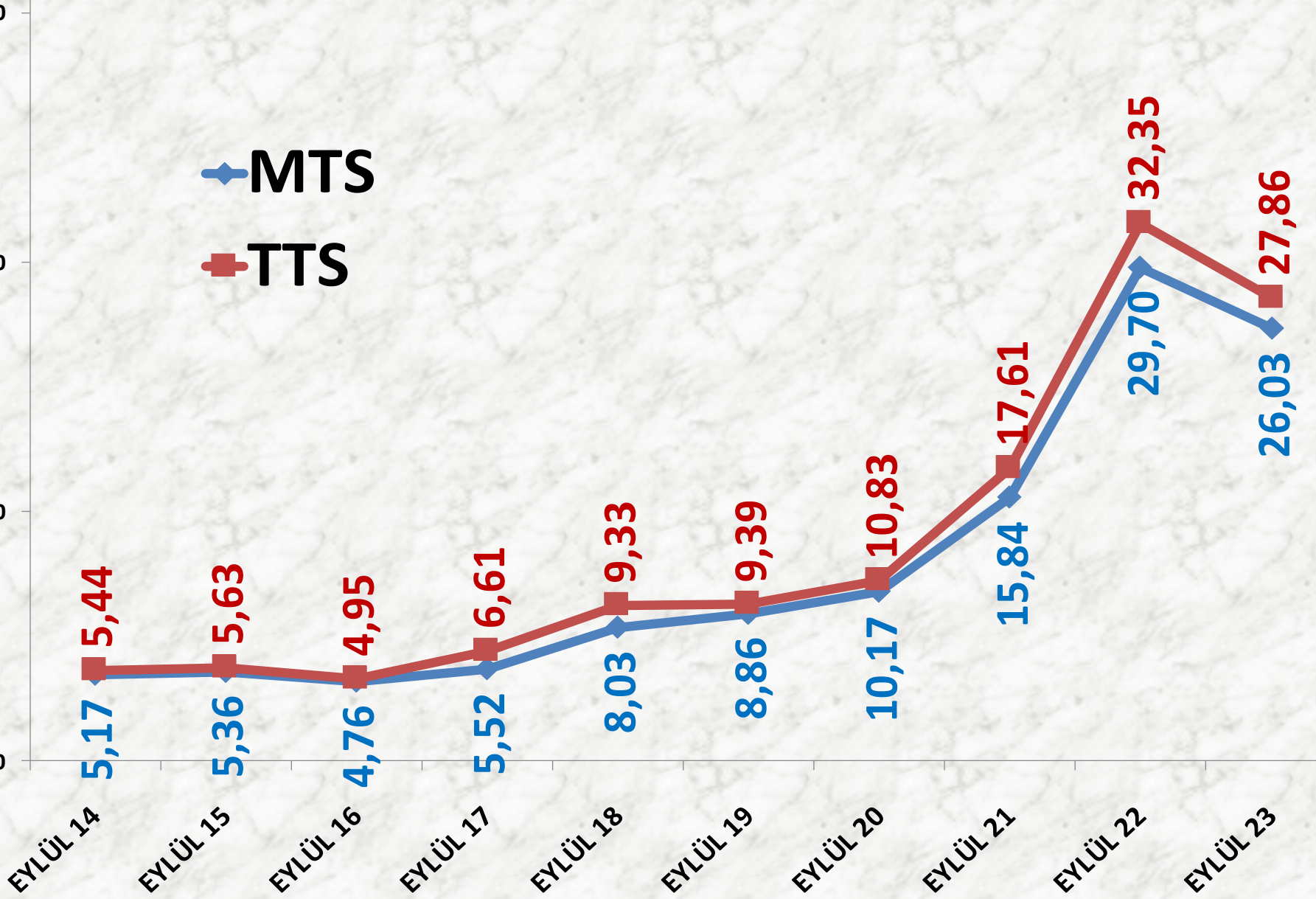
YILLIK KEKİK İŞLEM MİKTARI (TON)

■ MTS



EYLÜL AYLARI KEKİK FİYAT TRENDİ (TL)

◆ MTS
■ TTS



ANASON

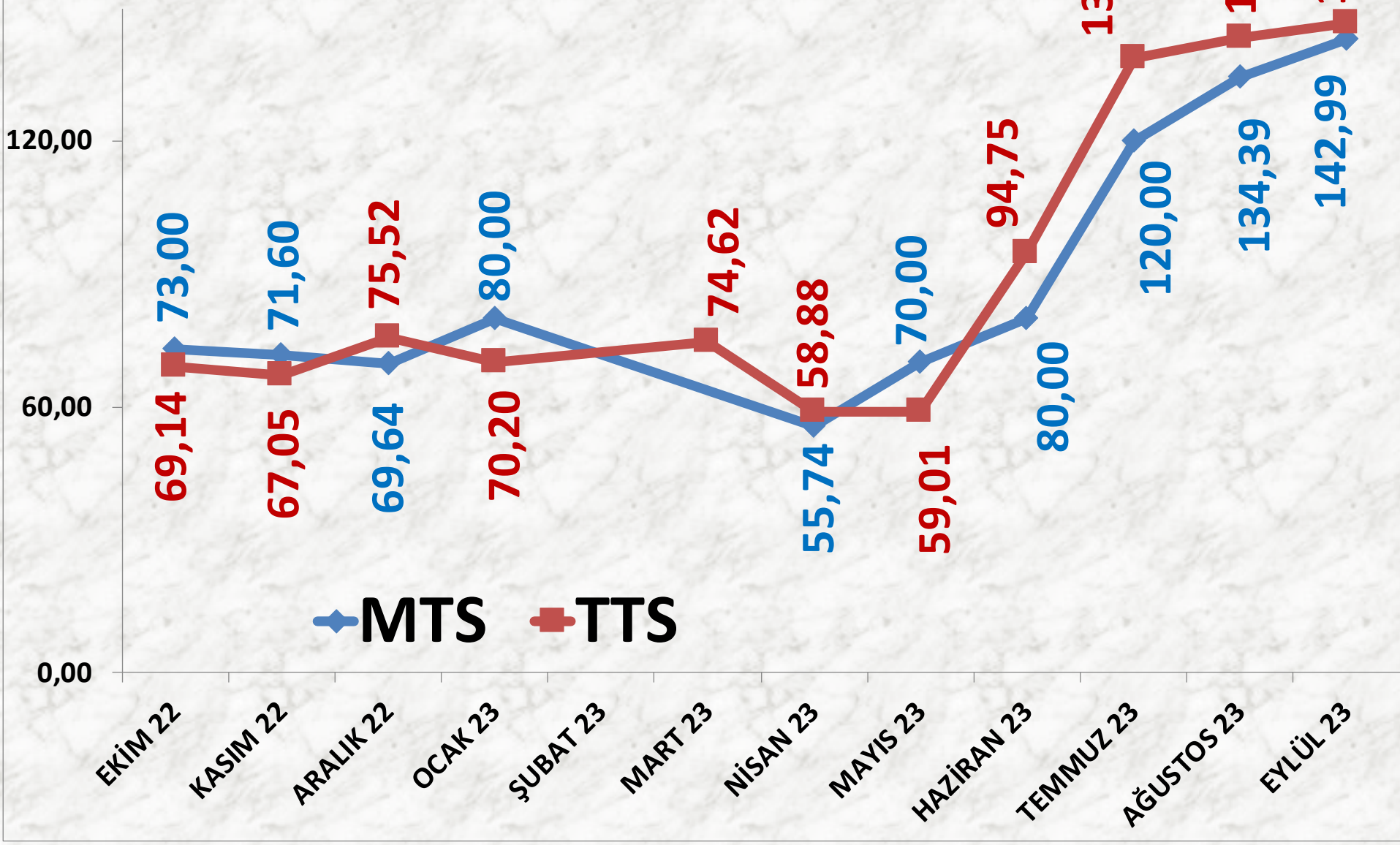
İŞLEM MİKTARI TON	2021 EYLÜL	2022 EYLÜL		2023 EYLÜL	
MTS	31 TON	183%	86 TON	-72%	24 TON
TTS	22 TON	-53%	10 TON	37%	14 TON

EN AZ FİYAT	2021 EYLÜL	2022 EYLÜL		2023 EYLÜL	
MTS	20,00 TL	225%	65,00 TL	95%	126,60 TL
TTS	24,00 TL	215%	75,57 TL	94%	146,68 TL

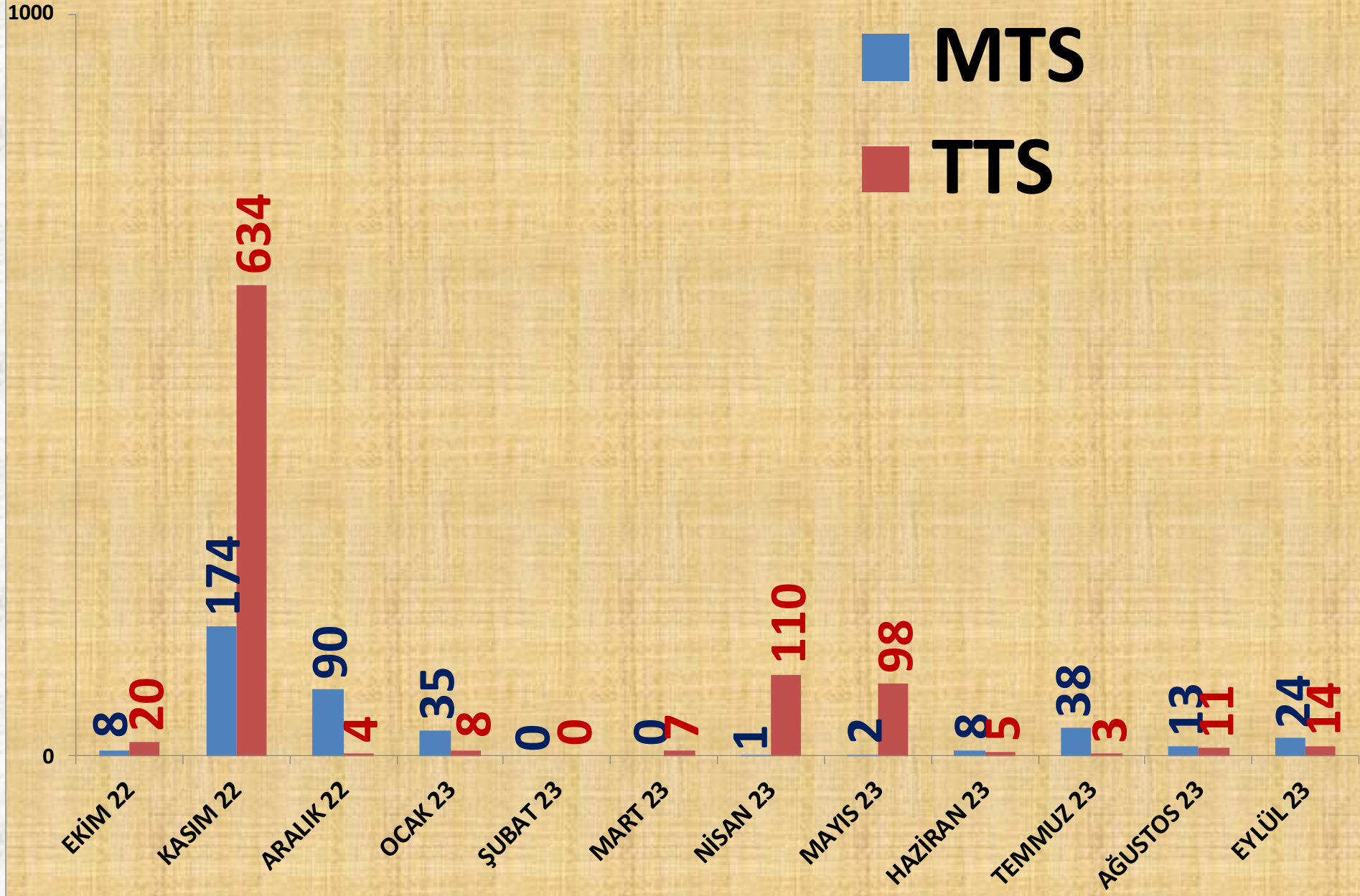
EN ÇOK FİYAT	2021 EYLÜL	2022 EYLÜL		2023 EYLÜL	
MTS	25,52 TL	300%	102,15 TL	104%	208,55 TL
TTS	28,63 TL	164%	75,57 TL	94%	146,68 TL

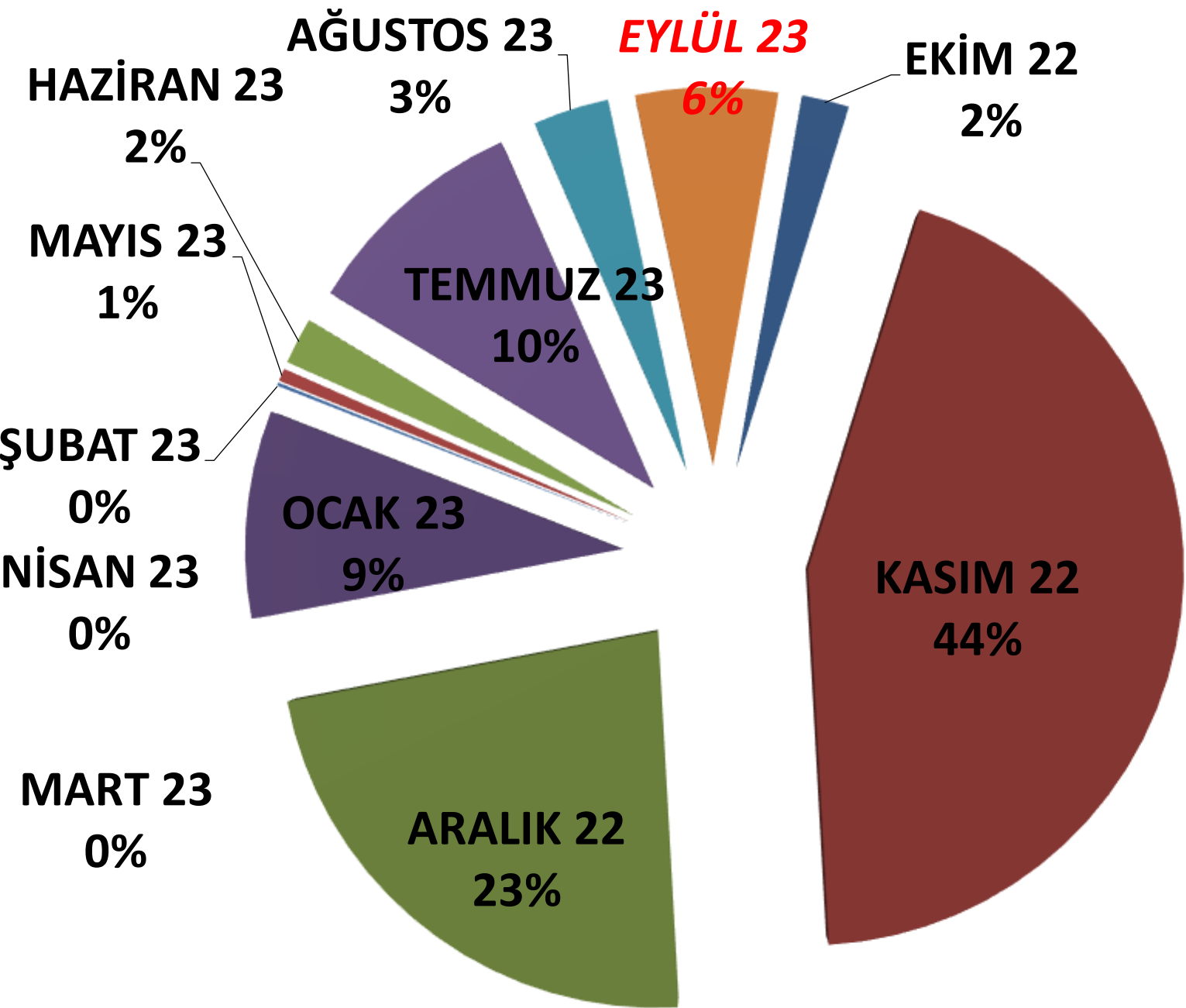
ORTALAMA FİYAT	2021 EYLÜL	2022 EYLÜL		2023 EYLÜL	
MTS	25,13 TL	165%	66,63 TL	115%	142,99 TL
TTS	27,48 TL	175%	75,57 TL	94%	146,68 TL

AYLIK ANASON FİYAT TRENDİ (TL)



AYLIK ANASON İŞLEM MİKTARI (TON)



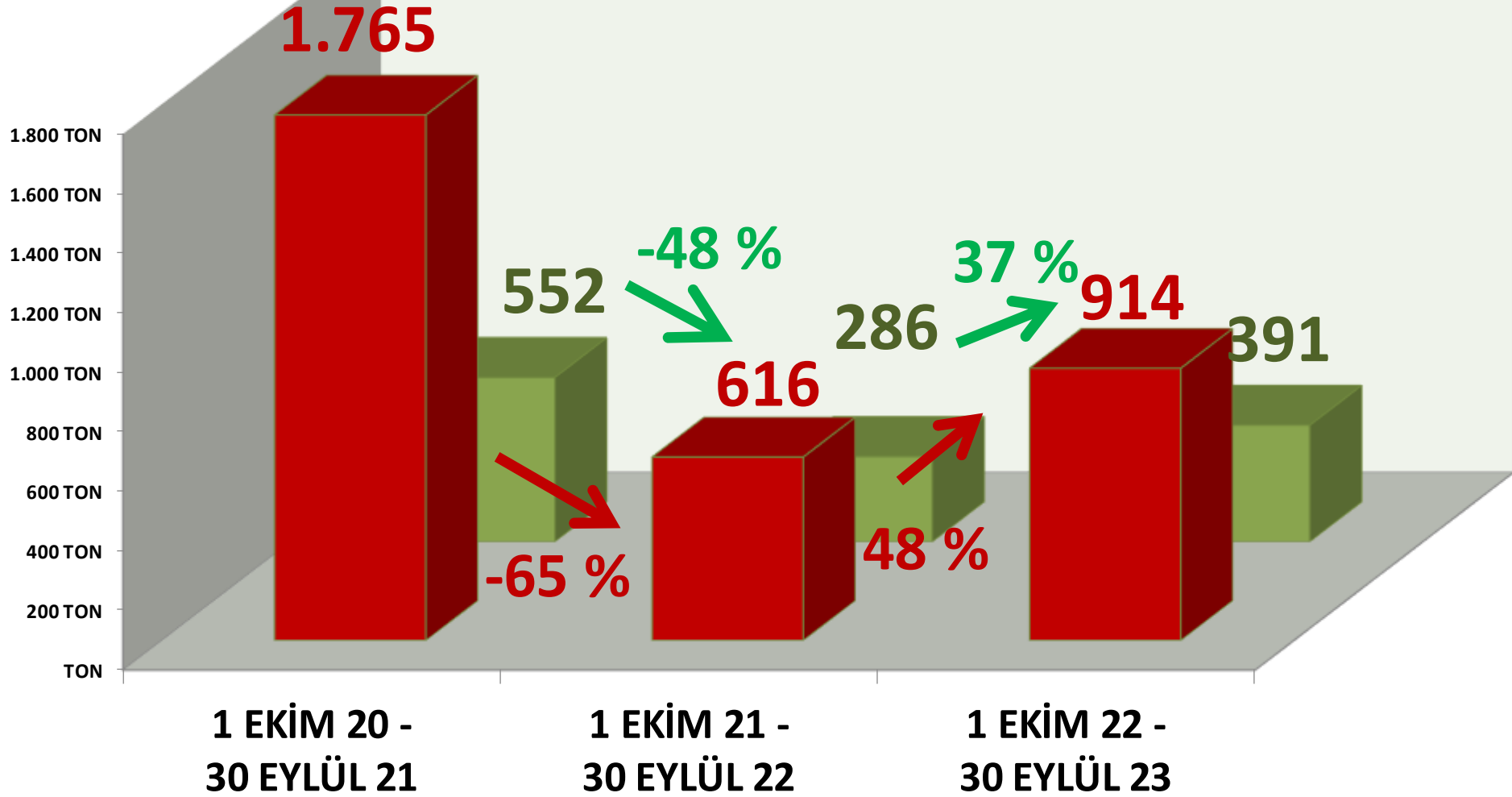


AYLIK ANASON MTS İŞLEM MİKTARI ORANLARI

■ TTS

YILLIK ANASON İŞLEM MİKTARI (TON)

■ MTS



EYLÜL AYLARI ANASON FİYAT TRENDİ (TL)

◆ MTS

■ TTS

150,00

100,00

50,00

0,00

EYLÜL 14

EYLÜL 15

EYLÜL 16

EYLÜL 17

EYLÜL 18

EYLÜL 19

EYLÜL 20

EYLÜL 21

EYLÜL 22

EYLÜL 23

6,00

7,28

7,04

14,62

15,63

19,13

16,65

25,13

66,63

7,11

7,40

7,39

13,40

15,80

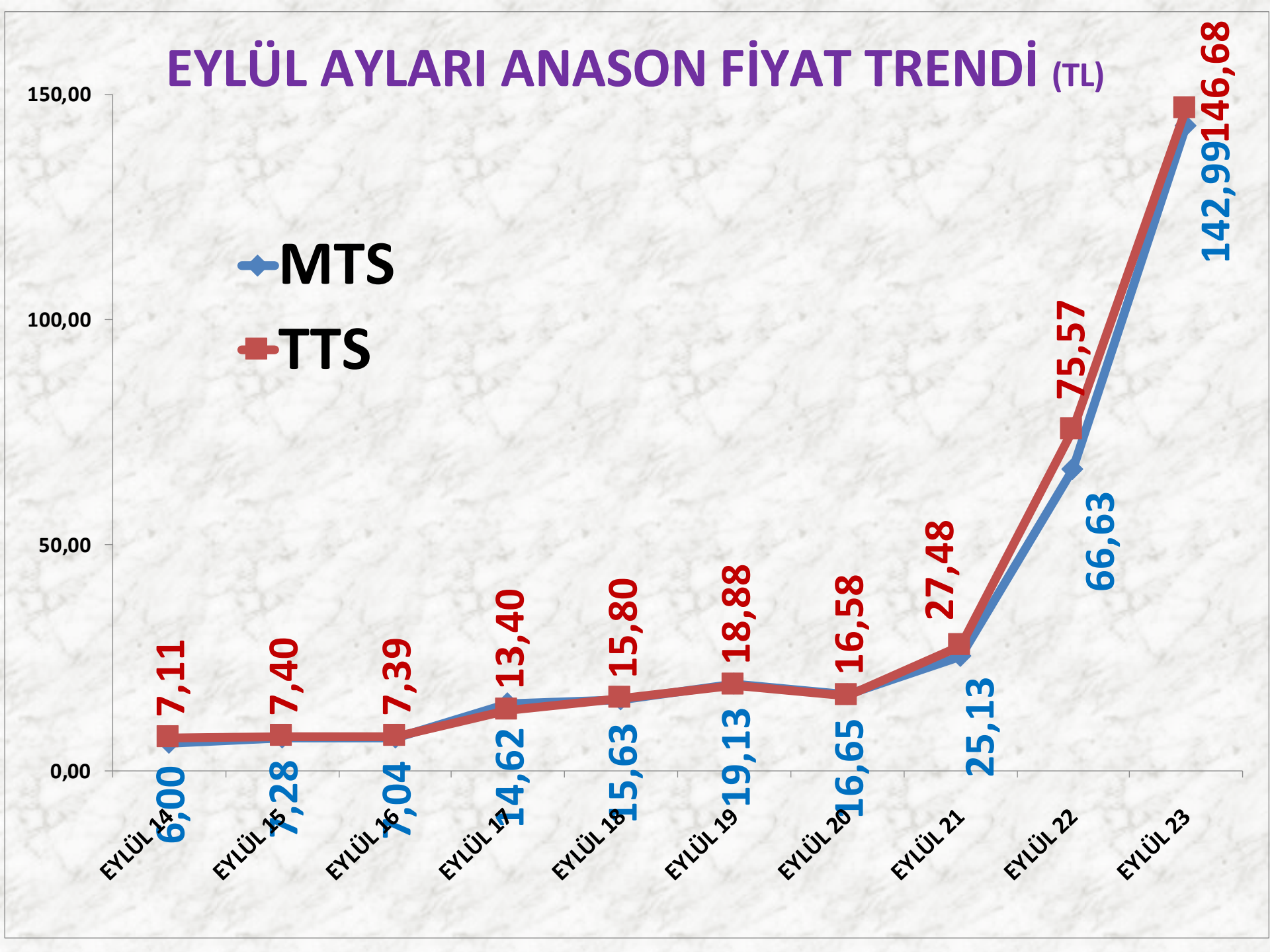
18,88

16,58

27,48

75,57

142,99146,68



KASAPLIK CANLI HAYVAN

BÜYÜKBAŞ İŞLEM MİKTARI

İŞLEM MİKTARI ADET	2021 EYLÜL	2022 EYLÜL		2023 EYLÜL	
MTS	1.731 ADET	-1%	1.710 ADET	-7%	1.592 ADET
TTS	697 ADET	-20%	556 ADET	-19%	452 ADET

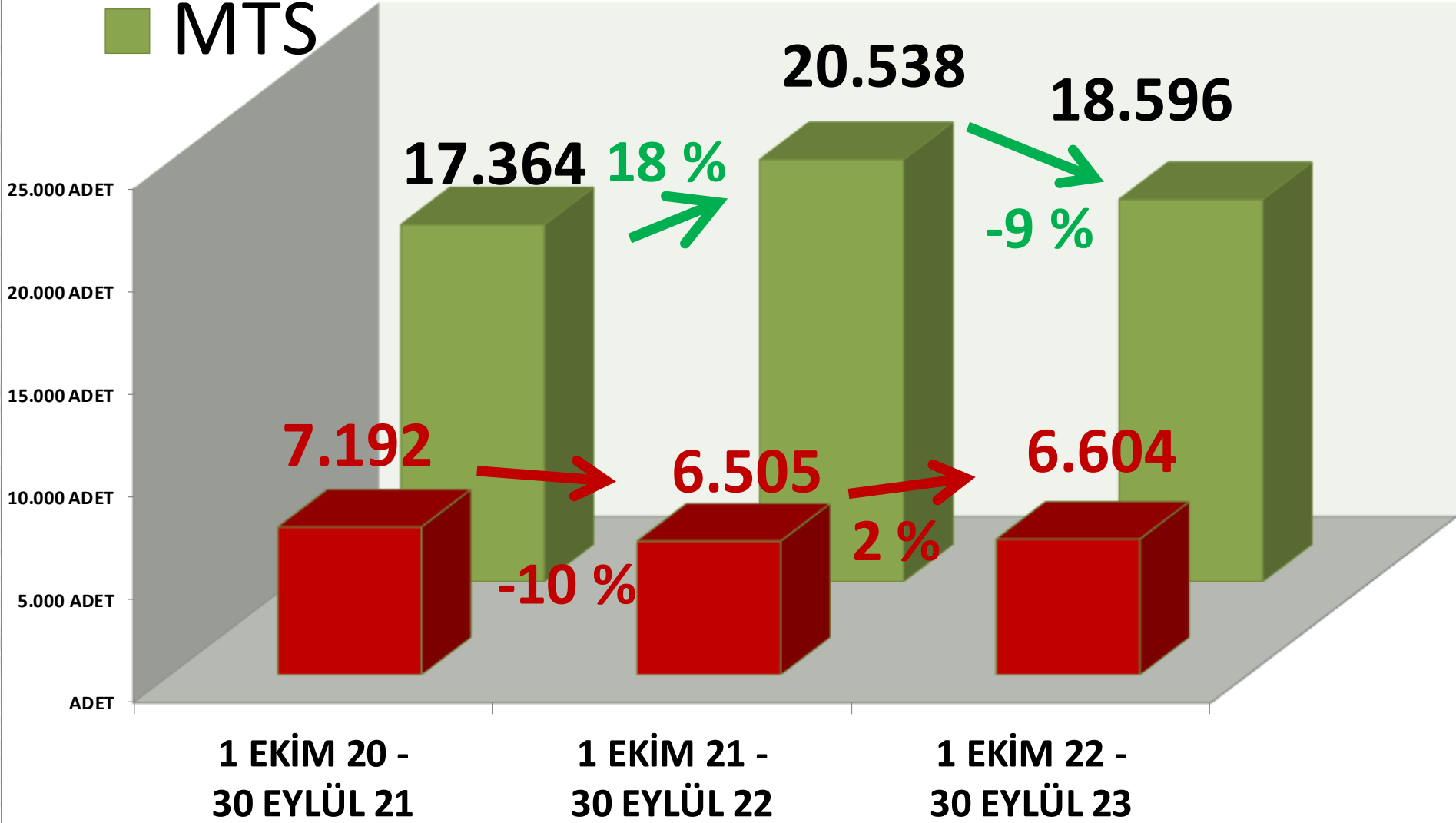
KÜÇÜKBAŞ İŞLEM MİKTARI

İŞLEM MİKTARI ADET	2021 EYLÜL	2022 EYLÜL		2023 EYLÜL	
MTS	5.072 ADET	53%	7.737 ADET	-13%	6.765 ADET
TTS	801 ADET	-31%	554 ADET	84%	1.018 ADET

■ TTS

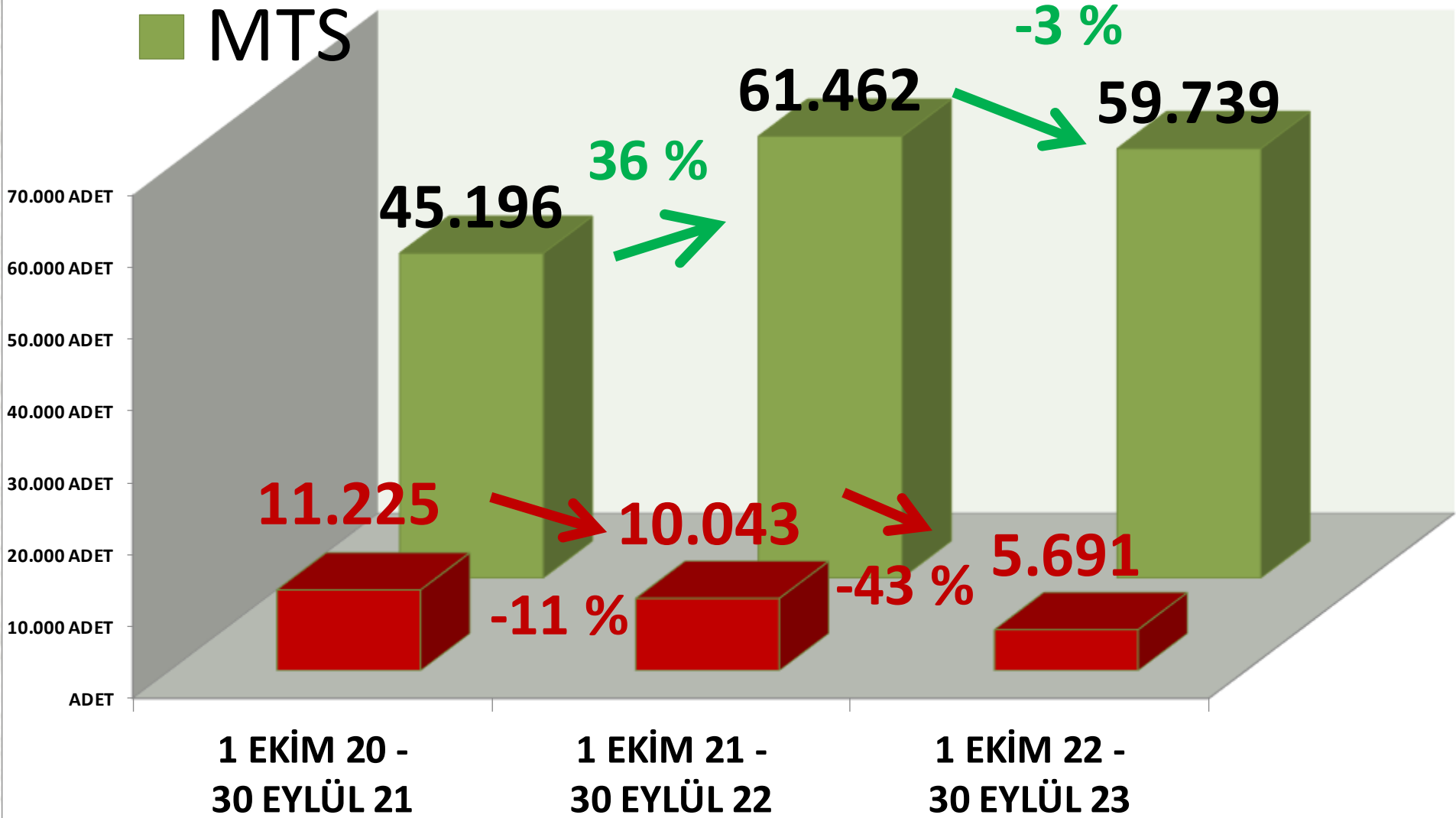
YILLIK BÜYÜKBAŞ İŞLEM MİKTARI (TON)

■ MTS



■ TTS YILLIK KÜÇÜKBAŞ İŞLEM MİKTARI (TON)

■ MTS





DINLEDİĞİNİZ İÇİN
TEŞEKKÜR EDERİM

RECEP MENGİ

