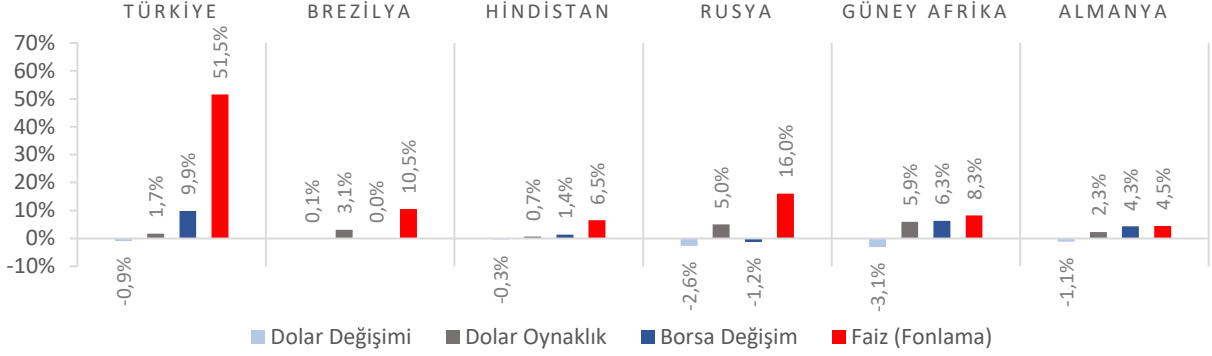


**Dünya Piyasaları Son 4 Hafta**

**Tüketici Güven Endeksi**  
 Mayıs 2024

80,51

Mayıs 2023: 91,06

**Tarımsal Girdi Fiyat Endeksi Değişimi**  
 Mart 2024 (Yıllık)

%49,93

Mart 2023: %43,21

**Tarımsal Girdi Fiyat Endeksi Değişimi**  
 Mart 2024 (Aylık)

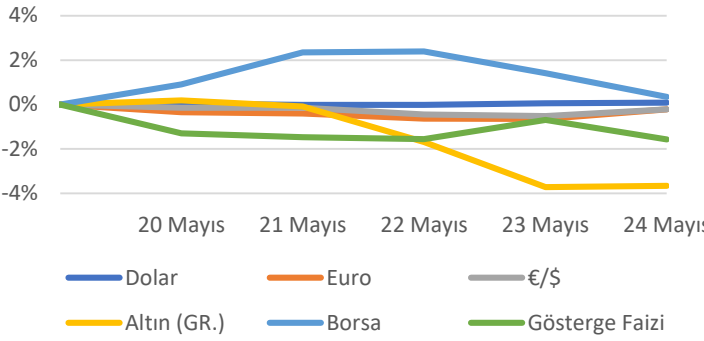
%1,16

Şubat 2024: %3,59

**Kurulan Şirket Sayısı**  
 Ocak-Nisan 2024

40.898

Ocak-Nisan 2023: 52.209

**Türkiye Piyasaları-Haftalık Değişim**

**Yurt Dışı Üretici Fiyat Endeksi Değişimi**  
 Nisan 2024 (Yıllık)

%65,53

Nisan 2023: %40,10

**Yurt Dışı Üretici Fiyat Endeksi Değişimi**  
 Nisan 2024 (Aylık)

%1,37

Mart 2024: %4,70

**Trafiğe Kaydı Yapılan Otomobil Sayısı**  
 Ocak-Nisan 2024

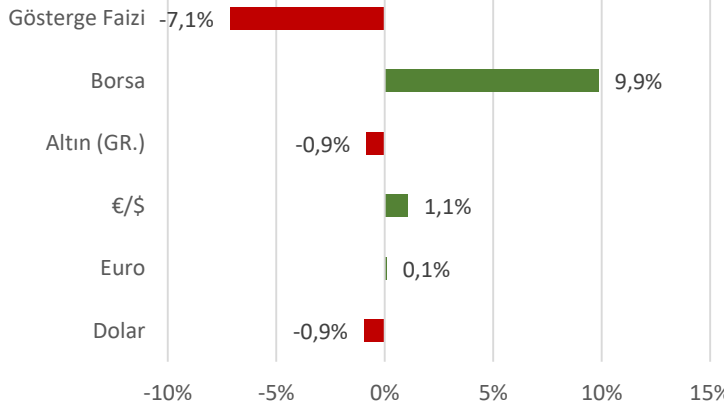
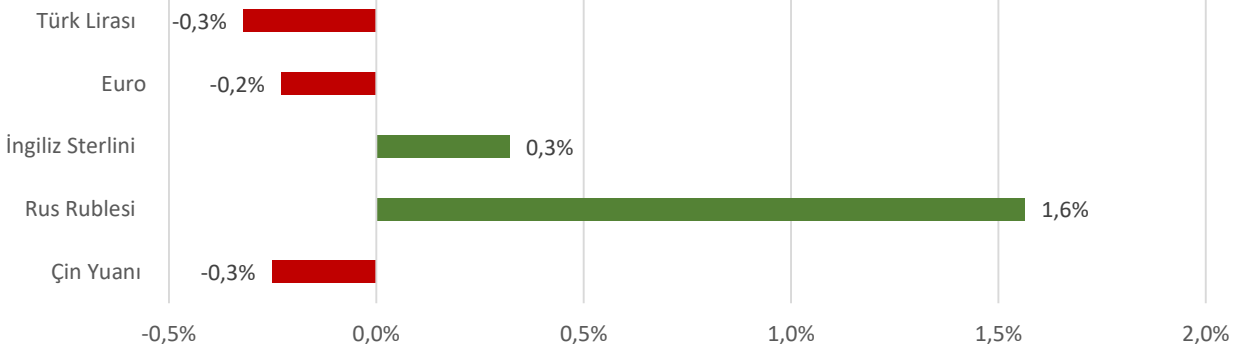
343.585

Ocak-Nisan 2023: 272.378

**Kapanan Şirket Sayısı**  
 Ocak-Nisan 2024

13.527

Ocak-Nisan 2023: 13.551

**Türkiye Piyasaları-Son 4 Haftalık Değişim**

**Para Birimlerinin ABD Doları'na Karşı Haftalık Değişimi**


## Ekonomide bu hafta ne oldu?

Yurtiçinde politika faizi, yurtdışında Euro Bölgesi ve ABD'de gerçekleşen öncü PMI verileri konuşuldu.

### Yurt İçi Gelişmeler

- TCMB politika faizini piyasa beklentilerine paralel olarak %50 seviyesinde tuttu.
- Nisan ayında 80,46 olan mevsimsellikten arındırılmış Tüketici Güven Endeksi, Mayıs 2024'te bir önceki aya göre %0,1 artarak 80,51 seviyesinde gerçekleşti. Aynı dönemde hanenin maddi durumu endeksi %0,4 arttı, hanenin maddi durum beklentisi endeksi %0,01 azaldı, genel ekonomik durum beklentisi endeksi %0,2 arttı.
- Nisan ayında Yurt Dışı Üretici Fiyat Endeksi (YD-ÜFE) yıllık %65,53, aylık %1,37 arttı. Sanayinin iki sektörünün yıllık değişimleri; madencilik ve taş ocakçılığında %69,45 artış, imalatta %65,46 artış olarak gerçekleşti.
- Mart 2024'te Tarımsal Girdi Fiyat Endeksi (Tarım-GFE) yıllık %49,93, aylık %1,16 arttı. Yıllık değişimin en yüksek olduğu alt grup %165,31 ile veteriner harcamaları, aylık değişimin en yüksek olduğu alt grup %7,04 ile tohum ve dikim materyali oldu.
- Nisan ayında trafiğe kaydı yapılan taşıtların %32,9'unu otomobil oluşturdu. Nisan ayında trafiğe kaydı yapılan otomobil sayısı bir önceki aya göre %27,1, geçen yılın aynı ayına göre %4,5 azaldı.
- Nisan 2024'te bir önceki yılın aynı ayına göre kurulan şirket sayısı\* %33,6 azalışla 7.145, kapanan şirket sayısı\* ise %15,9 azalışla 2.763 oldu.

### Yurt Dışı Gelişmeler

- Euro Bölgesi'nde Tüketici Güven Endeksi, Mayıs ayı öncü verisi bir önceki aya göre 0,4 puan iyileşerek -14,3 oldu.
- Euro Bölgesi'nde dış ticaret fazlası, Mart ayında 24,1 milyar € oldu.
- Euro Bölgesi'nde İmalat Satın Alma Müdürleri Endeksi (PMI) Mayıs ayı öncü verisi, bir önceki aya göre 1,7 puan artarak 47,4 seviyesine yükselse de 50 eşik seviyesinin altında kaldı.
- Euro Bölgesi'nde Hizmet Satın Alma Müdürleri Endeksi (PMI) Mayıs ayı öncü verisi değişim göstermeyerek 53,3 seviyesinde gerçekleşti.
- ABD'de Üretim Satın Alma Müdürleri Endeksi (PMI) Mayıs ayı öncü verisi 50,9 ile piyasa beklentilerinin az üzerinde gerçekleşti.
- ABD'de Hizmet Satın Alma Müdürleri Endeksi (PMI) Mayıs ayı öncü verisi 54,8 ile 51,2 olan piyasa beklentilerinin oldukça üzerinde gerçekleşti.
- ABD'de yeni konut satışları Nisan ayında 634 bin seviyesinde kaydedildi. Piyasa beklentisi 677 bin olması yönündeydi.
- ABD'de geçtiğimiz hafta işsizlik haklarından yararlanma başvuruları 215 bin oldu. Piyasa beklentileri 220 bin kişi olması yönündeydi.

\*"Şirket" ve "Gerçek Kişi Ticari İşletmesi" sayılarını kapsamaktadır.

27 Mayıs 2024 Pazartesi	28 Mayıs 2024 Salı	29 Mayıs 2024 Çarşamba	30 Mayıs 2024 Perşembe	31 Mayıs 2024 Cuma	01 Haziran 2024 Cumartesi	02 Haziran 2024 Pazar
Hizmet, Perakende Ticaret ve İnşaat Güven Endeksleri Açıklanacak			Dış Ticaret İstatistikleri Açıklanacak	Dönemsel Gayrisafi Yurt İçi Hasıla Açıklanacak		