

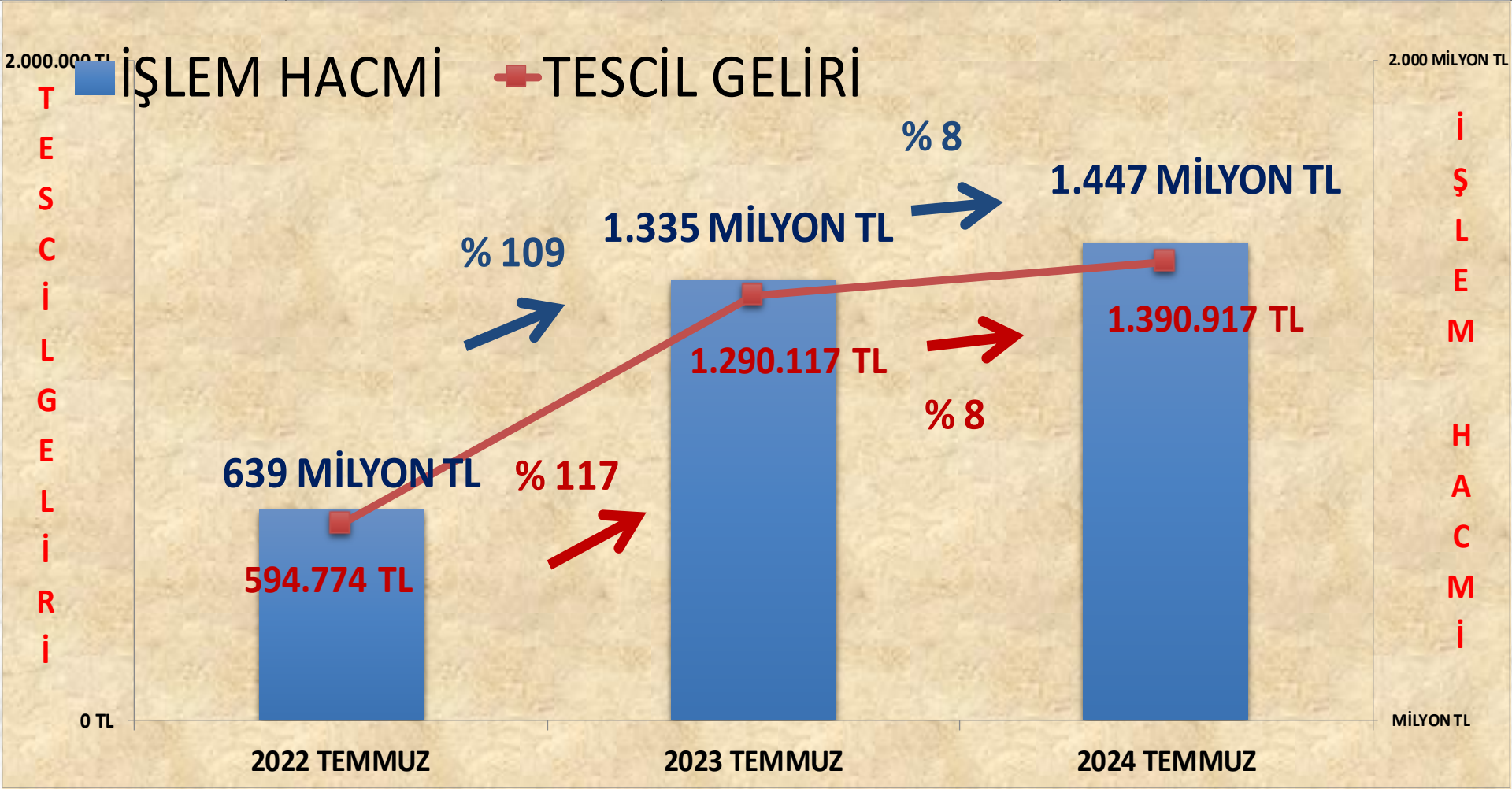


# TEMMUZ 2024 TESCİL SUNUMU



# İŞLEM HACMİ VE TESCİL GELİRİ VERİLERİ

	2022 TEMMUZ	2023 TEMMUZ	2024 TEMMUZ
İŞLEM HACMİ	639 MİLYON TL	109% 1.335 MİLYON TL	8% 1.447 MİLYON TL
TESCİL GELİRİ	594.774 TL	117% 1.290.117 TL	8% 1.390.917 TL



# 2023 TEMMUZ

<b>ÜRÜN GRUBU</b>	<b>Miktar(kg./lt/adet)</b>	<b>Tutar(TL)</b>
BAKLIYAT VE MAMÜLLERİ	166.725	5.173.241
BİTKİSEL YAĞLAR	0	0
KOTASYON DIŐI ÜRÜNLER	32.385.688	390.605.033
HAM DERİLER VE BAĞIRSAKLAR	63.094	1.037.488
HAYVANSAL YAĞLAR	26	4.530
HUBUBAT .	45.874.015	315.799.619
HUBUBAT MAMÜLLERİ	0	0
KASAPLIK CANLI HAYVANLAR	8.415	127.402.745
KURU MEYVELER	1.310.440	65.455.887
ORMAN MAHSÜLLERİ	36.050	2.733.367
TEKSTİL HAMMADDELERİ	560.342	39.227.055
YAĞLI TOHUMLAR	8.790.158	387.665.965
<b><u>TOPLAM</u></b>	<b>89.194.953</b>	<b>1.335.104.930</b>

# 2024 TEMMUZ

<b>ÜRÜN GRUBU</b>	<b>Miktar(kg./lt/adet)</b>	<b>Tutar(TL)</b>
BAKLİYAT VE MAMÜLLERİ	<b>696.170</b>	<b>33.444.018</b>
BİTKİSEL YAĞLAR	<b>0</b>	<b>0</b>
KOTASYON DIŞI ÜRÜNLER	<b>38.696.046</b>	<b>694.383.024</b>
HAM DERİLER VE BAĞIRSAKLAR	<b>25.558</b>	<b>504.338</b>
HAYVANSAL YAĞLAR	<b>242</b>	<b>79.830</b>
HUBUBAT .	<b>33.097.139</b>	<b>269.024.394</b>
HUBUBAT MAMÜLLERİ	<b>84.730</b>	<b>1.055.937</b>
KASAPLIK CANLI HAYVANLAR	<b>9.182</b>	<b>213.360.167</b>
KURU MEYVELER	<b>1.262.447</b>	<b>75.451.741</b>
ORMAN MAHSÜLLERİ	<b>52.453</b>	<b>2.897.380</b>
TEKSTİL HAMMADDELERİ	<b>537.750</b>	<b>27.798.727</b>
YAĞLI TOHUMLAR	<b>2.687.021</b>	<b>128.698.547</b>
<b><u>TOPLAM</u></b>	<b>77.148.738</b>	<b>1.446.698.102</b>

# 2023 TEMMUZ - 2024 TEMMUZ DEĞİŞİM

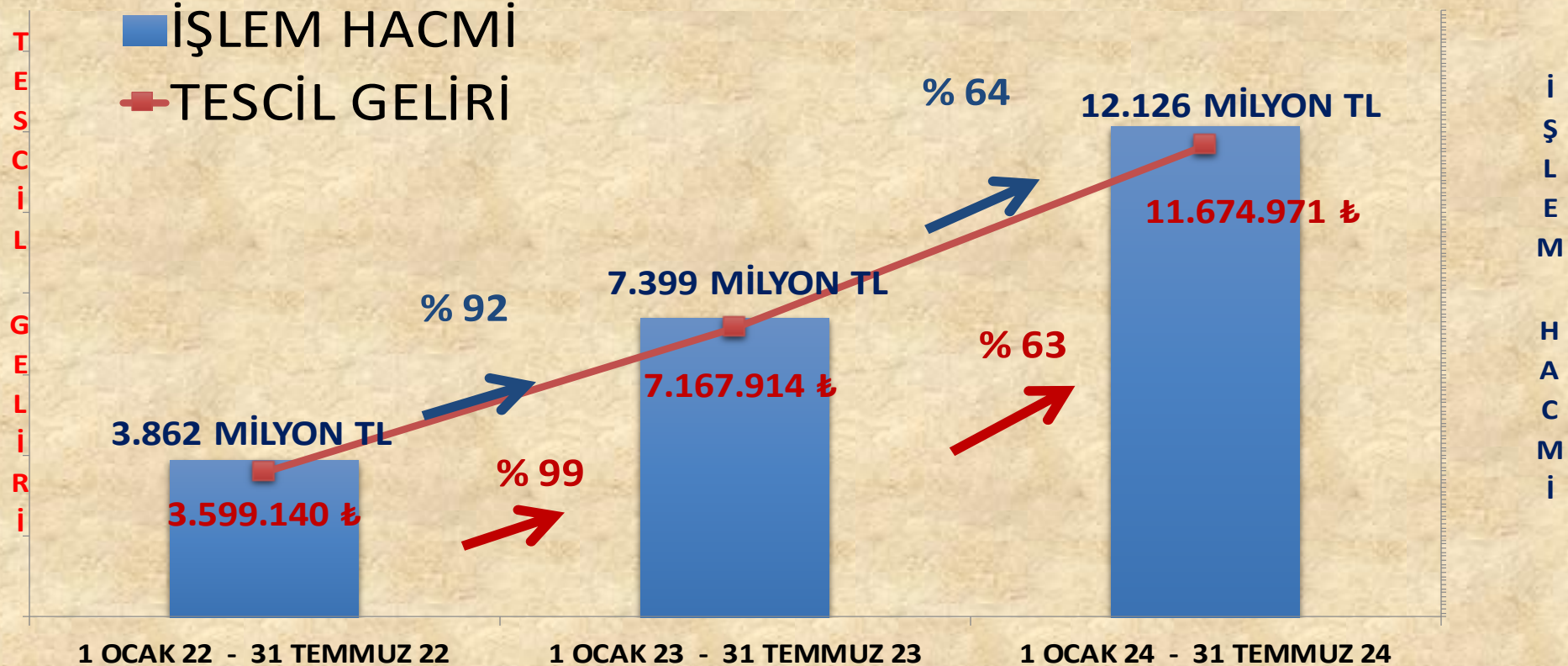
ÜRÜN GRUBU	Miktar(kg./lt/adet)	Tutar(TL)
BAKLİYAT VE MAMÜLLERİ	529.445	28.270.777
BİTKİSEL YAĞLAR	0	0
KOTASYON DIŞI ÜRÜNLER	6.310.358	303.777.991
HAM DERİLER VE BAĞIRSAKLAR	-37.536	-533.150
HAYVANSAL YAĞLAR	216	75.300
HUBUBAT .	-12.776.876	-46.775.225
HUBUBAT MAMÜLLERİ	84.730	1.055.937
KASAPLIK CANLI HAYVANLAR	767	85.957.422
KURU MEYVELER	-47.993	9.995.855
ORMAN MAHSÜLLERİ	16.403	164.014
TEKSTİL HAMMADDELERİ	-22.592	-11.428.328
YAĞLI TOHUMLAR	-6.103.137	-258.967.419
<b><u>TOPLAM</u></b>	<b>-12.046.215</b>	<b>111.593.172</b>

# 2023 TEMMUZ - 2024 TEMMUZ DEĞİŞİM ORANI

ÜRÜN GRUBU	Miktar(kg./lt/adet)	Tutar(TL)
BAKLİYAT VE MAMÜLLERİ	318%	546%
BİTKİSEL YAĞLAR	-	-
KOTASYON DIŞI ÜRÜNLER	19%	78%
HAM DERİLER VE BAĞIRSAKLAR	-59%	-51%
HAYVANSAL YAĞLAR	832%	1662%
HUBUBAT .	-28%	-15%
HUBUBAT MAMÜLLERİ	-	-
KASAPLIK CANLI HAYVANLAR	9%	67%
KURU MEYVELER	-4%	15%
ORMAN MAHSÜLLERİ	46%	6%
TEKSTİL HAMMADDELERİ	-4%	-29%
YAĞLI TOHUMLAR	-69%	-67%
<b><u>TOPLAM</u></b>	<b>-14%</b>	<b>8%</b>

# İŞLEM HACMİ VE TESCİL GELİRİ VERİLERİ

	1 OCAK 22 - 31 TEMMUZ 22	1 OCAK 23 - 31 TEMMUZ 23	1 OCAK 24 - 31 TEMMUZ 24
İŞLEM HACMI	3.862 MİLYON TL	7.399 MİLYON TL	12.126 MİLYON TL
TESCİL GELİRİ	3.599.140 TL	7.167.914 TL	11.674.971 TL



# 1 OCAK - 31 TEMMUZ 2023

	Miktar(kg./lt/adet)	Tutar(TL)
BAKLİYAT VE MAMÜLLERİ	2.386.755	74.761.097
BİTKİSEL YAĞLAR	274.667	25.206.282
KOTASYON DIŐI ÜRÜNLER	414.410.431	4.083.523.566
HAM DERİLER VE BAĞIRSAKLAR	1.071.833	2.853.429
HAYVANSAL YAĞLAR	947	108.090
HUBUBAT .	186.812.154	1.006.415.699
HUBUBAT MAMÜLLERİ	1.299.500	9.135.395
KASAPLIK CANLI HAYVANLAR	49.368	641.688.824
KURU MEYVELER	7.016.318	271.738.114
ORMAN MAHSÜLLERİ	805.890	12.508.912
TEKSTİL HAMMADDELERİ	18.091.526	419.537.361
YAĞLI TOHUMLAR	25.922.527	851.516.354
<b><u>TOPLAM</u></b>	<b>658.141.916</b>	<b>7.398.993.123</b>

# 1 OCAK - 31 TEMMUZ 2024

	Miktar(kg./lt/adet)	Tutar(TL)
BAKLİYAT VE MAMÜLLERİ	4.084.224	187.964.750
BITKİSEL YAĞLAR	34.735	9.116.948
KOTASYON DIŐI ÜRÜNLER	575.933.680	6.997.239.217
HAM DERİLER VE BAĞIRSAKLAR	63.787	1.210.063
HAYVANSAL YAĞLAR	935	275.787
HUBUBAT .	158.143.527	1.178.650.239
HUBUBAT MAMÜLLERİ	1.214.939	12.700.561
KASAPLIK CANLI HAYVANLAR	60.530	1.407.220.036
KURU MEYVELER	7.779.360	582.461.034
ORMAN MAHSÜLLERİ	937.219	28.534.904
TEKSTİL HAMMADDELERİ	21.062.760	532.697.580
YAĞLI TOHUMLAR	29.560.801	1.187.539.119
<b><u>TOPLAM</u></b>	<b>798.876.497</b>	<b>12.125.610.237</b>

# 1 OCAK - 31 TEMMUZ 2023-24 DEĞİŞİM

	Miktar(kg./lt/adet)	Tutar(TL)
BAKLİYAT VE MAMÜLLERİ	1.697.468	113.203.653
BİTKİSEL YAĞLAR	-239.932	-16.089.334
KOTASYON DIŞI ÜRÜNLER	161.523.249	2.913.715.651
HAM DERİLER VE BAĞIRSAKLAR	-1.008.046	-1.643.366
HAYVANSAL YAĞLAR	-11	167.698
HUBUBAT .	-28.668.628	172.234.540
HUBUBAT MAMÜLLERİ	-84.561	3.565.166
KASAPLIK CANLI HAYVANLAR	11.162	765.531.213
KURU MEYVELER	763.041	310.722.920
ORMAN MAHSÜLLERİ	131.328	16.025.992
TEKSTİL HAMMADDELERİ	2.971.234	113.160.219
YAĞLI TOHUMLAR	3.638.274	336.022.765
<b><u>TOPLAM</u></b>	<b>140.734.581</b>	<b>4.726.617.115</b>

# 1 OCAK - 31 TEMMUZ 2023-24 DEĞİŞİM ORANI

	Miktar(kg./lt/adet)	Tutar(TL)
BAKLİYAT VE MAMÜLLERİ	71%	151%
BİTKİSEL YAĞLAR	-87%	-64%
KOTASYON DIŞI ÜRÜNLER	39%	71%
HAM DERİLER VE BAĞIRSAKLAR	-94%	-58%
HAYVANSAL YAĞLAR	-1%	155%
HUBUBAT .	-15%	17%
HUBUBAT MAMÜLLERİ	-7%	39%
KASAPLIK CANLI HAYVANLAR	23%	119%
KURU MEYVELER	11%	114%
ORMAN MAHSÜLLERİ	16%	128%
TEKSTİL HAMMADDELERİ	16%	27%
YAĞLI TOHUMLAR	14%	39%
<b><u>TOPLAM</u></b>	<b>21%</b>	<b>64%</b>

# ARPA

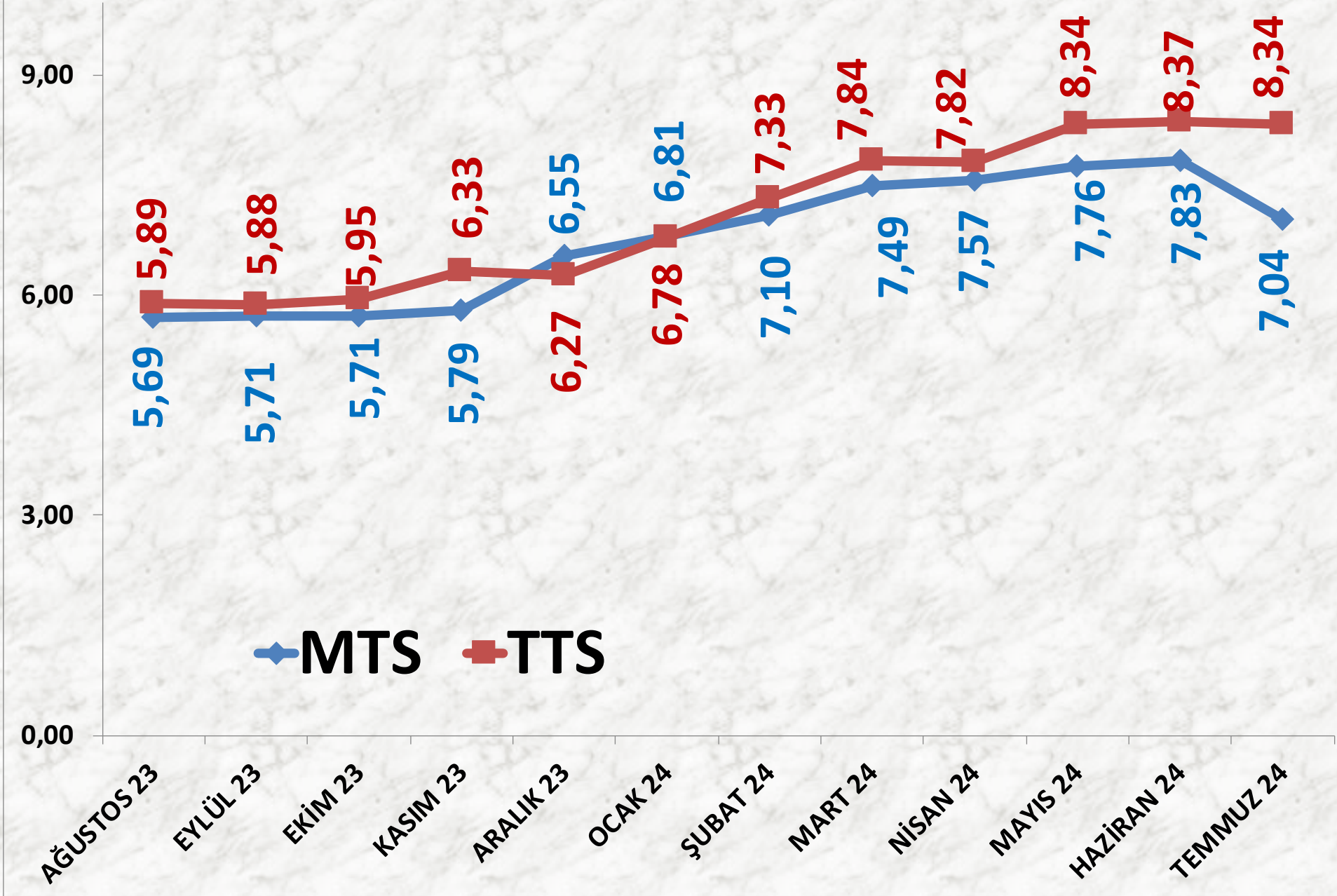
İŞLEM MİKTARI TON	2022 TEMMUZ		2023 TEMMUZ		2024 TEMMUZ	
	MTS	8.897 TON	57%	13.948 TON	-38%	8.633 TON
TTS	6.968 TON	-51%	3.444 TON	59%	5.469 TON	

EN AZ FİYAT	2022 TEMMUZ		2023 TEMMUZ		2024 TEMMUZ	
	MTS	5,09 TL	-1%	5,02 TL	29%	6,50 TL
TTS	5,85 TL	-9%	5,32 TL	-2%	5,22 TL	

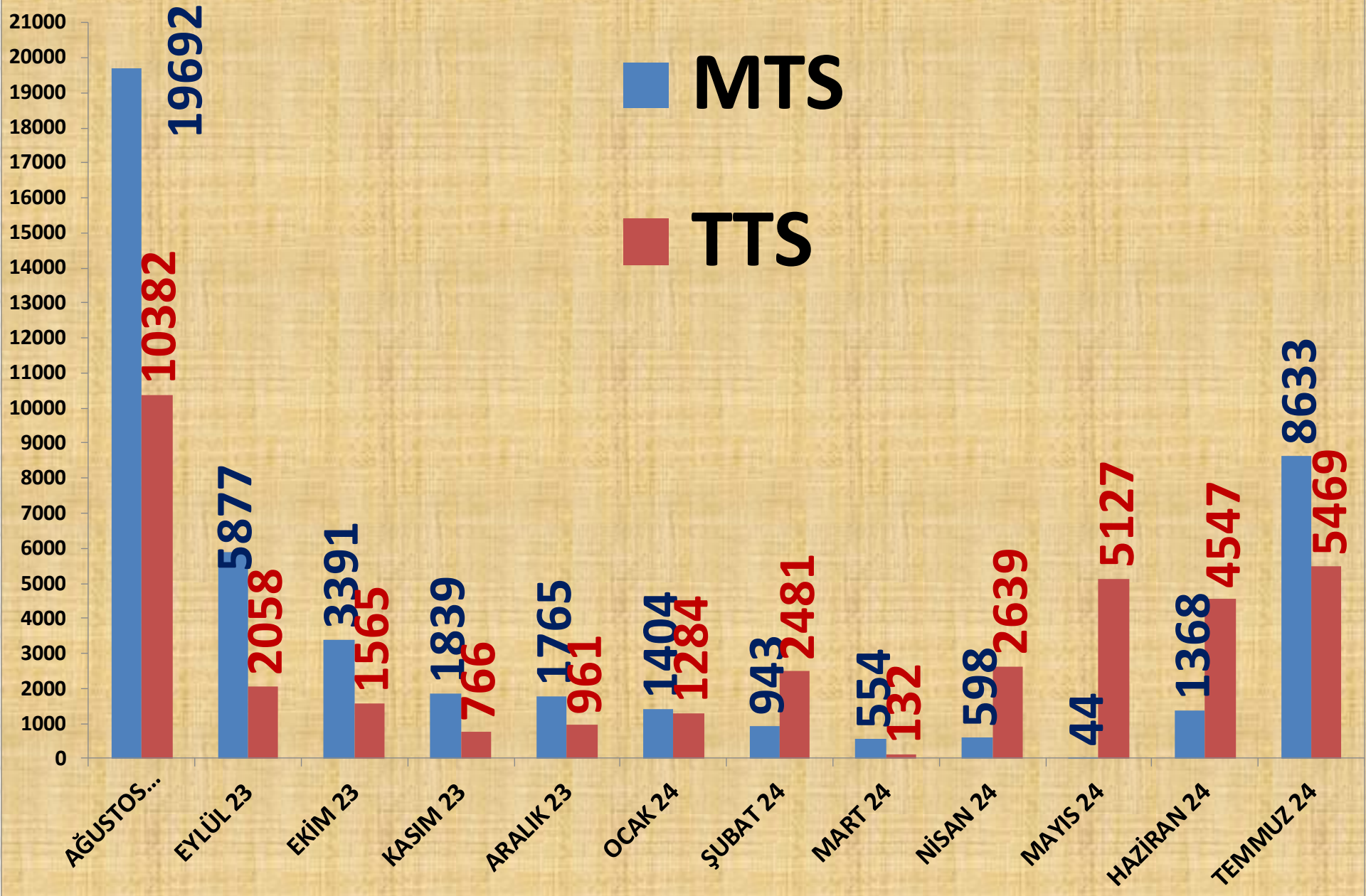
EN ÇOK FİYAT	2022 TEMMUZ		2023 TEMMUZ		2024 TEMMUZ	
	MTS	6,73 TL	4%	7,00 TL	14%	8,00 TL
TTS	6,88 TL	-6%	6,50 TL	28%	8,33 TL	

ORTALAMA FİYAT	2022 TEMMUZ		2023 TEMMUZ		2024 TEMMUZ	
	MTS	5,93 TL	-2%	5,84 TL	21%	7,04 TL
TTS	6,12 TL	-10%	5,49 TL	33%	7,28 TL	

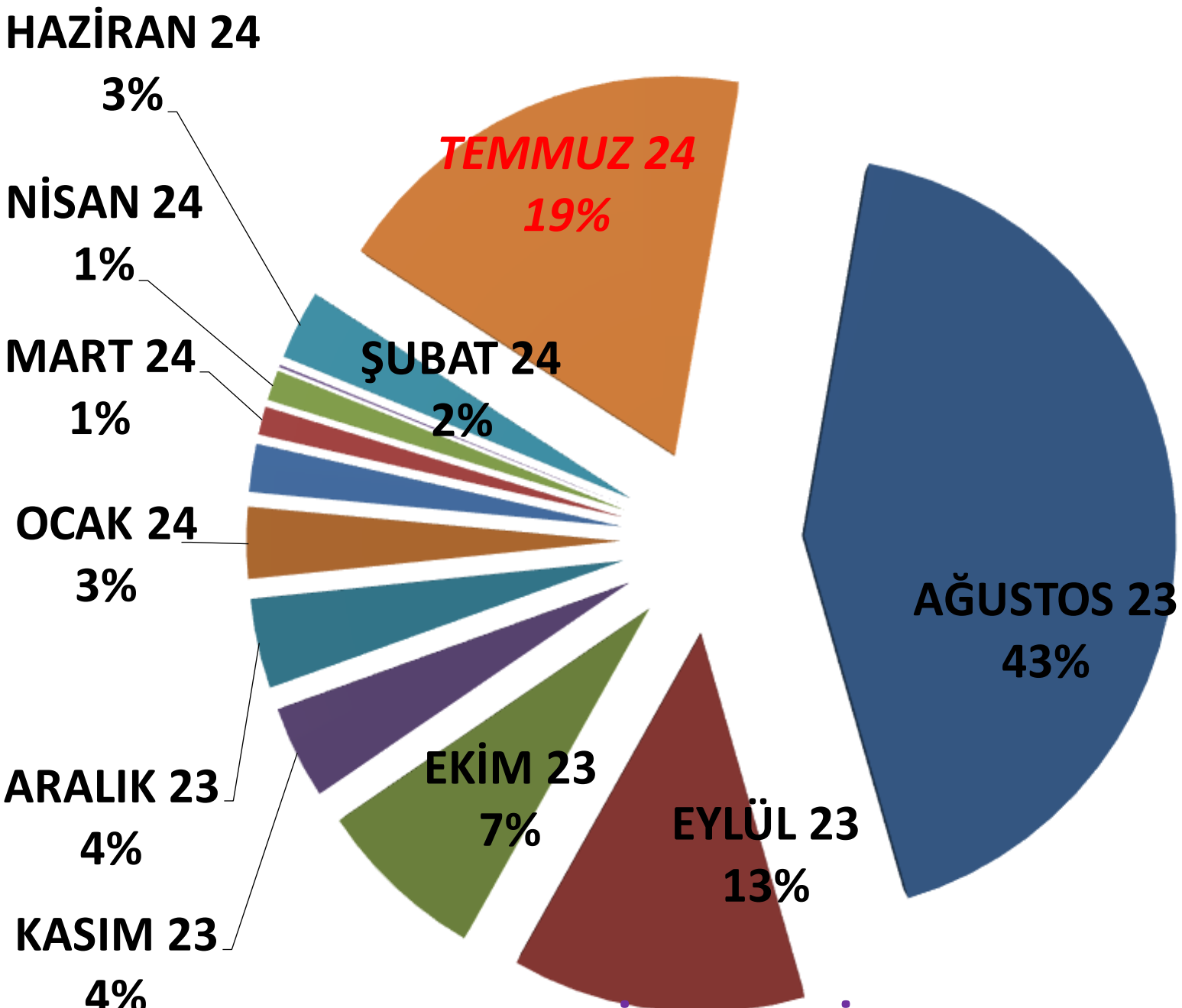
# AYLIK ARPA FİYAT TRENDİ (TL)



# AYLIK ARPA İŞLEM MİKTARI (TON)



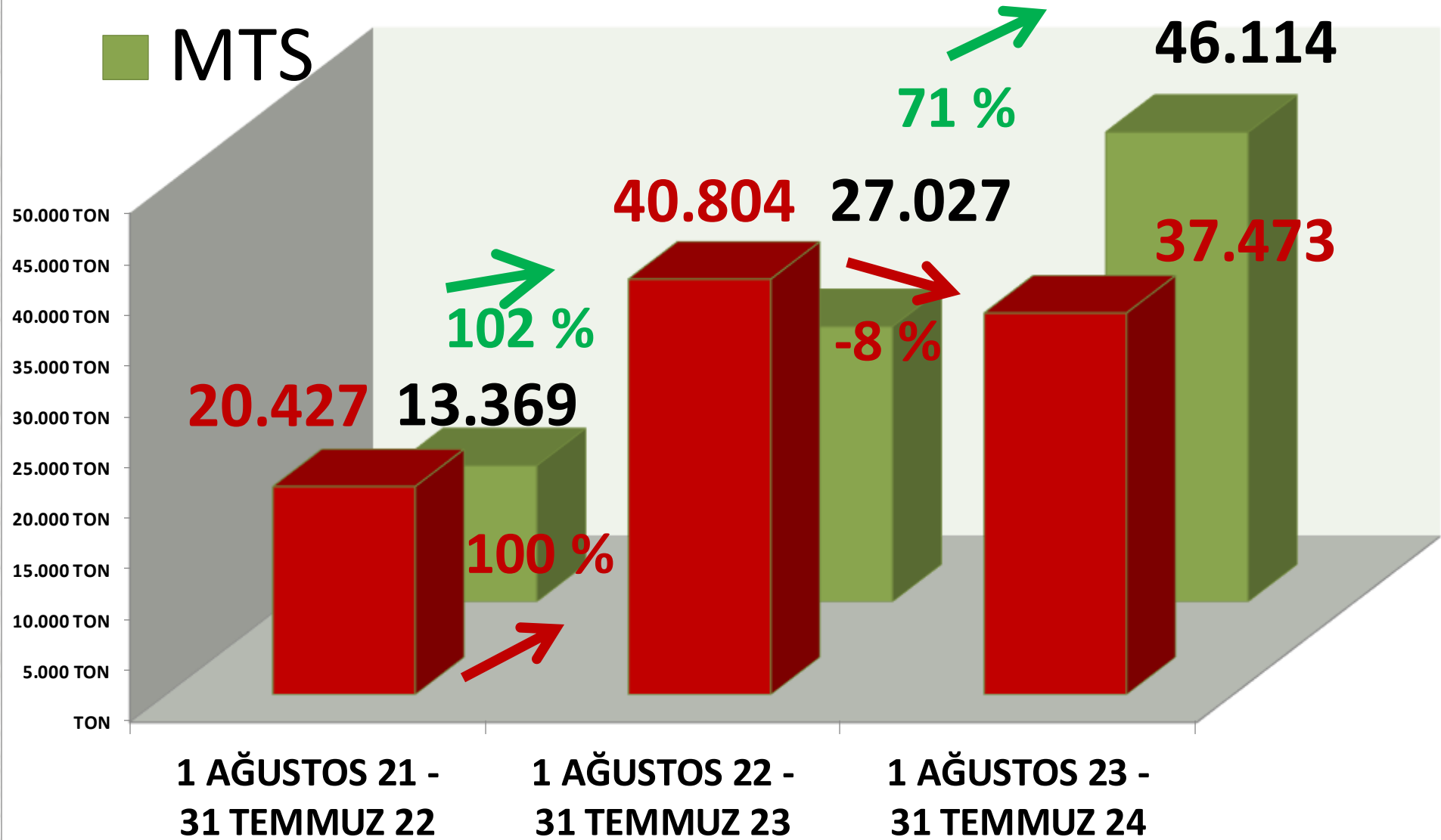
# AYLIK ARPA MTS İŞLEM MİKTARI ORANLARI



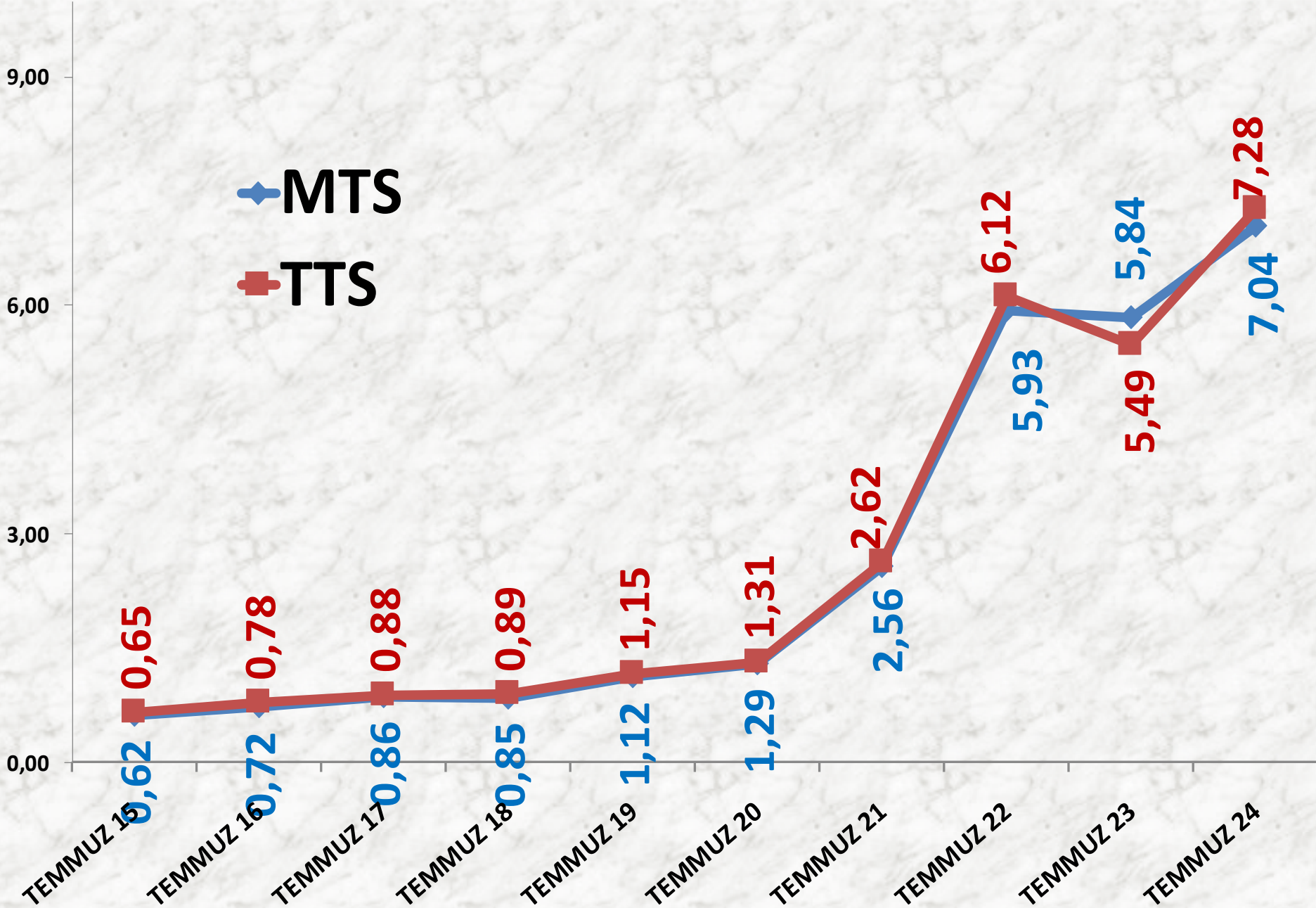
■ TTS

# YILLIK ARPA İŞLEM MİKTARI (TON)

■ MTS



# TEMMUZ AYLARI ARPA FİYAT TRENDİ (TL)



# BUĞDAY

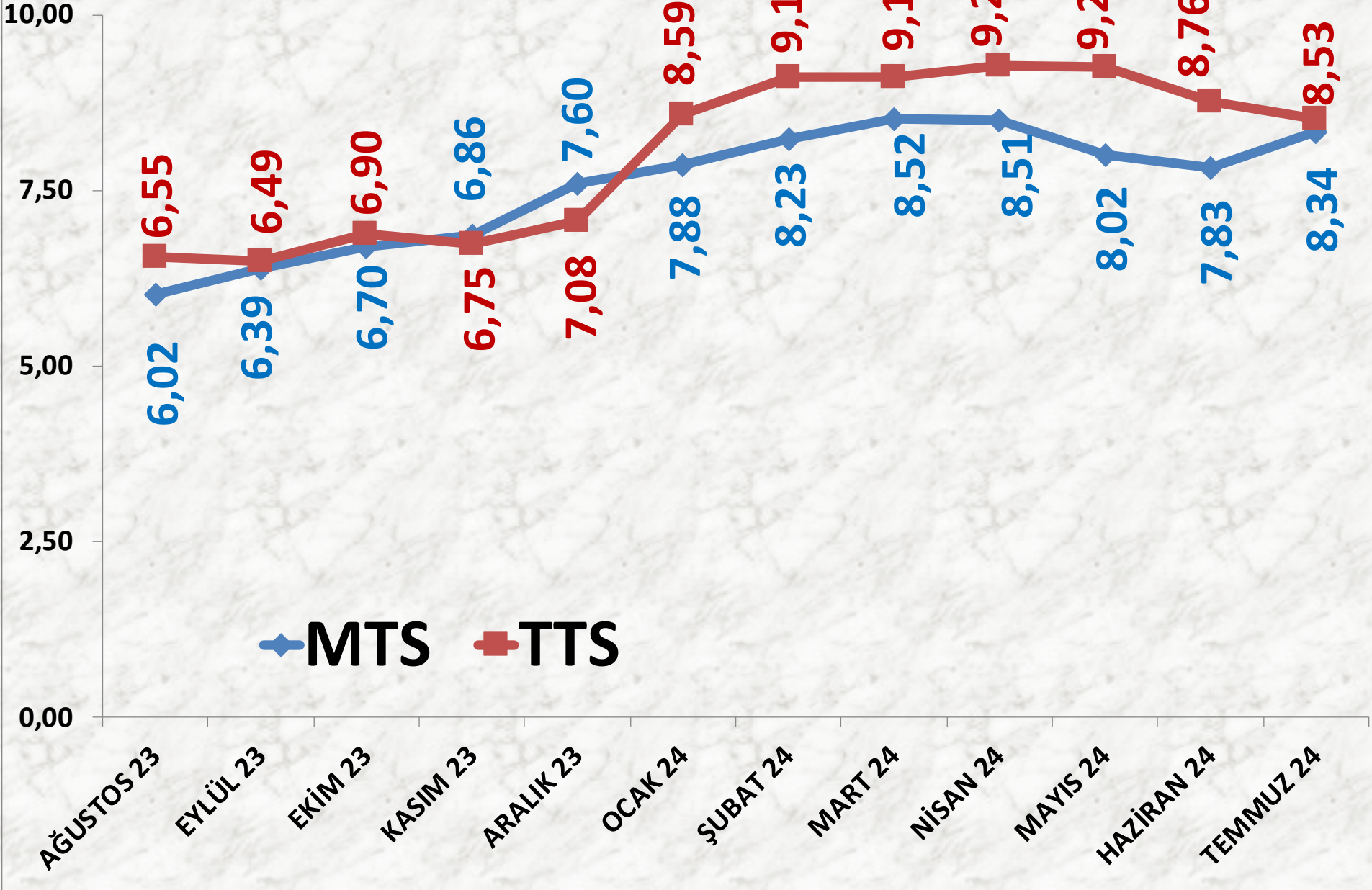
<b>İŞLEM MİKTARI TON</b>	<b>2022 TEMMUZ</b>	<b>2023 TEMMUZ</b>		<b>2024 TEMMUZ</b>	
MTS	15.352 TON	26%	19.404 TON	-37%	12.255 TON
TTS	3.923 TON	25%	4.918 TON	25%	6.146 TON

<b>EN AZ FİYAT</b>	<b>2022 TEMMUZ</b>	<b>2023 TEMMUZ</b>		<b>2024 TEMMUZ</b>	
MTS	5,50 TL	-18%	4,50 TL	51%	6,80 TL
TTS	6,07 TL	-13%	5,30 TL	42%	7,50 TL

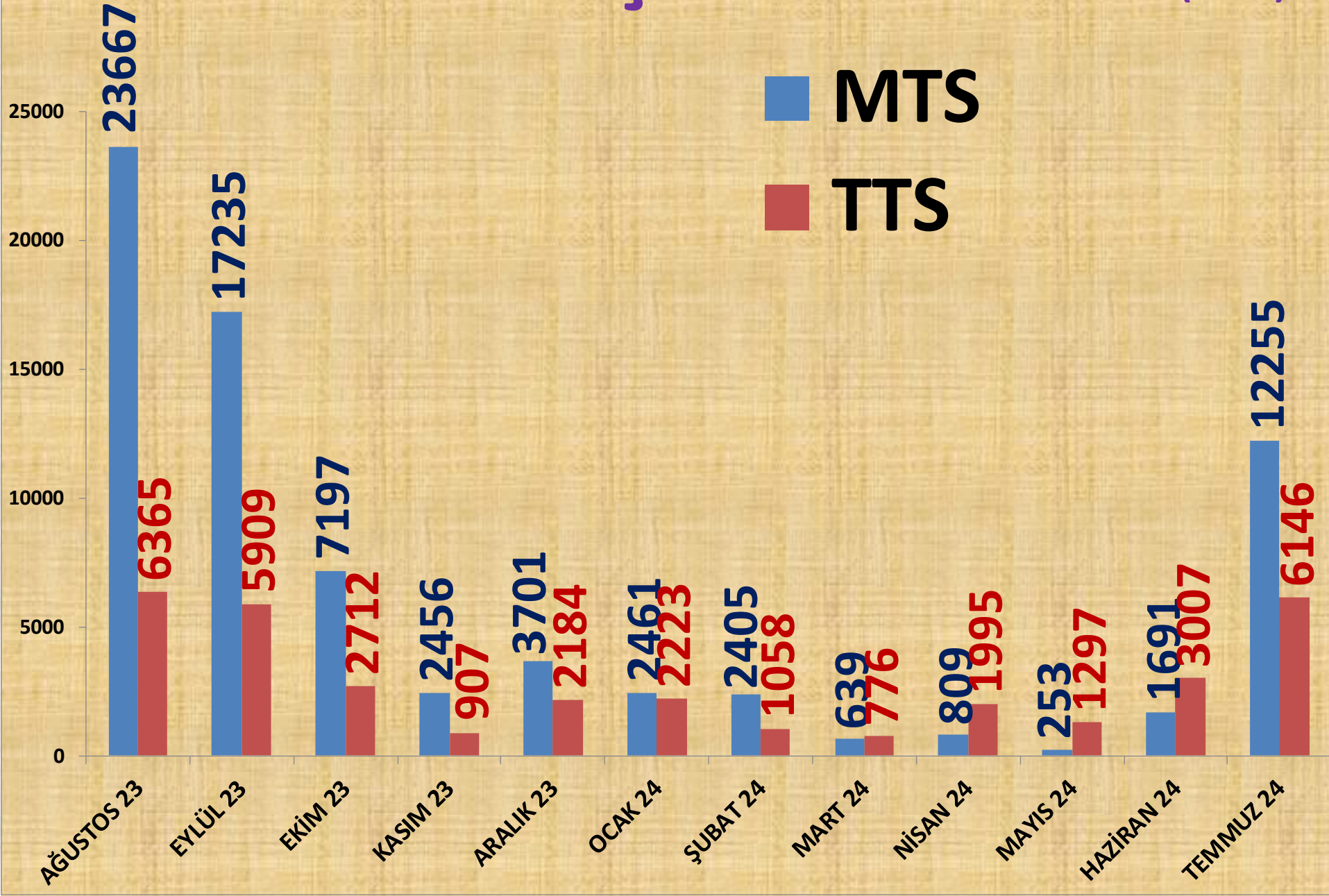
<b>EN ÇOK FİYAT</b>	<b>2022 TEMMUZ</b>	<b>2023 TEMMUZ</b>		<b>2024 TEMMUZ</b>	
MTS	7,37 TL	12%	8,25 TL	9%	9,01 TL
TTS	7,75 TL	5%	8,10 TL	23%	10,00 TL

<b>ORTALAMA FİYAT</b>	<b>2022 TEMMUZ</b>	<b>2023 TEMMUZ</b>		<b>2024 TEMMUZ</b>	
MTS	6,60 TL	-3%	6,39 TL	31%	8,34 TL
TTS	6,82 TL	-10%	6,16 TL	39%	8,53 TL

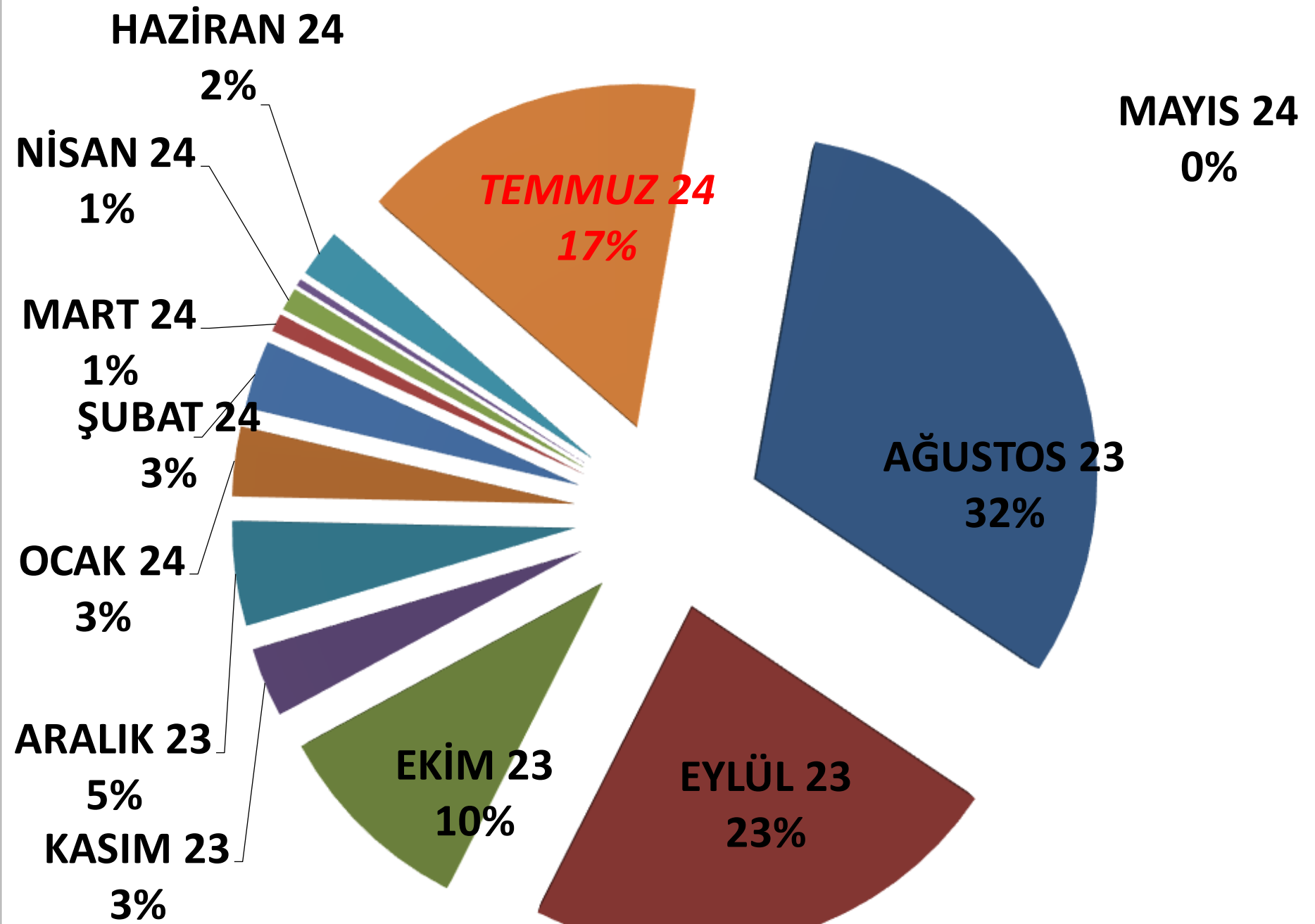
# AYLIK BUĞDAY FİYAT TRENDİ (TL)



# AYLIK BUĞDAY İŞLEM MİKTARI (TON)



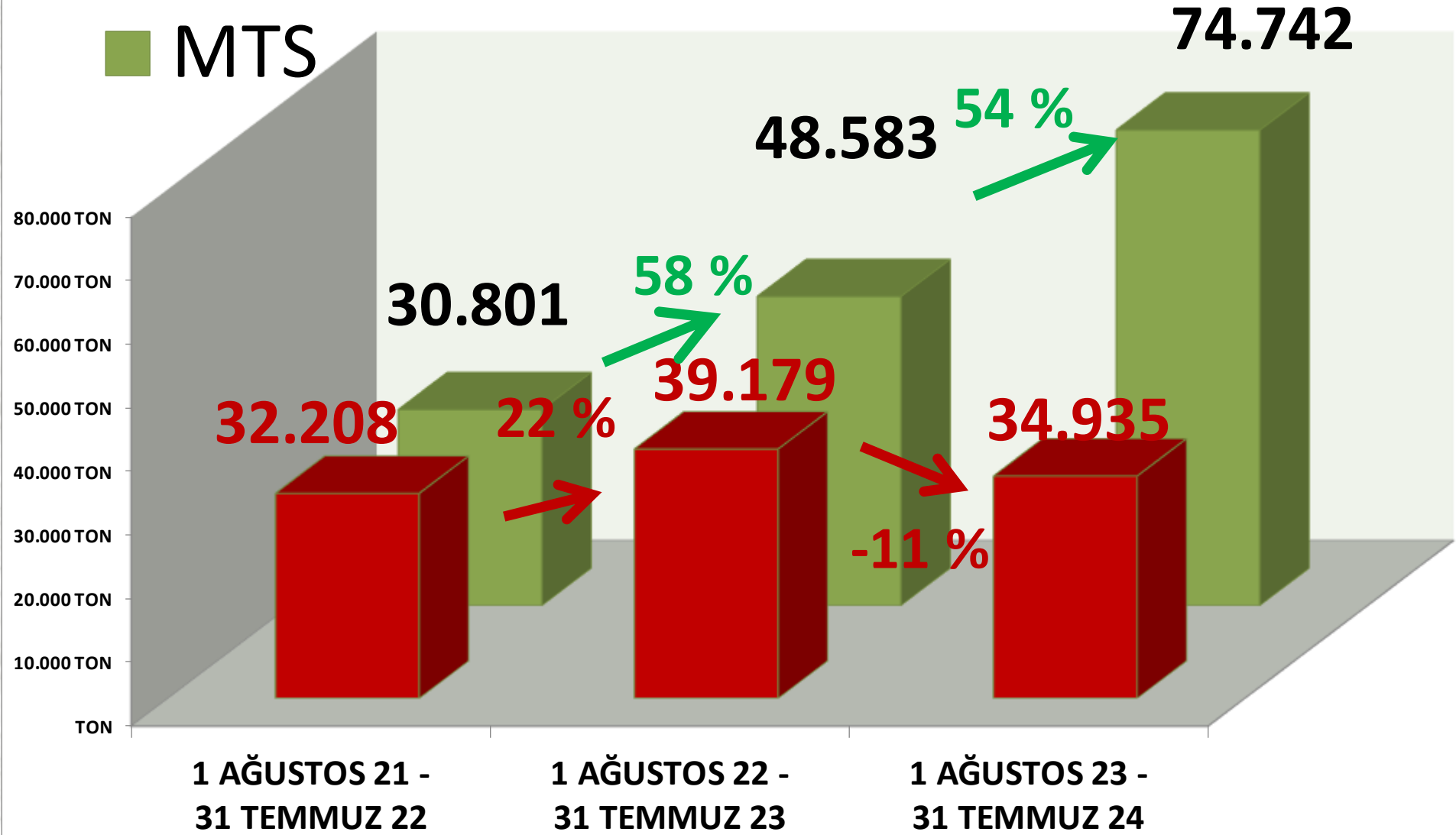
## AYLIK BUĞDAY MTS İŞLEM MİKTARI ORANLARI



■ TTS

# YILLIK BUĞDAY İŞLEM MİKTARI (TON)

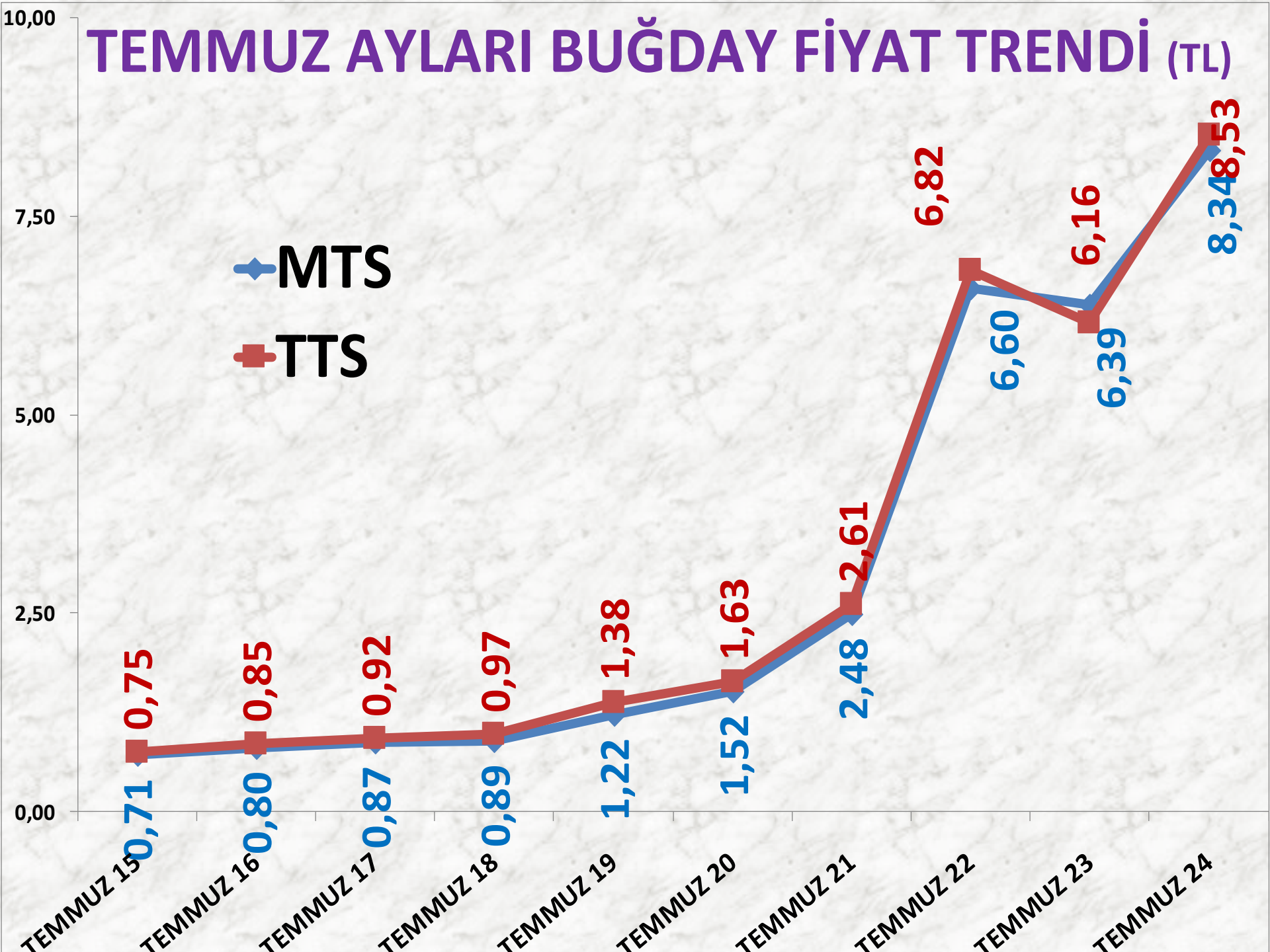
■ MTS



# TEMMUZ AYLARI BUĞDAY FİYAT TRENDİ (TL)

◆ MTS

■ TTS



# MISIR DANE

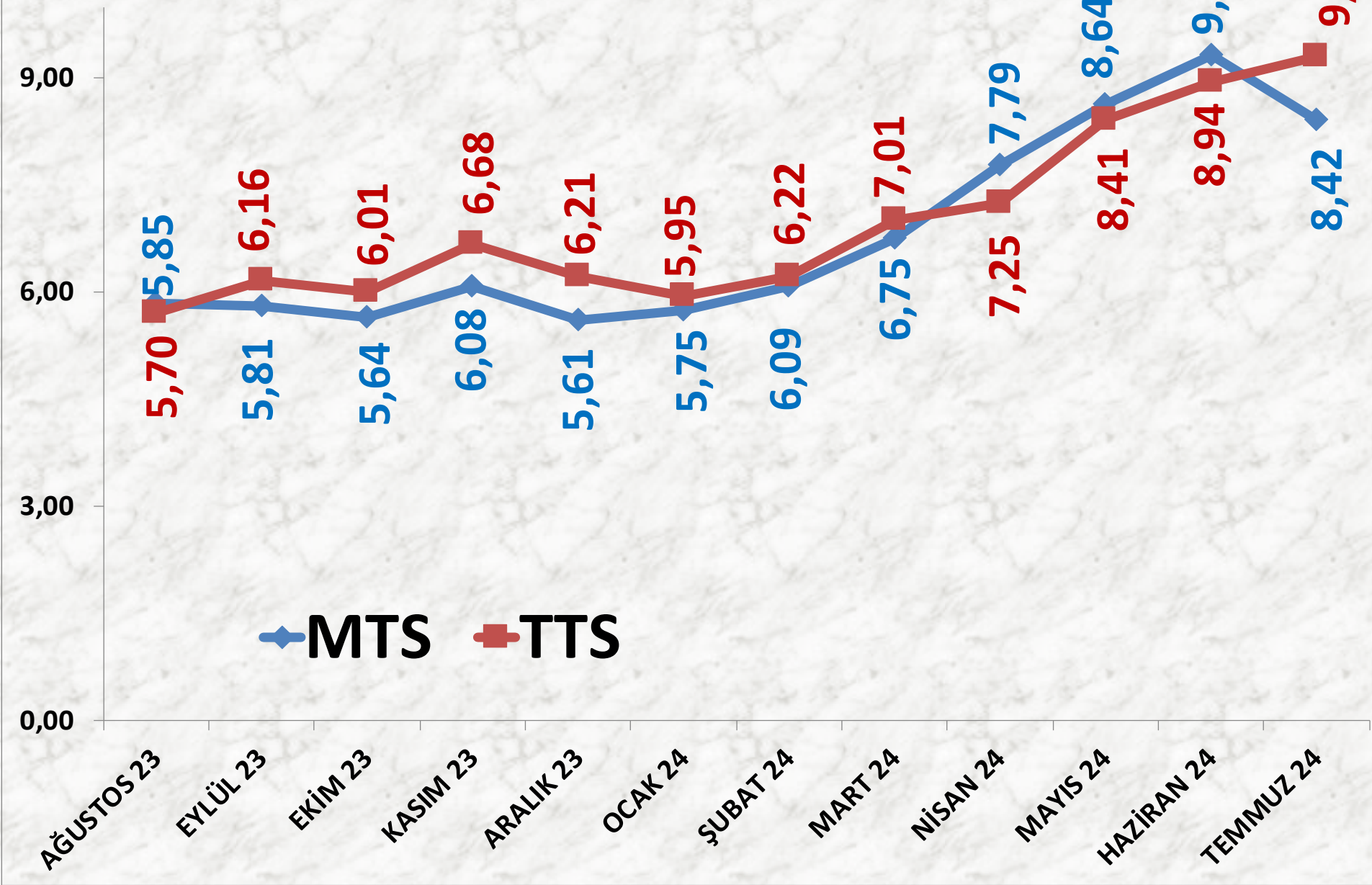
<b>İŞLEM MİKTARI TON</b>	<b>2022 TEMMUZ</b>	<b>2023 TEMMUZ</b>		<b>2024 TEMMUZ</b>	
MTS	0	-	2.542 TON	-97%	78 TON
TTS	1.314	-72%	371 TON	-92%	28 TON

<b>EN AZ FİYAT</b>	<b>2022 TEMMUZ</b>	<b>2023 TEMMUZ</b>		<b>2024 TEMMUZ</b>	
MTS	-	-	5,75 TL	46%	8,42 TL
TTS	6,50 TL	-12%	5,75 TL	62%	9,30 TL

<b>EN ÇOK FİYAT</b>	<b>2022 TEMMUZ</b>	<b>2023 TEMMUZ</b>		<b>2024 TEMMUZ</b>	
MTS	-	-	7,00 TL	20%	8,42 TL
TTS	6,65 TL	-7%	6,20 TL	50%	9,30 TL

<b>ORTALAMA FİYAT</b>	<b>2022 TEMMUZ</b>	<b>2023 TEMMUZ</b>		<b>2024 TEMMUZ</b>	
MTS	-	-	5,88 TL	43%	8,42 TL
TTS	6,51 TL	-10%	5,85 TL	59%	9,30 TL

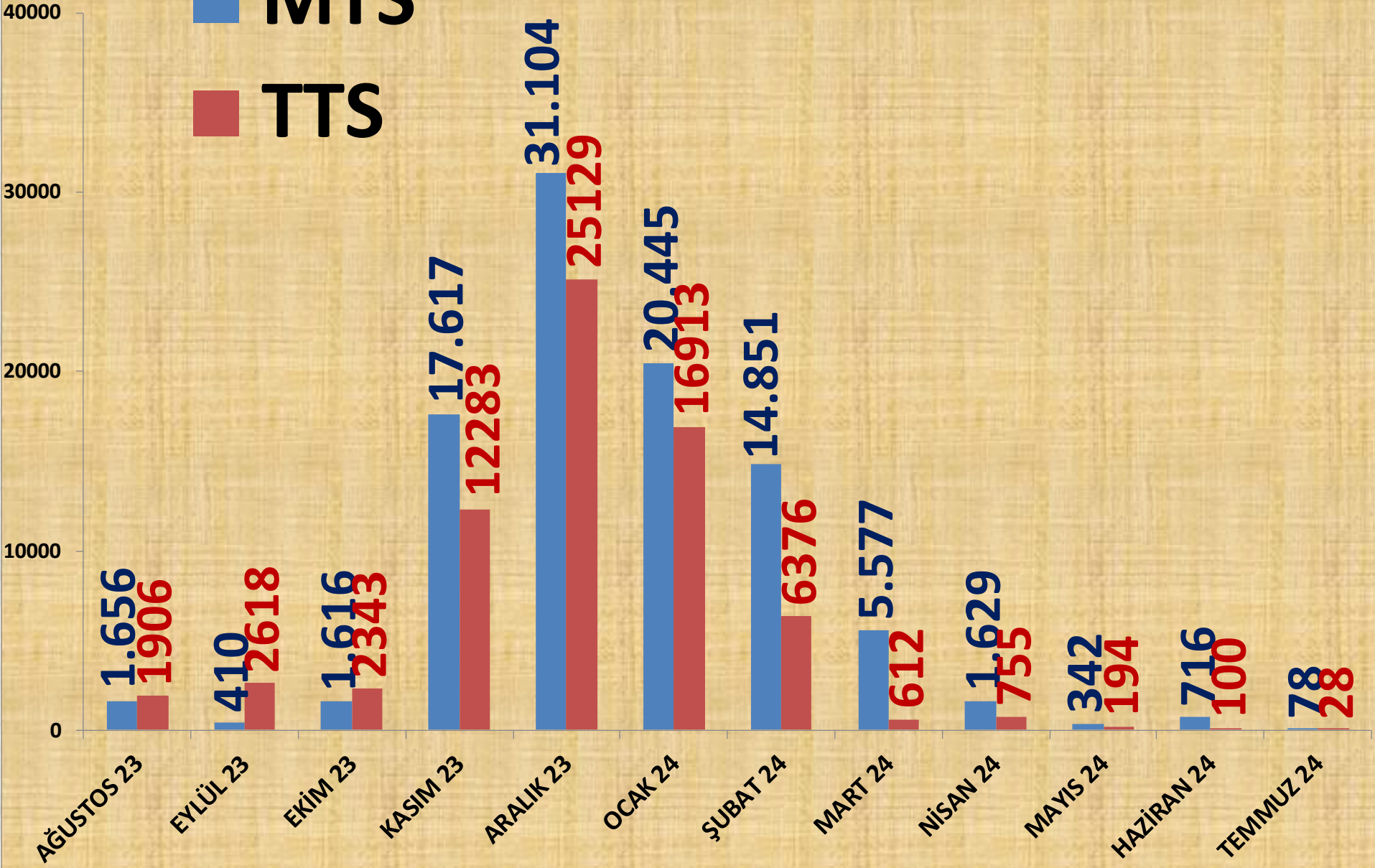
# AYLIK MISIR DANE FİYAT TRENDİ (TL)



# AYLIK MISIR DANE İŞLEM MİKTARI (TON)

■ MTS

■ TTS



**MAYIS 24**

**0%**

**NİSAN 24**

**2%**

**HAZİRAN 24**

**1%**

**AĞUSTOS 23**

**2%**

**MART 24**

**6%**

**EYLÜL 23**

**0%**

**ŞUBAT 24**

**16%**

**EKİM 23**

**2%**

**KASIM 23**

**18%**

**TEMMUZ 24**

**0,1%**

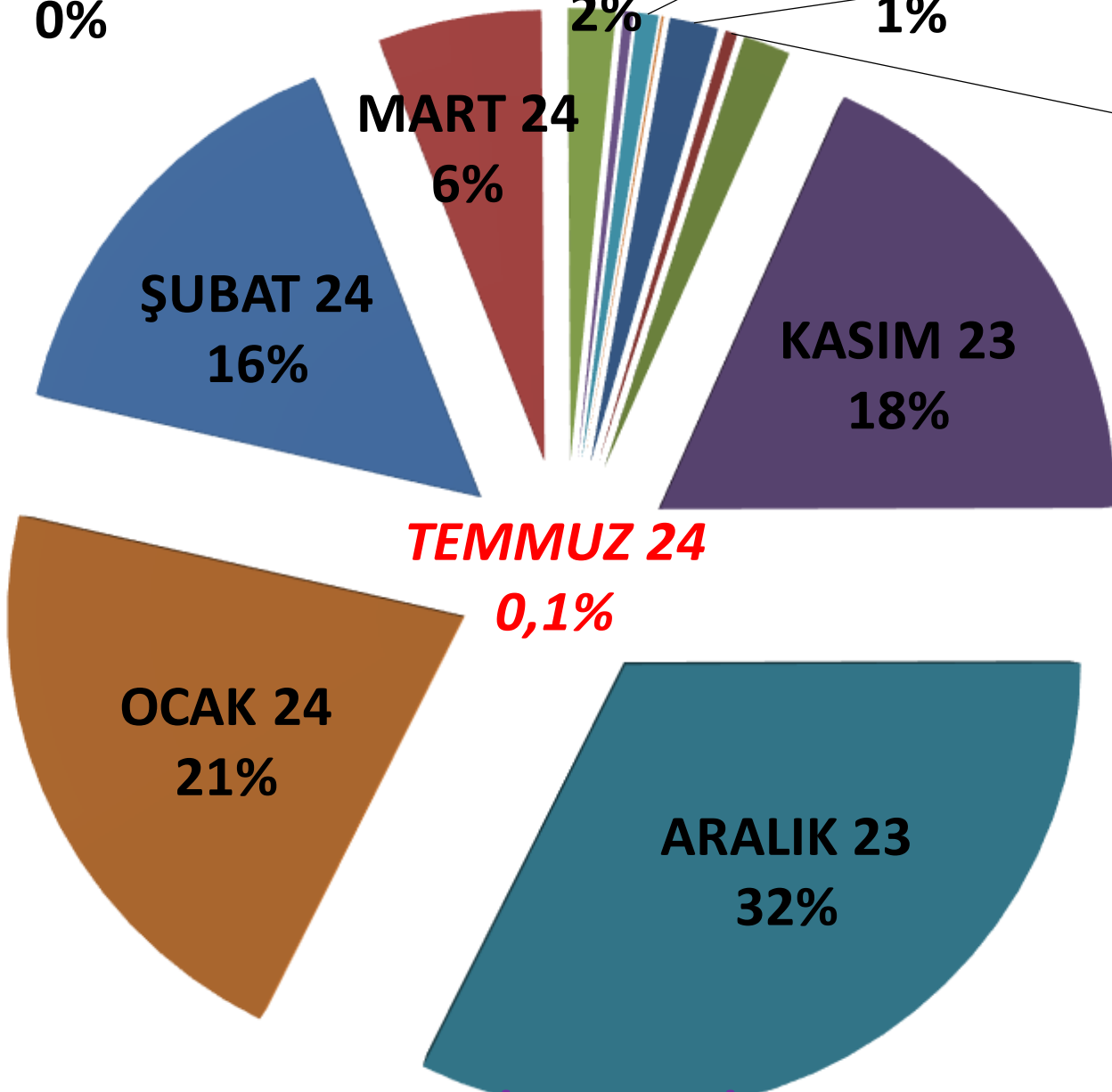
**OCAK 24**

**21%**

**ARALIK 23**

**32%**

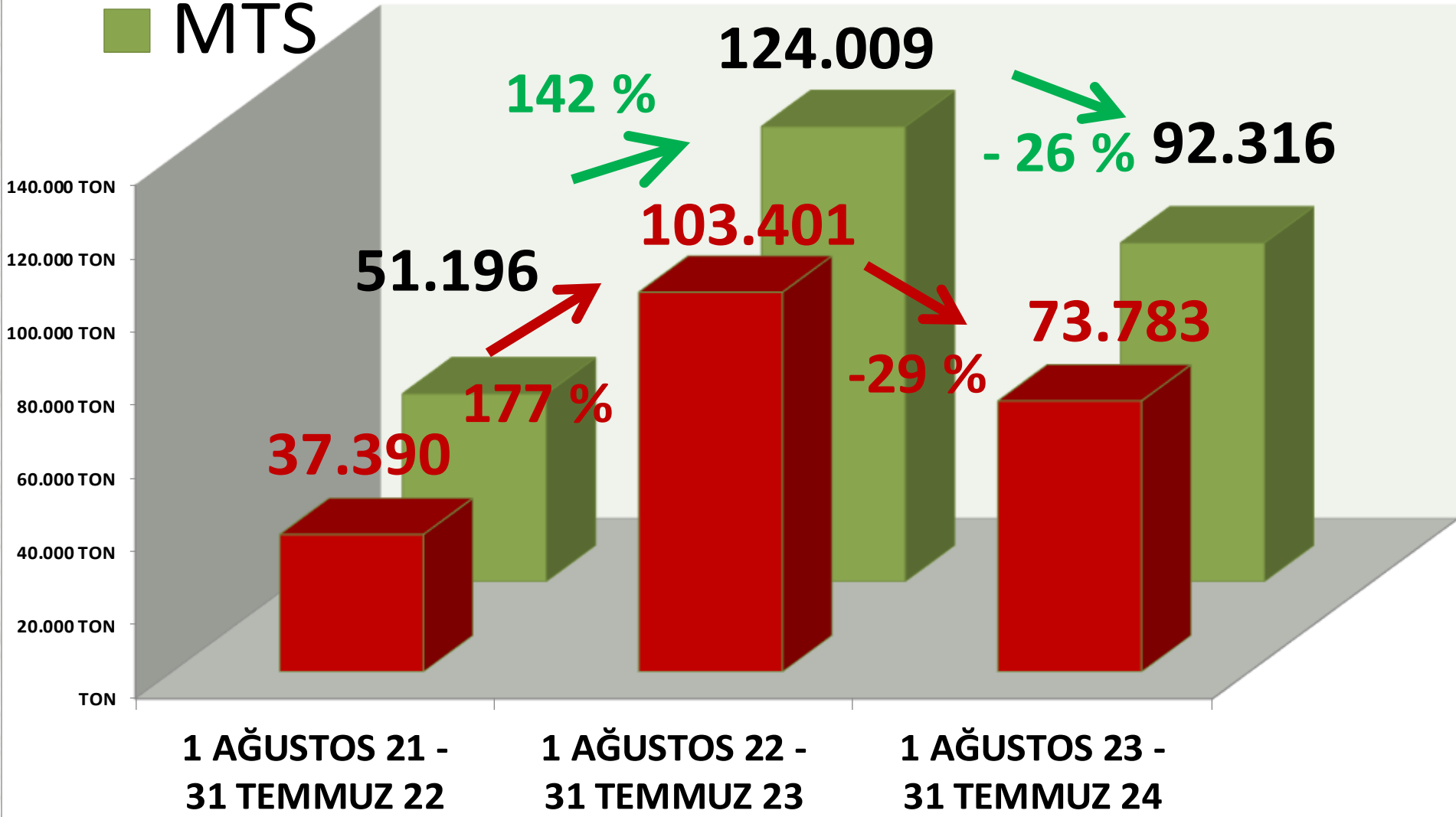
**AYLIK MISIR DANE MTS İŞLEM MİKTARI ORANLARI**



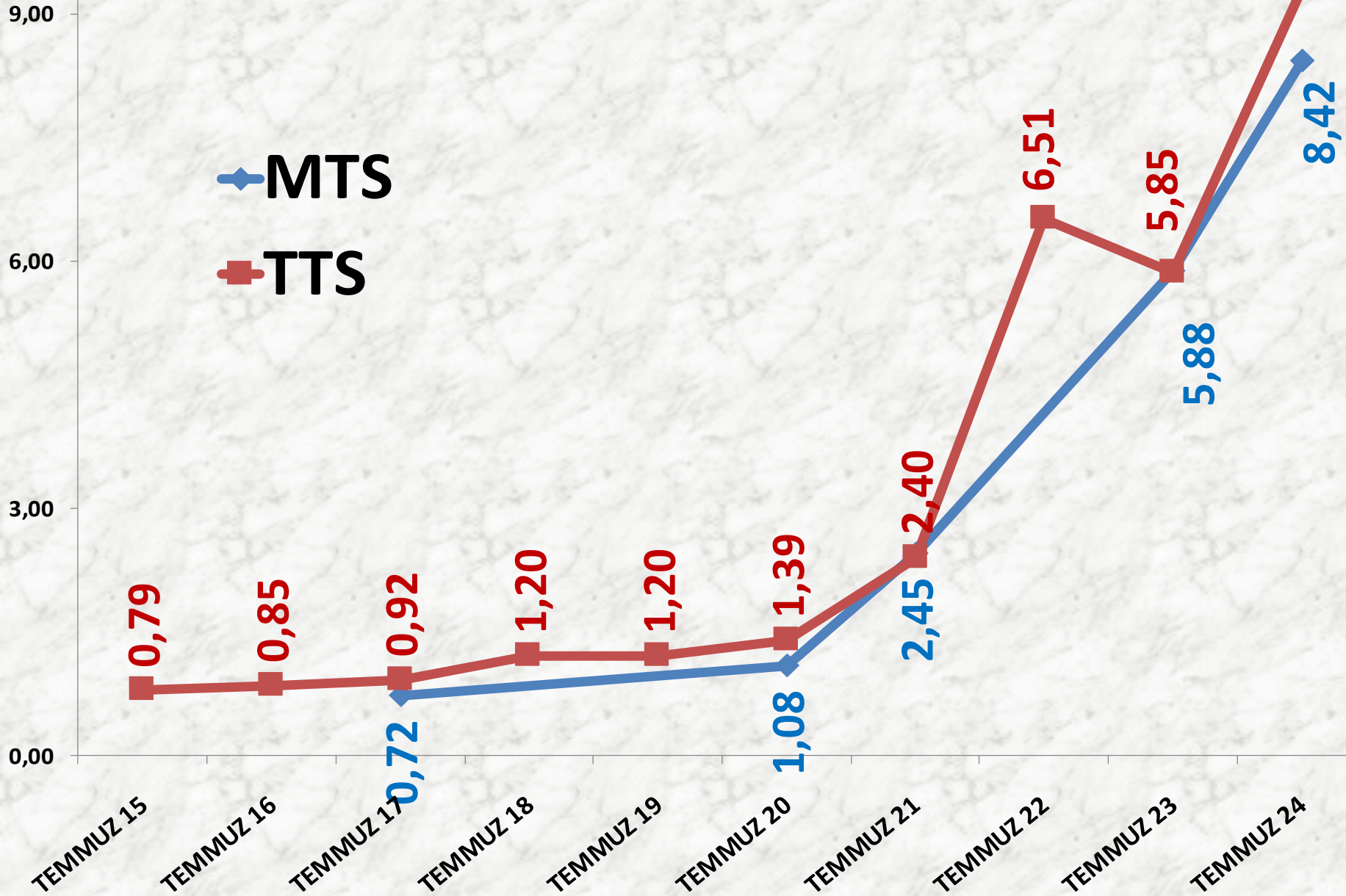
■ TTS

# YILLIK MISIR DANE İŞLEM MİKTARI (TON)

■ MTS



# TEMMUZ AYLARI MISIR DANE FİYAT TRENDİ (TL)



# NOHUT

<b>İŞLEM MİKTARI TON</b>	<b>2022 TEMMUZ</b>	<b>2023 TEMMUZ</b>		<b>2024 TEMMUZ</b>	
MTS	537 TON	-84%	88 TON	677%	682 TON
TTS	7 TON	924%	69 TON	-94%	4 TON

<b>EN AZ FİYAT</b>	<b>2022 TEMMUZ</b>	<b>2023 TEMMUZ</b>		<b>2024 TEMMUZ</b>	
MTS	17,66 TL	50%	26,50 TL	36%	36,00 TL
TTS	7,50 TL	160%	19,50 TL	85%	36,00 TL

<b>EN ÇOK FİYAT</b>	<b>2022 TEMMUZ</b>	<b>2023 TEMMUZ</b>		<b>2024 TEMMUZ</b>	
MTS	28,00 TL	53%	42,73 TL	52%	65,00 TL
TTS	7,50 TL	300%	30,00 TL	83%	55,00 TL

<b>ORTALAMA FİYAT</b>	<b>2022 TEMMUZ</b>	<b>2023 TEMMUZ</b>		<b>2024 TEMMUZ</b>	
MTS	24,85 TL	44%	35,80 TL	34%	47,87 TL
TTS	7,50 TL	291%	29,35 TL	23%	36,23 TL

# NOHUT DOĞAL

<b>İŞLEM MİKTARI TON</b>	<b>2022 TEMMUZ</b>	<b>2023 TEMMUZ</b>		<b>2024 TEMMUZ</b>	
MTS	70 TON	-60%	28 TON	1147%	347 TON
TTS	0	-	0	-	4 TON

<b>EN AZ FİYAT</b>	<b>2022 TEMMUZ</b>	<b>2023 TEMMUZ</b>		<b>2024 TEMMUZ</b>	
MTS	17,66 TL	50%	26,50 TL	36%	36,00 TL
TTS	-	-	25,00 TL	44%	36,00 TL

<b>EN ÇOK FİYAT</b>	<b>2022 TEMMUZ</b>	<b>2023 TEMMUZ</b>		<b>2024 TEMMUZ</b>	
MTS	17,66 TL	50%	26,50 TL	75%	46,25 TL
TTS	-	-	30,00 TL	20%	36,00 TL

<b>ORTALAMA FİYAT</b>	<b>2022 TEMMUZ</b>	<b>2023 TEMMUZ</b>		<b>2024 TEMMUZ</b>	
MTS	17,66 TL	50%	26,50 TL	61%	42,69 TL
TTS	-	-	29,35 TL	23%	36,00 TL

# NOHUT - ELENMİŐ

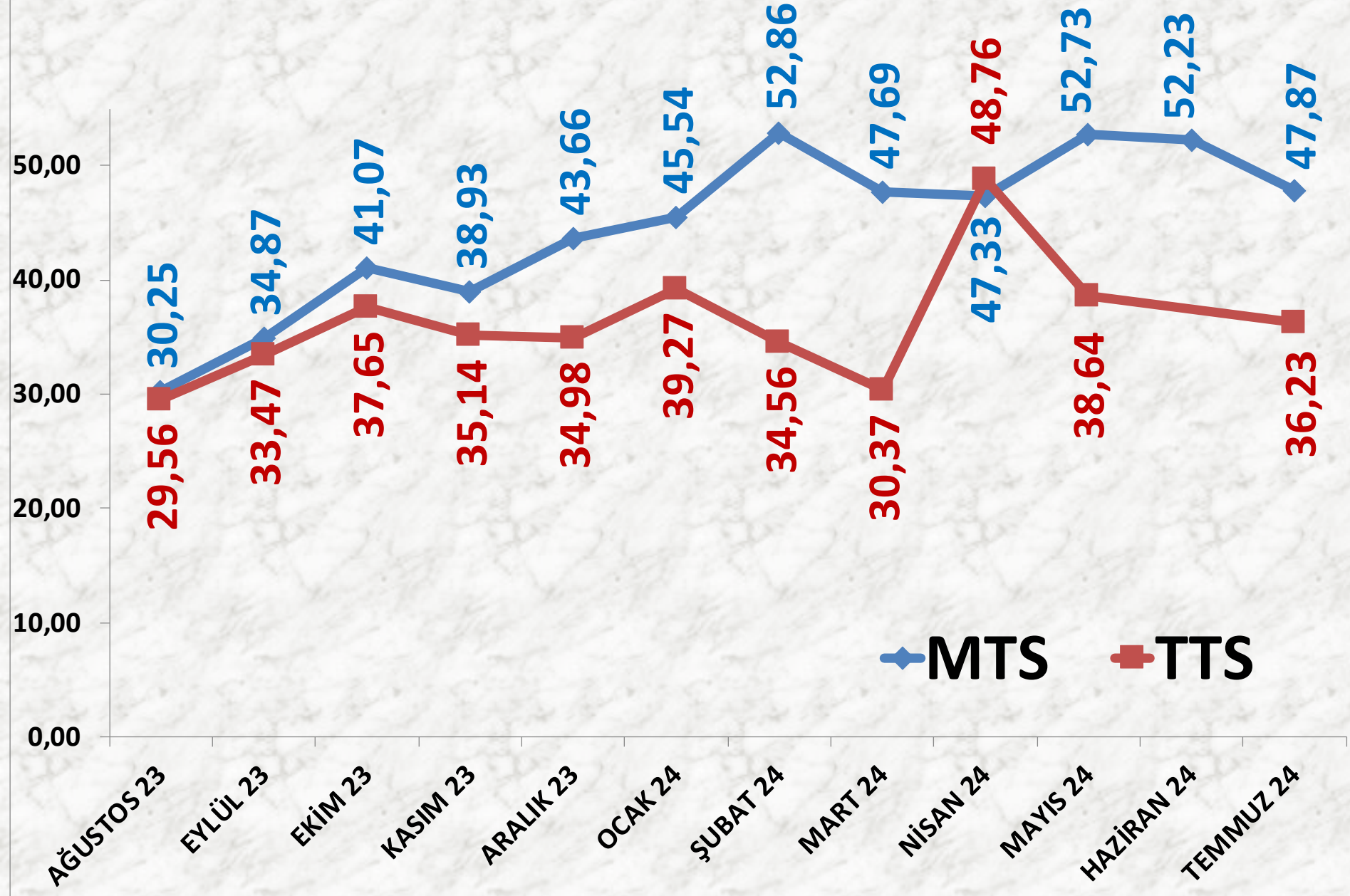
<b>İŐLEM MİKTARI TON</b>	<b>2022 TEMMUZ</b>	<b>2023 TEMMUZ</b>		<b>2024 TEMMUZ</b>	
MTS	467 TON	-87%	60 TON	459%	335 TON
TTS	0	-	0	-	0

<b>EN AZ FİYAT</b>	<b>2022 TEMMUZ</b>	<b>2023 TEMMUZ</b>		<b>2024 TEMMUZ</b>	
MTS	21,94 TL	80%	39,40 TL	27%	50,13 TL
TTS	-	-	-	-	-

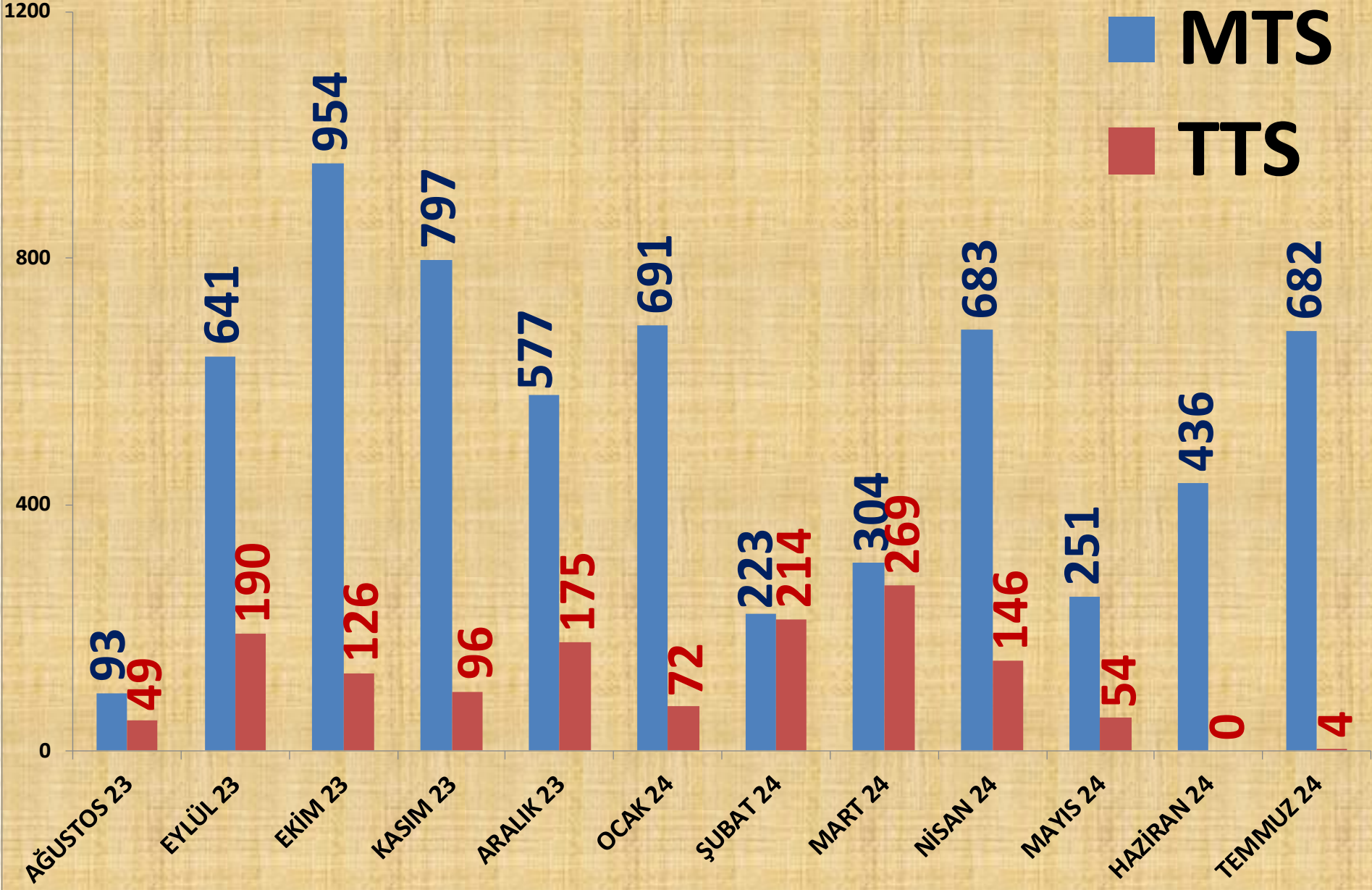
<b>EN ÇOK FİYAT</b>	<b>2022 TEMMUZ</b>	<b>2023 TEMMUZ</b>		<b>2024 TEMMUZ</b>	
MTS	28,00 TL	53%	42,73 TL	52%	65,00 TL
TTS	-	-	-	-	-

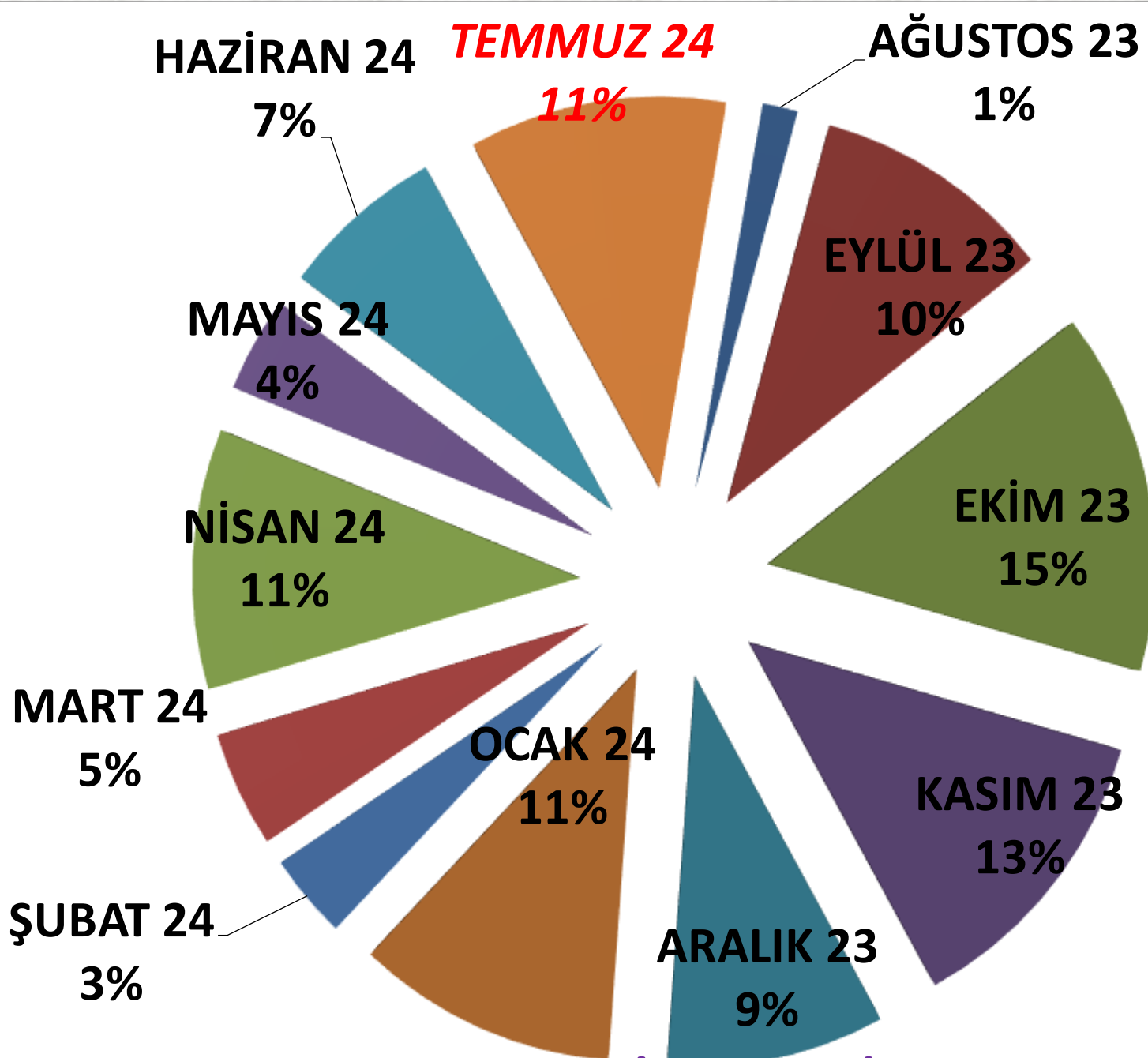
<b>ORTALAMA FİYAT</b>	<b>2022 TEMMUZ</b>	<b>2023 TEMMUZ</b>		<b>2024 TEMMUZ</b>	
MTS	25,19 TL	59%	40,13 TL	33%	53,24 TL
TTS	-	-	-	-	-

# AYLIK NOHUT FİYAT TRENDİ (TL)



# AYLIK NOHUT İŞLEM MİKTARI (TON)



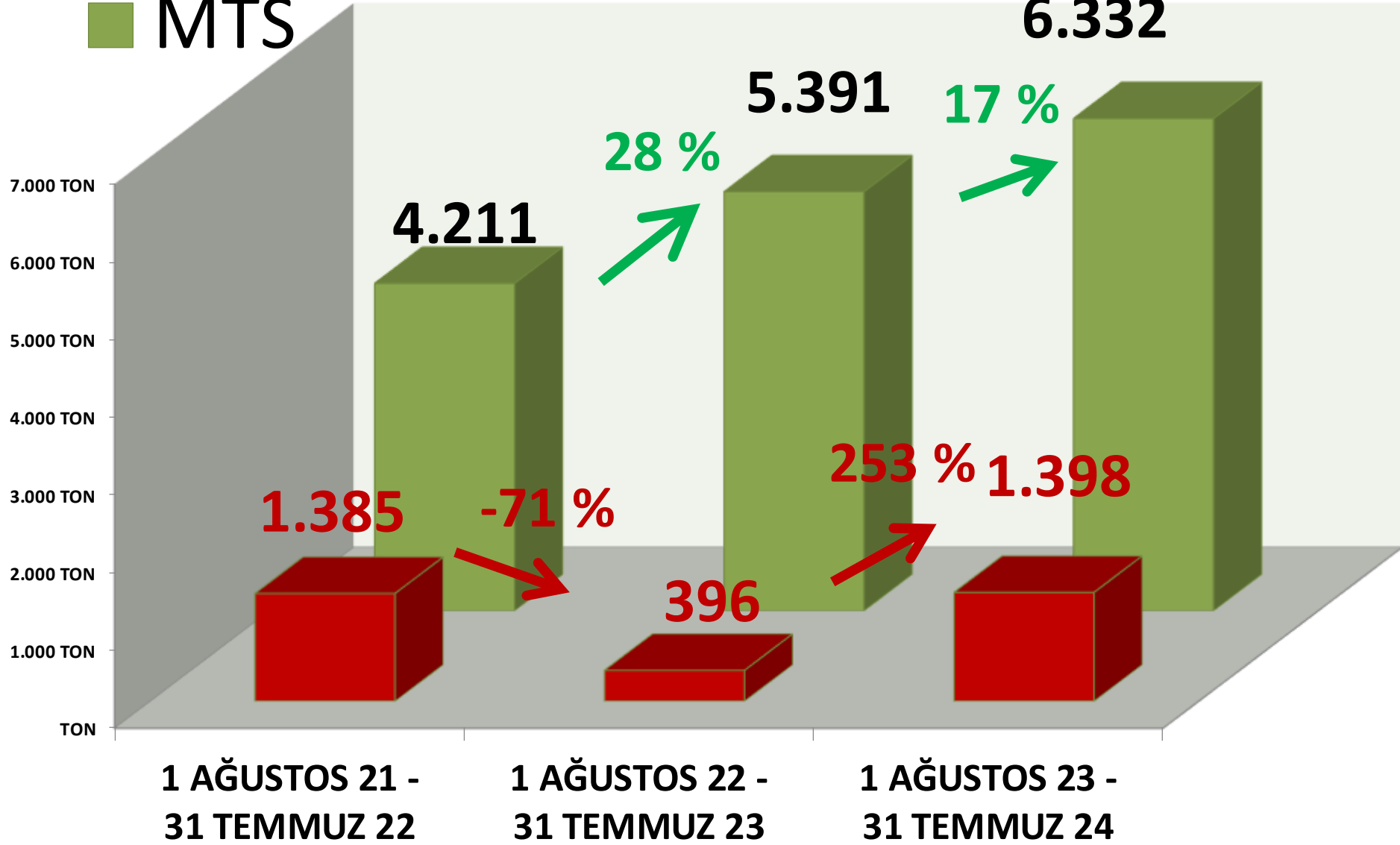


**AYLIK NOHUT MTS İŞLEM MİKTARI ORANLARI**

**TTS**

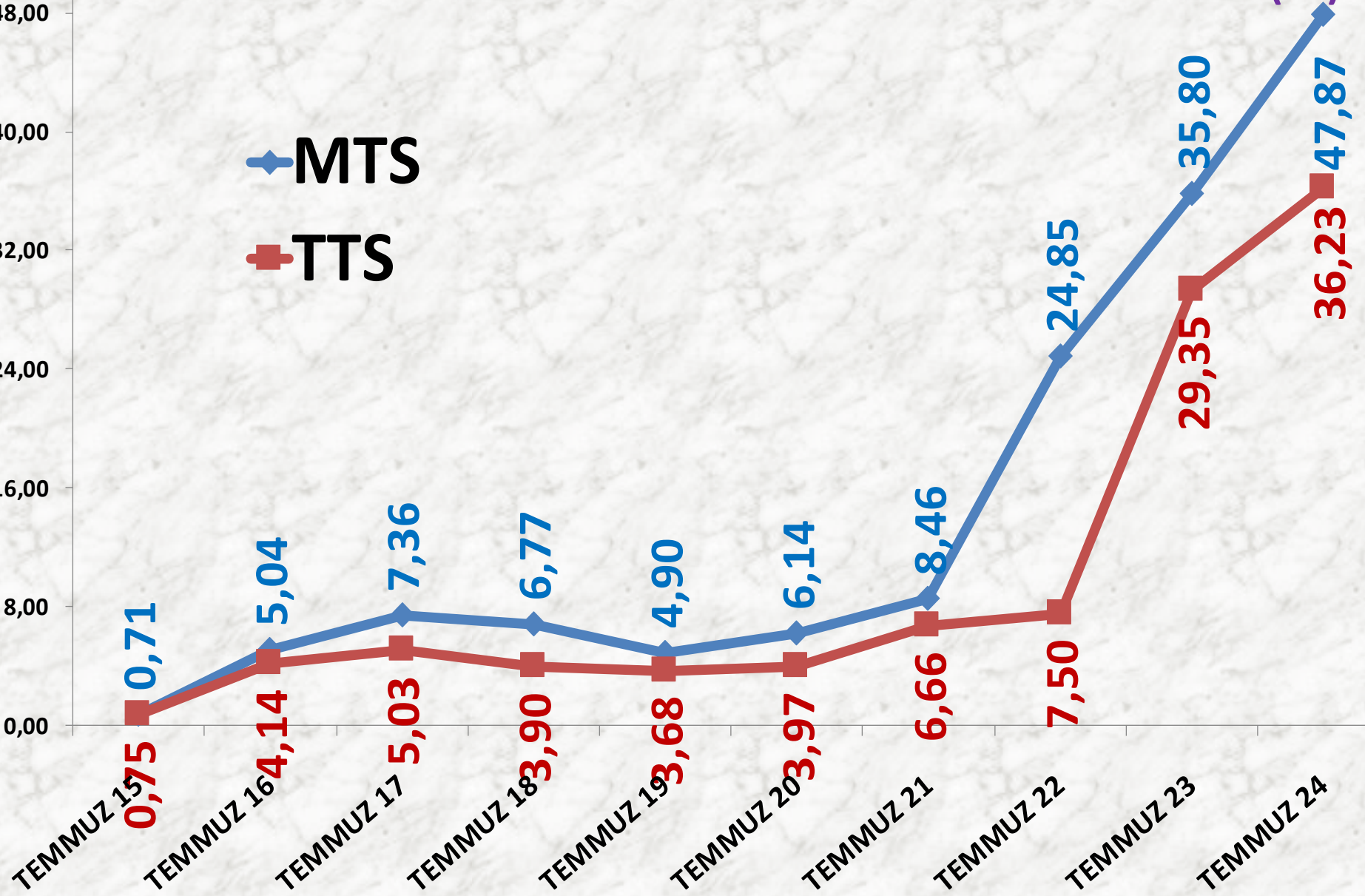
**YILLIK NOHUT İŞLEM MİKTARI (TON)**

**MTS**



# TEMMUZ AYLARI NOHUT FİYAT TRENDİ (TL)

MTS  
TTS



# BEYAZ LEBLEBİ

## LEBLEBİ BEYAZ 8,50 mm

İŞLEM MİKTARI TON	2022 TEMMUZ	2023 TEMMUZ		2024 TEMMUZ	
	TTS	8 TON	-100%	0	-

## LEBLEBİ BEYAZ 9 mm

İŞLEM MİKTARI TON	2022 TEMMUZ	2023 TEMMUZ		2024 TEMMUZ	
	TTS	59 TON	87%	110 TON	13%

# BEYAZ LEBLEBİ

## LEBLEBİ BEYAZ 9 + 9,50 mm

İŞLEM MİKTARI TON	2022 TEMMUZ	2023 TEMMUZ		2024 TEMMUZ	
TTS	7 TON	31%	9 TON	494%	55 TON

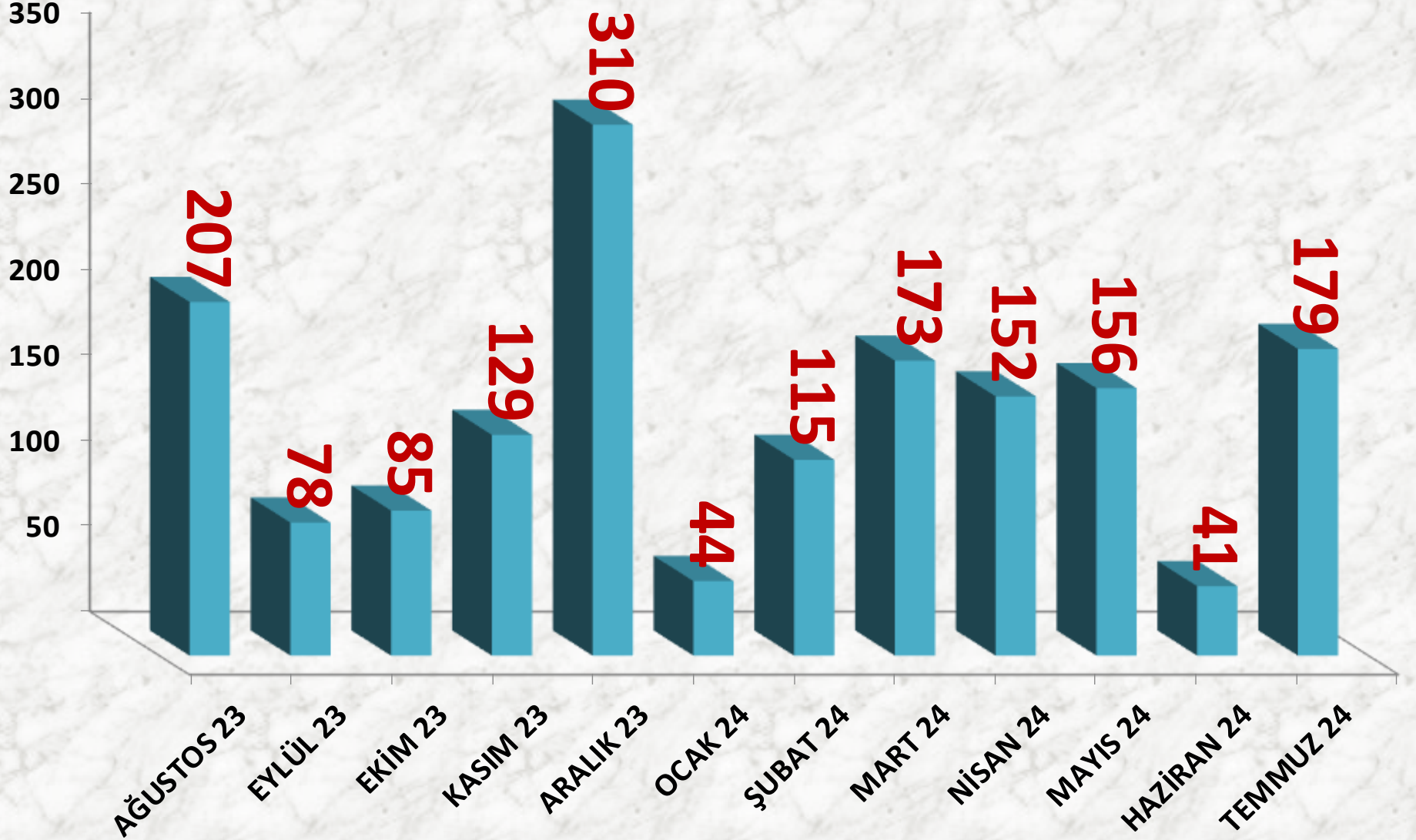
## LEBLEBİ ELENTİ (Beyaz)

İŞLEM MİKTARI TON	2022 TEMMUZ	2023 TEMMUZ		2024 TEMMUZ	
TTS	10 TON	4%	11 TON	-100%	0

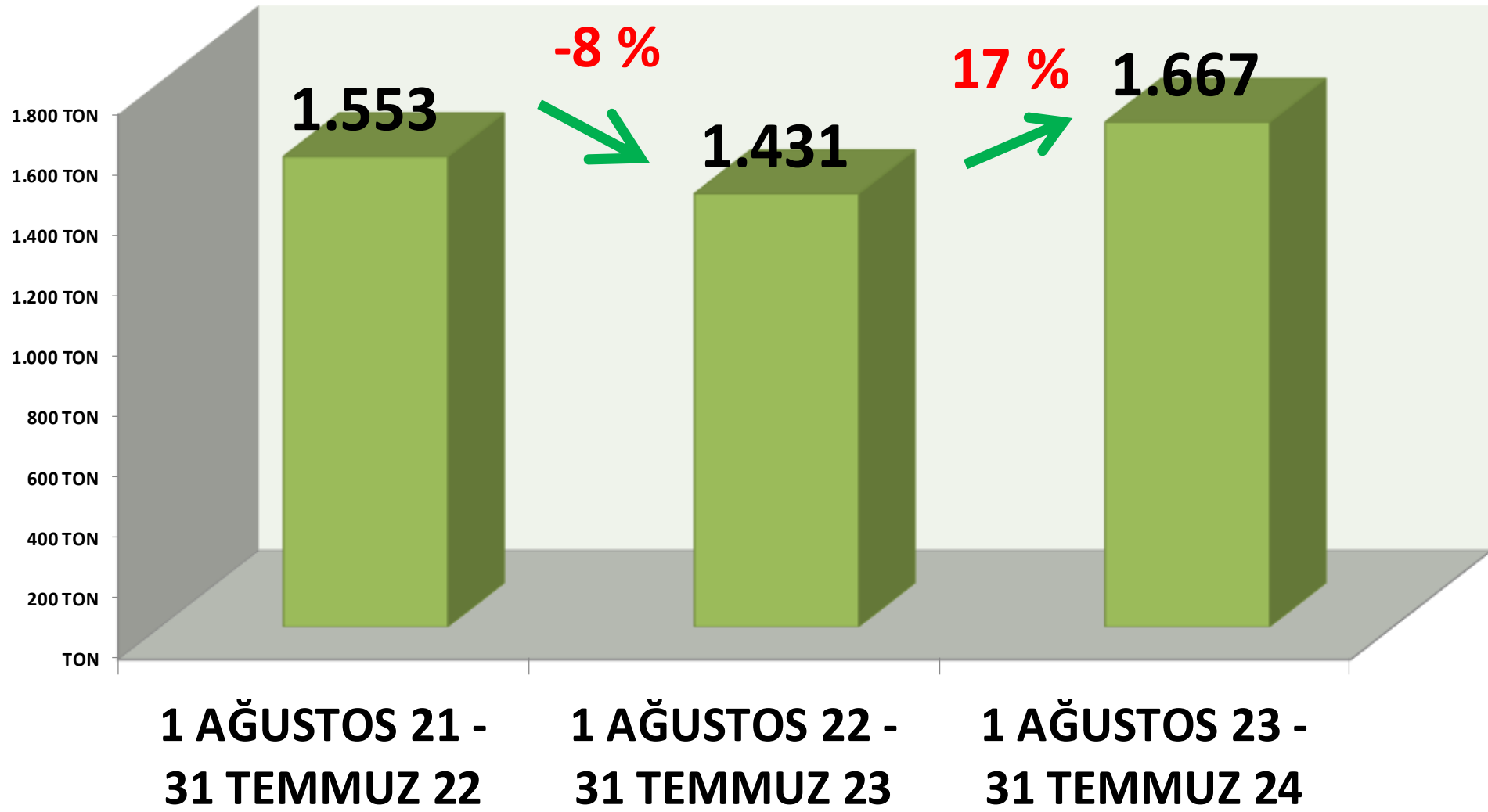
## LEBLEBİ BEYAZ TOPLAM

İŞLEM MİKTARI TON	2022 TEMMUZ	2023 TEMMUZ		2024 TEMMUZ	
TTS	<u>84 TON</u>	54%	<u>130 TON</u>	38%	<u>179 TON</u>

# Leblebi Beyaz İşlem Miktarı (Ton)



# YILLIK TOPLAM BEYAZ LEBLEBİ İŞLEM MİKTARI (TON)



## LEBLEBİ BEYAZ 8,50 mm FİYATLARI

FİYAT	2022 TEMMUZ	2023 TEMMUZ		2024 TEMMUZ	
EN AZ	16,00 TL	-	-	-	60,00 TL
EN ÇOK	16,00 TL	-	-	-	60,00 TL
ORTALAMA	16,00 TL	-	-	-	60,00 TL

## LEBLEBİ BEYAZ 9 mm FİYATLARI

FİYAT	2022 TEMMUZ	2023 TEMMUZ		2024 TEMMUZ	
EN AZ	31,00 TL	63%	50,50 TL	85%	93,29 TL
EN ÇOK	38,00 TL	58%	60,00 TL	73%	103,57 TL
ORTALAMA	34,19 TL	56%	53,18 TL	90%	101,12 TL

## LEBLEBİ BEYAZ 9 + 9,50 mm FİYATLARI

FİYAT	2022 TEMMUZ	2023 TEMMUZ		2024 TEMMUZ	
EN AZ	30,00 TL	49%	44,55 TL	57%	70,04 TL
EN ÇOK	30,00 TL	55%	46,50 TL	94%	90,00 TL
ORTALAMA	30,00 TL	51%	45,43 TL	72%	78,05 TL

## LEBLEBİ ELENTİ (Beyaz) Fiyatları

ORTALAMA FİYAT	2022 TEMMUZ	2023 TEMMUZ		2024 TEMMUZ	
	10,00 TL	29%	12,88 TL	-	-

# SARI LEBLEBİ

## LEBLEBİ SARI 9 mm

<b>İŞLEM MİKT. TON</b>	<b>2022 TEMMUZ</b>	<b>2023 TEMMUZ</b>		<b>2024 TEMMUZ</b>	
TTS	34 TON	-44%	19 TON	123%	42 TON

## LEBLEBİ SARI 9,50 mm

<b>İŞLEM MİKT. TON</b>	<b>2022 TEMMUZ</b>	<b>2023 TEMMUZ</b>		<b>2024 TEMMUZ</b>	
TTS	80 TON	-76%	19 TON	880%	190 TON

## LEBLEBİ SARI 9,75 mm

<b>İŞLEM MİKT. TON</b>	<b>2022 TEMMUZ</b>	<b>2023 TEMMUZ</b>		<b>2024 TEMMUZ</b>	
TTS	44 TON	122%	97 TON	83%	177 TON

## LEBLEBİ SARI 10 mm

İŞLEM MİKT. TON	2022 TEMMUZ	2023 TEMMUZ		2024 TEMMUZ	
TTS	176 TON	40%	246 TON	-98%	5 TON

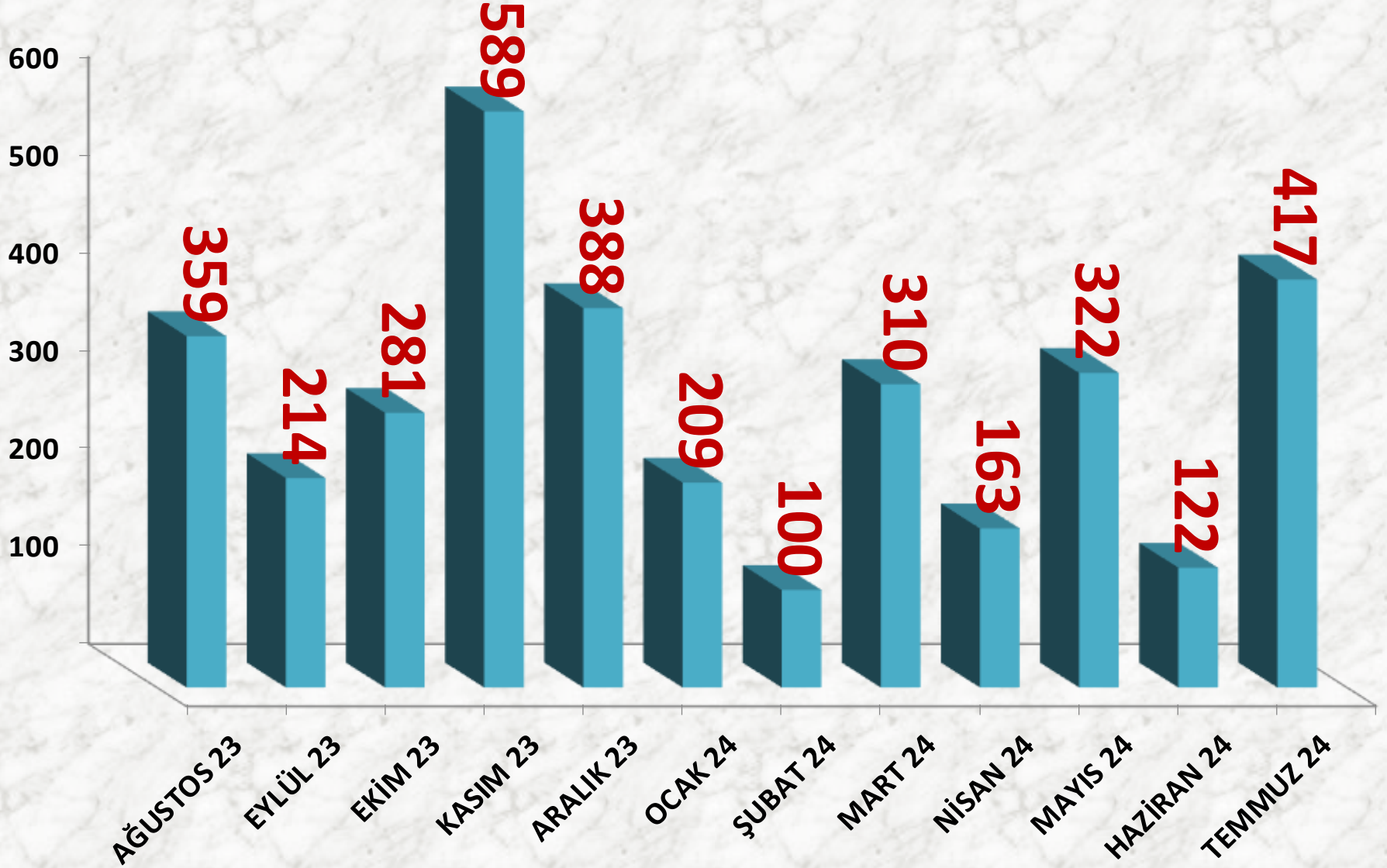
## LEBLEBİ KALBURALTI (SARI)

İŞLEM MİKT. TON	2022 TEMMUZ	2023 TEMMUZ		2024 TEMMUZ	
TTS	0	-	19 TON	-88%	2 TON

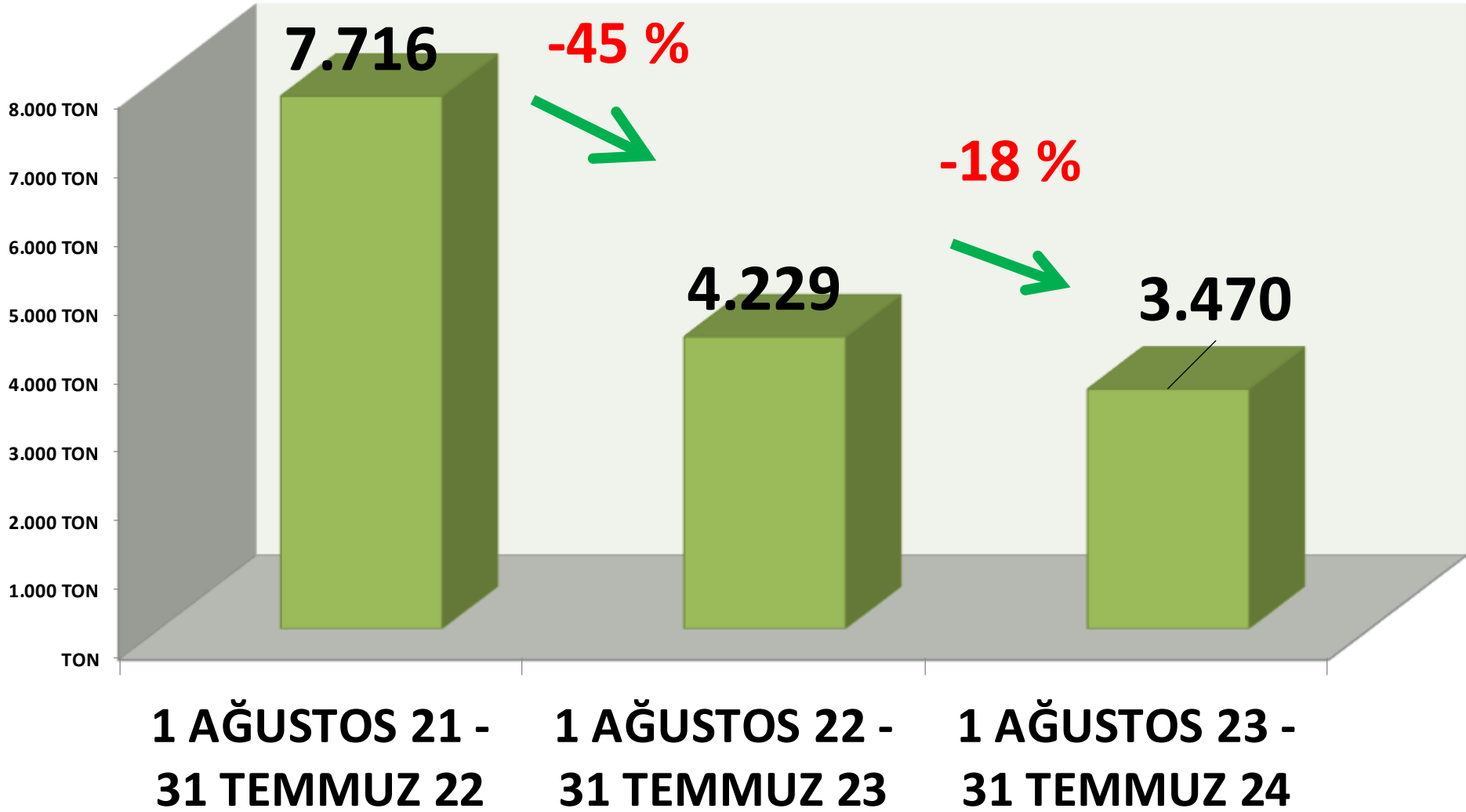
## LEBLEBİ SARI TOPLAM

İŞLEM MİKT. TON	2022 TEMMUZ	2023 TEMMUZ		2024 TEMMUZ	
TTS	<u>334 TON</u>	20%	<u>401 TON</u>	4%	<u>417 TON</u>

# Leblebi Sarı İşlem Miktarı (Ton)



# YILLIK TOPLAM SARI LEBLEBİ İŞLEM MİKTARI (TON)



## LEBLEBİ SARI 9 mm FİYATLARI

	2022 TEMMUZ	2023 TEMMUZ		2024 TEMMUZ	
EN AZ	17,50 TL	94%	34,00 TL	59%	54,00 TL
EN ÇOK	20,00 TL	70%	34,00 TL	106%	70,00 TL
ORTALAMA	19,04 TL	79%	34,00 TL	91%	64,91 TL

## LEBLEBİ SARI 9,50 mm FİYATLARI

	2022 TEMMUZ	2023 TEMMUZ		2024 TEMMUZ	
EN AZ	20,75 TL	78%	37,00 TL	95%	72,00 TL
EN ÇOK	25,00 TL	68%	42,00 TL	90%	80,00 TL
ORTALAMA	22,58 TL	80%	40,58 TL	90%	76,90 TL

## LEBLEBİ SARI 9,75 mm FİYATLARI

	2022 TEMMUZ	2023 TEMMUZ		2024 TEMMUZ	
EN AZ	26,00 TL	83%	47,50 TL	73%	82,18 TL
EN ÇOK	30,00 TL	67%	50,00 TL	78%	89,00 TL
ORTALAMA	29,02 TL	69%	48,93 TL	74%	85,15 TL

## LEBLEBİ SARI 10 mm FİYATLARI

	2022 TEMMUZ	2023 TEMMUZ		2024 TEMMUZ	
EN AZ	30,75 TL	64%	50,50 TL	85%	93,50 TL
EN ÇOK	41,00 TL	59%	65,00 TL	50%	97,50 TL
ORTALAMA	35,38 TL	52%	53,77 TL	75%	94,16 TL


## LEBLEBİ KALBURALTI (SARI) FİYATLARI

	2022 TEMMUZ	2023 TEMMUZ		2024 TEMMUZ	
ORTALAMA FİYAT	-	-	29,07 TL	28%	37,16 TL

# YILLIK YURTIÇI TOPLAM LEBLEBİ İŞLEM MİKTARI

<b>MİKTAR</b>	<b>1 AĞUSTOS 21 - 31 TEMMUZ 22</b>	<b>1 AĞUSTOS 22 - 31 TEMMUZ 23</b>	<b>1 AĞUSTOS 23 - 31 TEMMUZ 24</b>		
<b>SARI</b>	<b>7.716 TON</b>	<b>-45%</b>	<b>4.229 TON</b>	<b>-18%</b>	<b>3.470 TON</b>
<b>BEYAZ</b>	<b>1.553 TON</b>	<b>-8%</b>	<b>1.431 TON</b>	<b>17%</b>	<b>1.667 TON</b>
<b>KAPL.+KIRIK</b>	<b>2.000 TON</b>	<b>4%</b>	<b>2.088 TON</b>	<b>-4%</b>	<b>1.996 TON</b>
<b>LEBLEBİ TOPLAM</b>	<b>11.269 TON</b>	<b>-31%</b>	<b>7.748 TON</b>	<b>-8%</b>	<b>7.133 TON</b>

# YILLIK TOPLAM TTS LEBLEBİ TESCİLİ

 KAPL. + KIRIK

 BEYAZ

 SARI

40.000 TON  
35.000 TON  
30.000 TON  
25.000 TON  
20.000 TON  
15.000 TON  
10.000 TON  
5.000 TON  
TON

1 AĞUSTOS 21 -  
31 TEMMUZ 22

2000 TON  
1.553 TON  
7.716 TON

-31 %

1 AĞUSTOS 22 -  
31 TEMMUZ 23

2088 TON  
1.431 TON  
4.229 TON

-8 %

1 AĞUSTOS 23 -  
31 TEMMUZ 24

1996 TON  
1.667 TON  
3.470 TON

# LEBLEBİ İHRACAT MİKTARLARI

## 2022 TEMMUZ

SARI LEBLEBİ	17.806 kg.
BEYAZ LEBLEBİ	6.490 kg.
KAPLAMALI LEBLEBİ	960 kg.
KIRIK LEBLEBİ	-
LEBLEBİ UNU	-
LEBLEBİ KALBURALTI	-
TOPLAM	25.256 kg.

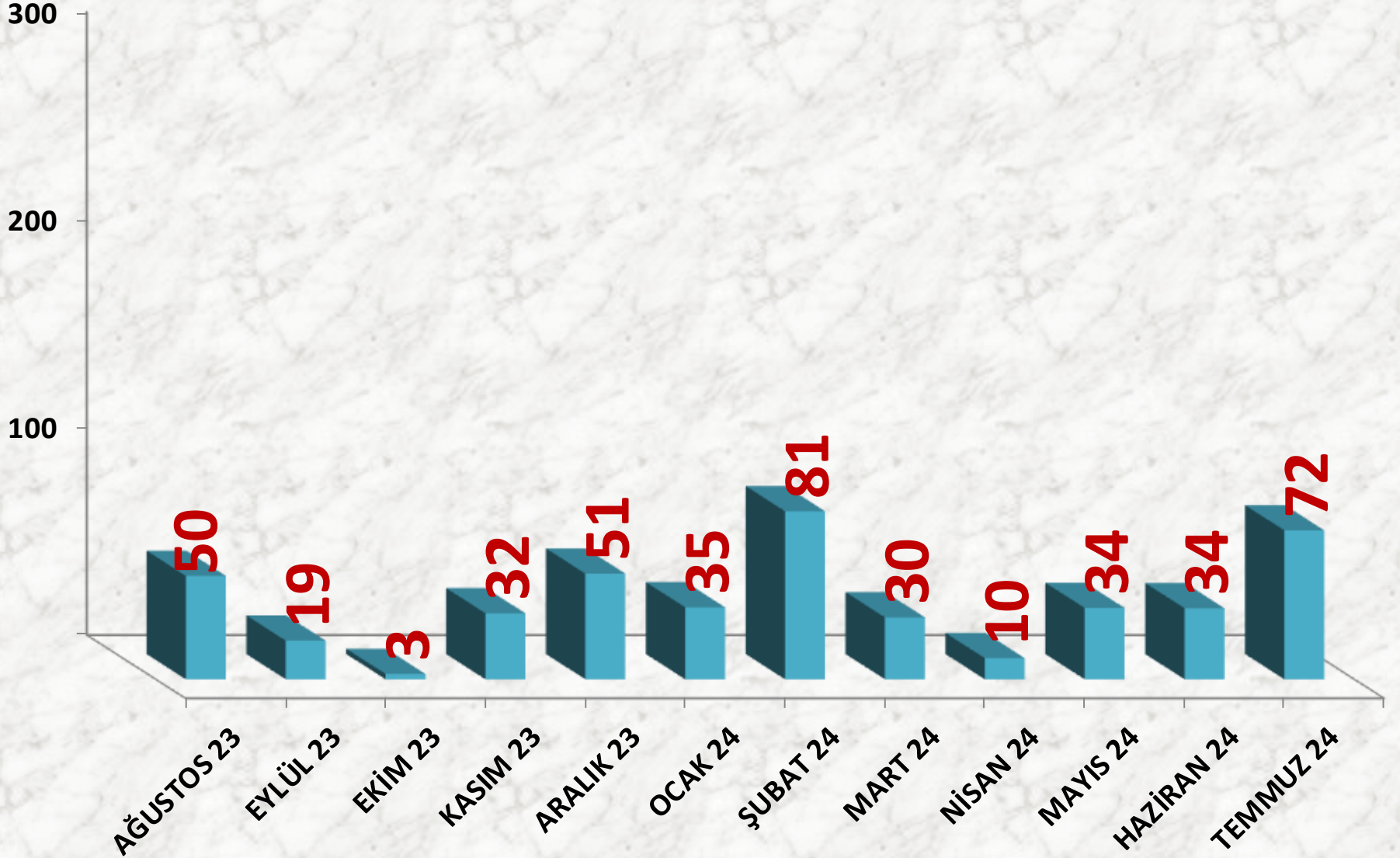
## 2023 TEMMUZ

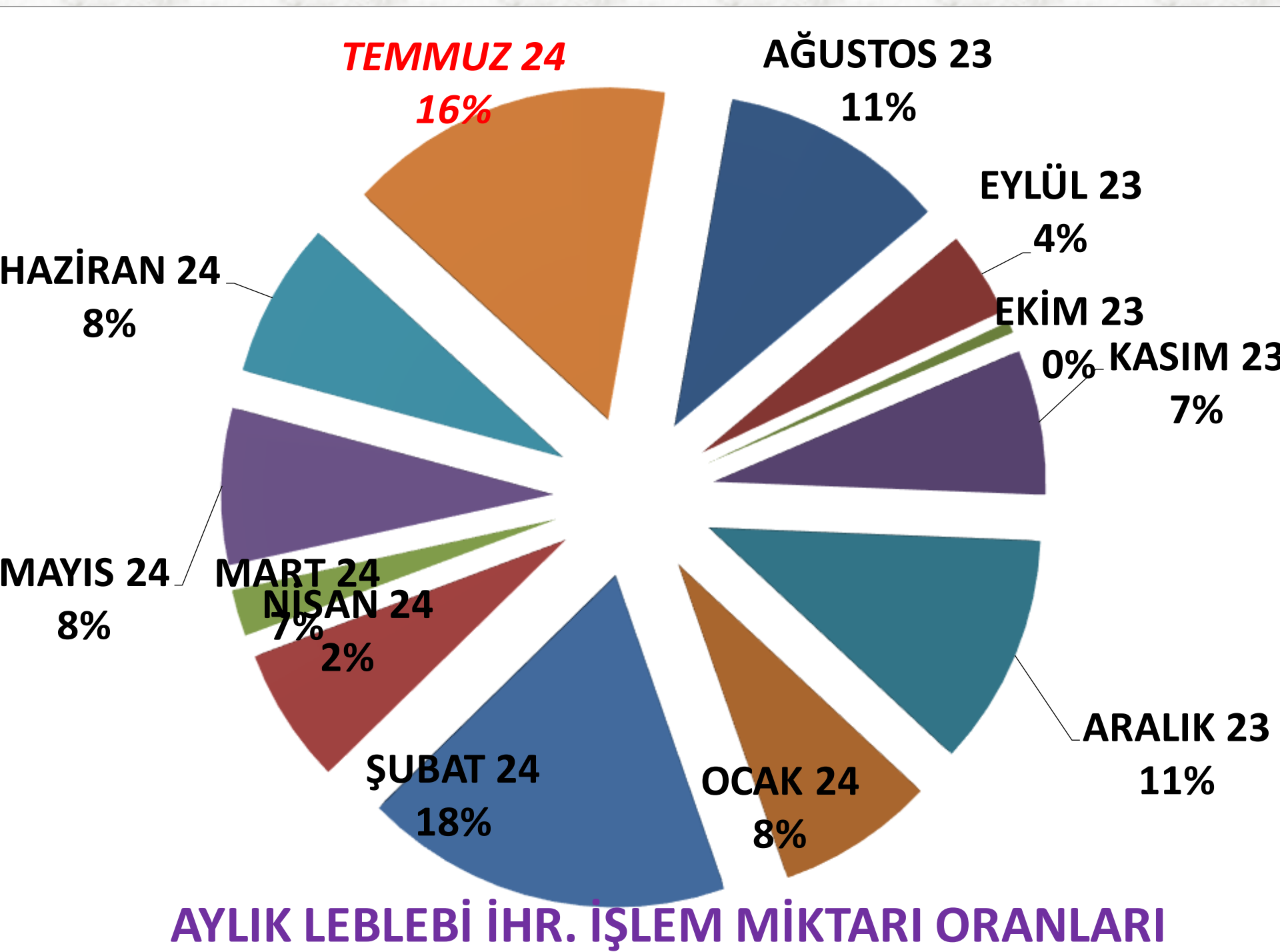
SARI LEBLEBİ	18.660 kg.
BEYAZ LEBLEBİ	2.640 kg.
KAPLAMALI LEBLEBİ	-
KIRIK LEBLEBİ	-
LEBLEBİ UNU	800 kg.
LEBLEBİ KALBURALTI	-
TOPLAM	22.100 kg.

## 2024 TEMMUZ

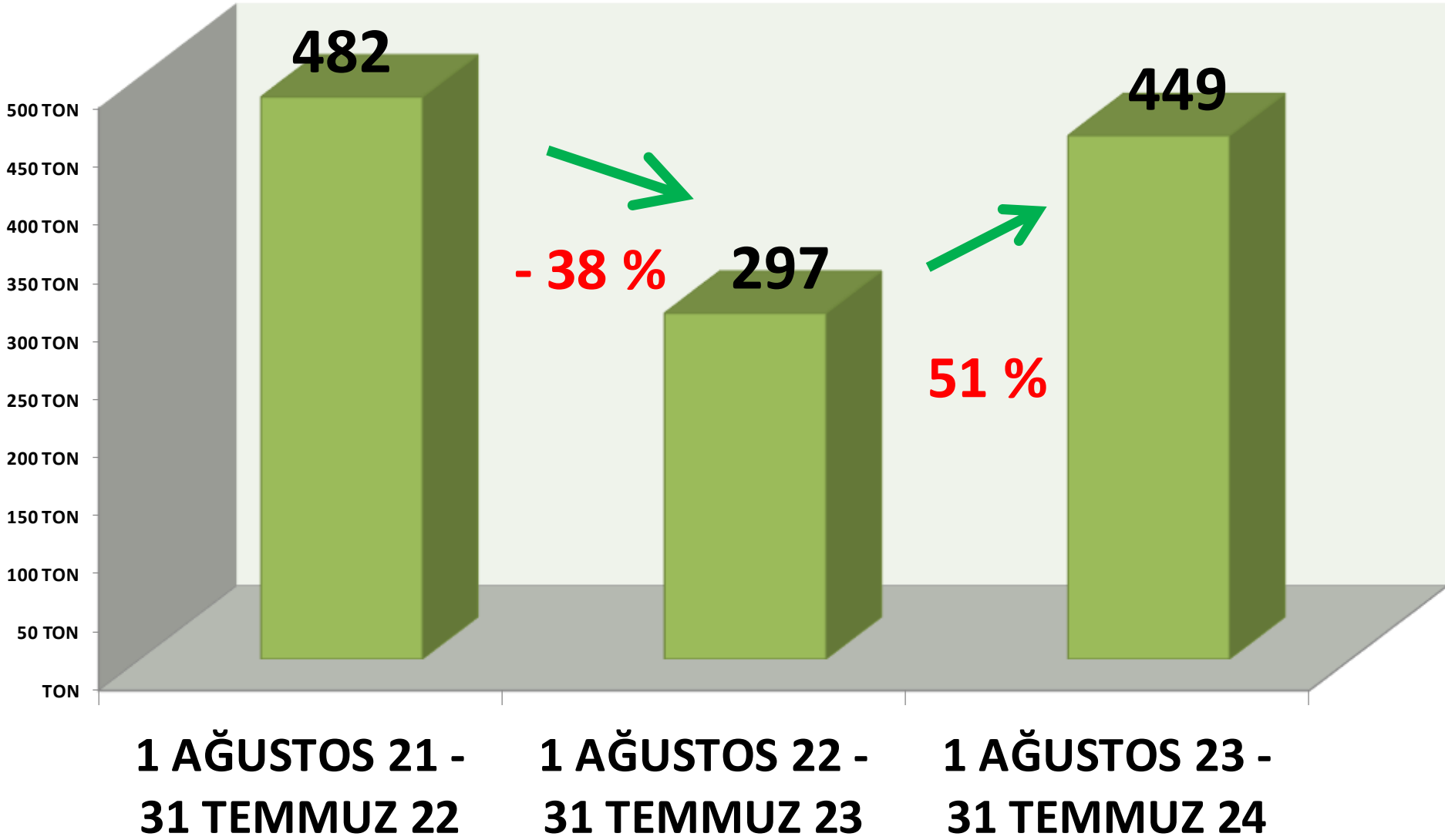
SARI LEBLEBİ	45.671 kg.
BEYAZ LEBLEBİ	12.700 kg.
KAPLAMALI LEBLEBİ	3.200 kg.
KIRIK LEBLEBİ	-
LEBLEBİ UNU	10.120 kg.
LEBLEBİ KALBURALTI	-
TOPLAM	71.691 kg.

# Leblebi İhracat (Ton)





# YILLIK TOPLAM LEBLEBI İHRACAT MIKTARI (TON)



# AYÇEKİRDEĞİ

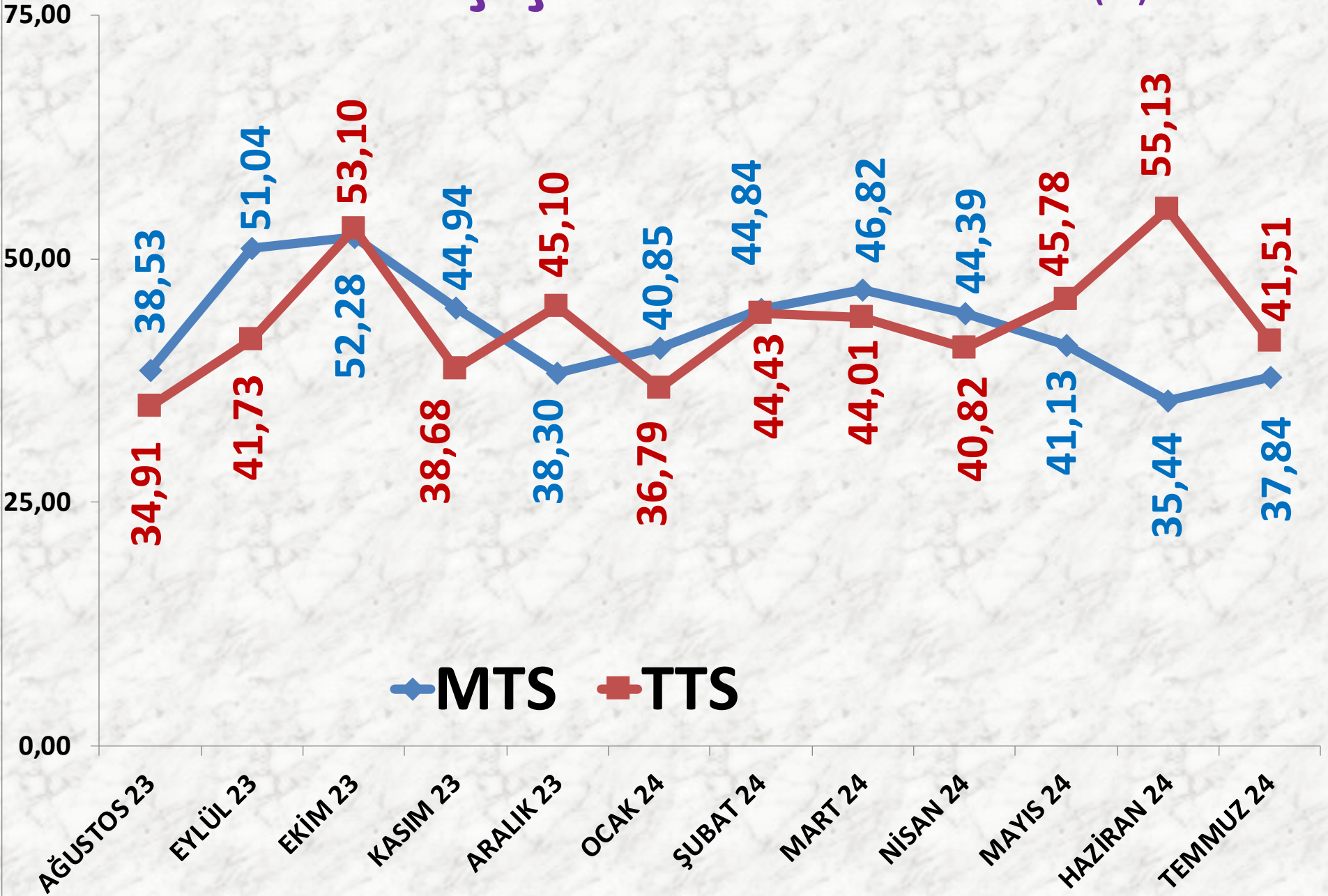
<b>İŞLEM MİKTARI TON</b>	<b>2022 TEMMUZ</b>	<b>2023 TEMMUZ</b>		<b>2024 TEMMUZ</b>	
MTS	1.967 TON	171%	5.339 TON	-85%	792 TON
TTS	744 TON	122%	1.656 TON	-53%	778 TON

<b>EN AZ FİYAT</b>	<b>2022 TEMMUZ</b>	<b>2023 TEMMUZ</b>		<b>2024 TEMMUZ</b>	
MTS	11,17 TL	129%	25,60 TL	3%	26,38 TL
TTS	12,50 TL	134%	29,25 TL	-8%	27,00 TL

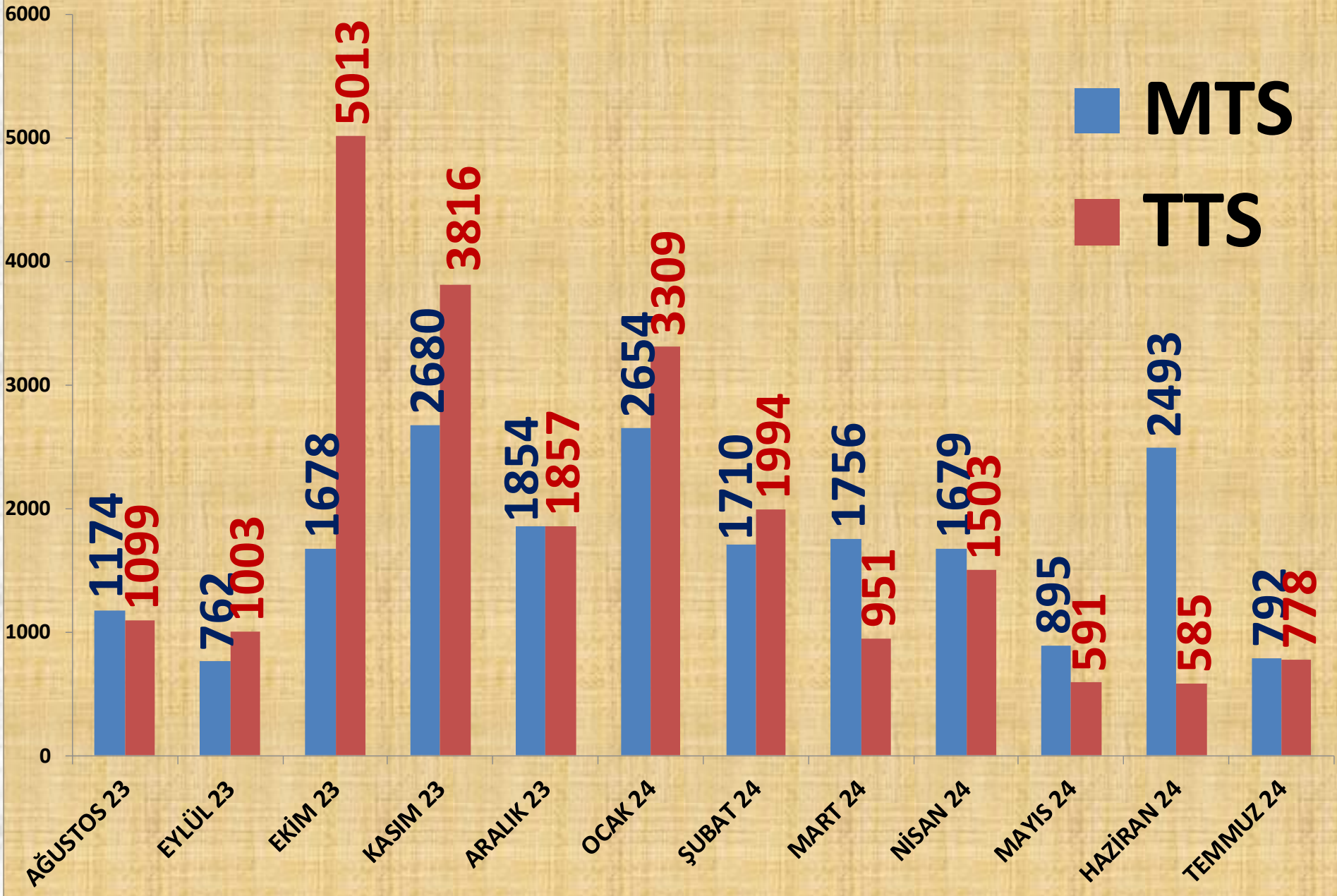
<b>EN ÇOK FİYAT</b>	<b>2022 TEMMUZ</b>	<b>2023 TEMMUZ</b>		<b>2024 TEMMUZ</b>	
MTS	26,40 TL	131%	61,00 TL	-2%	60,00 TL
TTS	26,50 TL	108%	55,00 TL	59%	87,22 TL

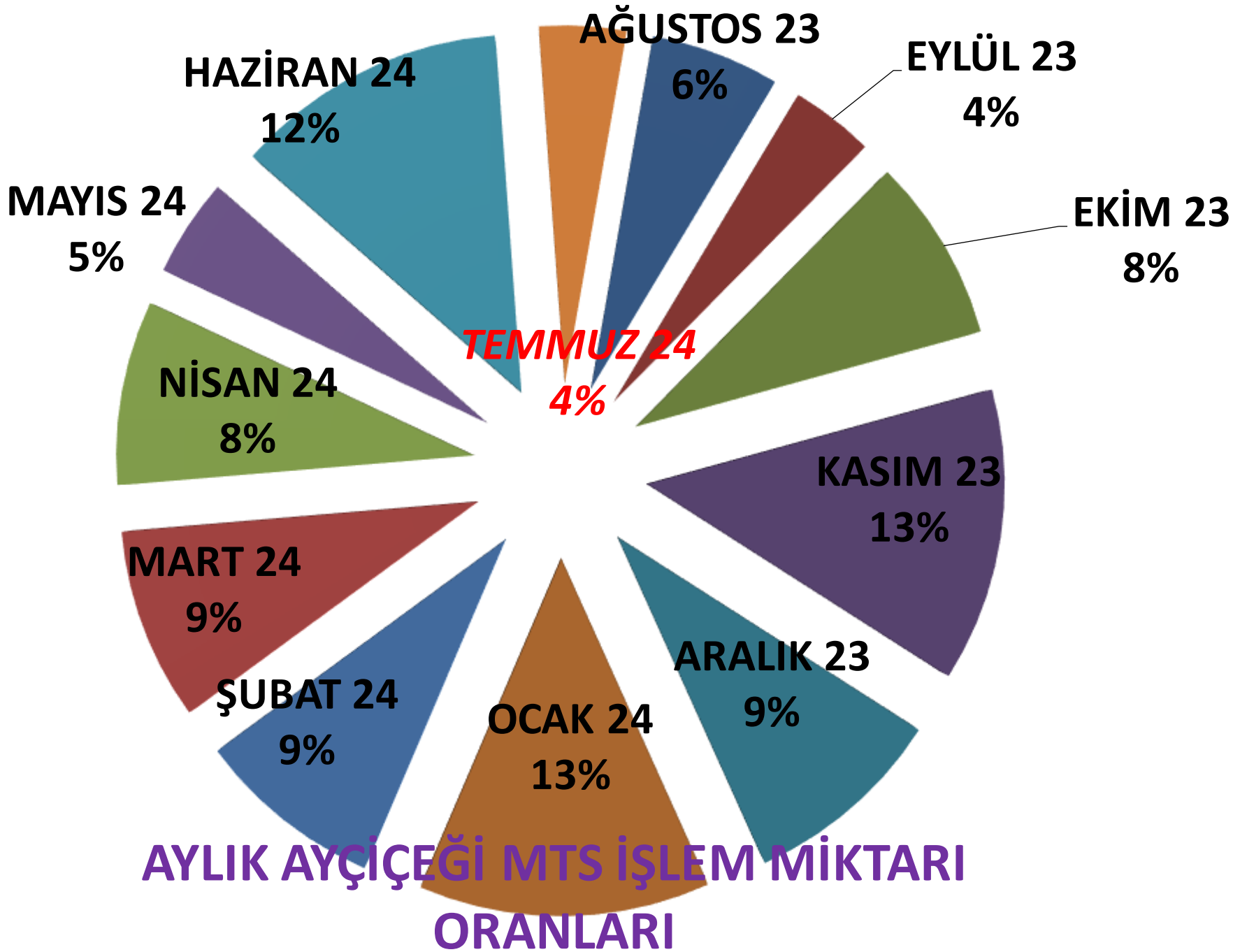
<b>ORTALAMA FİYAT</b>	<b>2022 TEMMUZ</b>	<b>2023 TEMMUZ</b>		<b>2024 TEMMUZ</b>	
MTS	12,86 TL	217%	40,79 TL	-7%	37,84 TL
TTS	16,39 TL	119%	35,89 TL	16%	41,51 TL

# AYLIK AYÇİÇEĞİ FİYAT TRENDİ (TL)



# AYLIK AYÇİÇEĞİ İŞLEM MİKTARI (TON)

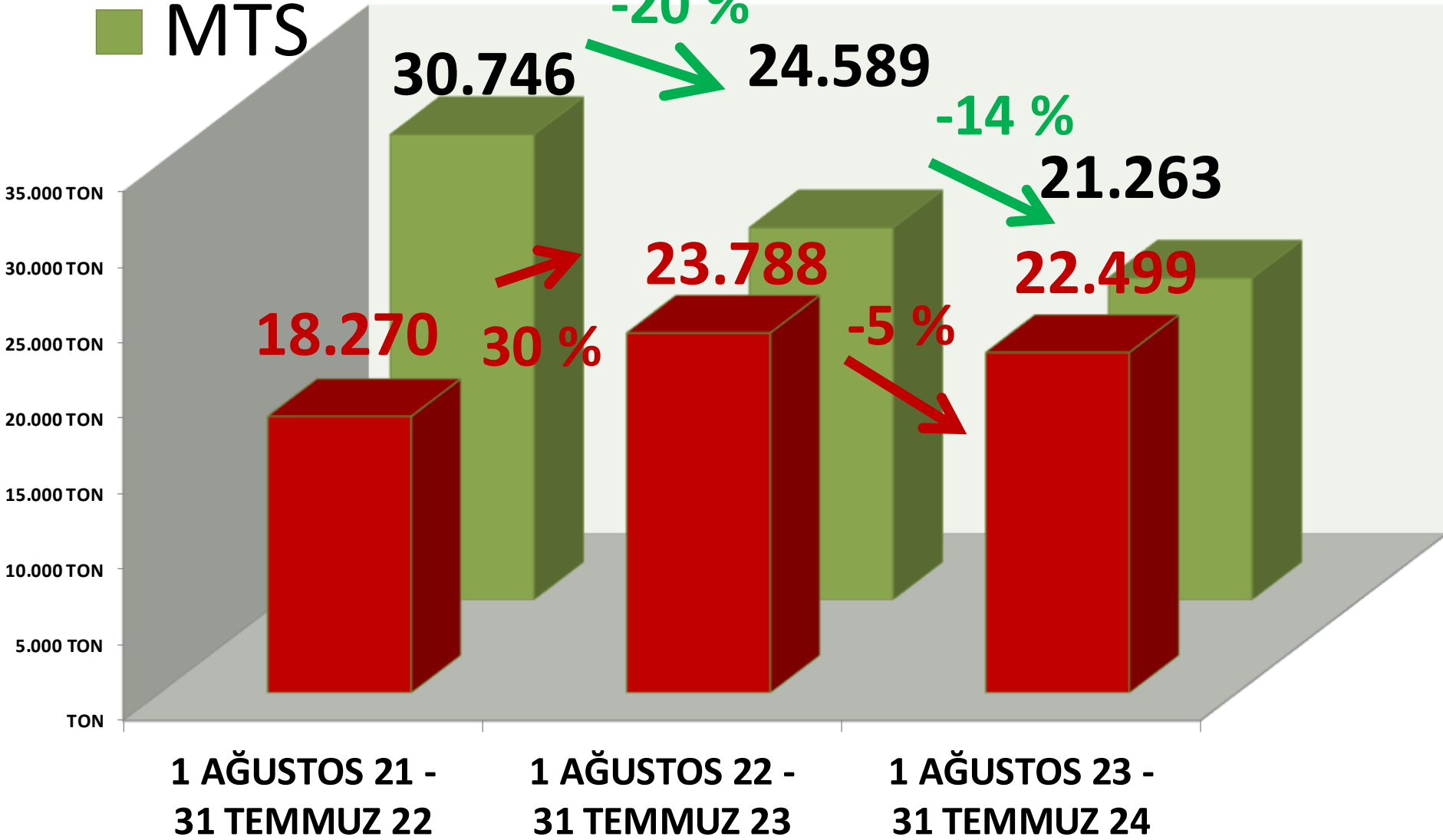




# YILLIK AYÇİÇEĞİ İŞLEM MİKTARI (TON)

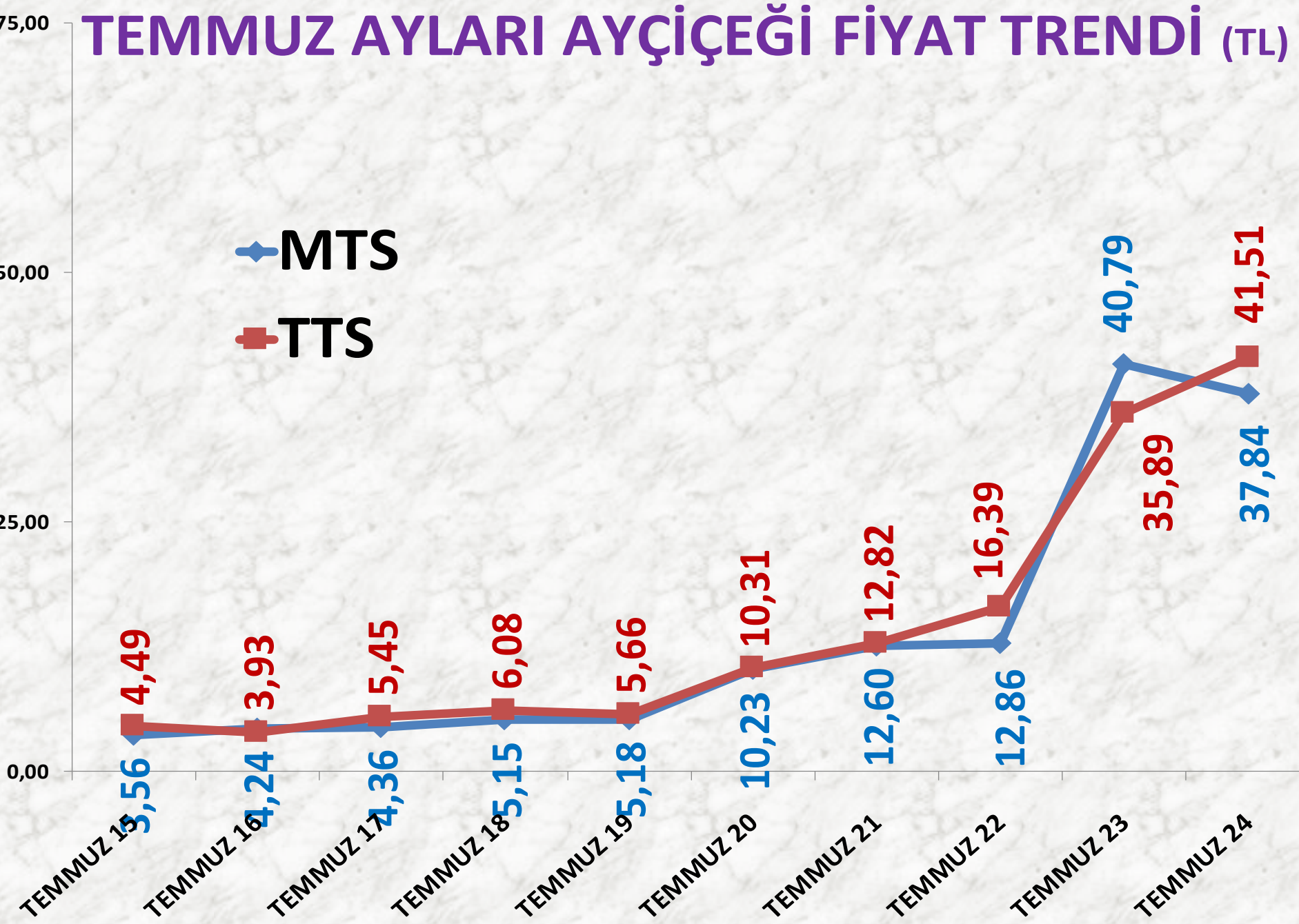
■ TTS

■ MTS



# TEMMUZ AYLARI AYÇİÇEĞİ FİYAT TRENDİ (TL)

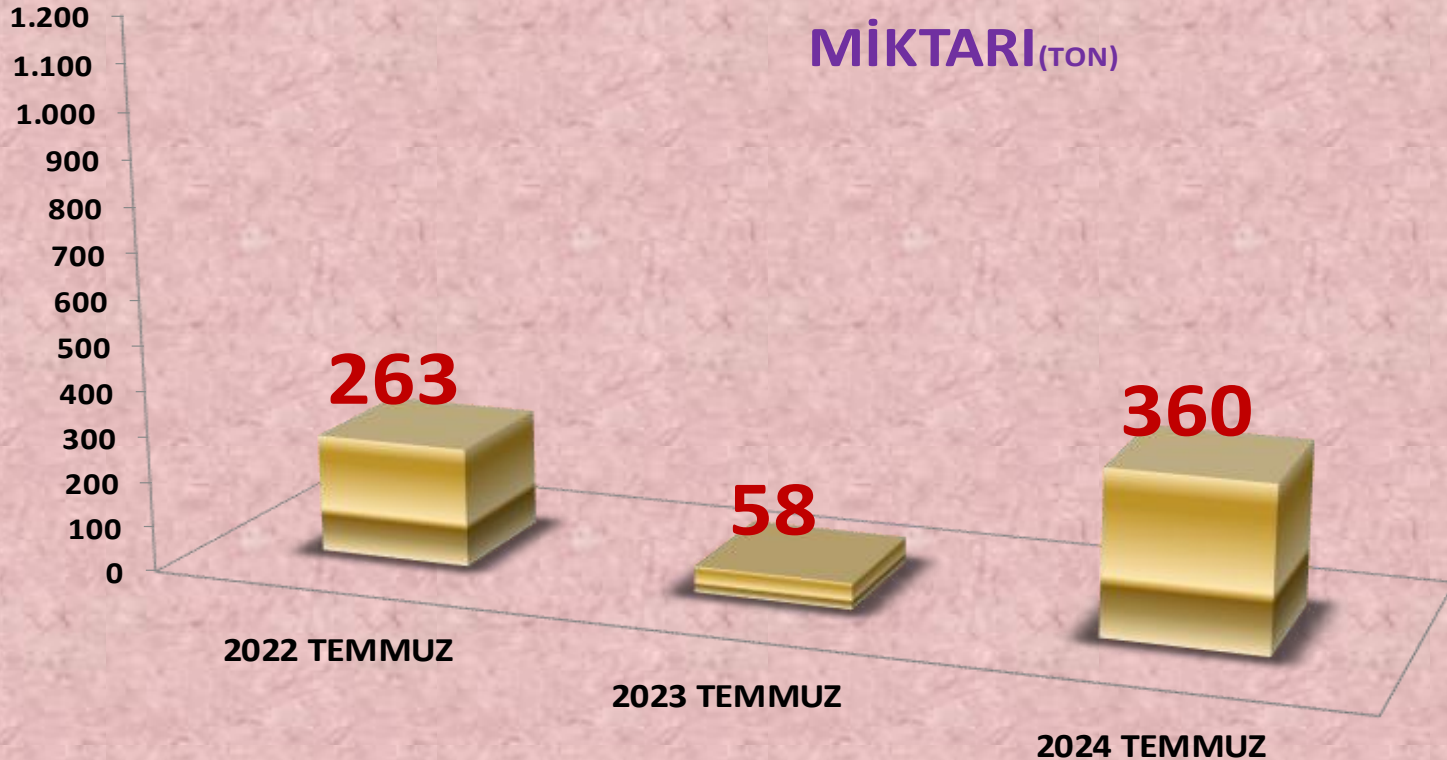
◆ MTS  
■ TTS



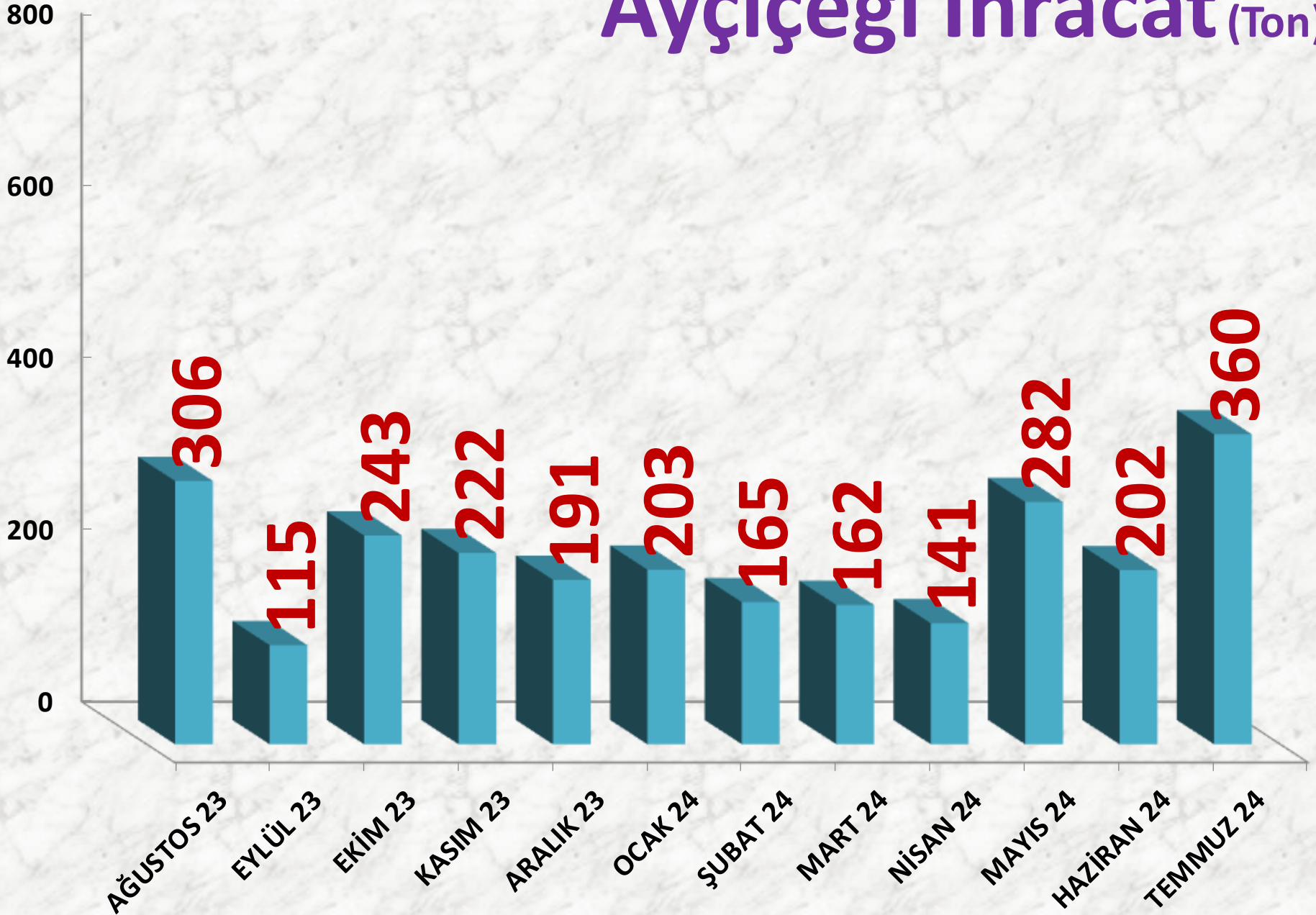
# AYÇEKİRDEĞİ İHRACATI

	2022 TEMMUZ	2023 TEMMUZ	2024 TEMMUZ		
İHRACAT	263 TON	-78%	58 TON	526%	360 TON

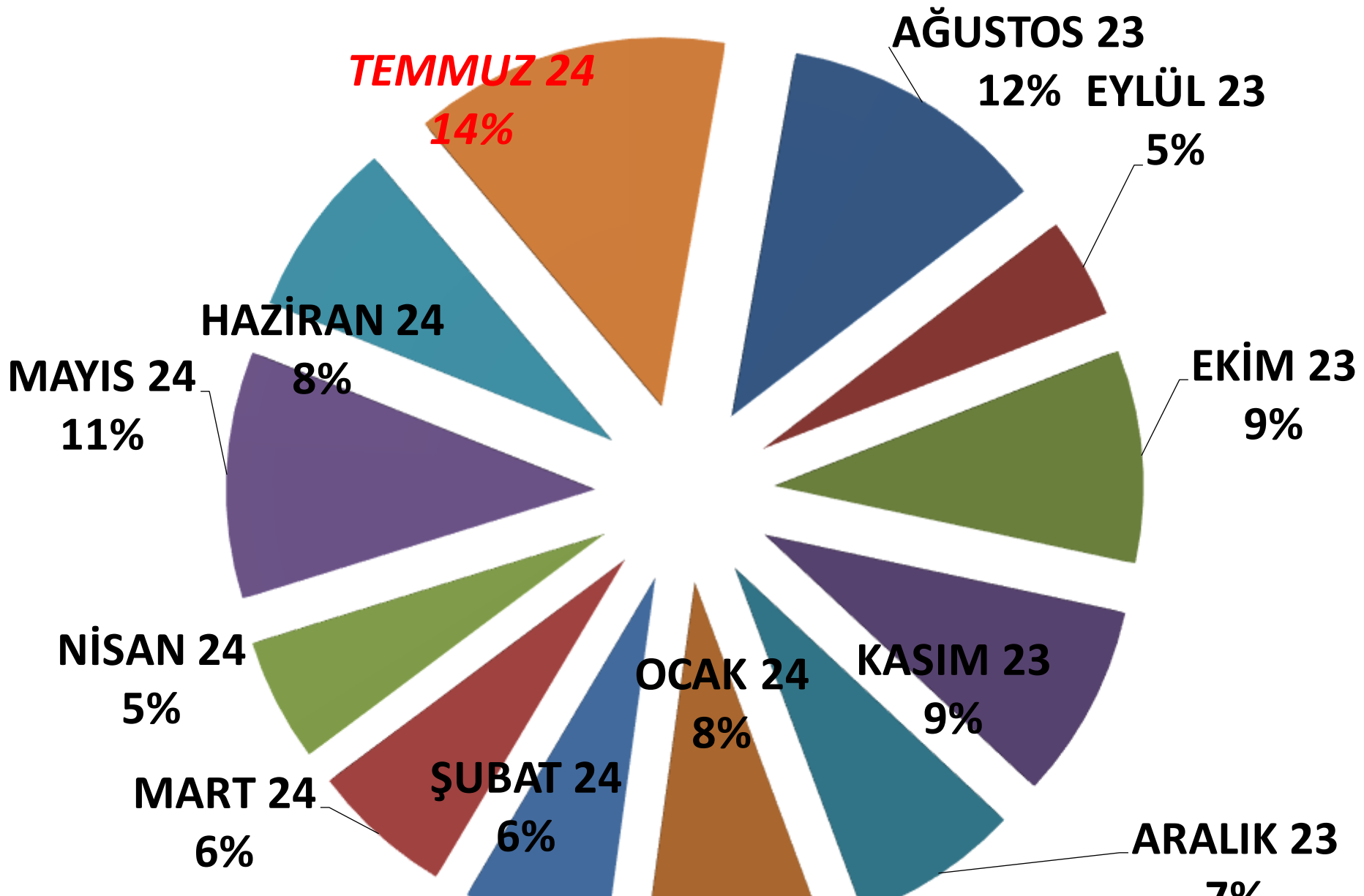
## AYÇEKİRDEĞİ İHRACAT MİKTARI (TON)



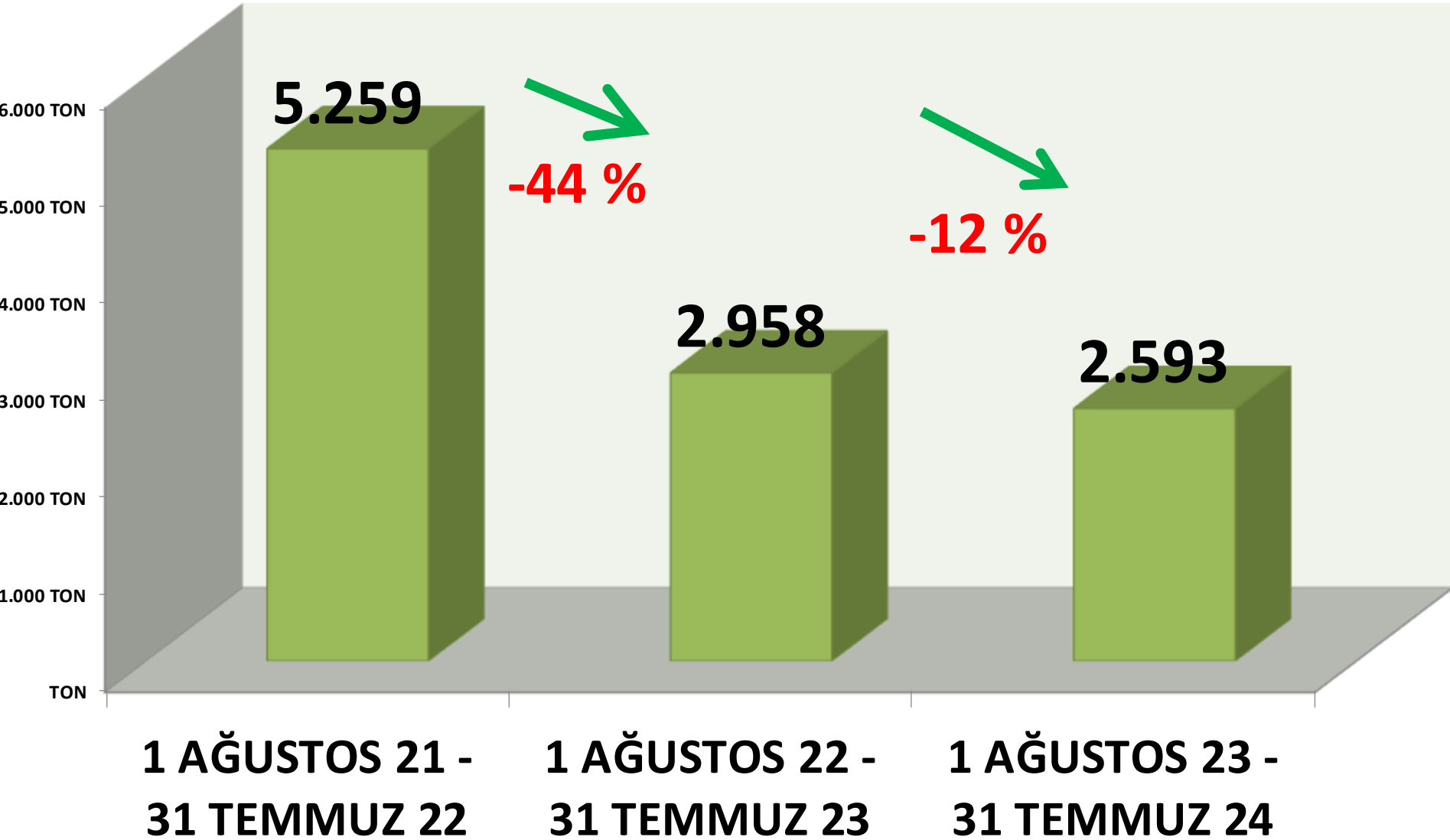
# Ayçiçeği İhracat (Ton)



**AYLIK AYÇİÇEĞİ İHR. İŞLEM MİKTARI  
ORANLARI**



# YILLIK TOPLAM AYÇİÇEĐİ İHRACAT MİKTARI (TON)



# SÜT

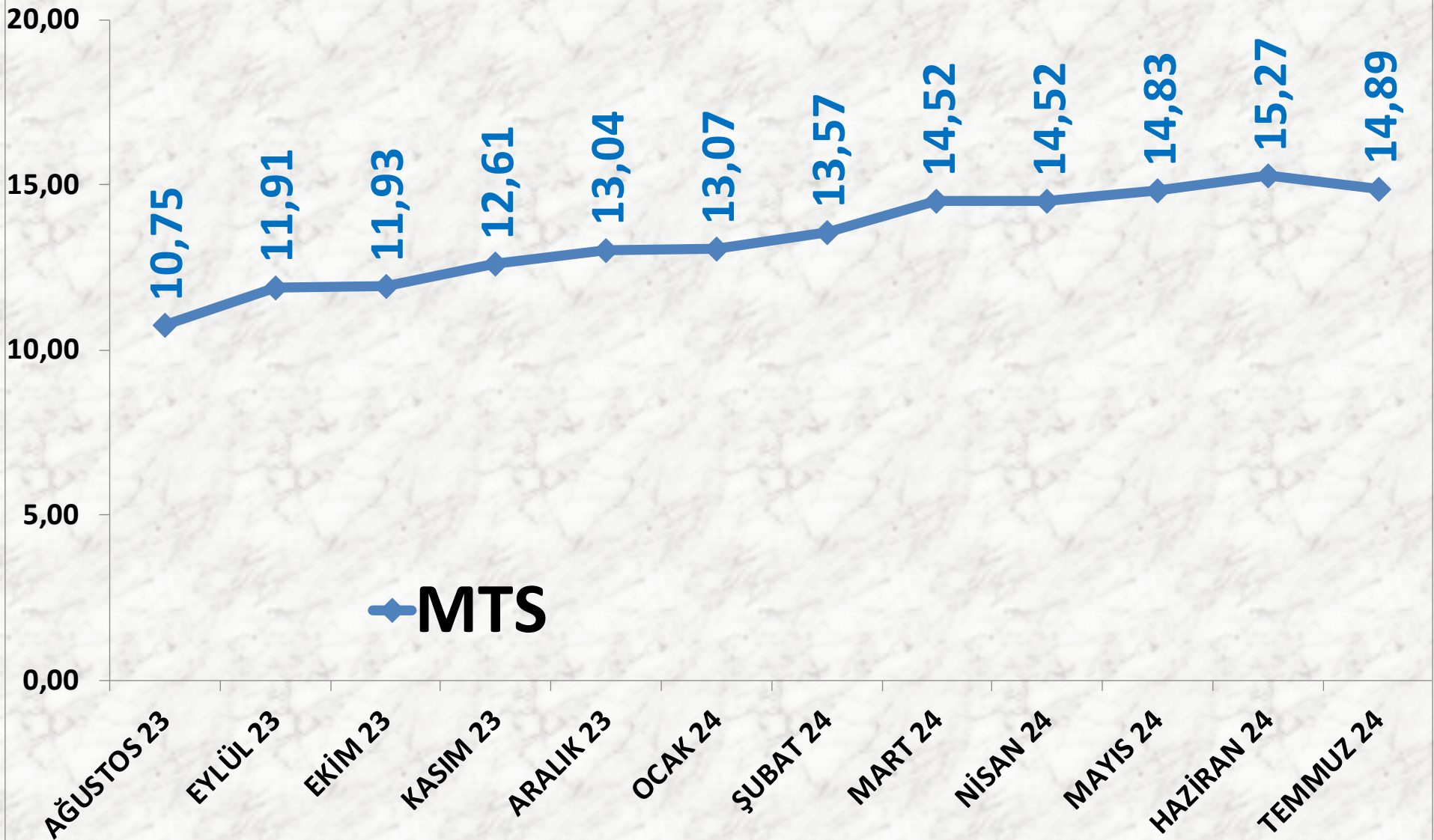
İŞLEM MİKTARI (M <sup>3</sup> )	2022 TEMMUZ		2023 TEMMUZ		2024 TEMMUZ	
	MTS	27.975 M <sup>3</sup>	1%	28.346 M <sup>3</sup>	13%	32.084 M <sup>3</sup>

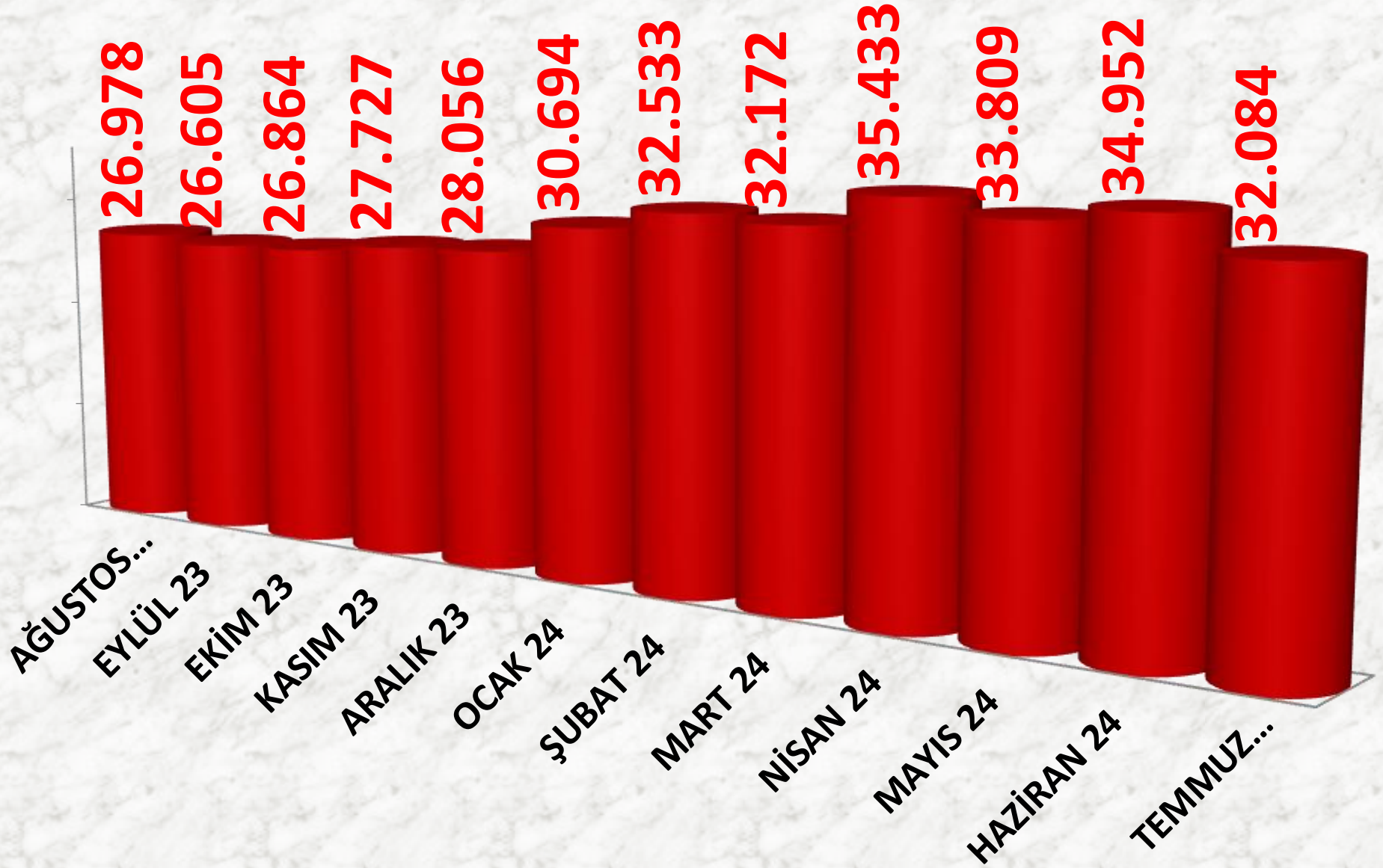
EN AZ FİYAT	2022 TEMMUZ		2023 TEMMUZ		2024 TEMMUZ	
	MTS	6,69 TL	35%	9,00 TL	50%	13,47 TL

EN ÇOK FİYAT	2022 TEMMUZ		2023 TEMMUZ		2024 TEMMUZ	
	MTS	9,04 TL	33%	12,00 TL	56%	18,75 TL

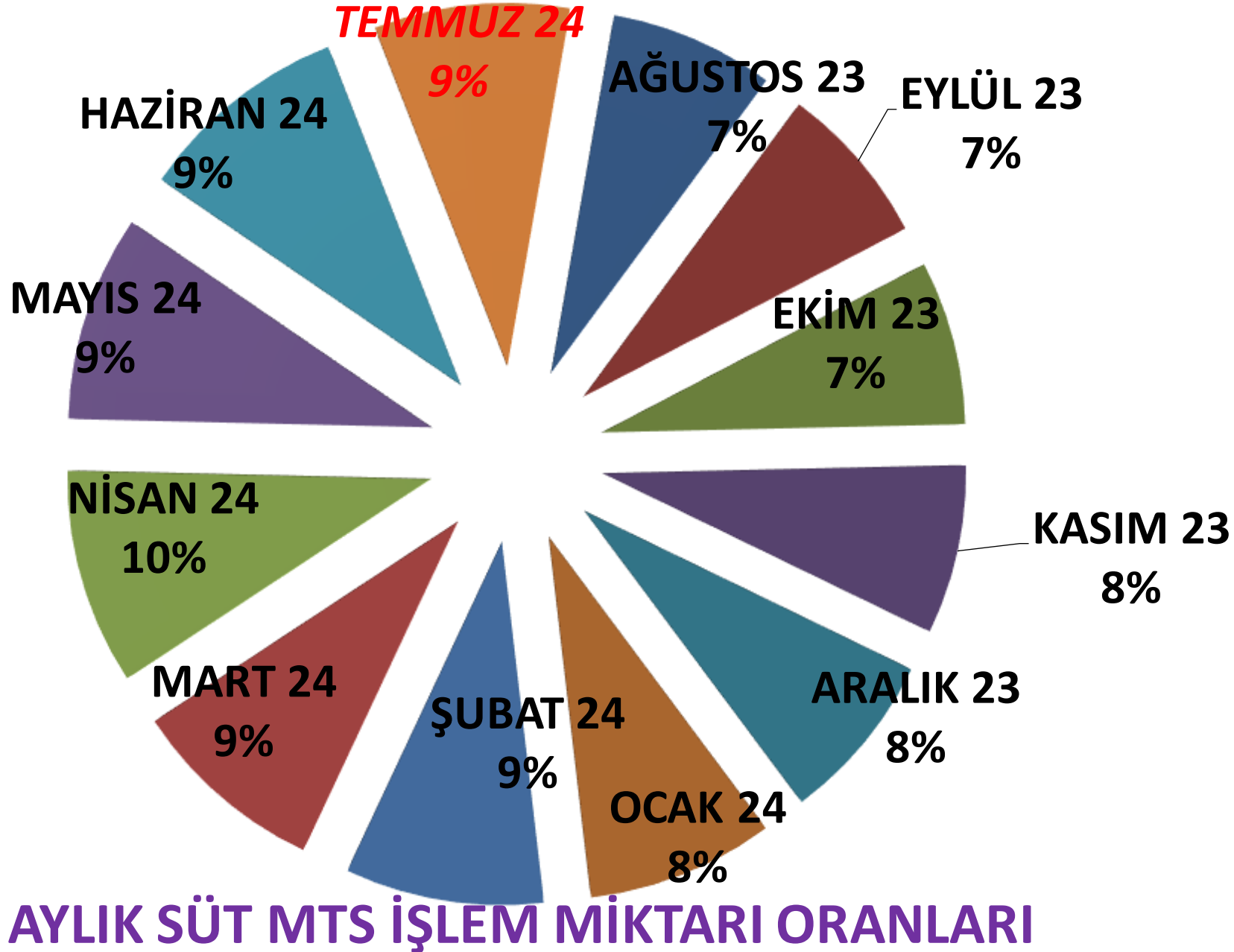
ORTALAMA FİYAT	2022 TEMMUZ		2023 TEMMUZ		2024 TEMMUZ	
	MTS	7,34 TL	46%	10,73 TL	39%	14,89 TL

# AYLIK İNEK SÜTÜ FİYAT TRENDİ<sub>(TL)</sub>

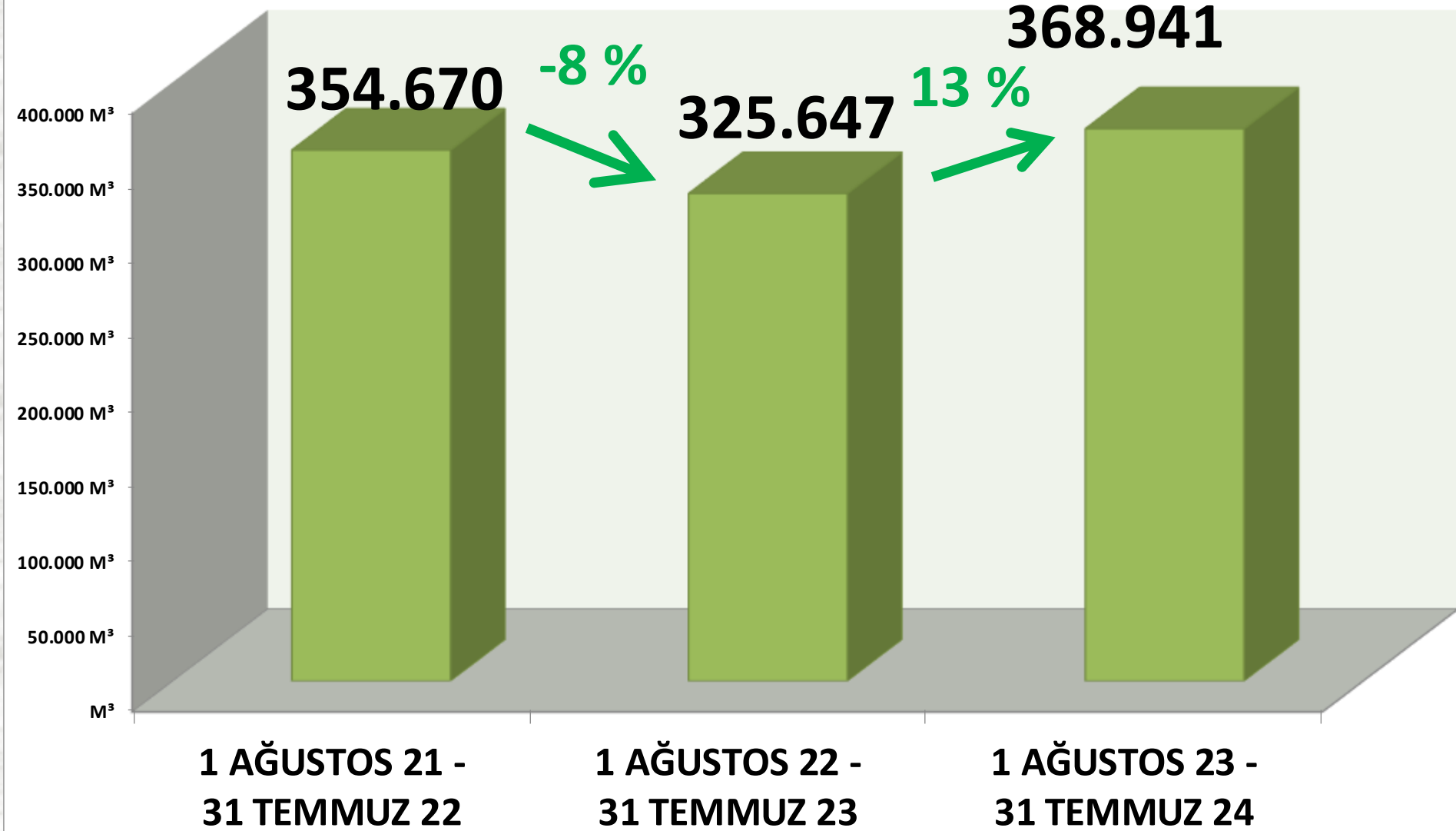




**AYLIK SÜT İŞLEM MİKTARI (M<sup>3</sup>)**



# YILLIK İNEK SÜTÜ İŞLEM MİKTARI (TON)



# BEYAZ HAŞHAŞ

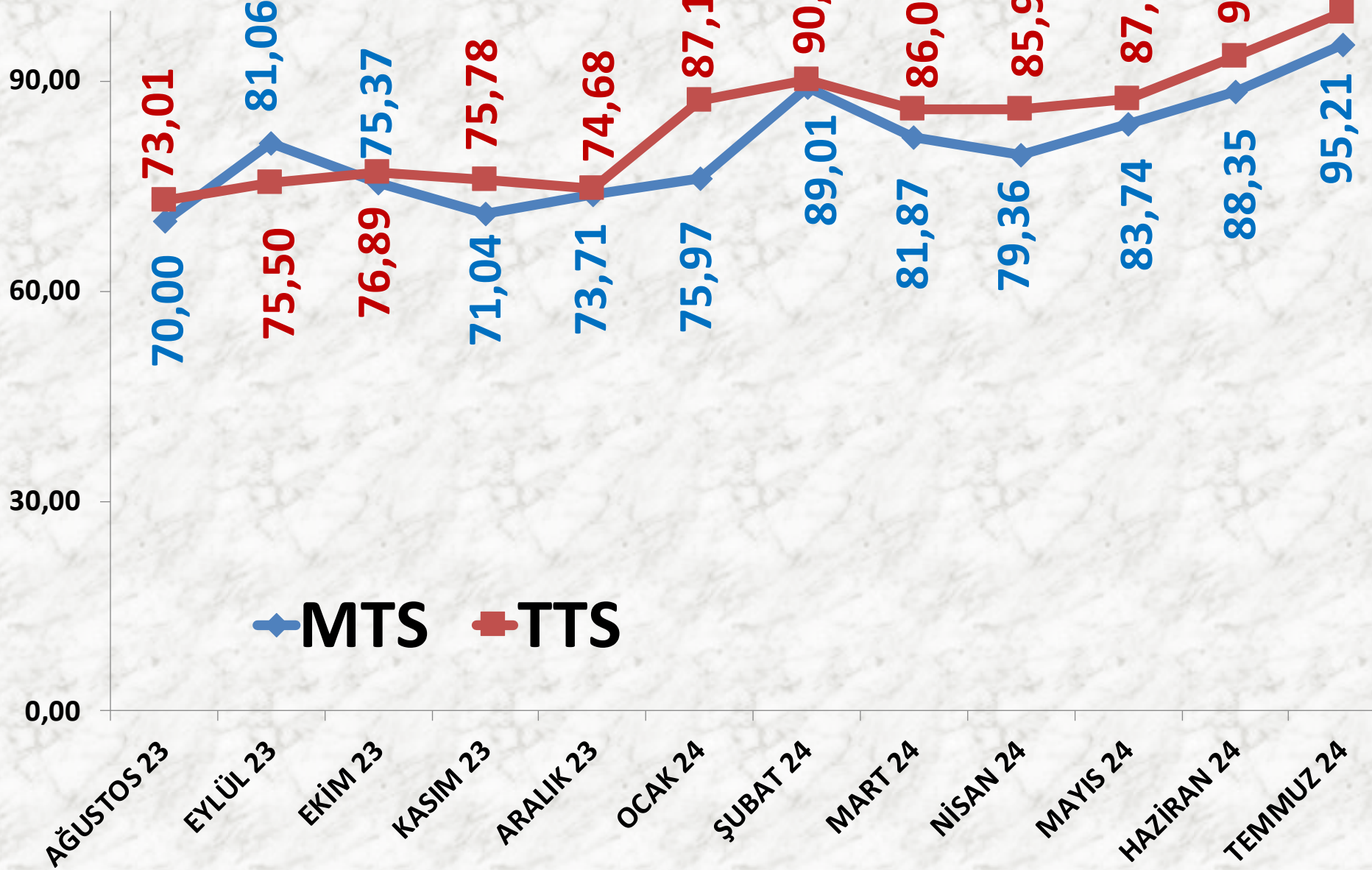
İŞLEM MİKTARI TON	2022 TEMMUZ	2023 TEMMUZ		2024 TEMMUZ	
MTS	43 TON	1895%	857 TON	-85%	131 TON
TTS	108 TON	160%	281 TON	-41%	165 TON

EN AZ FİYAT	2022 TEMMUZ	2023 TEMMUZ		2024 TEMMUZ	
MTS	38,00 TL	58%	60,00 TL	45%	86,98 TL
TTS	23,68 TL	147%	58,45 TL	68%	97,92 TL

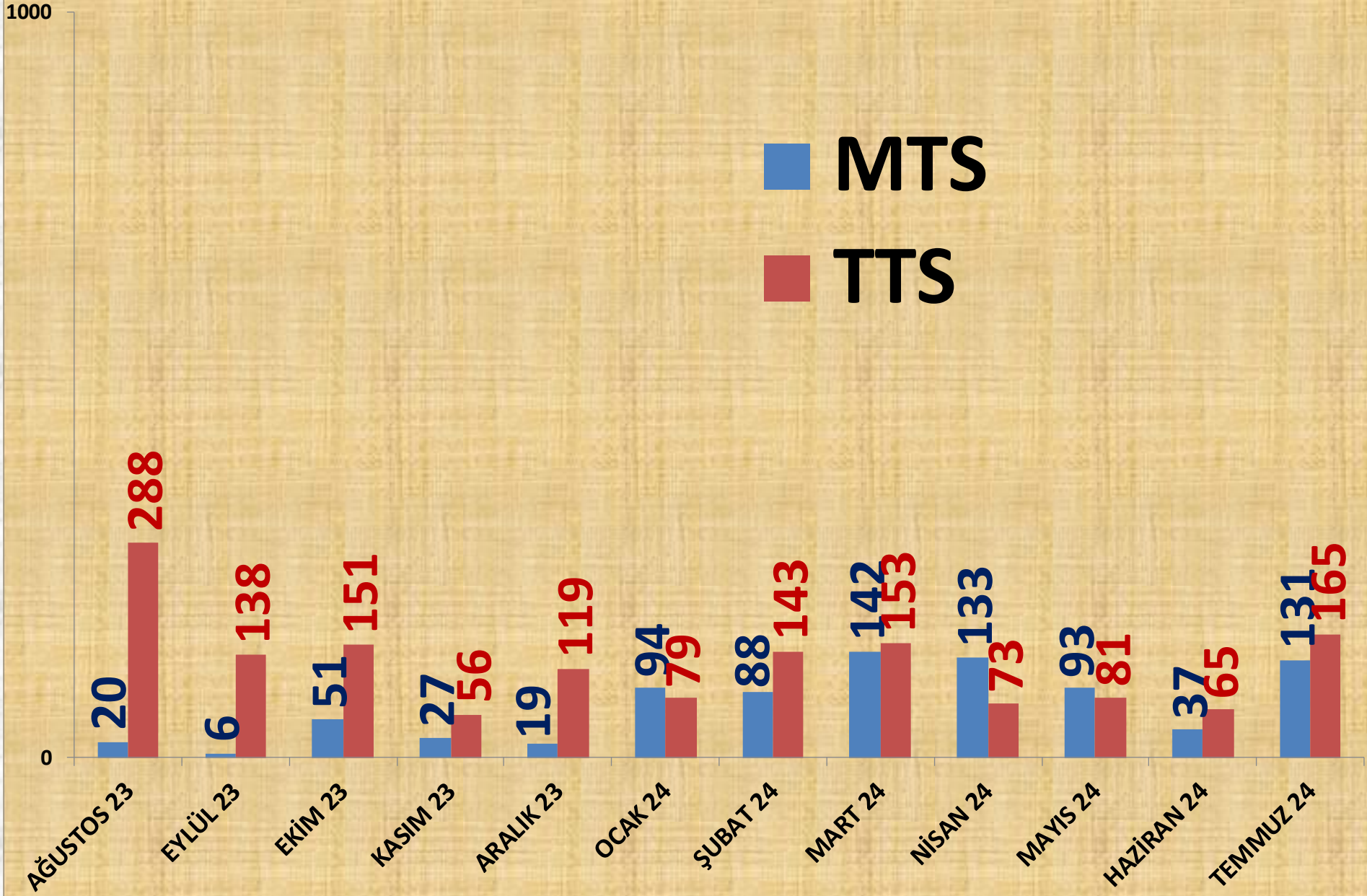
EN ÇOK FİYAT	2022 TEMMUZ	2023 TEMMUZ		2024 TEMMUZ	
MTS	42,00 TL	47%	61,90 TL	62%	100,00 TL
TTS	39,50 TL	106%	81,43 TL	66%	135,00 TL

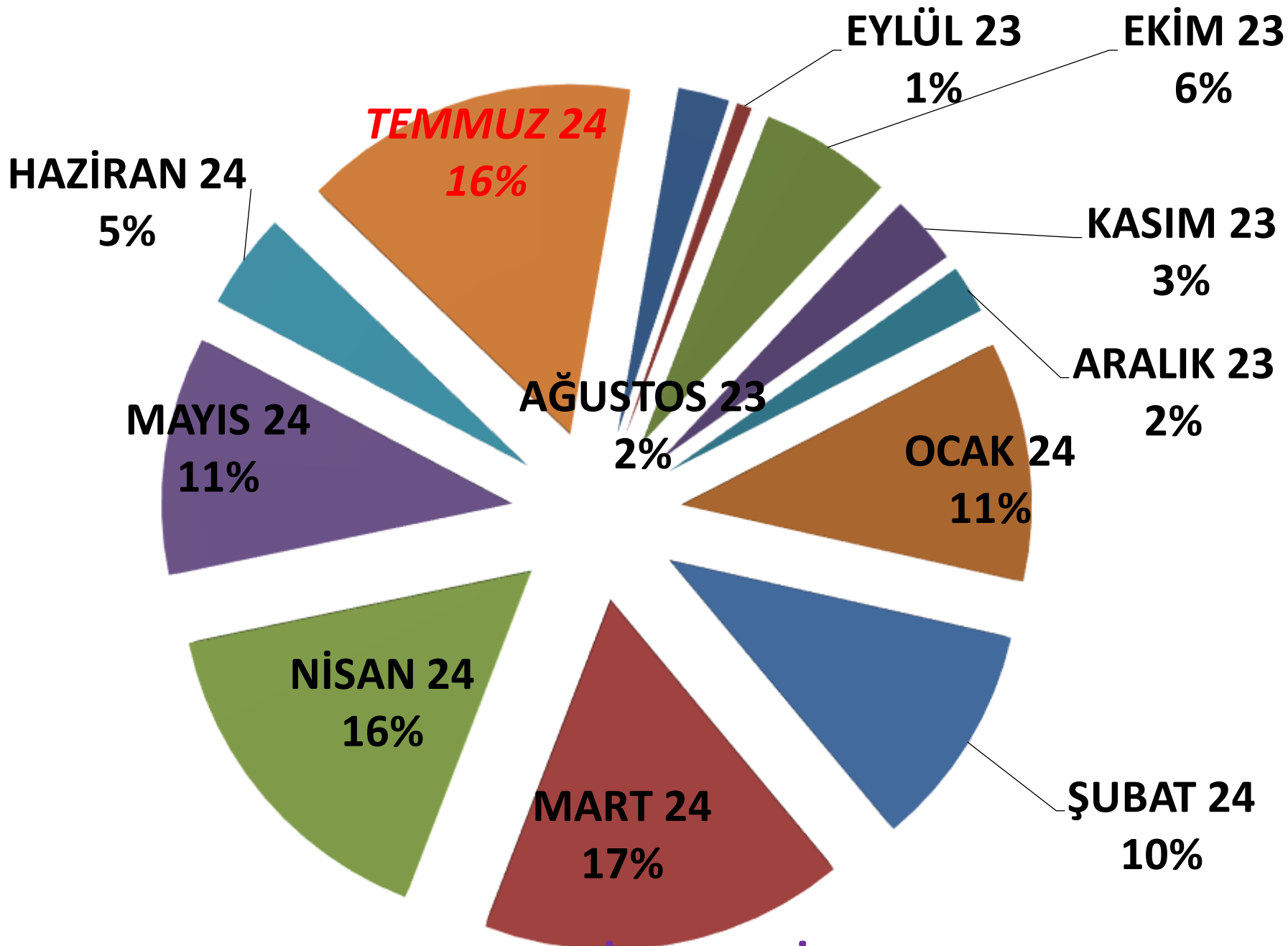
ORTALAMA FİYAT	2022 TEMMUZ	2023 TEMMUZ		2024 TEMMUZ	
MTS	38,56 TL	60%	61,89 TL	54%	95,21 TL
TTS	37,76 TL	68%	63,47 TL	57%	99,80 TL

# AYLIK B. HAŞHAŞ FİYAT TRENDİ (₺)



# AYLIK B. HAŞHAŞ İŞLEM MİKTARI (TON)



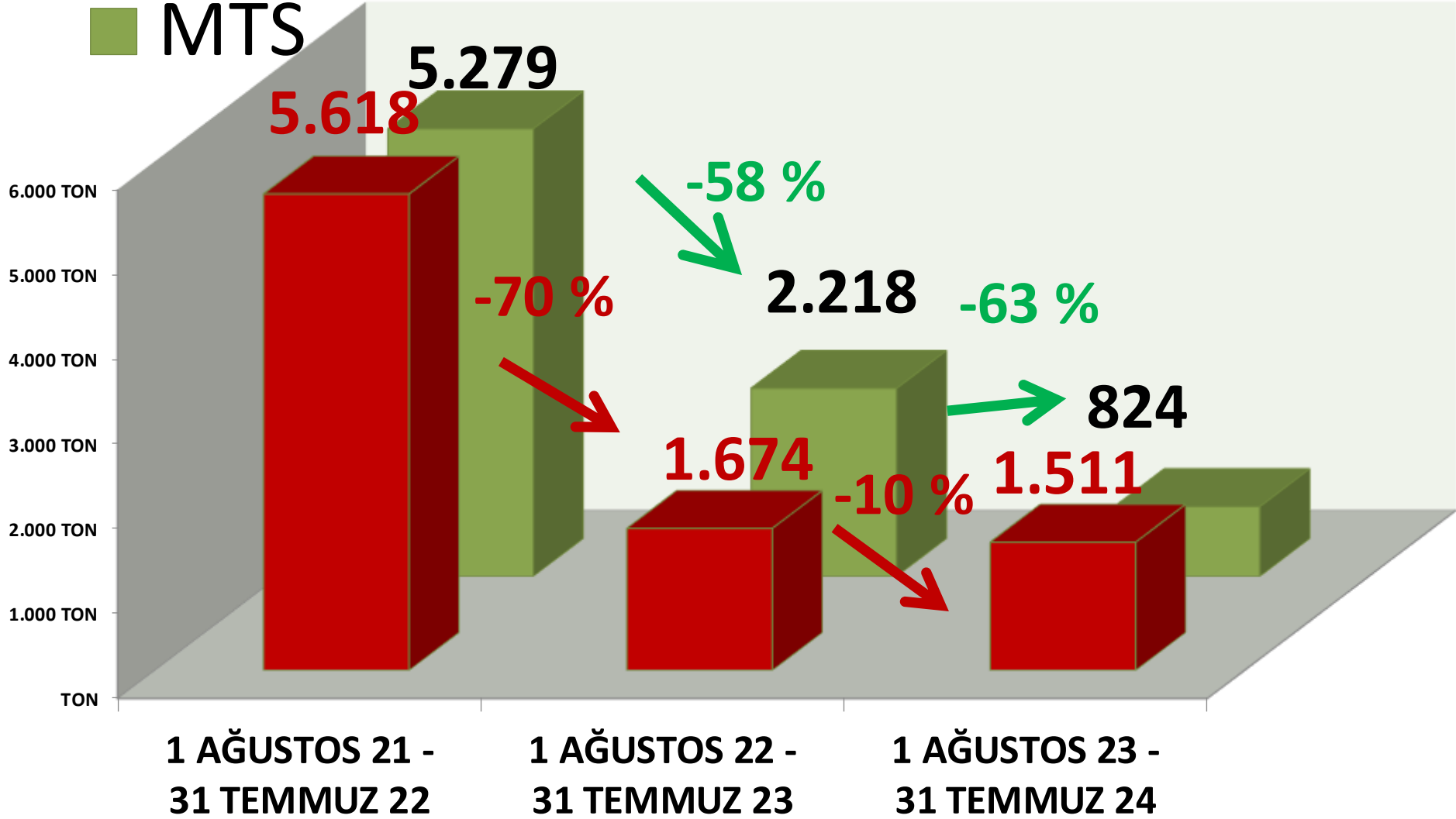


**AYLIK B. HAŞHAŞ MTS İŞLEM MİKTARI ORANLARI**

■ TTS

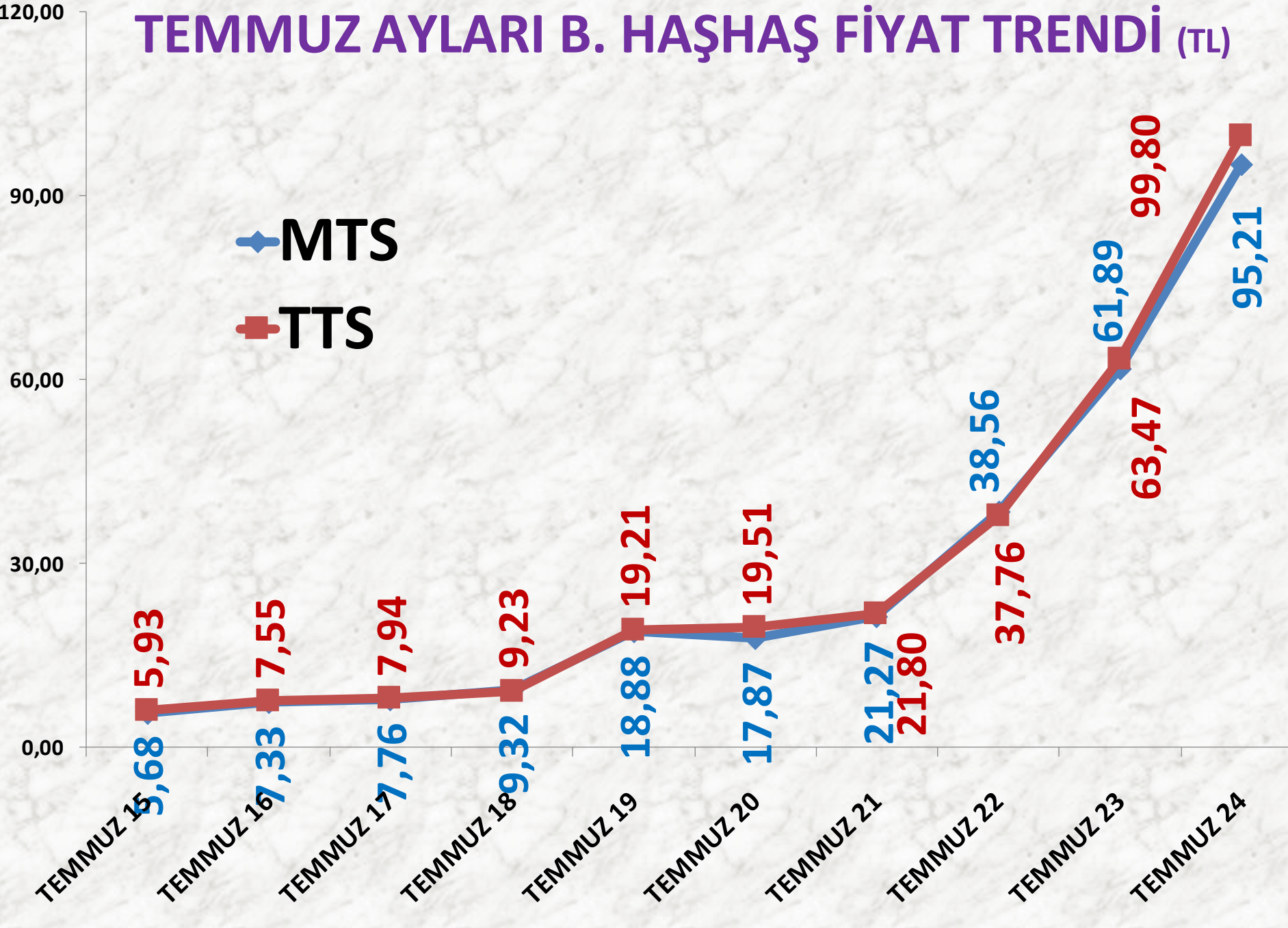
# YILLIK B. HAŞHAŞ İŞLEM MİKTARI (TON)

■ MTS



# TEMMUZ AYLARI B. HAŞHAŞ FİYAT TRENDİ (TL)

◆ MTS  
■ TTS



# MAVİ HAŞHAŞ

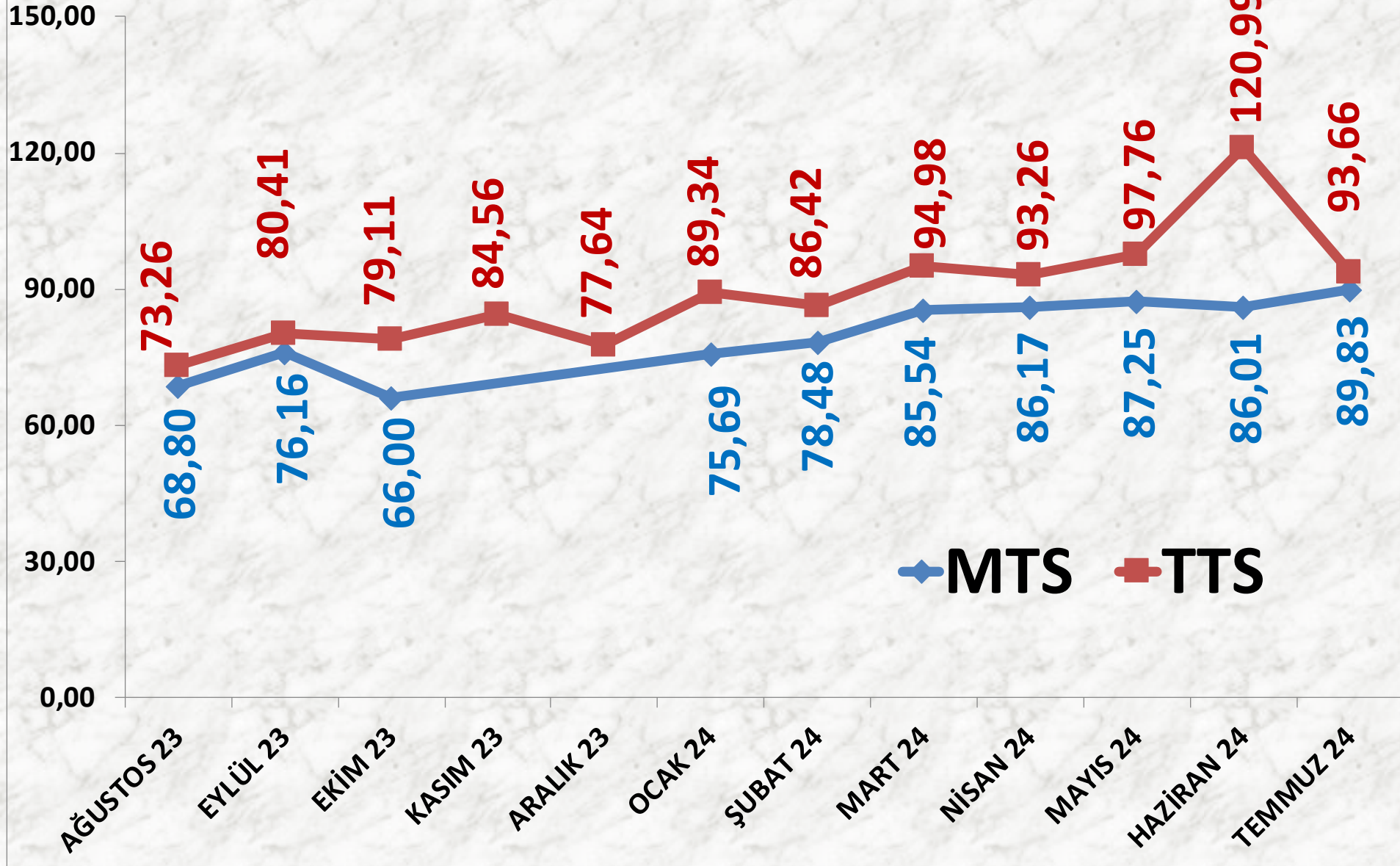
<b>İŞLEM MİKTARI TON</b>	<b>2022 TEMMUZ</b>	<b>2023 TEMMUZ</b>		<b>2024 TEMMUZ</b>	
MTS	45 TON	793%	406 TON	-75%	103 TON
TTS	209 TON	-59%	85 TON	122%	189 TON

<b>EN AZ FİYAT</b>	<b>2022 TEMMUZ</b>	<b>2023 TEMMUZ</b>		<b>2024 TEMMUZ</b>	
MTS	31,15 TL	92%	59,80 TL	49%	88,85 TL
TTS	29,68 TL	107%	61,29 TL	40%	85,74 TL

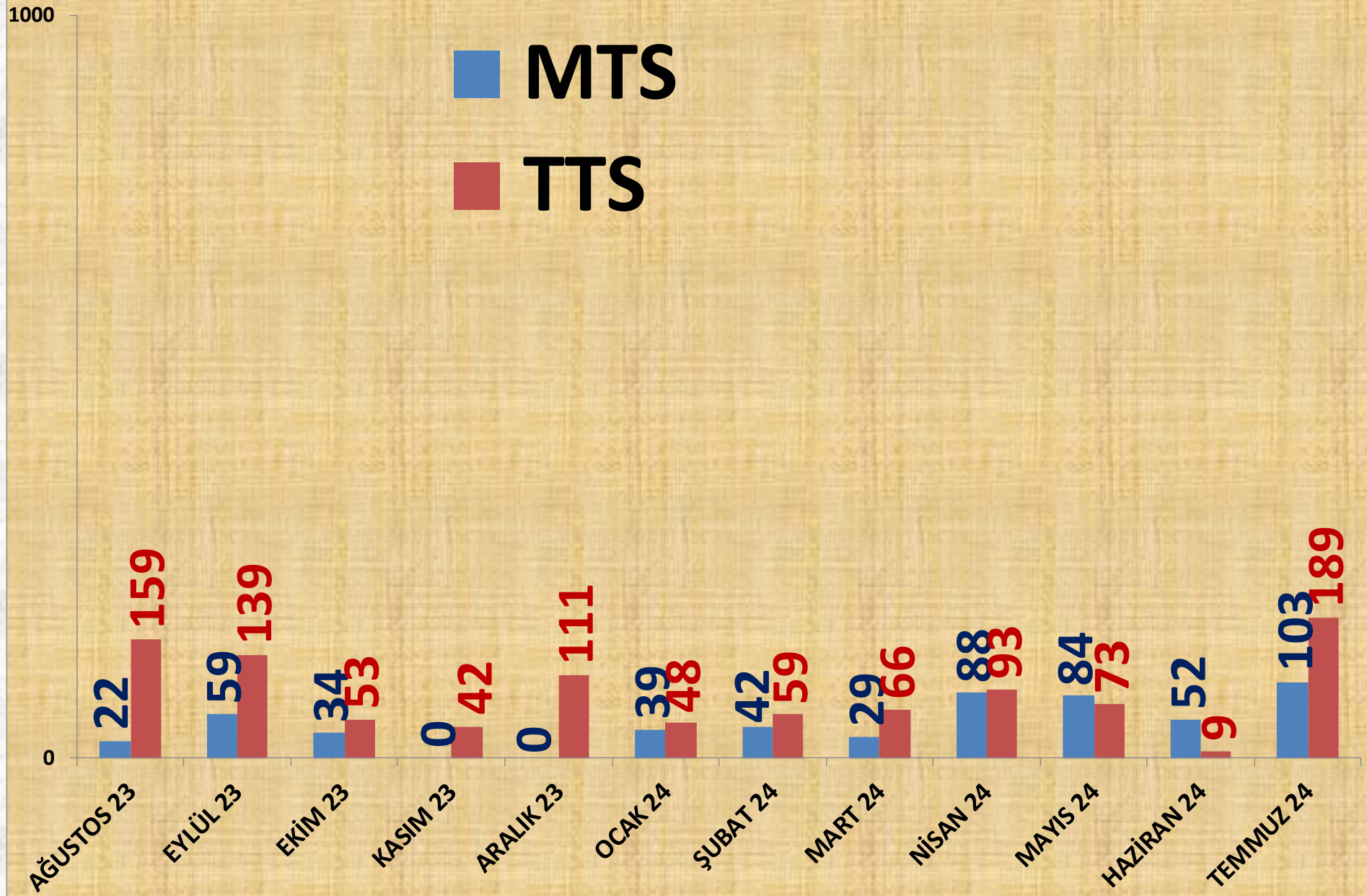
<b>EN ÇOK FİYAT</b>	<b>2022 TEMMUZ</b>	<b>2023 TEMMUZ</b>		<b>2024 TEMMUZ</b>	
MTS	41,00 TL	54%	63,01 TL	75%	110,00 TL
TTS	45,00 TL	62%	72,68 TL	79%	130,00 TL

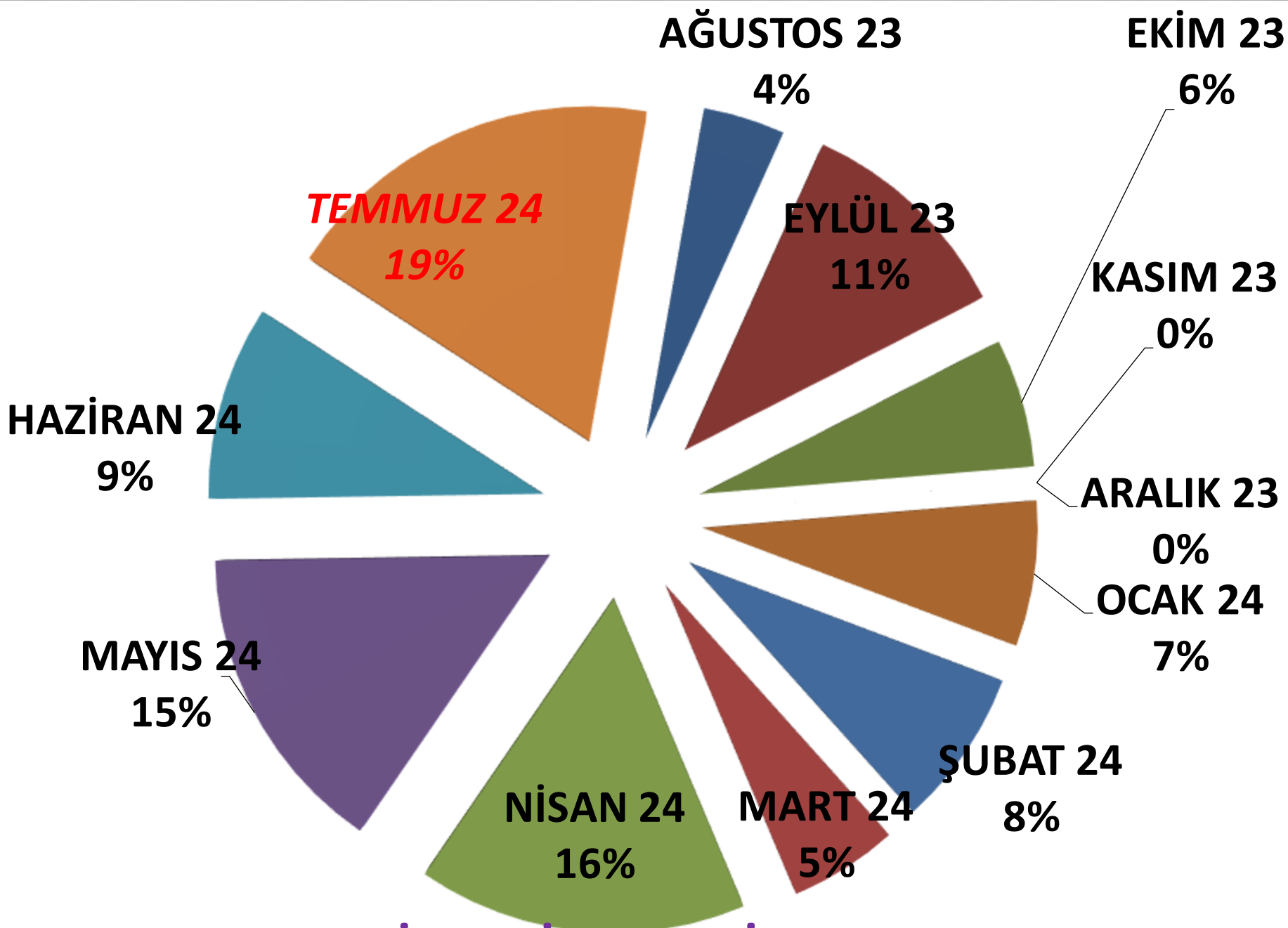
<b>ORTALAMA FİYAT</b>	<b>2022 TEMMUZ</b>	<b>2023 TEMMUZ</b>		<b>2024 TEMMUZ</b>	
MTS	35,52 TL	77%	62,97 TL	43%	89,83 TL
TTS	40,54 TL	59%	64,49 TL	45%	93,66 TL

# AYLIK MAVİ HAŞHAŞ FİYAT TRENDİ (TL)



# AYLIK MAVİ HAŞHAŞ İŞLEM MİKTARI (TON)

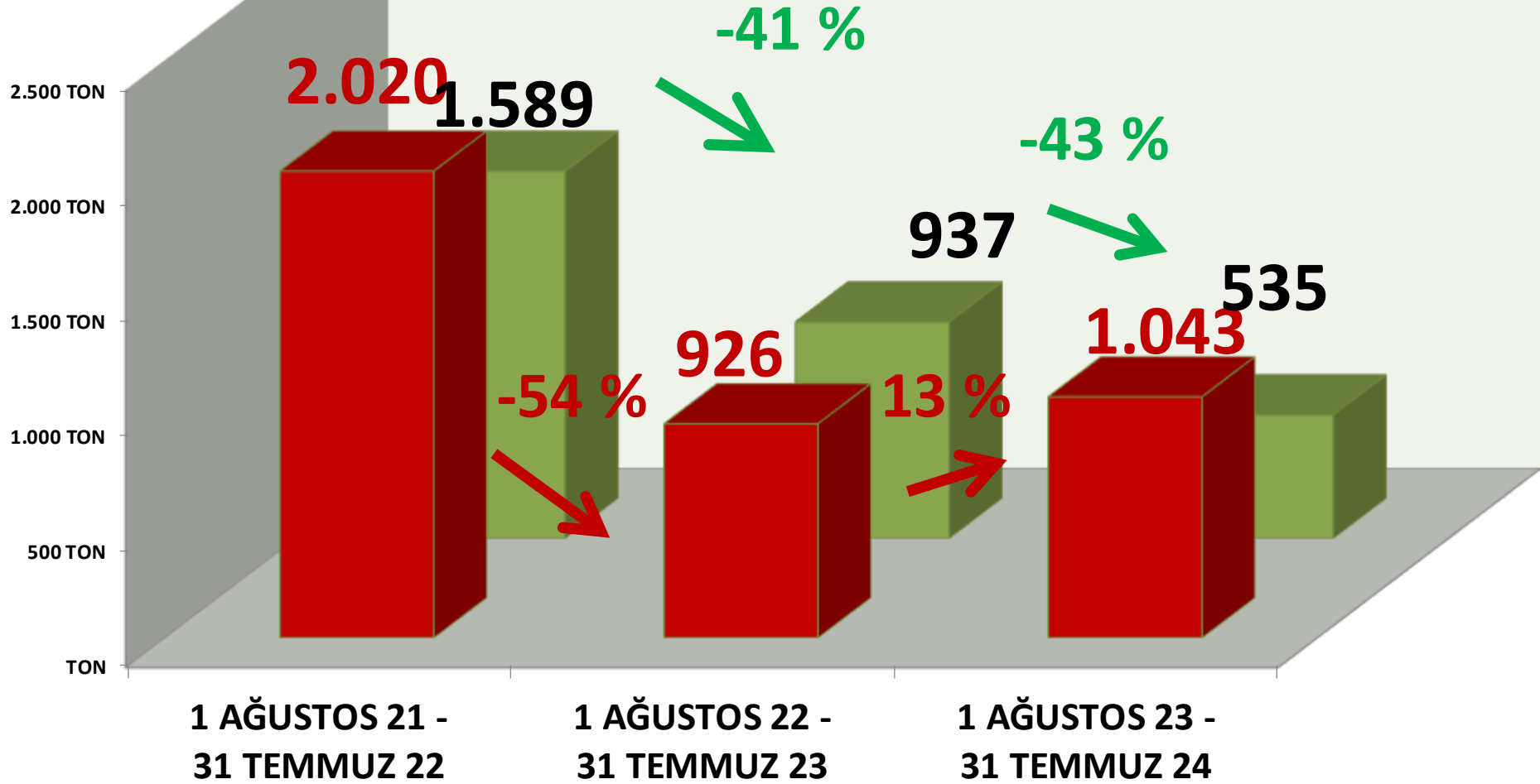




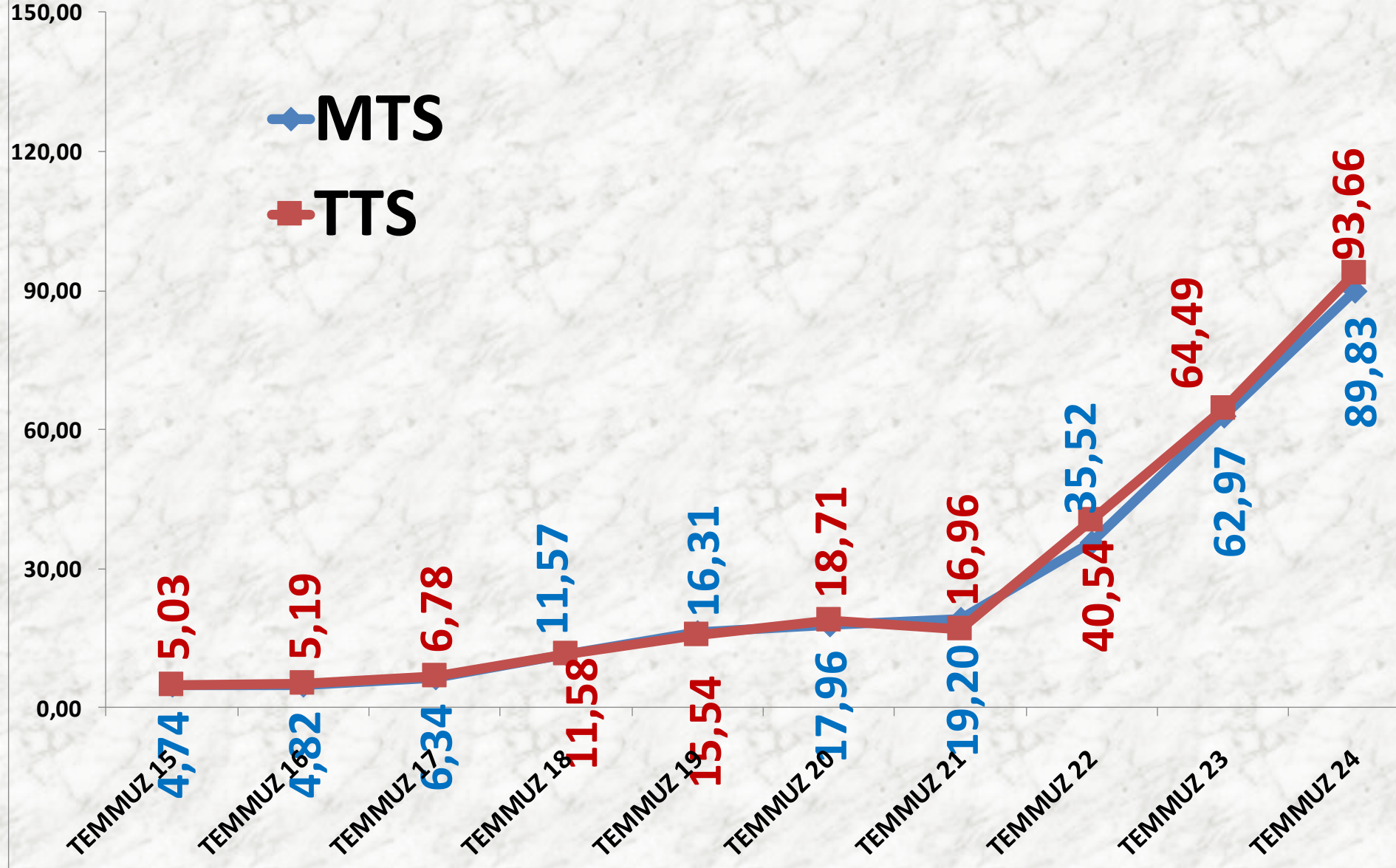
**AYLIK MAVİ MTS İŞLEM MİKTARI ORANLARI**

# TTS YILLIK MAVİ HAŞHAŞ İŞLEM MİKTARI

■ TTS  
■ MTS



# TEMMUZ AYLARI MAVİ HAŞHAŞ FİYAT TRENDİ (TL)



# KÜTLÜ PAMUK

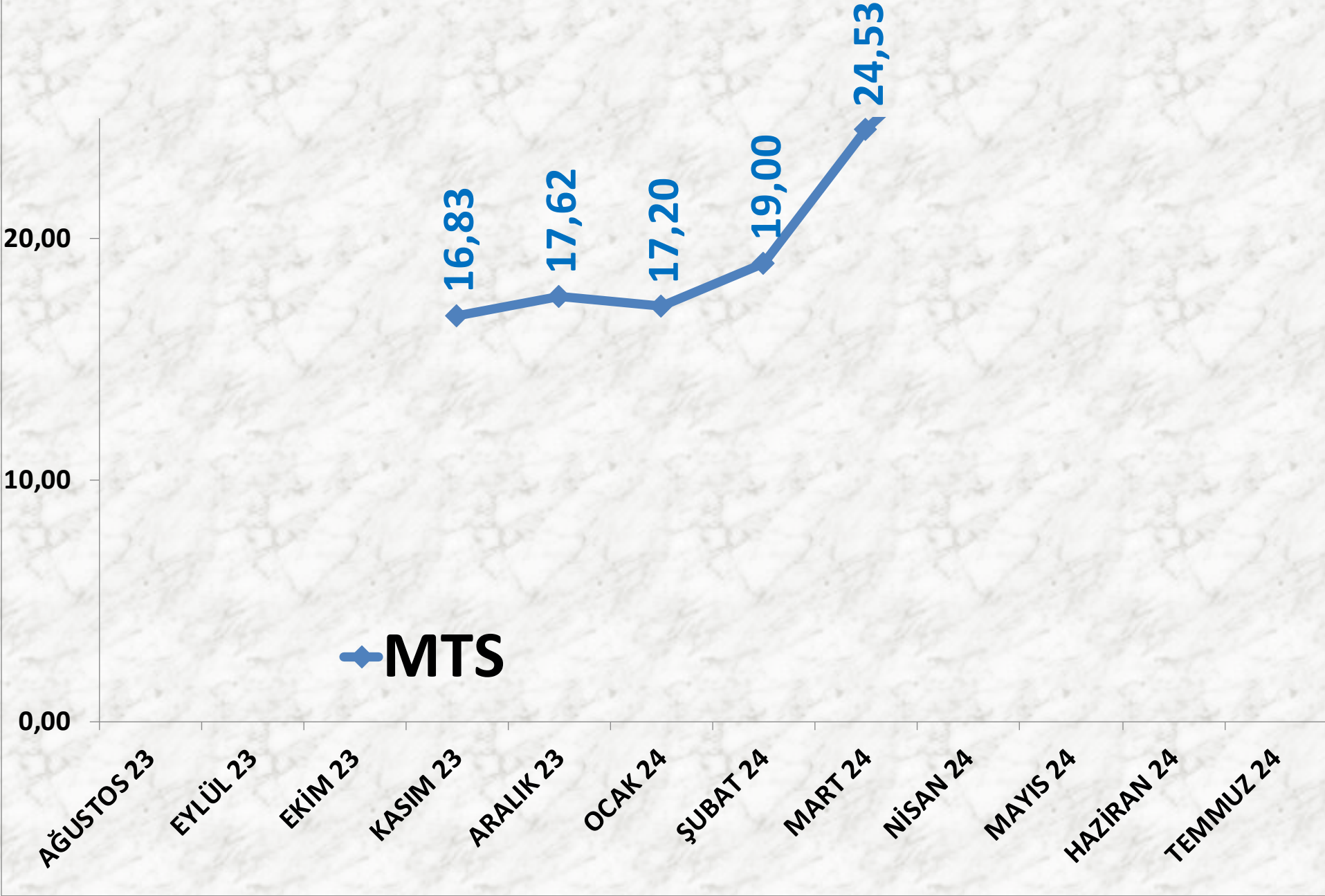
<b>İŞLEM MİKTARI TON</b>	<b>2022 TEMMUZ</b>	<b>2023 TEMMUZ</b>		<b>2024 TEMMUZ</b>	
<b>MTS</b>	<b>0</b>	-	<b>0</b>	-	<b>0</b>

<b>EN AZ FİYAT</b>	<b>2022 TEMMUZ</b>	<b>2023 TEMMUZ</b>		<b>2024 TEMMUZ</b>	
<b>MTS</b>	-	-	-	-	-

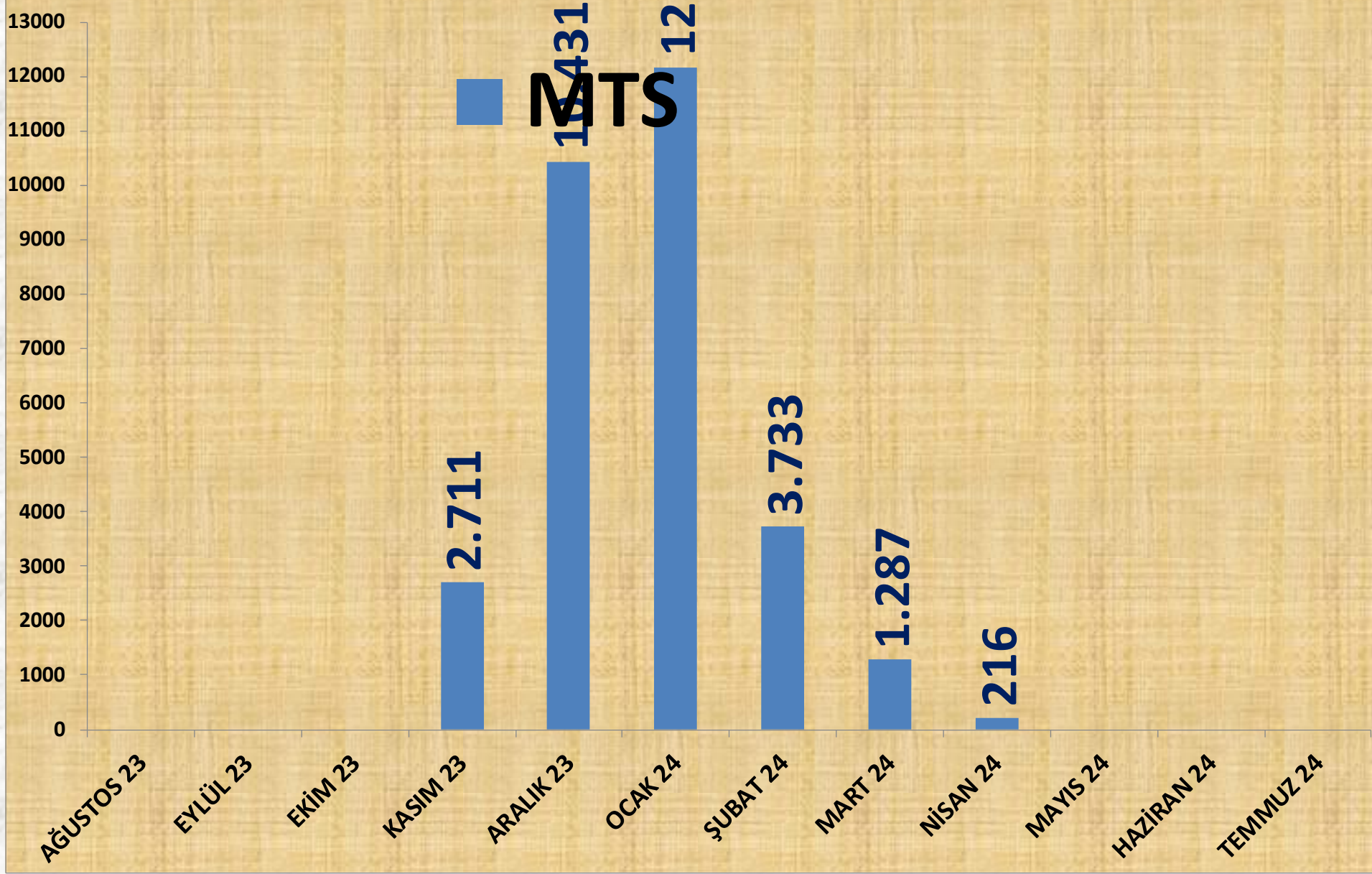
<b>EN ÇOK FİYAT</b>	<b>2022 TEMMUZ</b>	<b>2023 TEMMUZ</b>		<b>2024 TEMMUZ</b>	
<b>MTS</b>	-	-	-	-	-

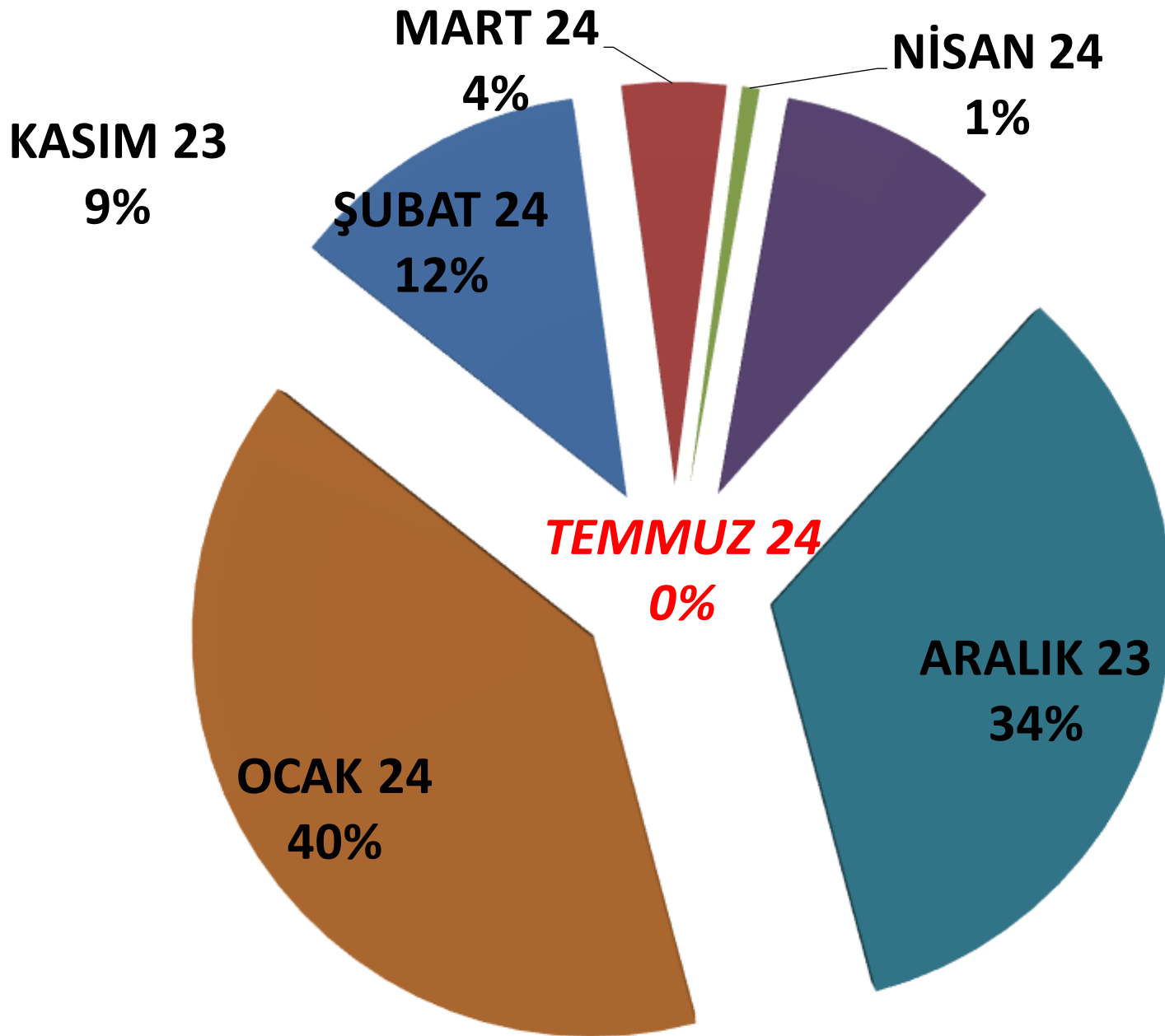
<b>ORTALAMA FİYAT</b>	<b>2022 TEMMUZ</b>	<b>2023 TEMMUZ</b>		<b>2024 TEMMUZ</b>	
<b>MTS</b>	-	-	-	-	-

# AYLIK KÜTLÜ PAMUK FİYAT TRENDİ (TL)



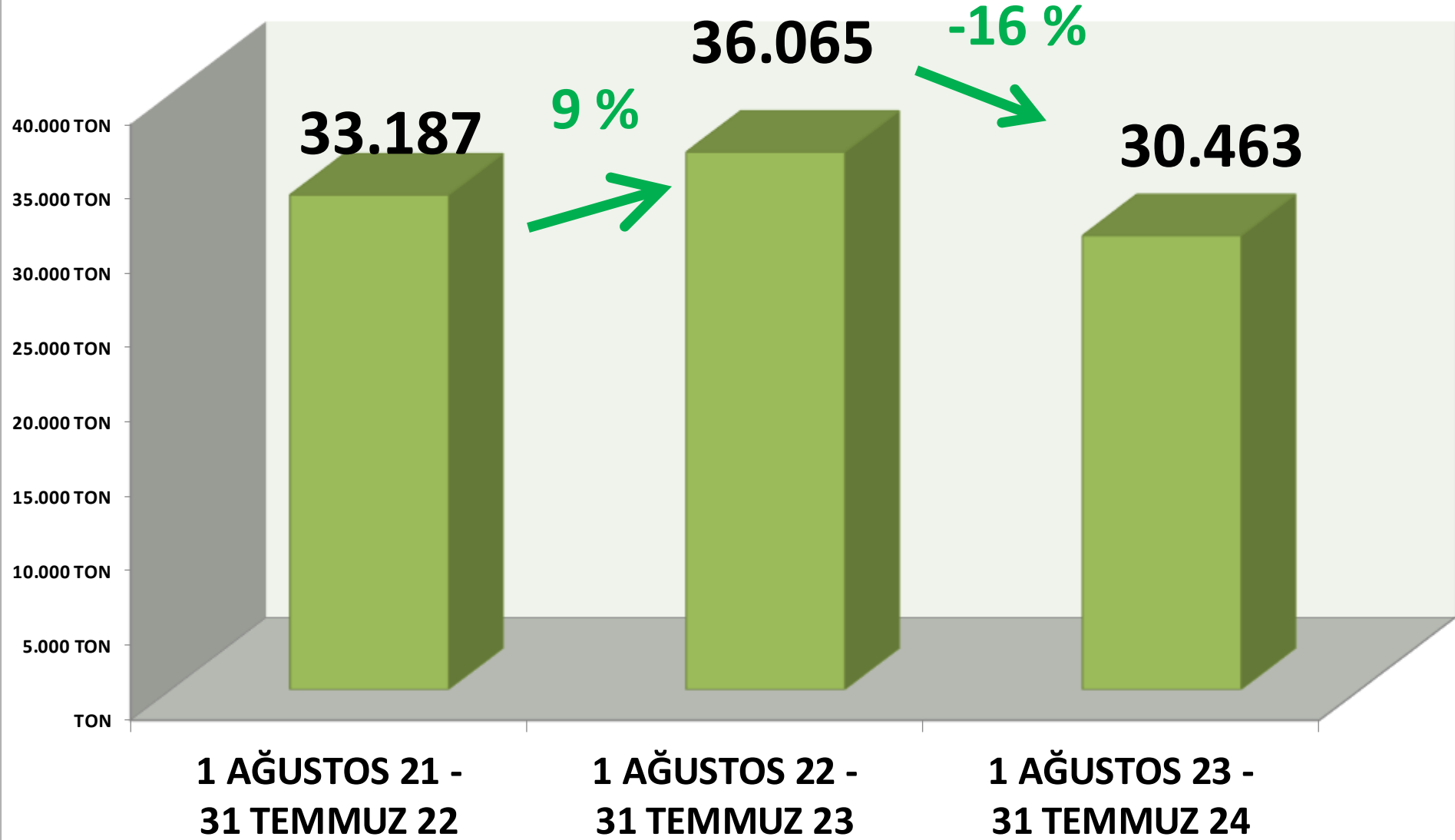
# AYLIK KÜTLÜ PAMUK İŞLEM MİKTARI (TON)





**AYLIK KÜTLÜ PAMUK MTS İŞLEM MİKTARI ORANLARI**

# YILLIK KÜTLÜ PAMUK İŞLEM MİKTARI



# TEMMUZ AYLARI ÇİĞİTLİ PAMUK FİYAT TRENDİ (TL)

30,00  
20,00  
10,00  
0,00

◆ MTS

TEMMUZ 15  
TEMMUZ 16  
TEMMUZ 17  
TEMMUZ 18  
TEMMUZ 19  
TEMMUZ 20  
TEMMUZ 21  
TEMMUZ 22  
TEMMUZ 23  
TEMMUZ 24

# MAHLIÇ PAMUK

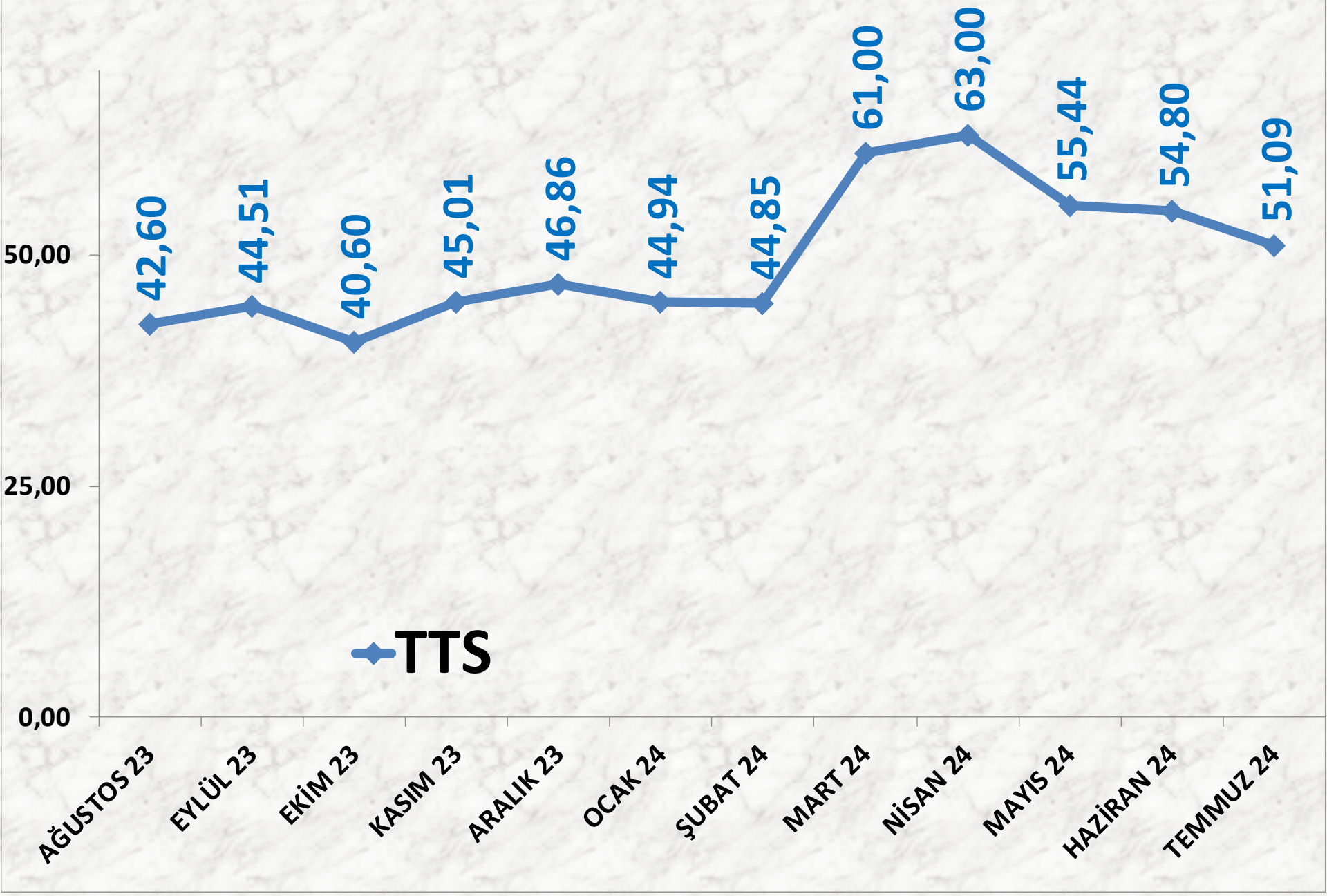
<b>İŞLEM MİKTARI TON</b>	<b>2022 TEMMUZ</b>	<b>2023 TEMMUZ</b>		<b>2024 TEMMUZ</b>	
MTS	132 TON	326%	560 TON	-4%	538 TON

<b>EN AZ FİYAT</b>	<b>2022 TEMMUZ</b>	<b>2023 TEMMUZ</b>		<b>2024 TEMMUZ</b>	
MTS	54,50 TL	-23%	42,00 TL	-2%	41,00 TL

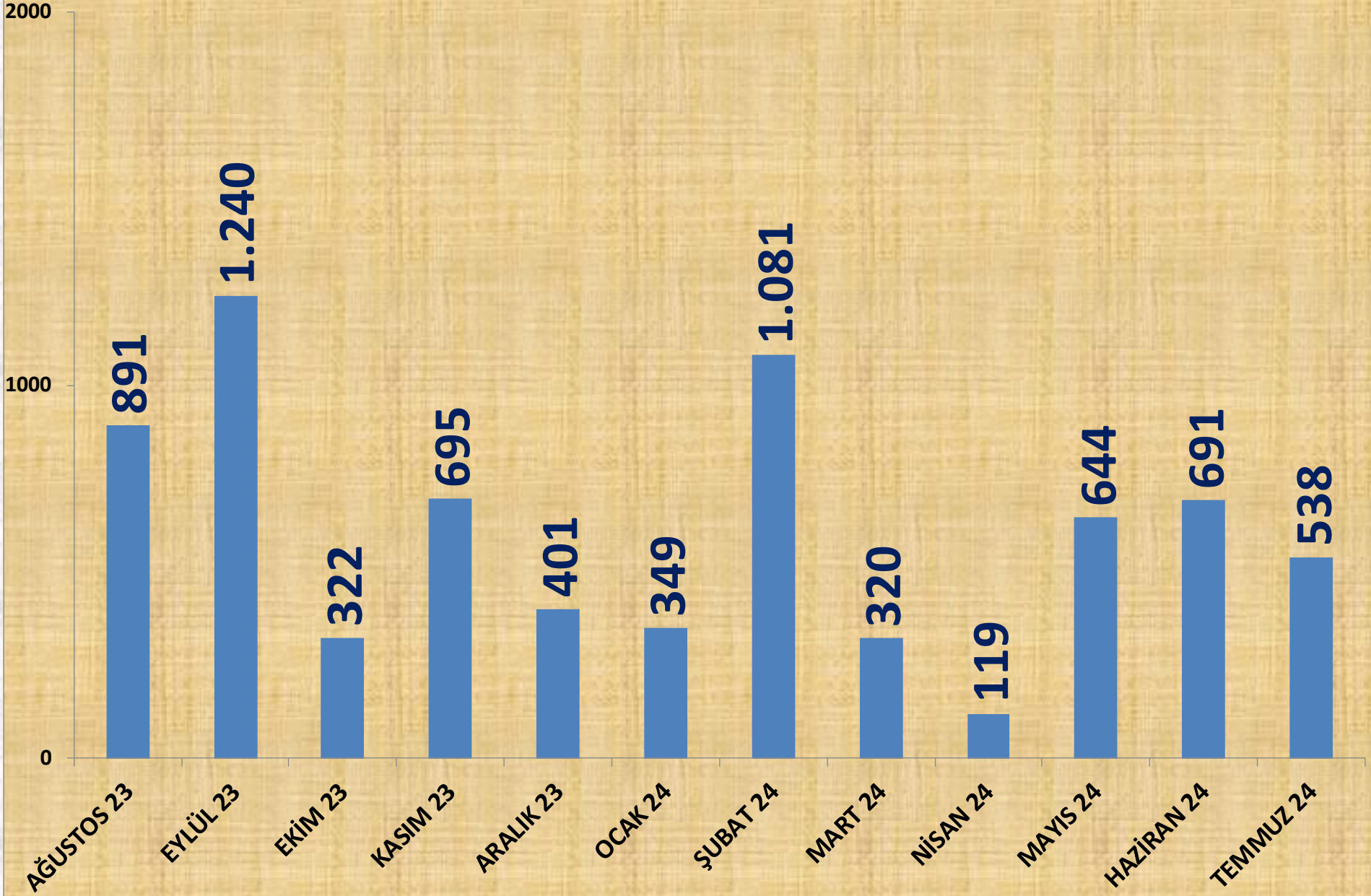
<b>EN ÇOK FİYAT</b>	<b>2022 TEMMUZ</b>	<b>2023 TEMMUZ</b>		<b>2024 TEMMUZ</b>	
MTS	61,00 TL	-30%	43,00 TL	29%	55,50 TL

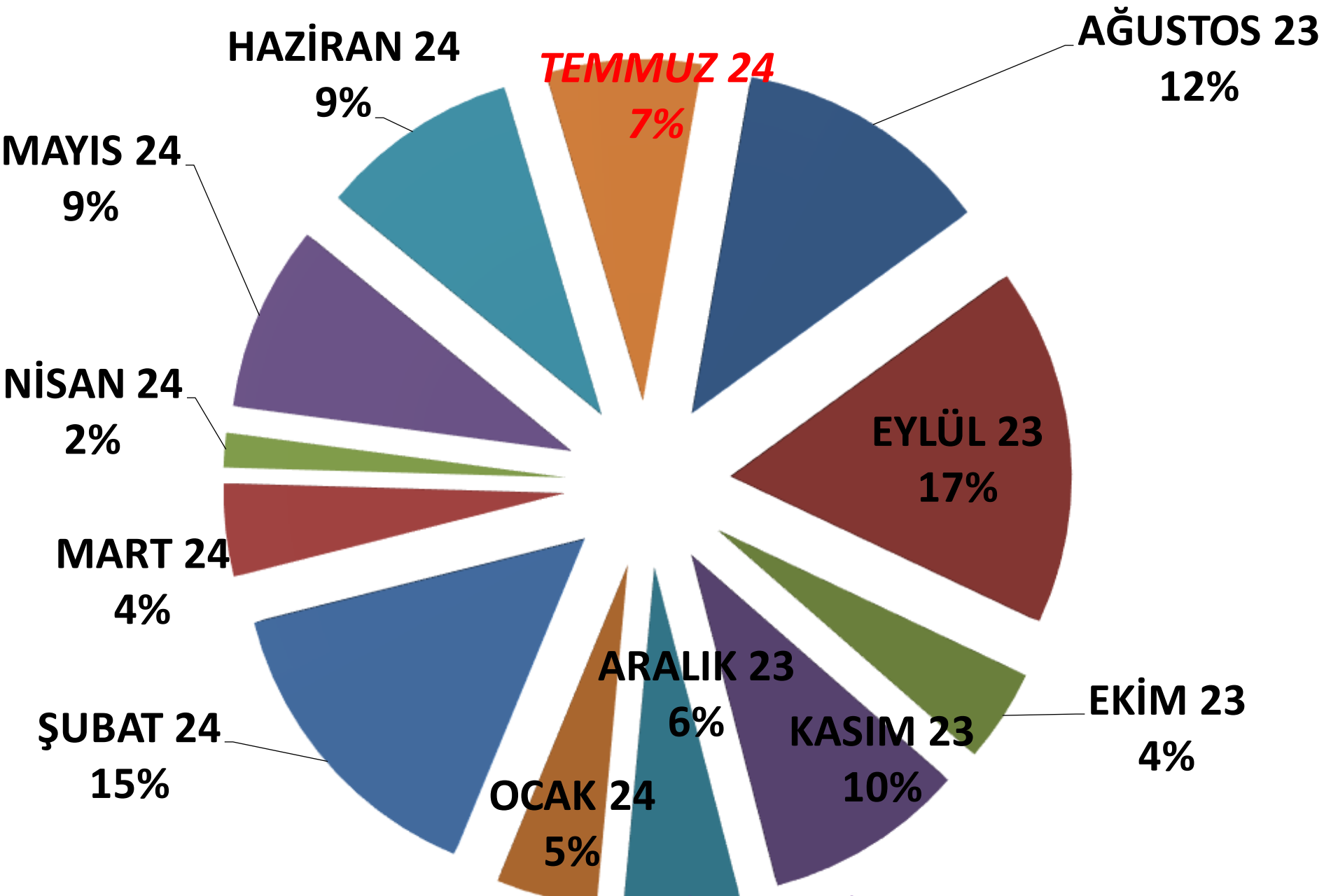
<b>ORTALAMA FİYAT</b>	<b>2022 TEMMUZ</b>	<b>2023 TEMMUZ</b>		<b>2024 TEMMUZ</b>	
MTS	58,02 TL	-27%	42,60 TL	20%	51,09 TL

# AYLIK MAHLIÇ PAMUK FİYAT TRENDİ (TL)



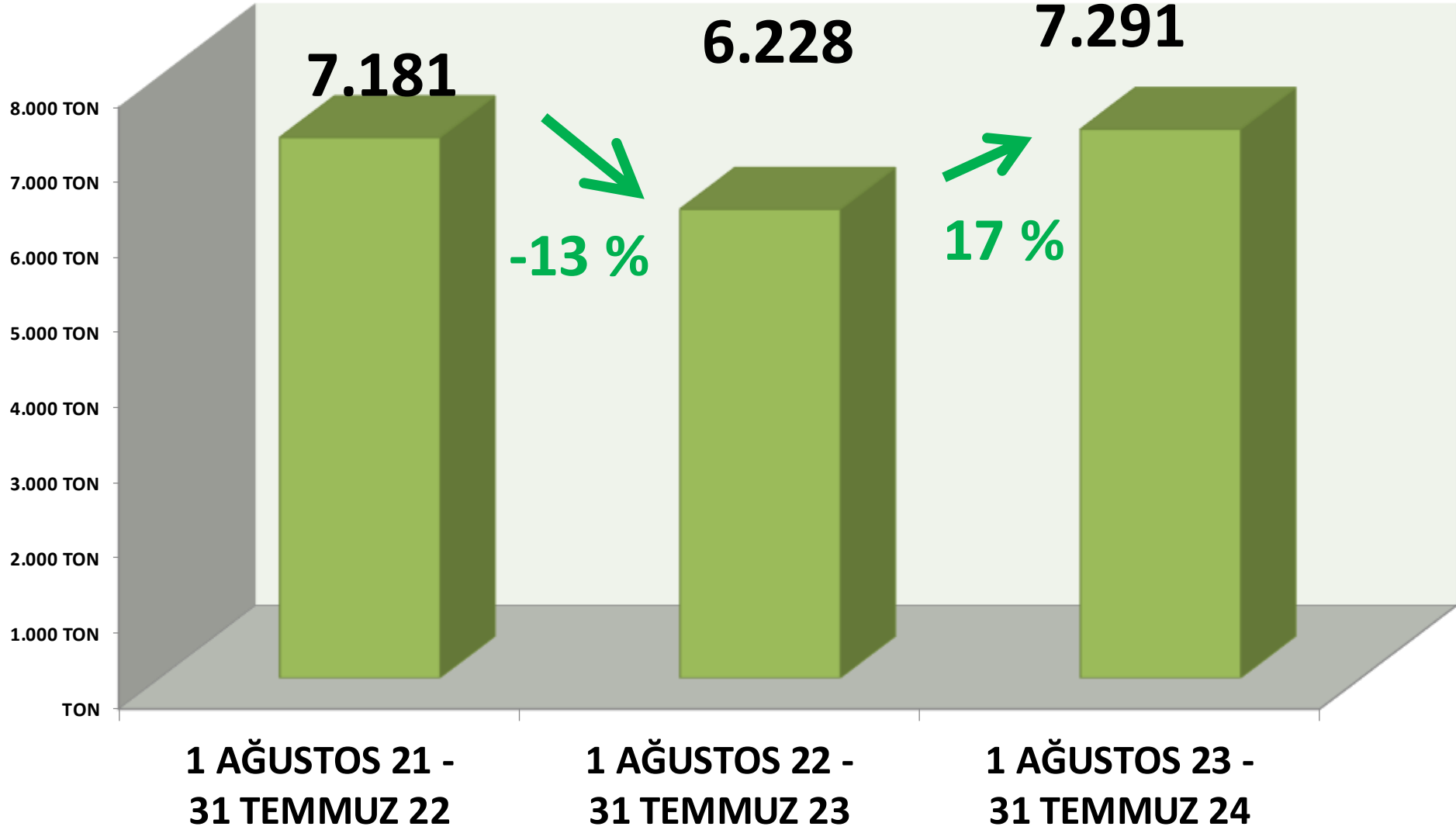
# AYLIK MAHLIÇ PAMUK İŞLEM MİKTARI (TON)



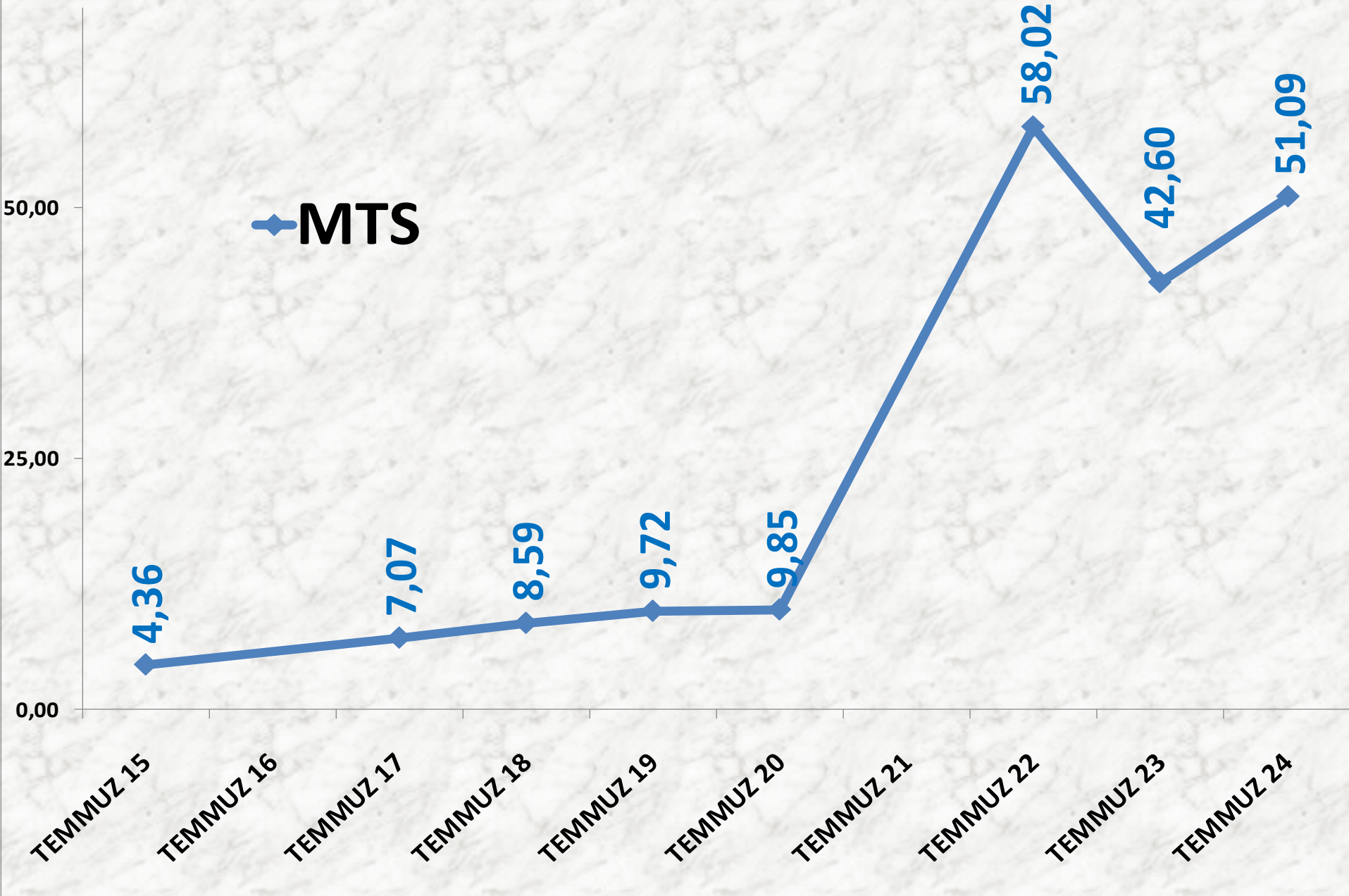


**AYLIK MAHLIÇ PAMUK MTS İŞLEM MİKTARI ORANLARI**

# YILLIK MAHLIÇ PAMUK İŞLEM MİKTARI



# TEMMUZ AYLARI MAHLIÇ PAMUK FİYAT TRENDİ (TL)



# KEKİK

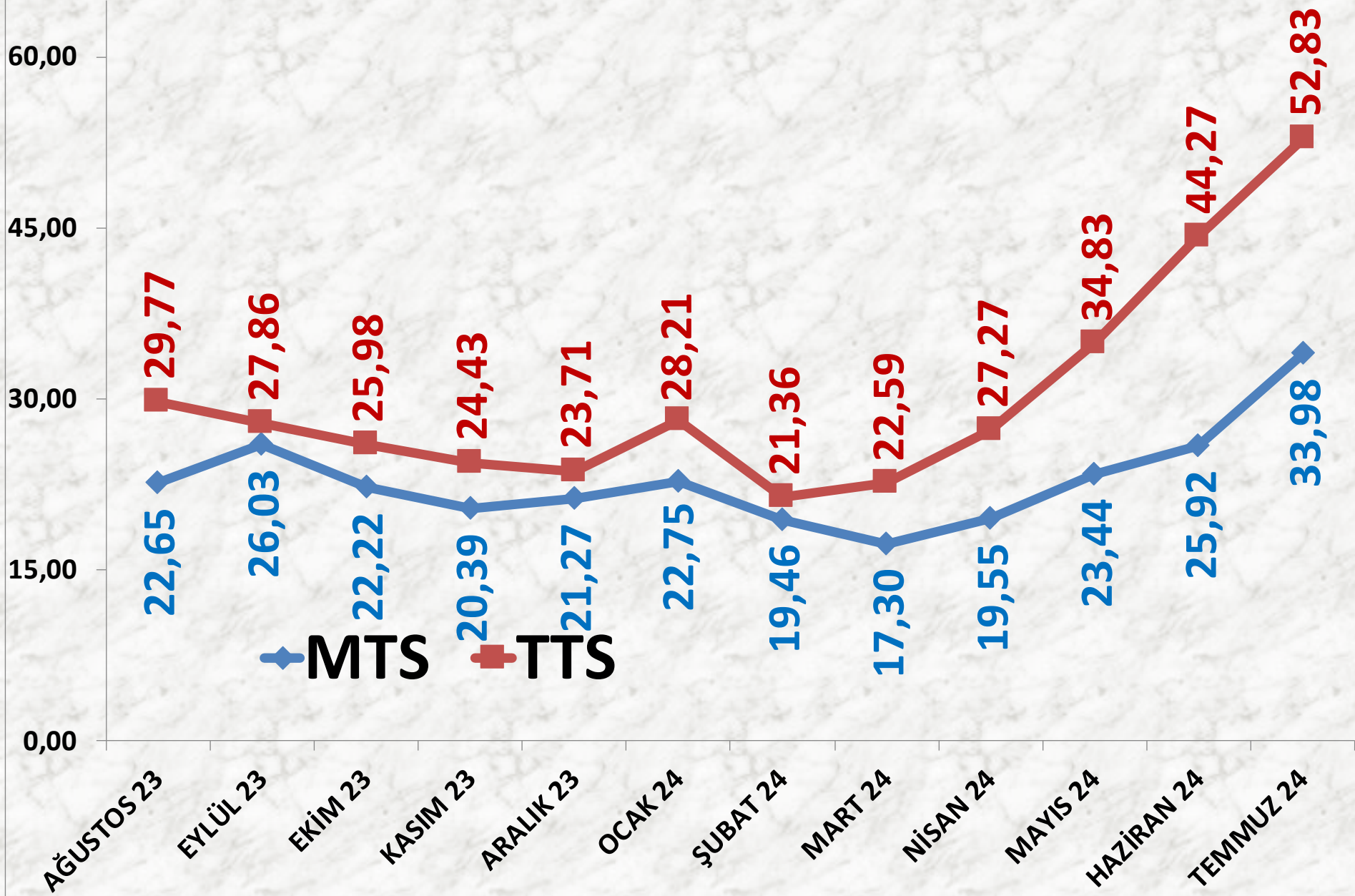
<b>İŞLEM MİKTARI TON</b>	<b>2022 TEMMUZ</b>	<b>2023 TEMMUZ</b>		<b>2024 TEMMUZ</b>	
MTS	117 TON	521%	725 TON	-23%	558 TON
TTS	87 TON	261%	314 TON	91%	600 TON

<b>EN AZ FİYAT</b>	<b>2022 TEMMUZ</b>	<b>2023 TEMMUZ</b>		<b>2024 TEMMUZ</b>	
MTS	24,00 TL	-44%	13,50 TL	56%	21,00 TL
TTS	23,75 TL	-47%	12,50 TL	84%	23,00 TL

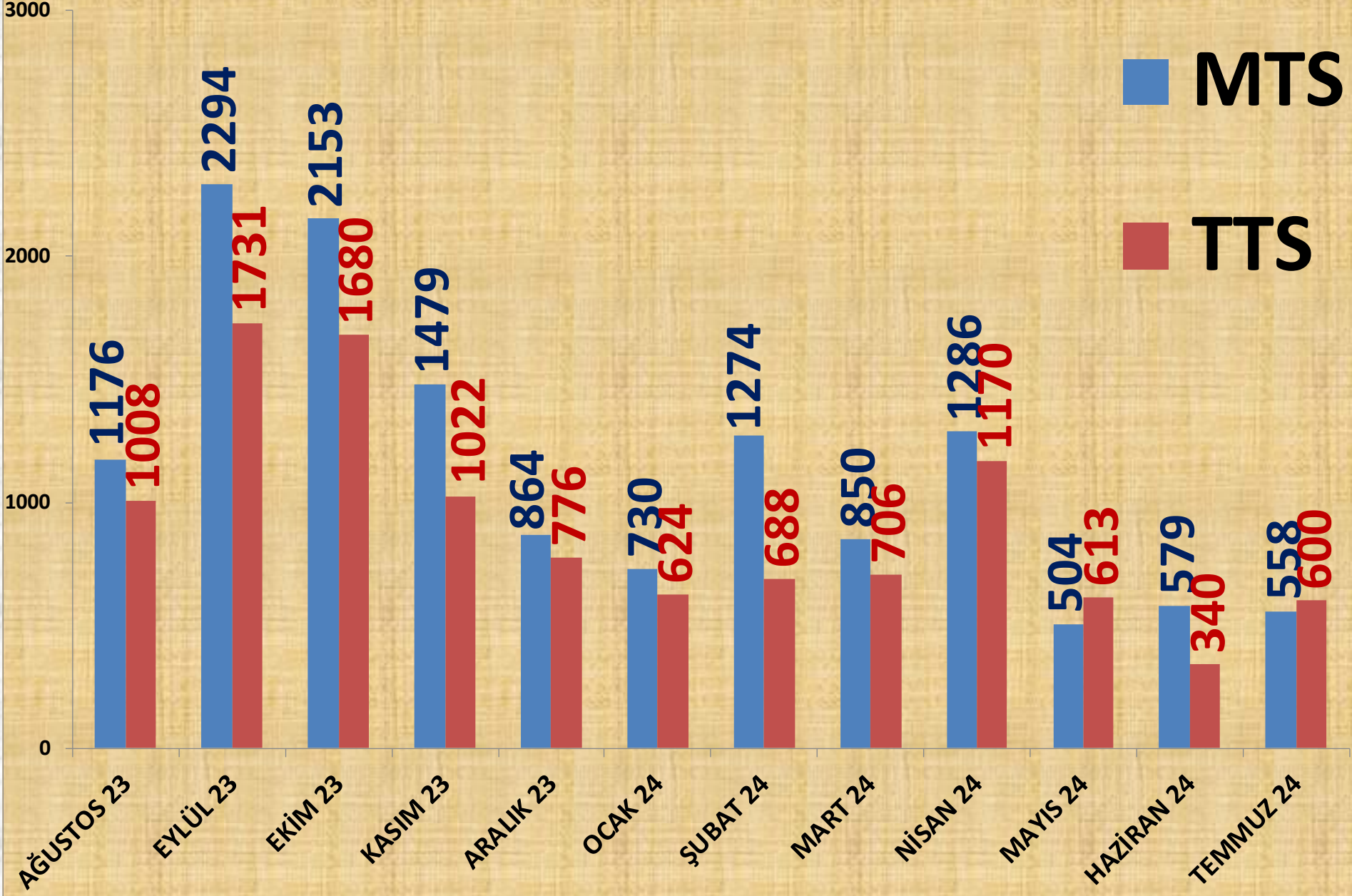
<b>EN ÇOK FİYAT</b>	<b>2022 TEMMUZ</b>	<b>2023 TEMMUZ</b>		<b>2024 TEMMUZ</b>	
MTS	32,00 TL	16%	36,99 TL	76%	65,00 TL
TTS	62,61 TL	-20%	50,00 TL	231%	165,41 TL

<b>ORTALAMA FİYAT</b>	<b>2022 TEMMUZ</b>	<b>2023 TEMMUZ</b>		<b>2024 TEMMUZ</b>	
MTS	29,28 TL	-29%	20,81 TL	63%	33,98 TL
TTS	32,54 TL	-25%	24,33 TL	117%	52,83 TL

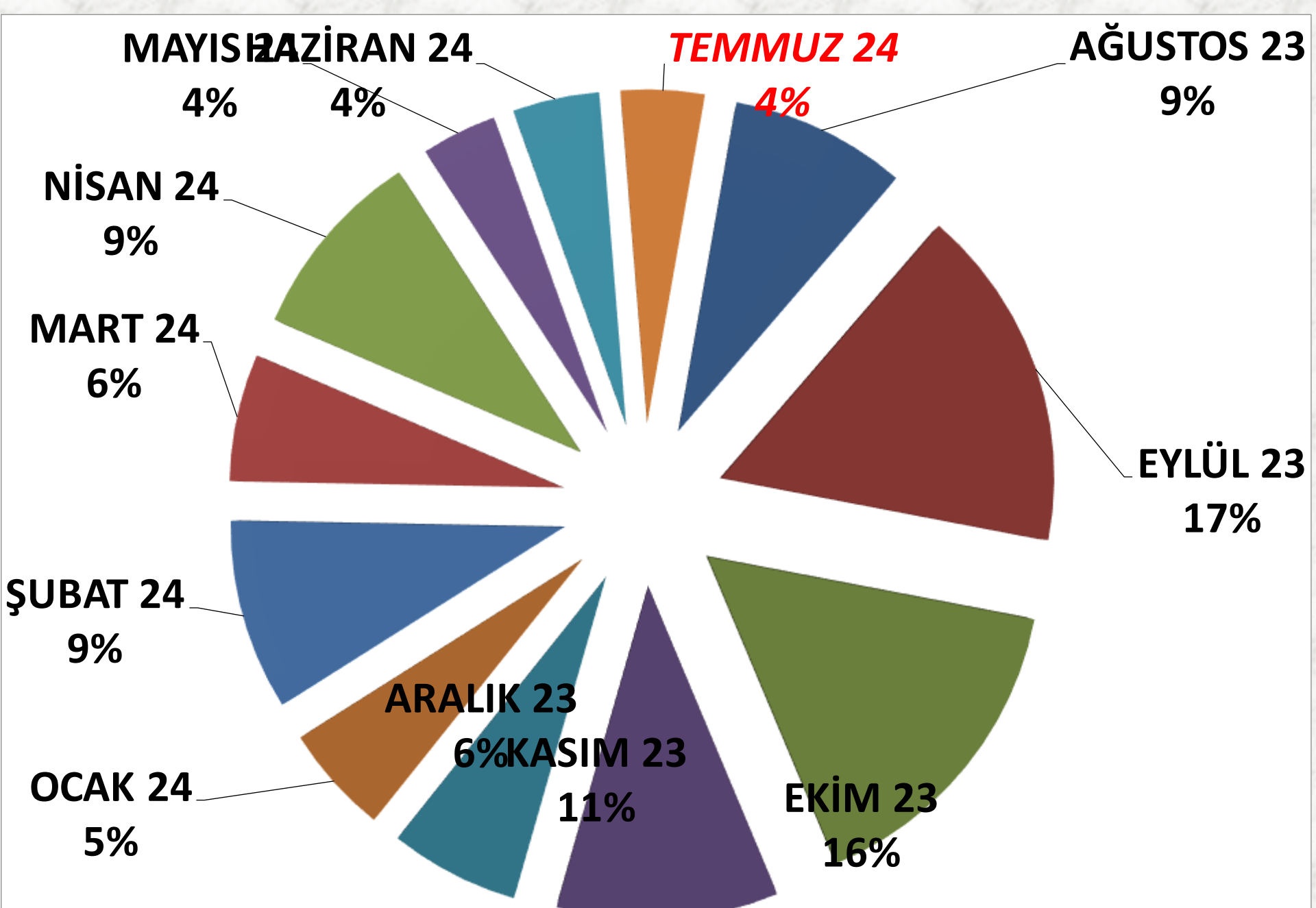
# AYLIK KEKİK FİYAT TRENDİ (TL)



# AYLIK KEKİK İŞLEM MİKTARI (TON)



# AYLIK KEKİK MTS İŞLEM MİKTARI ORANLARI

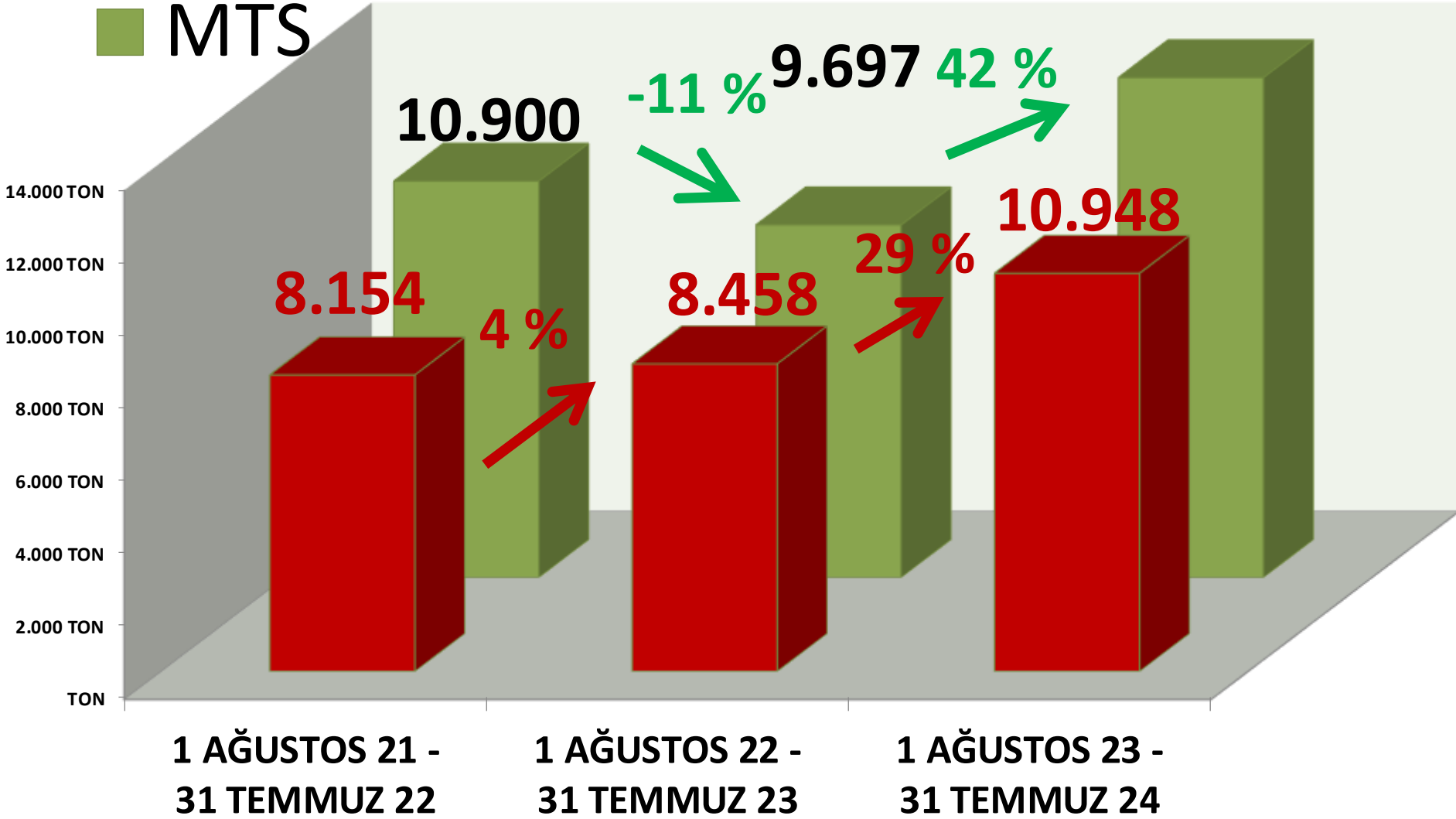


■ TTS

# YILLIK KEKİK İŞLEM MİKTARI (TON)

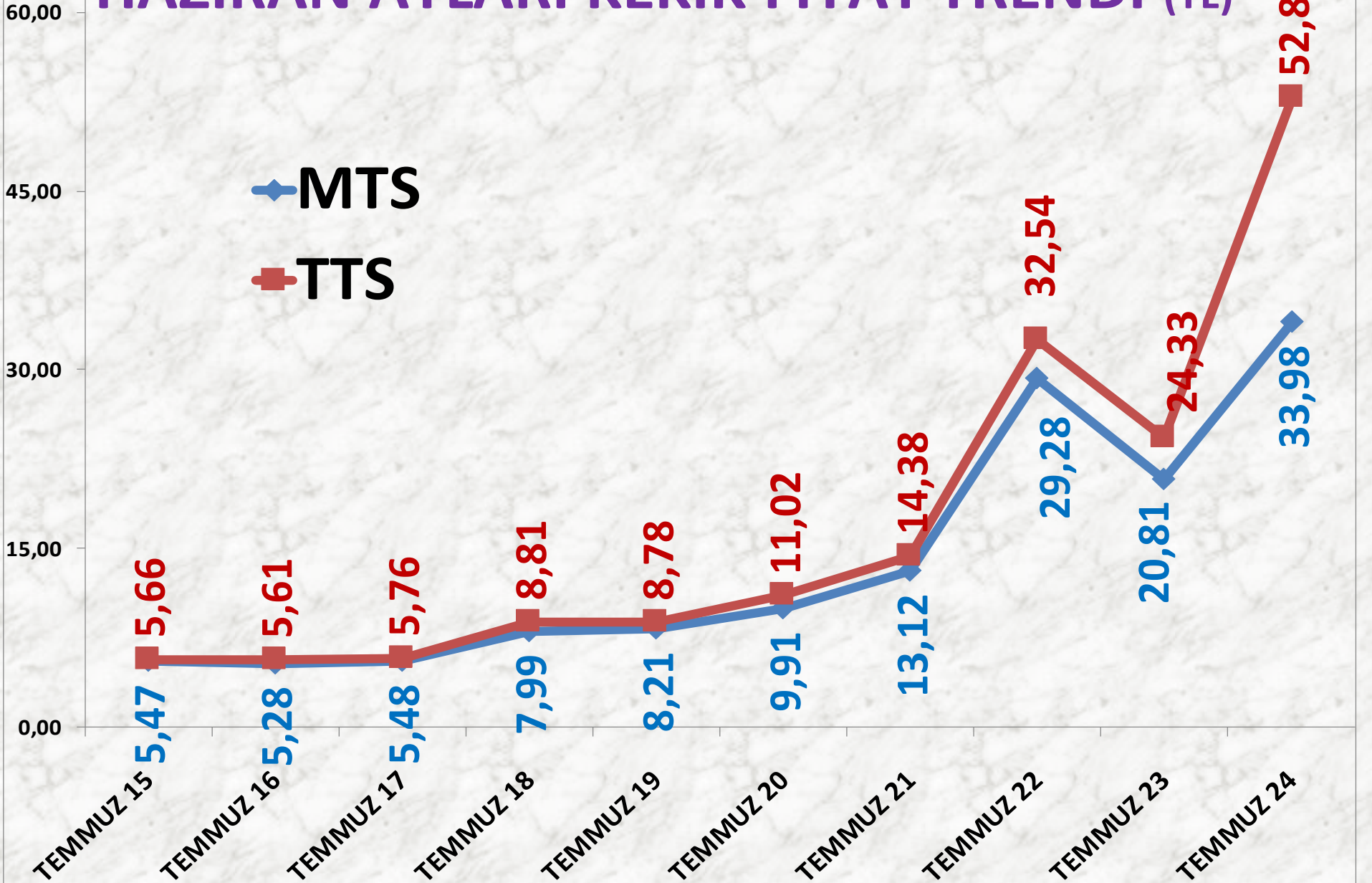
13.747

■ MTS



# HAZİRAN AYLARI KEKİK FİYAT TRENDİ (TL)

MTS  
TTS



# ANASON

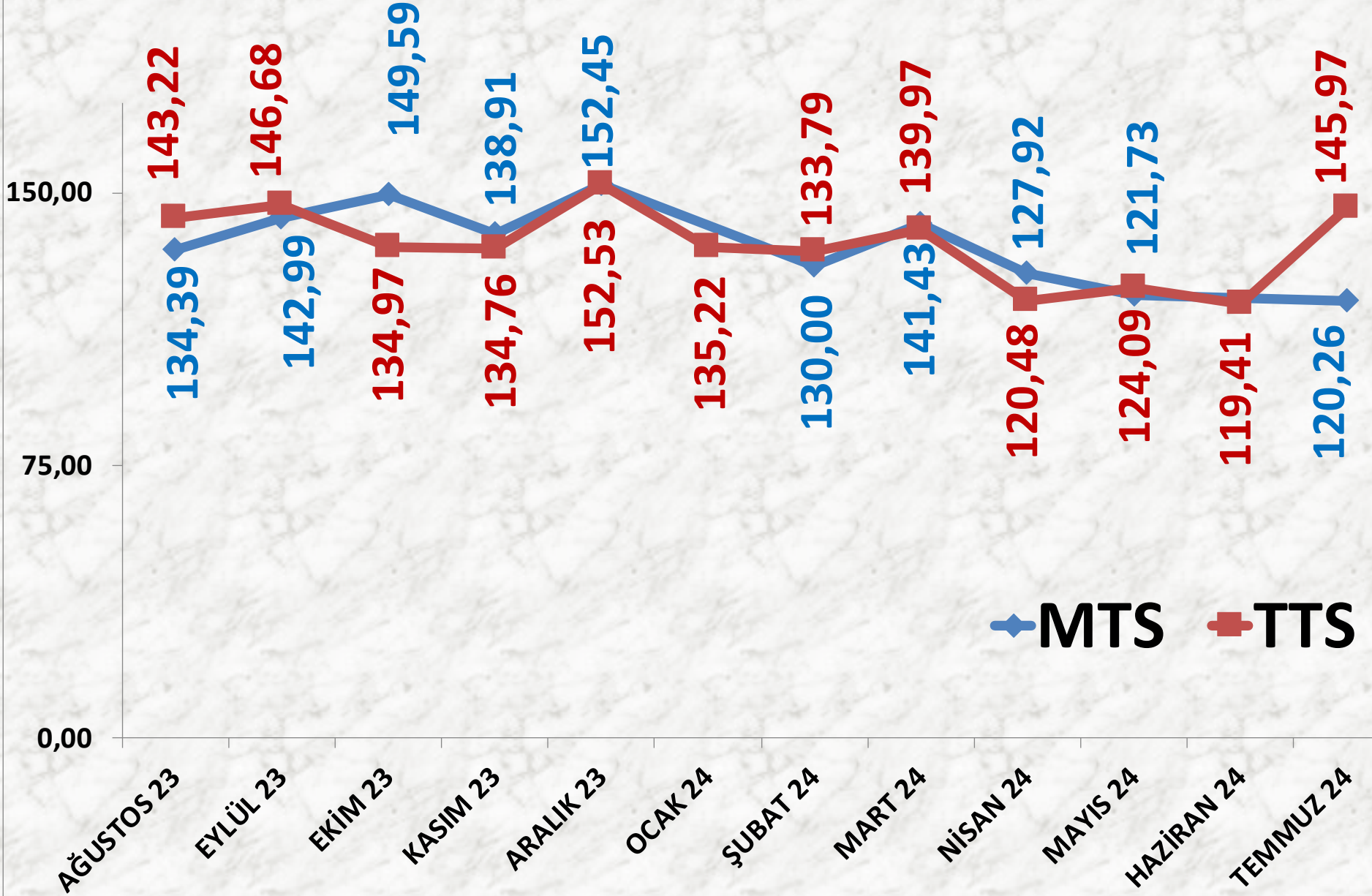
<b>İŞLEM MİKTARI TON</b>	<b>2022 TEMMUZ</b>	<b>2023 TEMMUZ</b>		<b>2024 TEMMUZ</b>	
MTS	3 TON	1245%	38 TON	-94%	2 TON
TTS	22 TON	-86%	3 TON	64%	5 TON

<b>EN AZ FİYAT</b>	<b>2022 TEMMUZ</b>	<b>2023 TEMMUZ</b>		<b>2024 TEMMUZ</b>	
MTS	55,00 TL	118%	120,00 TL	0%	120,26 TL
TTS	57,19 TL	143%	138,70 TL	5%	145,97 TL

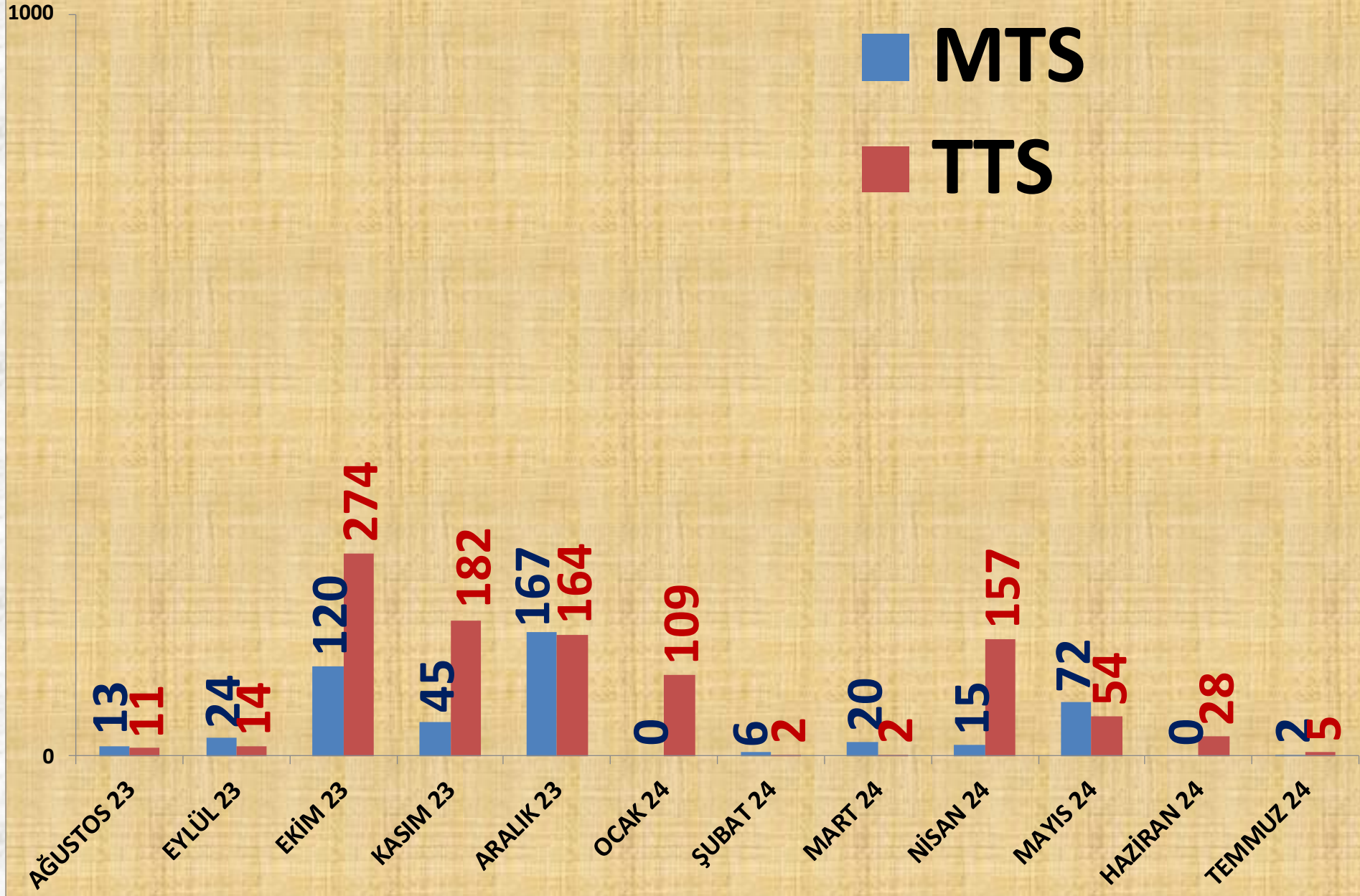
<b>EN ÇOK FİYAT</b>	<b>2022 TEMMUZ</b>	<b>2023 TEMMUZ</b>		<b>2024 TEMMUZ</b>	
MTS	55,00 TL	118%	120,00 TL	0%	120,26 TL
TTS	58,00 TL	139%	138,70 TL	5%	145,97 TL

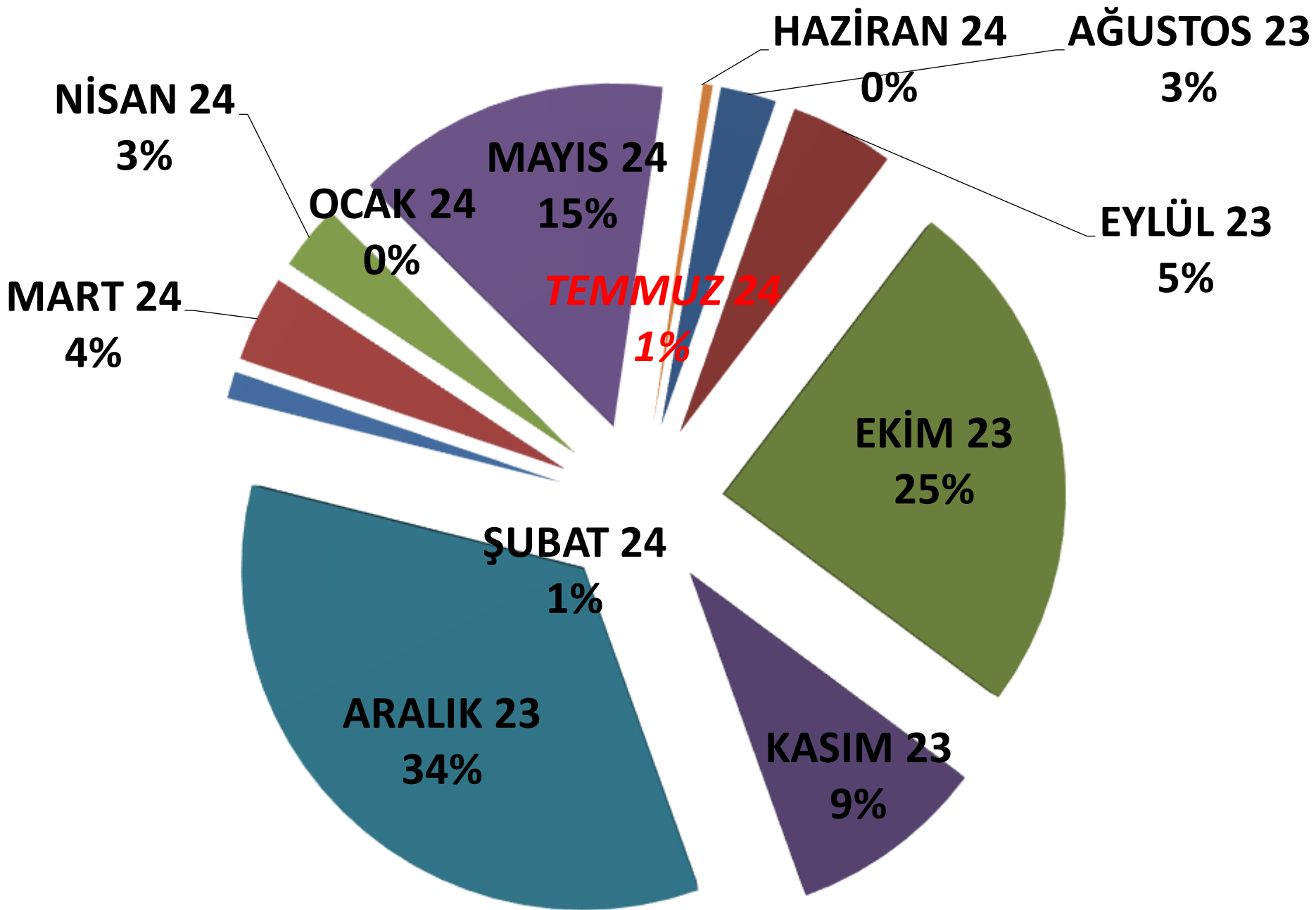
<b>ORTALAMA FİYAT</b>	<b>2022 TEMMUZ</b>	<b>2023 TEMMUZ</b>		<b>2024 TEMMUZ</b>	
MTS	55,00 TL	118%	120,00 TL	0%	120,26 TL
TTS	57,94 TL	139%	138,70 TL	5%	145,97 TL

# AYLIK ANASON FİYAT TRENDİ (TL)



# AYLIK ANASON İŞLEM MİKTARI (TON)





**AYLIK ANASON MTS İŞLEM MİKTARI ORANLARI**

# YILLIK ANASON İŞLEM MİKTARI (TON)

■ MTS

■ TTS

1.200 TON

1.000 TON

800 TON

600 TON

400 TON

200 TON

TON

1 AĞUSTOS 21 -  
31 TEMMUZ 22

1 AĞUSTOS 22 -  
31 TEMMUZ 23

1 AĞUSTOS 23 -  
31 TEMMUZ 24

237

788

88 %

447

911

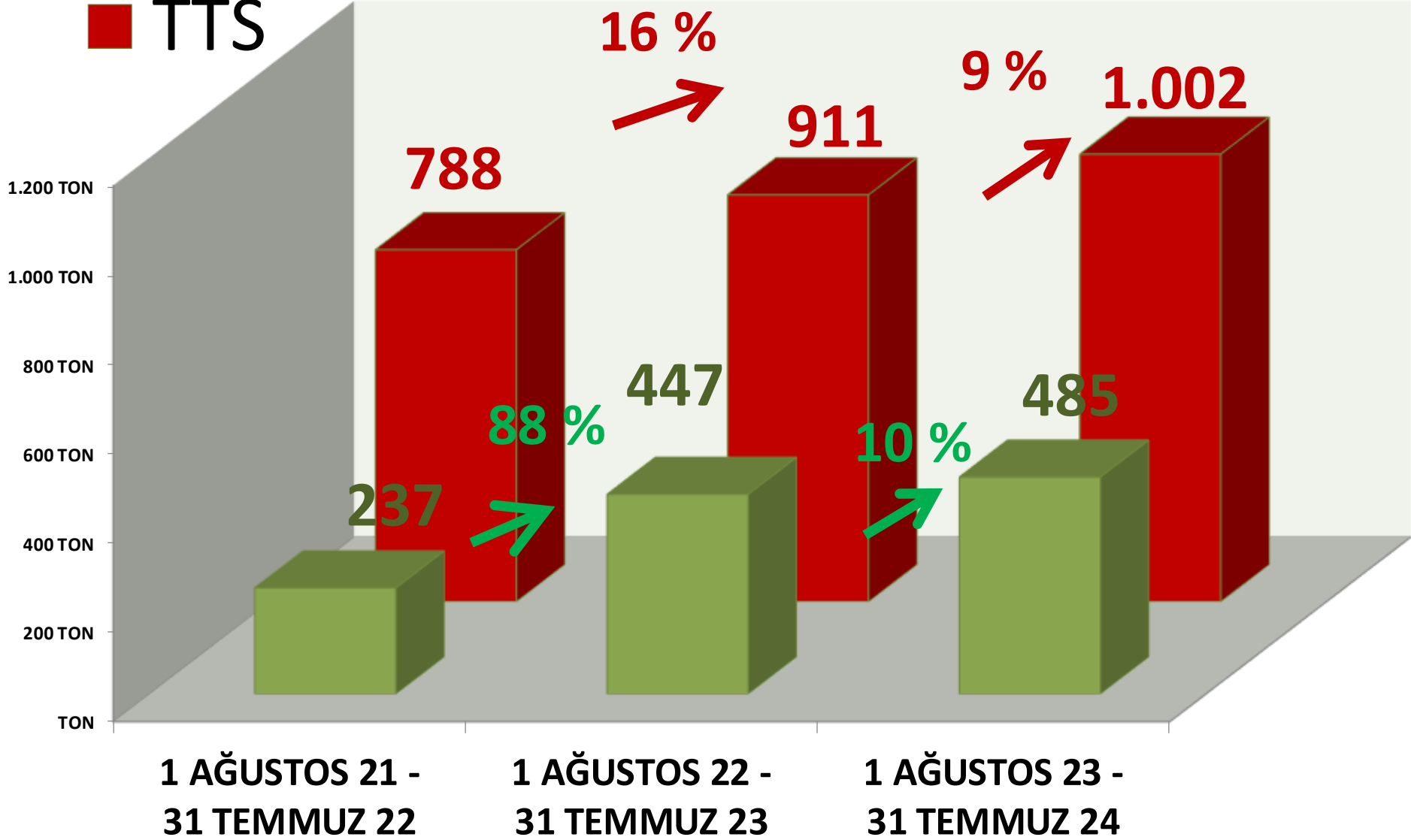
10 %

485

1.002

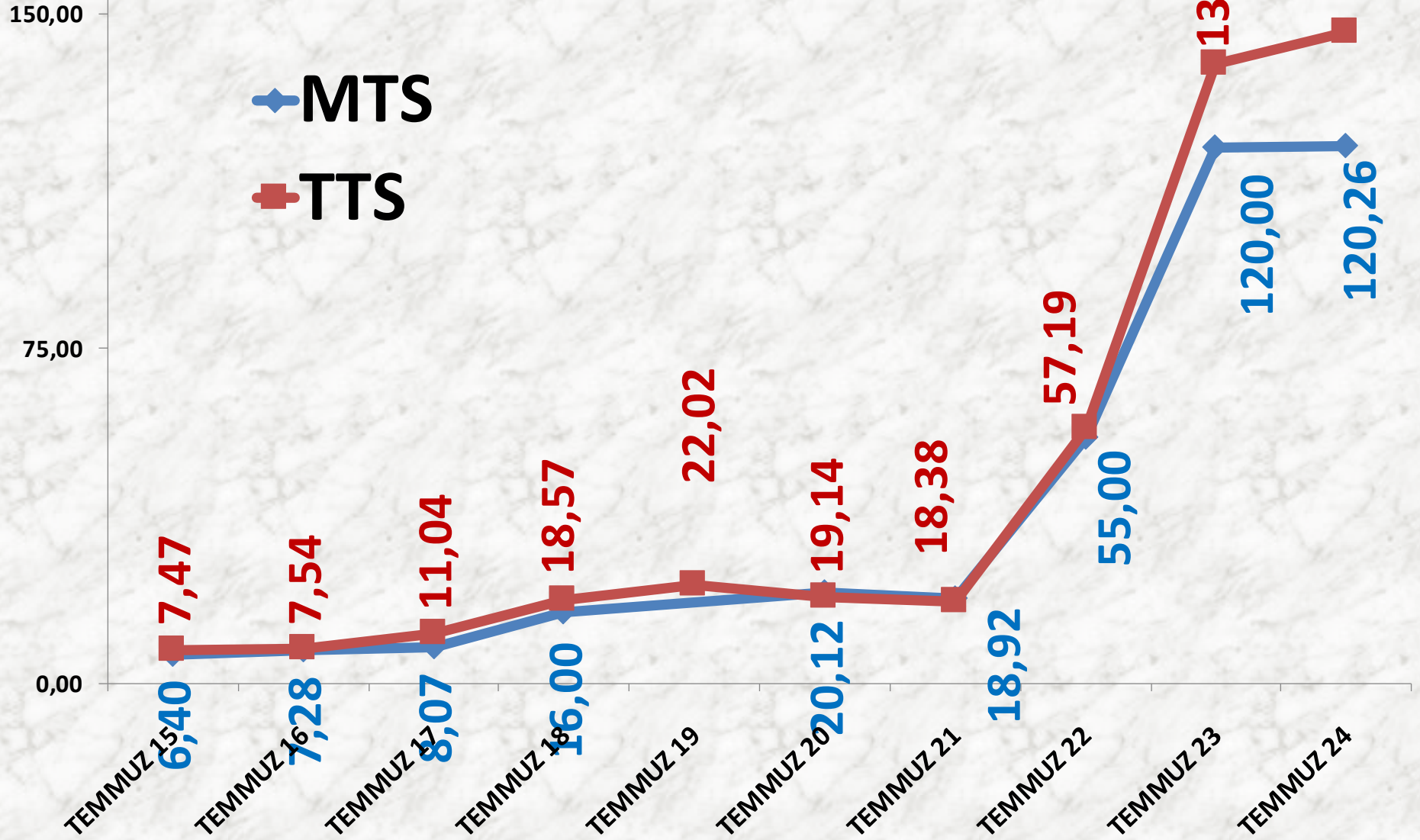
16 %

9 %



# TEMMUZ AYLARI ANASON FİYAT TRENDİ (TL)

◆ MTS  
■ TTS



# KASAPLIK CANLI HAYVAN

## BÜYÜKBAŞ İŞLEM MİKTARI

İŞLEM MİKTARI ADET	2022 TEMMUZ	2023 TEMMUZ		2024 TEMMUZ	
MTS	1.647 ADET	-28%	1.182 ADET	36%	1.610 ADET
TTS	517 ADET	62%	840 ADET	-65%	295 ADET

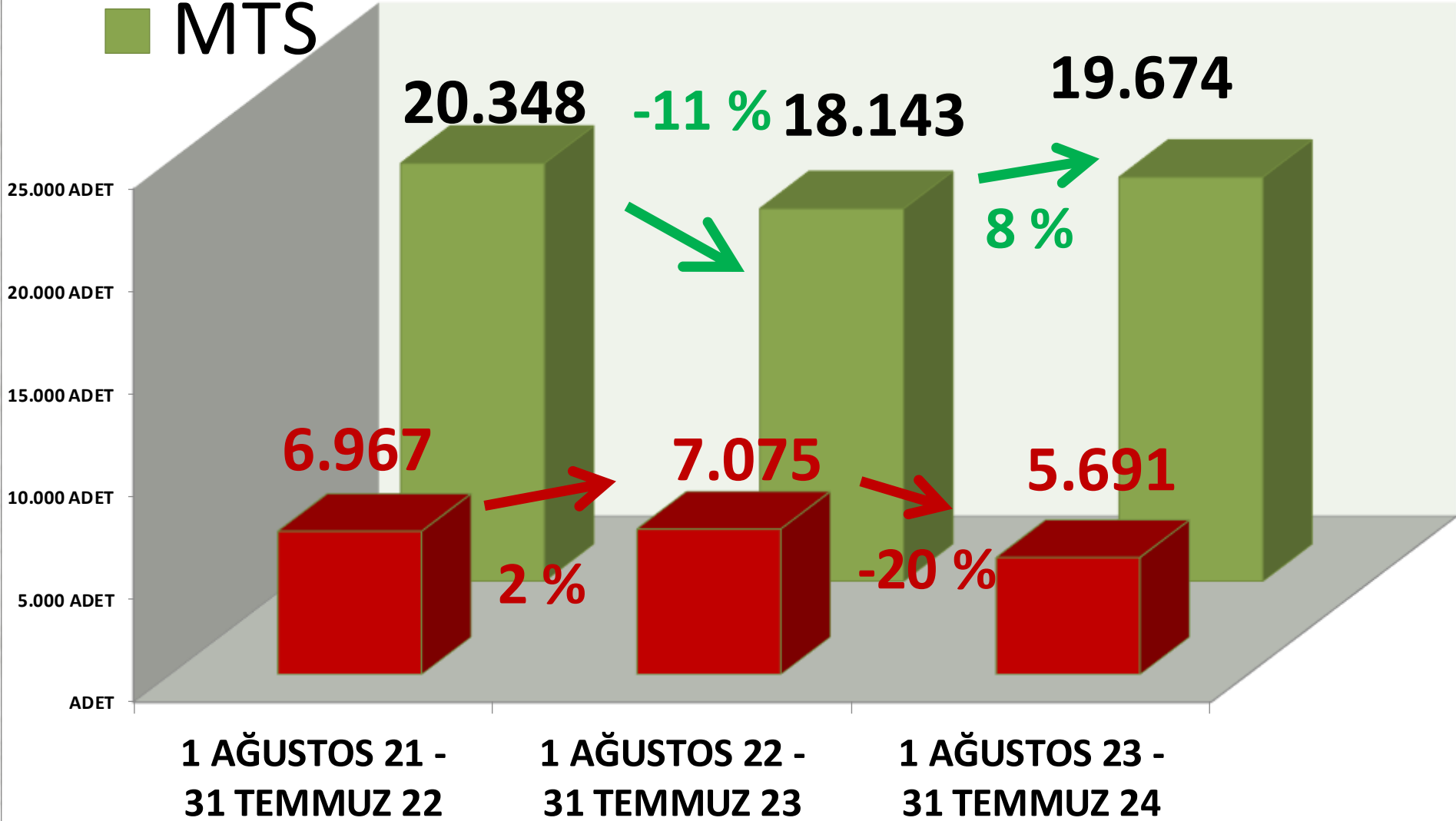
## KÜÇÜKBAŞ İŞLEM MİKTARI

İŞLEM MİKTARI ADET	2022 TEMMUZ	2023 TEMMUZ		2024 TEMMUZ	
MTS	7.209 ADET	-20%	5.765 ADET	17%	6.722 ADET
TTS	389 ADET	20%	467 ADET	19%	555 ADET

■ TTS

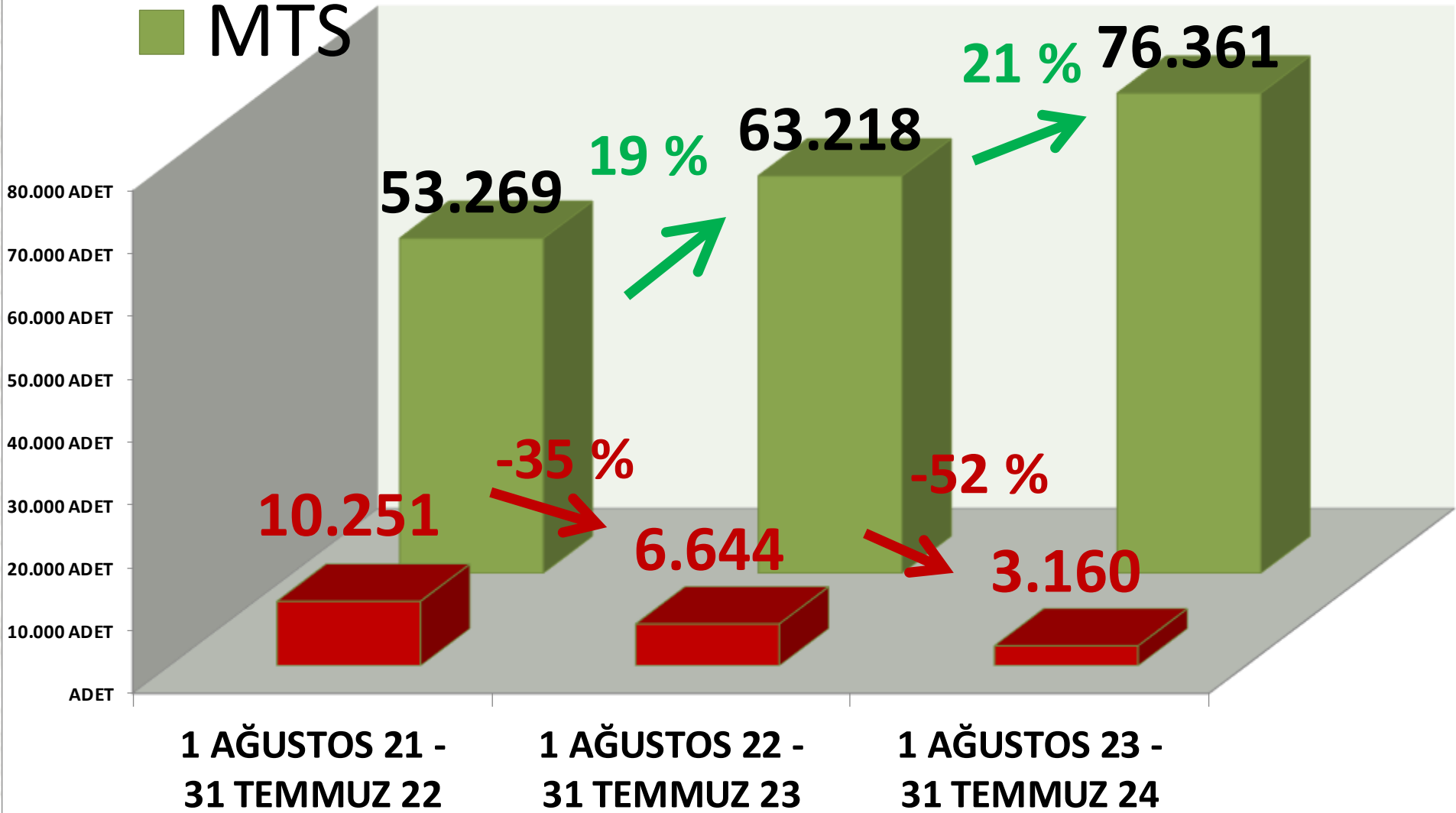
# YILLIK BÜYÜKBAŞ İŞLEM MİKTARI (TON)

■ MTS



# ■ TTS YILLIK KÜÇÜKBAŞ İŞLEM MİKTARI (TON)

■ MTS





DINLEDİĞİNİZ İÇİN  
TEŞEKKÜR EDERİM

RECEP MENGİ

