

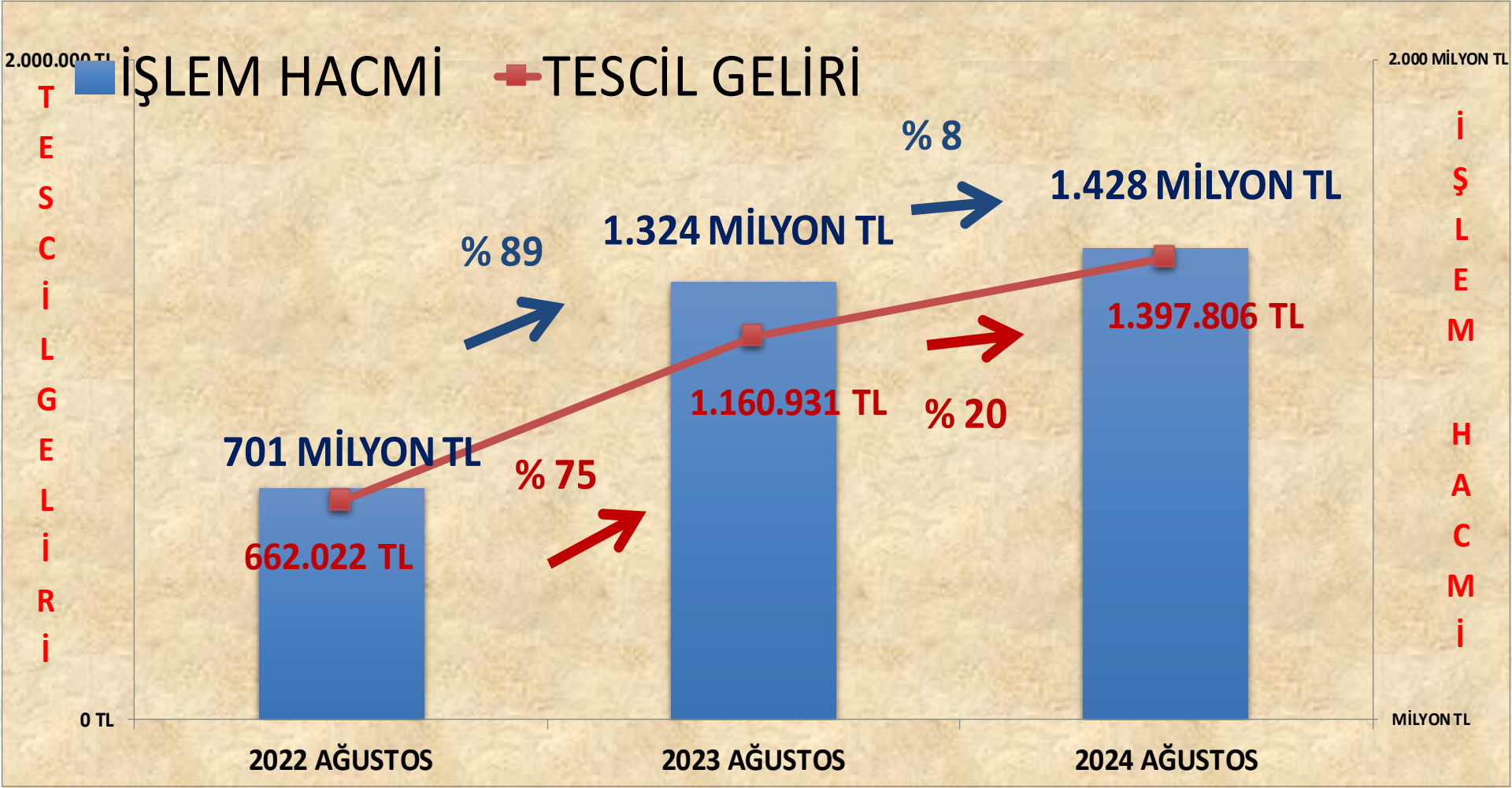


AĞUSTOS 2024 TESCİL SUNUMU



İŞLEM HACMİ VE TESCİL GELİRİ VERİLERİ

| | 2022 AĞUSTOS | | 2023 AĞUSTOS | | 2024 AĞUSTOS |
|---------------|---------------|-----|-----------------|-----|-----------------|
| İŞLEM HACMİ | 701 MİLYON TL | 89% | 1.324 MİLYON TL | 8% | 1.428 MİLYON TL |
| TESCİL GELİRİ | 662.022 TL | 75% | 1.160.931 TL | 20% | 1.397.806 TL |



2023 AĞUSTOS

| ÜRÜN GRUBU | Miktar(kg./lt/adet) | Tutar(TL) |
|----------------------------|---------------------|----------------------|
| BAKLİYAT VE MAMÜLLERİ | 143.267 | 4.286.679 |
| BİTKİSEL YAĞLAR | 2.516 | 210.522 |
| KOTASYON DIŐI ÜRÜNLER | 34.159.365 | 425.236.552 |
| HAM DERİLER VE BAĞIRSAKLAR | 16.763 | 252.116 |
| HAYVANSAL YAĞLAR | 33 | 6.938 |
| HUBUBAT . | 64.440.973 | 427.047.436 |
| HUBUBAT MAMÜLLERİ | 2.805.375 | 5.300.363 |
| KASAPLIK CANLI HAYVANLAR | 9.147 | 118.158.349 |
| KURU MEYVELER | 5.520.057 | 167.070.320 |
| ORMAN MAHSÜLLERİ | 90.287 | 3.768.177 |
| TEKSTİL HAMMADDELERİ | 891.085 | 42.594.969 |
| YAĞLI TOHUMLAR | 3.168.851 | 130.275.032 |
| <u>TOPLAM</u> | 111.247.719 | 1.324.207.454 |

2024 AĞUSTOS

| ÜRÜN GRUBU | Miktar(kg./lt/adet) | Tutar(TL) |
|----------------------------|---------------------|----------------------|
| BAKLİYAT VE MAMÜLLERİ | 562.250 | 31.917.340 |
| BİTKİSEL YAĞLAR | 0 | 0 |
| KOTASYON DIŞI ÜRÜNLER | 41.994.071 | 807.021.159 |
| HAM DERİLER VE BAĞIRSAKLAR | 2.157 | 51.668 |
| HAYVANSAL YAĞLAR | 10 | 2.525 |
| HUBUBAT . | 25.030.841 | 214.152.091 |
| HUBUBAT MAMÜLLERİ | 113.390 | 1.144.434 |
| KASAPLIK CANLI HAYVANLAR | 8.261 | 209.612.817 |
| KURU MEYVELER | 358.272 | 25.498.446 |
| ORMAN MAHSÜLLERİ | 70.463 | 5.618.109 |
| TEKSTİL HAMMADDELERİ | 370.063 | 18.449.983 |
| YAĞLI TOHUMLAR | 2.818.518 | 114.040.837 |
| <u>TOPLAM</u> | 71.328.296 | 1.427.509.409 |

2023 AĞUSTOS - 2024 AĞUSTOS DEĞİŞİM

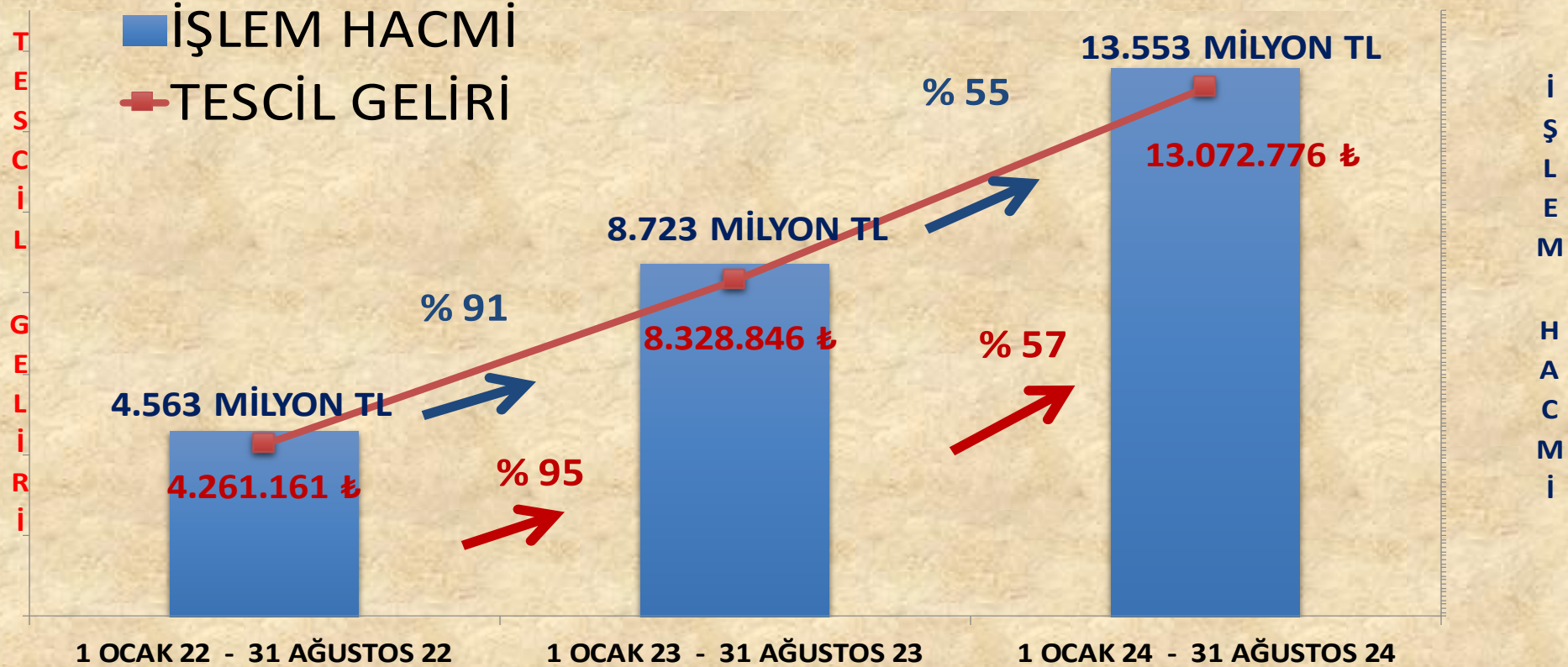
| ÜRÜN GRUBU | Miktar(kg./lt/adet) | Tutar(TL) |
|----------------------------|---------------------|--------------------|
| BAKLİYAT VE MAMÜLLERİ | 418.983 | 27.630.661 |
| BİTKİSEL YAĞLAR | -2.516 | -210.522 |
| KOTASYON DIŞI ÜRÜNLER | 7.834.705 | 381.784.607 |
| HAM DERİLER VE BAĞIRSAKLAR | -14.606 | -200.448 |
| HAYVANSAL YAĞLAR | -23 | -4.412 |
| HUBUBAT . | -39.410.132 | -212.895.345 |
| HUBUBAT MAMÜLLERİ | -2.691.985 | -4.155.929 |
| KASAPLIK CANLI HAYVANLAR | -886 | 91.454.468 |
| KURU MEYVELER | -5.161.784 | -141.571.874 |
| ORMAN MAHSÜLLERİ | -19.824 | 1.849.932 |
| TEKSTİL HAMMADDELERİ | -521.022 | -24.144.986 |
| YAĞLI TOHUMLAR | -350.333 | -16.234.195 |
| <u>TOPLAM</u> | -39.919.423 | 103.301.955 |

2023 AĞUSTOS - 2024 AĞUSTOS DEĞİŞİM ORANI

| ÜRÜN GRUBU | Miktar(kg./lt/adet) | Tutar(TL) |
|----------------------------|---------------------|-----------|
| BAKLİYAT VE MAMÜLLERİ | 292% | 645% |
| BİTKİSEL YAĞLAR | -100% | -100% |
| KOTASYON DIŞI ÜRÜNLER | 23% | 90% |
| HAM DERİLER VE BAĞIRSAKLAR | -87% | -80% |
| HAYVANSAL YAĞLAR | -70% | -64% |
| HUBUBAT . | -61% | -50% |
| HUBUBAT MAMÜLLERİ | -96% | -78% |
| KASAPLIK CANLI HAYVANLAR | -10% | 77% |
| KURU MEYVELER | -94% | -85% |
| ORMAN MAHSÜLLERİ | -22% | 49% |
| TEKSTİL HAMMADDELERİ | -58% | -57% |
| YAĞLI TOHUMLAR | -11% | -12% |
| <u>TOPLAM</u> | -36% | 8% |

İŞLEM HACMİ VE TESCİL GELİRİ VERİLERİ

| | 1 OCAK 22 - 31 AĞUSTOS 22 | | 1 OCAK 23 - 31 AĞUSTOS 23 | | 1 OCAK 24 - 31 AĞUSTOS 24 |
|---------------|---------------------------|-----|---------------------------|-----|---------------------------|
| İŞLEM HACMI | 4.563 MİLYON TL | 91% | 8.723 MİLYON TL | 55% | 13.553 MİLYON TL |
| TESCİL GELİRİ | 4.261.161 TL | 95% | 8.328.846 TL | 57% | 13.072.776 TL |



1 OCAK - 31 AĞUSTOS 2023

| | Miktar(kg./lt/adet) | Tutar(TL) |
|----------------------------|---------------------|----------------------|
| BAKLİYAT VE MAMÜLLERİ | 2.530.022 | 79.047.776 |
| BİTKİSEL YAĞLAR | 277.183 | 25.416.804 |
| KOTASYON DIŐI ÜRÜNLER | 448.569.796 | 4.508.760.118 |
| HAM DERİLER VE BAĞIRSAKLAR | 1.088.596 | 3.105.544 |
| HAYVANSAL YAĞLAR | 980 | 115.027 |
| HUBUBAT . | 251.253.127 | 1.433.465.136 |
| HUBUBAT MAMÜLLERİ | 4.104.875 | 14.435.758 |
| KASAPLIK CANLI HAYVANLAR | 58.515 | 759.847.173 |
| KURU MEYVELER | 12.536.375 | 438.808.434 |
| ORMAN MAHSÜLLERİ | 896.177 | 16.277.089 |
| TEKSTİL HAMMADDELERİ | 18.982.611 | 462.132.330 |
| YAĞLI TOHUMLAR | 29.091.378 | 981.791.386 |
| <u>TOPLAM</u> | 769.389.635 | 8.723.202.576 |

1 OCAK - 31 AĞUSTOS 2024

| | Miktar(kg./lt/adet) | Tutar(TL) |
|----------------------------|---------------------|-----------------------|
| BAKLİYAT VE MAMÜLLERİ | 4.646.474 | 219.882.090 |
| BITKİSEL YAĞLAR | 34.735 | 9.116.948 |
| KOTASYON DIŐI ÜRÜNLER | 615.887.751 | 7.804.260.376 |
| HAM DERİLER VE BAĞIRSAKLAR | 65.944 | 1.261.731 |
| HAYVANSAL YAĞLAR | 945 | 278.313 |
| HUBUBAT . | 183.174.368 | 1.392.802.330 |
| HUBUBAT MAMÜLLERİ | 1.328.329 | 13.844.995 |
| KASAPLIK CANLI HAYVANLAR | 68.791 | 1.616.832.853 |
| KURU MEYVELER | 8.137.632 | 607.959.480 |
| ORMAN MAHSÜLLERİ | 1.007.682 | 34.153.013 |
| TEKSTİL HAMMADDELERİ | 21.432.823 | 551.147.563 |
| YAĞLI TOHUMLAR | 32.379.319 | 1.301.579.956 |
| <u>TOPLAM</u> | 868.164.793 | 13.553.119.646 |

1 OCAK - 31 AĞUSTOS 2023-24 DEĞİŞİM

| | Miktar(kg./lt/adet) | Tutar(TL) |
|----------------------------|---------------------|----------------------|
| BAKLİYAT VE MAMÜLLERİ | 2.116.451 | 140.834.314 |
| BİTKİSEL YAĞLAR | -242.448 | -16.299.857 |
| KOTASYON DIŞI ÜRÜNLER | 167.317.955 | 3.295.500.258 |
| HAM DERİLER VE BAĞIRSAKLAR | -1.022.652 | -1.843.813 |
| HAYVANSAL YAĞLAR | -34 | 163.285 |
| HUBUBAT . | -68.078.759 | -40.662.805 |
| HUBUBAT MAMÜLLERİ | -2.776.546 | -590.764 |
| KASAPLIK CANLI HAYVANLAR | 10.276 | 856.985.680 |
| KURU MEYVELER | -4.398.743 | 169.151.046 |
| ORMAN MAHSÜLLERİ | 111.504 | 17.875.924 |
| TEKSTİL HAMMADDELERİ | 2.450.212 | 89.015.232 |
| YAĞLI TOHUMLAR | 3.287.941 | 319.788.570 |
| <u>TOPLAM</u> | 98.775.158 | 4.829.917.070 |

1 OCAK - 31 AĞUSTOS 2023-24 DEĞİŞİM ORANI

| | Miktar(kg./lt/adet) | Tutar(TL) |
|----------------------------|---------------------|------------|
| BAKLİYAT VE MAMÜLLERİ | 84% | 178% |
| BITKİSEL YAĞLAR | -87% | -64% |
| KOTASYON DIŞI ÜRÜNLER | 37% | 73% |
| HAM DERİLER VE BAĞIRSAKLAR | -94% | -59% |
| HAYVANSAL YAĞLAR | -3% | 142% |
| HUBUBAT . | -27% | -3% |
| HUBUBAT MAMÜLLERİ | -68% | -4% |
| KASAPLIK CANLI HAYVANLAR | 18% | 113% |
| KURU MEYVELER | -35% | 39% |
| ORMAN MAHSÜLLERİ | 12% | 110% |
| TEKSTİL HAMMADDELERİ | 13% | 19% |
| YAĞLI TOHUMLAR | 11% | 33% |
| <u>TOPLAM</u> | 13% | 55% |

ARPA

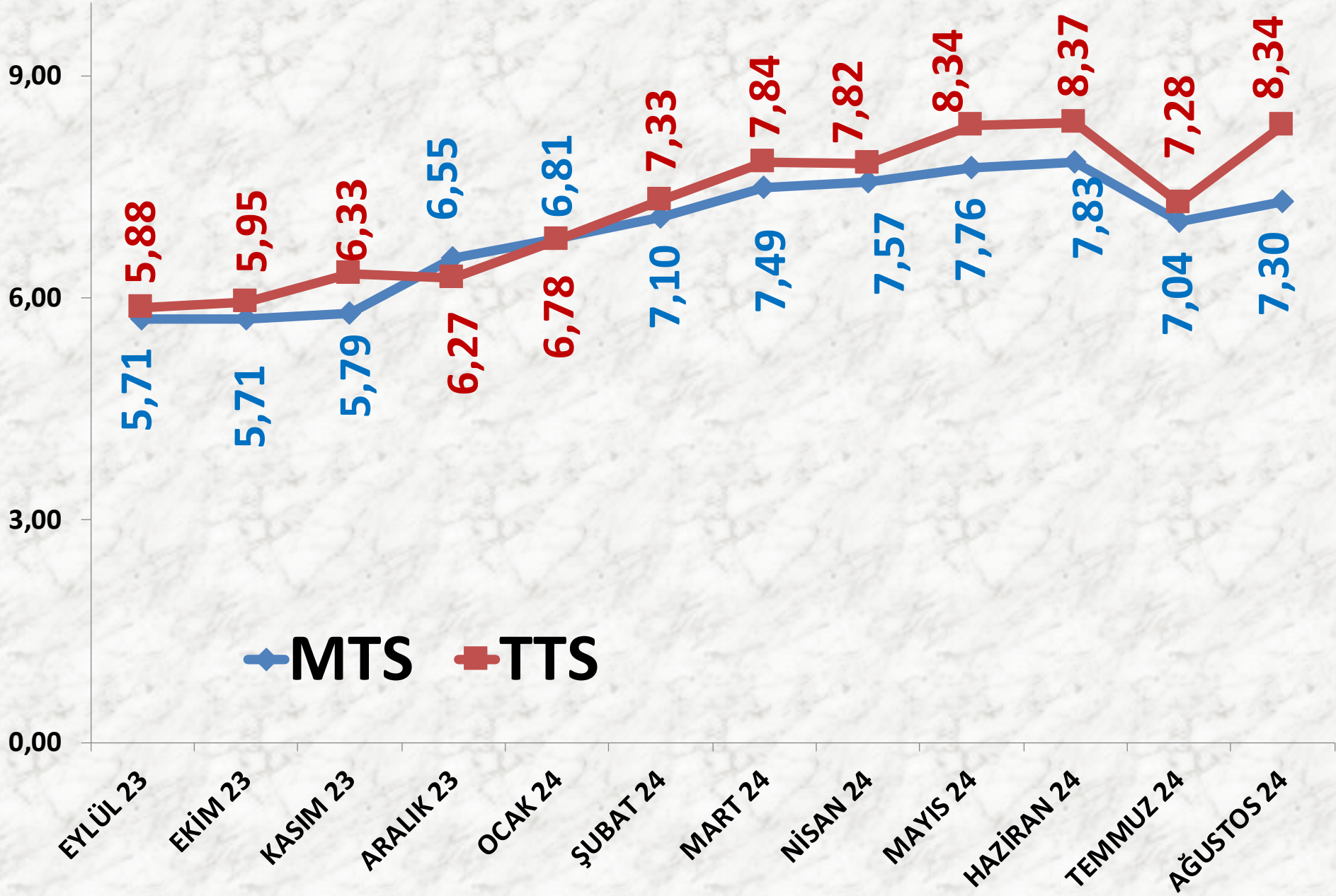
| İŞLEM MİKTARI TON | 2022 AĞUSTOS | | 2023 AĞUSTOS | | 2024 AĞUSTOS | |
|----------------------|--------------|-----------|--------------|------------|--------------|-----------|
| | MTS | 6.414 TON | 207% | 19.692 TON | -81% | 3.778 TON |
| TTS | 3.263 TON | 218% | 10.382 TON | -84% | 1.622 TON | |

| EN AZ FİYAT | 2022 AĞUSTOS | | 2023 AĞUSTOS | | 2024 AĞUSTOS | |
|-------------|--------------|---------|--------------|---------|--------------|---------|
| | MTS | 5,43 TL | -13% | 4,75 TL | 36% | 6,46 TL |
| TTS | 5,50 TL | -7% | 5,10 TL | 35% | 6,90 TL | |

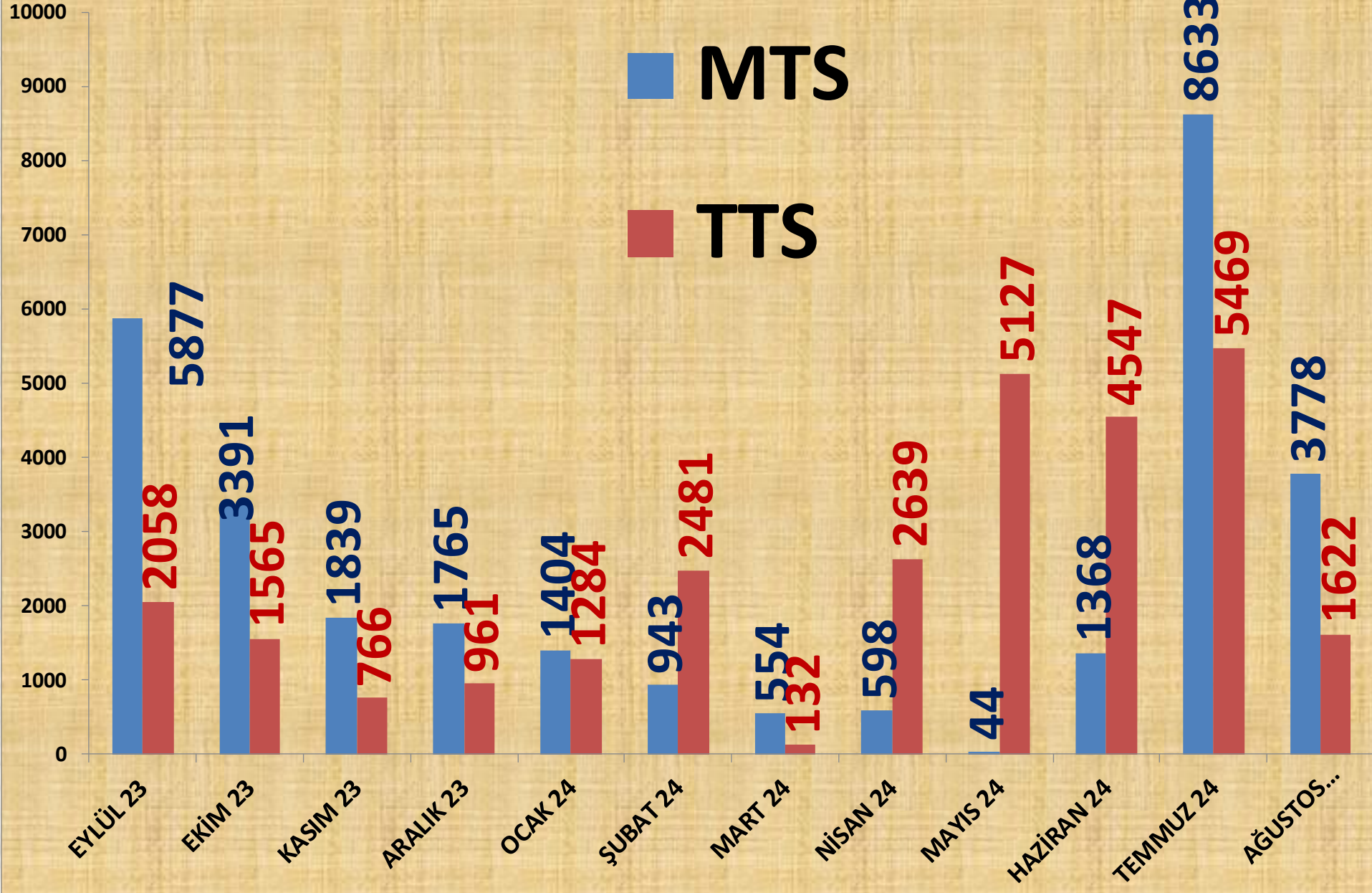
| EN ÇOK FİYAT | 2022 AĞUSTOS | | 2023 AĞUSTOS | | 2024 AĞUSTOS | |
|--------------|--------------|---------|--------------|---------|--------------|---------|
| | MTS | 6,50 TL | 0% | 6,50 TL | 41% | 9,18 TL |
| TTS | 7,00 TL | -10% | 6,30 TL | 27% | 8,01 TL | |

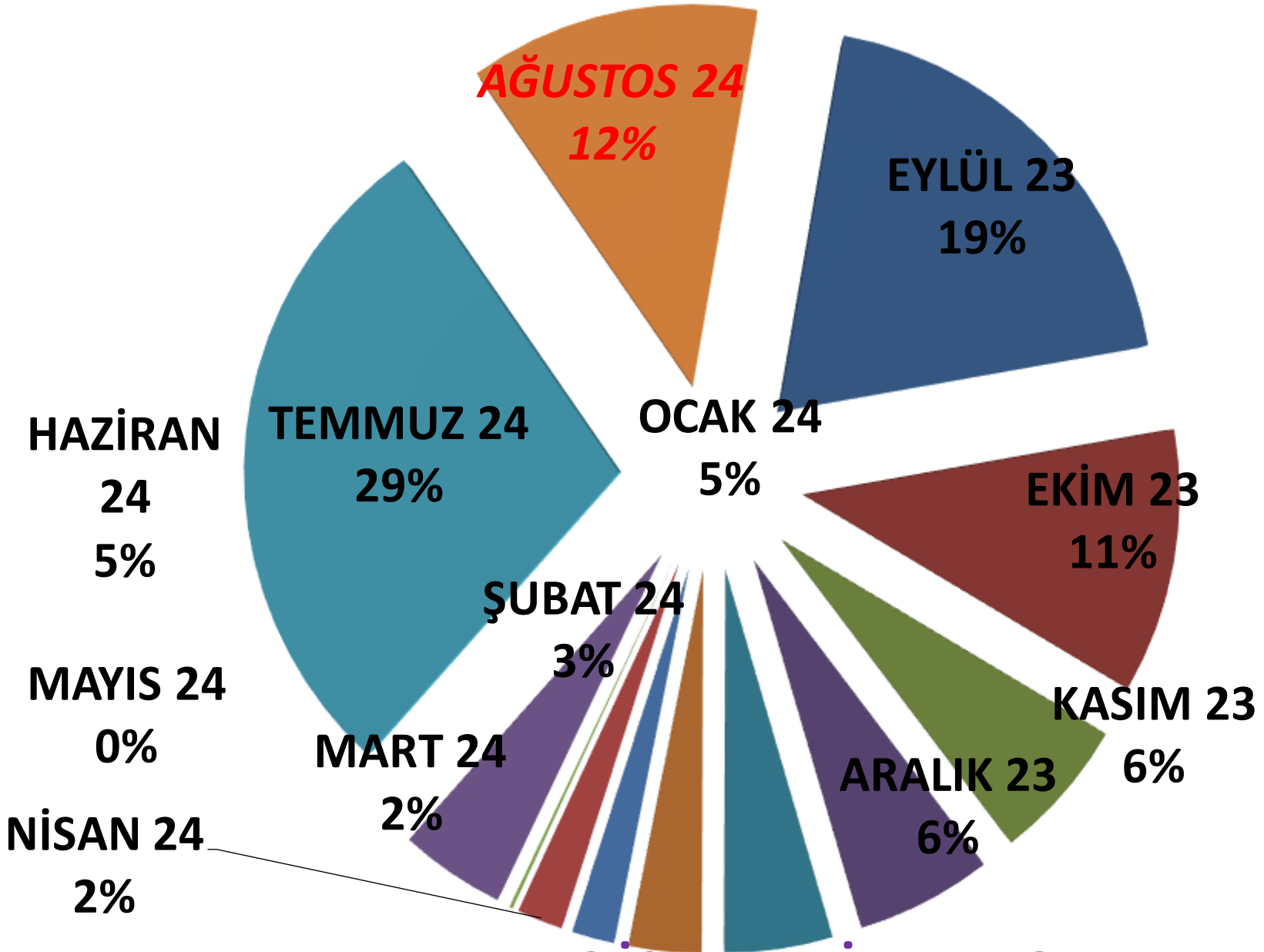
| ORTALAMA FİYAT | 2022 AĞUSTOS | | 2023 AĞUSTOS | | 2024 AĞUSTOS | |
|-------------------|--------------|---------|--------------|---------|--------------|---------|
| | MTS | 5,93 TL | -4% | 5,69 TL | 28% | 7,30 TL |
| TTS | 6,12 TL | -4% | 5,89 TL | 27% | 7,48 TL | |

AYLIK ARPA FİYAT TRENDİ (TL)



AYLIK ARPA İŞLEM MİKTARI (TON)



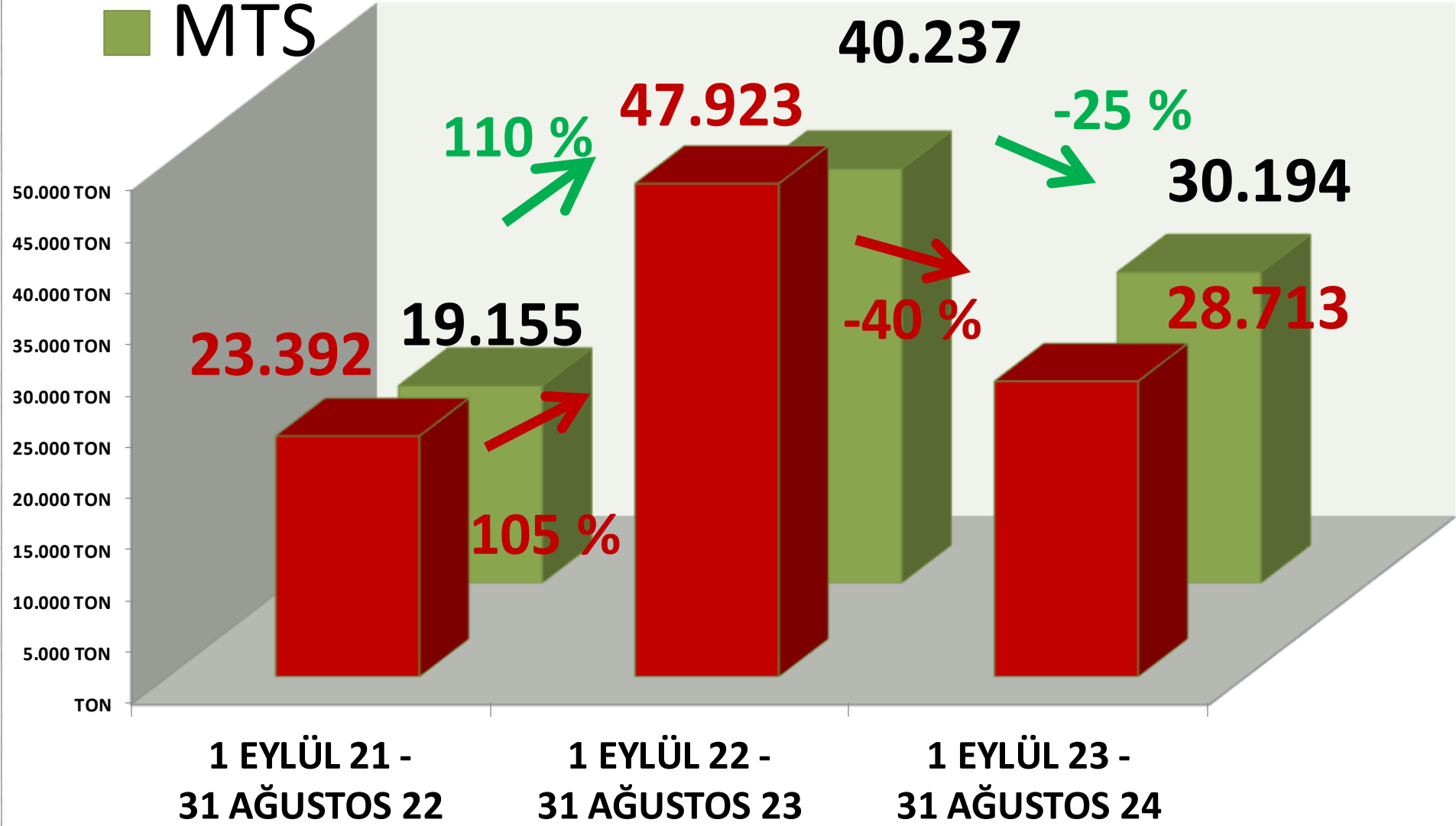


AYLIK ARPA MTS İŞLEM MİKTARI ORANLARI

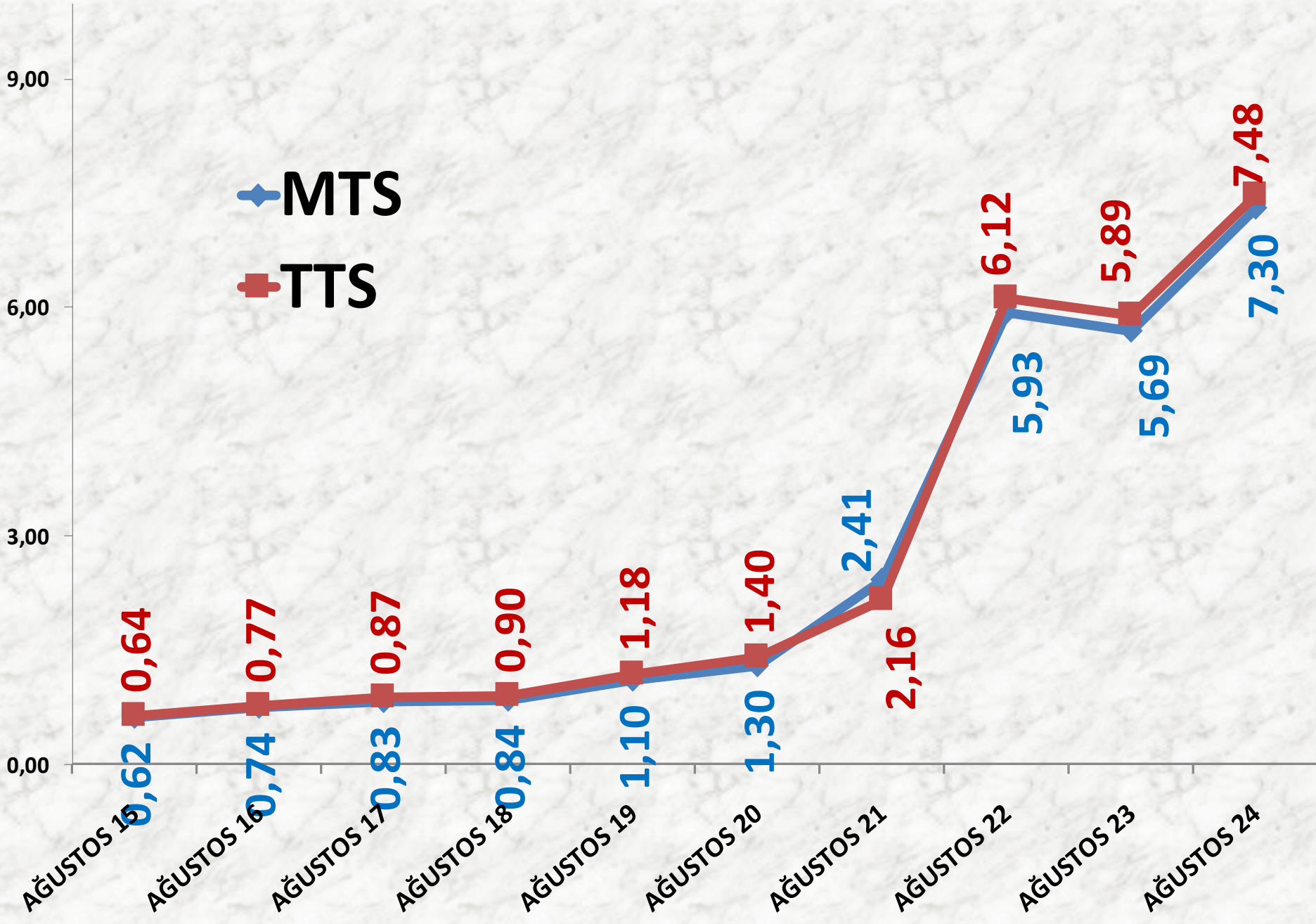
■ TTS

YILLIK ARPA İŞLEM MİKTARI (TON)

■ MTS



AĞUSTOS AYLARI ARPA FİYAT TRENDİ (TL)



BUĞDAY

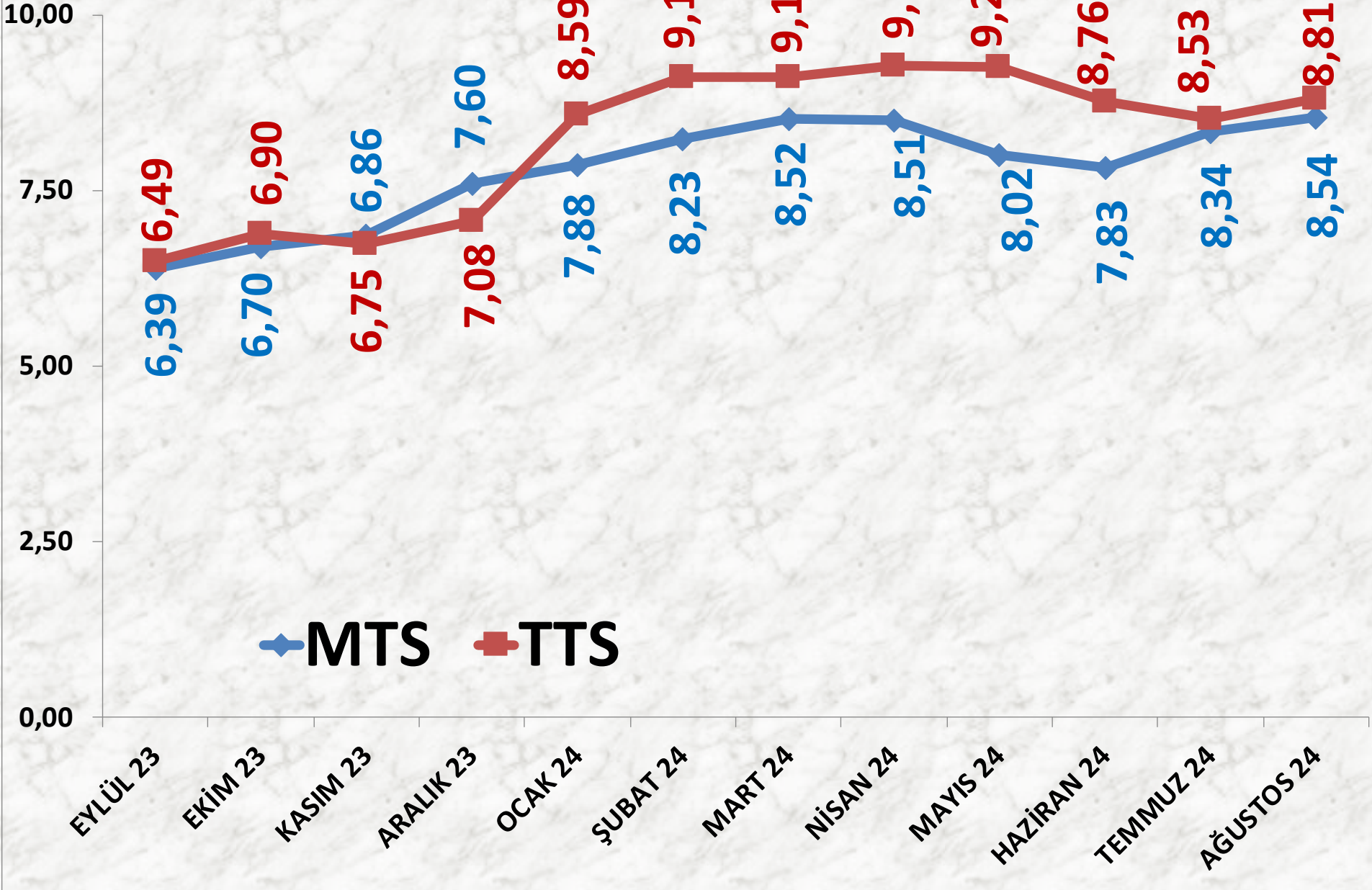
| İŞLEM MİKTARI TON | 2022 AĞUSTOS | 2023 AĞUSTOS | | 2024 AĞUSTOS | |
|----------------------|--------------|--------------|------------|--------------|------------|
| MTS | 16.624 TON | 42% | 23.667 TON | -50% | 11.903 TON |
| TTS | 3.440 TON | 85% | 6.365 TON | -14% | 5.468 TON |

| EN AZ FİYAT | 2022 AĞUSTOS | 2023 AĞUSTOS | | 2024 AĞUSTOS | |
|-------------|--------------|--------------|---------|--------------|---------|
| MTS | 5,50 TL | -9% | 5,00 TL | 38% | 6,90 TL |
| TTS | 5,88 TL | -11% | 5,25 TL | 50% | 7,90 TL |

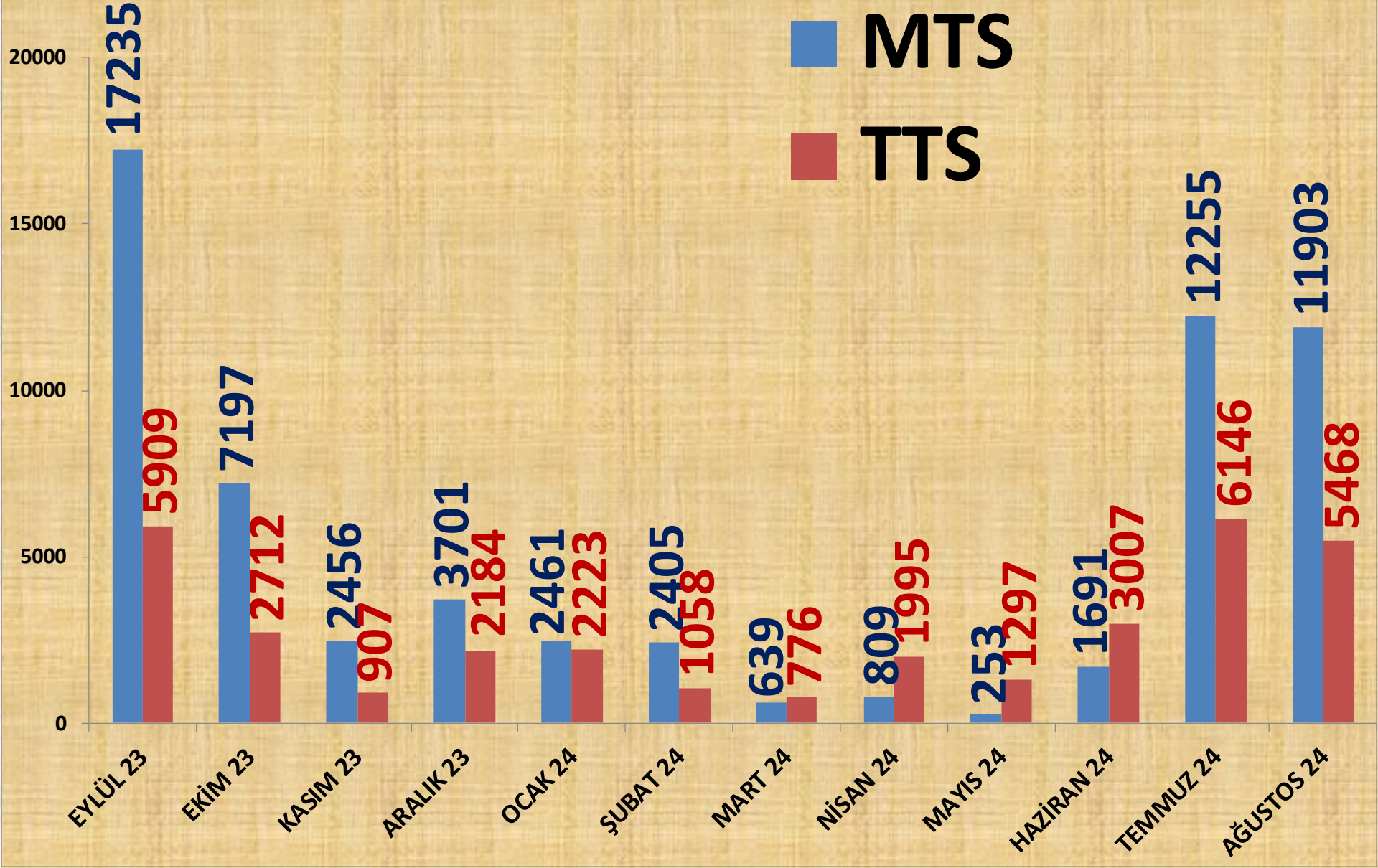
| EN ÇOK FİYAT | 2022 AĞUSTOS | 2023 AĞUSTOS | | 2024 AĞUSTOS | |
|--------------|--------------|--------------|---------|--------------|----------|
| MTS | 8,10 TL | -12% | 7,12 TL | 51% | 10,75 TL |
| TTS | 7,70 TL | 14% | 8,75 TL | 20% | 10,50 TL |

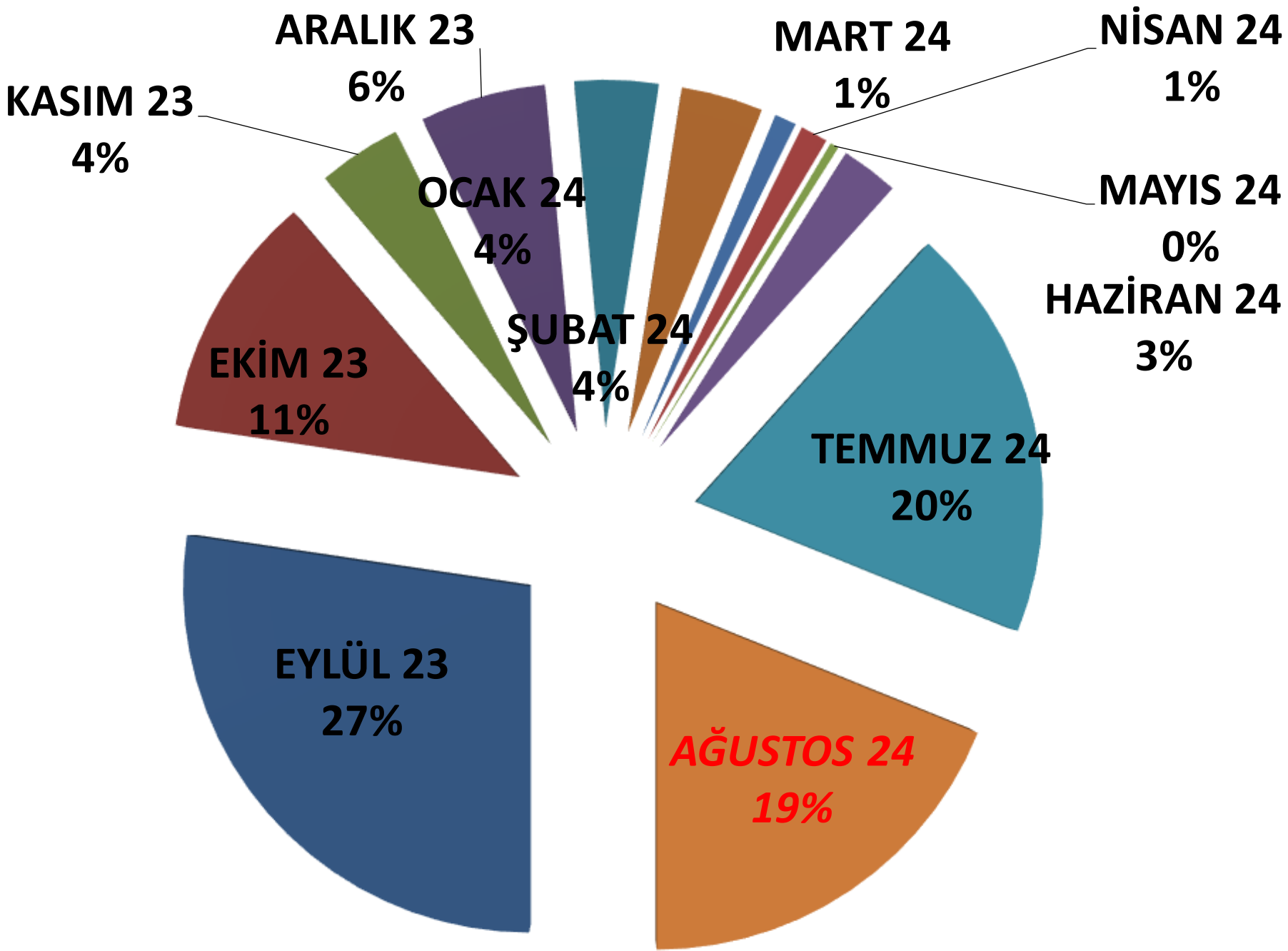
| ORTALAMA FİYAT | 2022 AĞUSTOS | 2023 AĞUSTOS | | 2024 AĞUSTOS | |
|-------------------|--------------|--------------|---------|--------------|---------|
| MTS | 6,68 TL | -10% | 6,02 TL | 42% | 8,54 TL |
| TTS | 6,54 TL | 0% | 6,55 TL | 34% | 8,81 TL |

AYLIK BUĞDAY FİYAT TRENDİ (TL)



AYLIK BUĞDAY İŞLEM MİKTARI (TON)



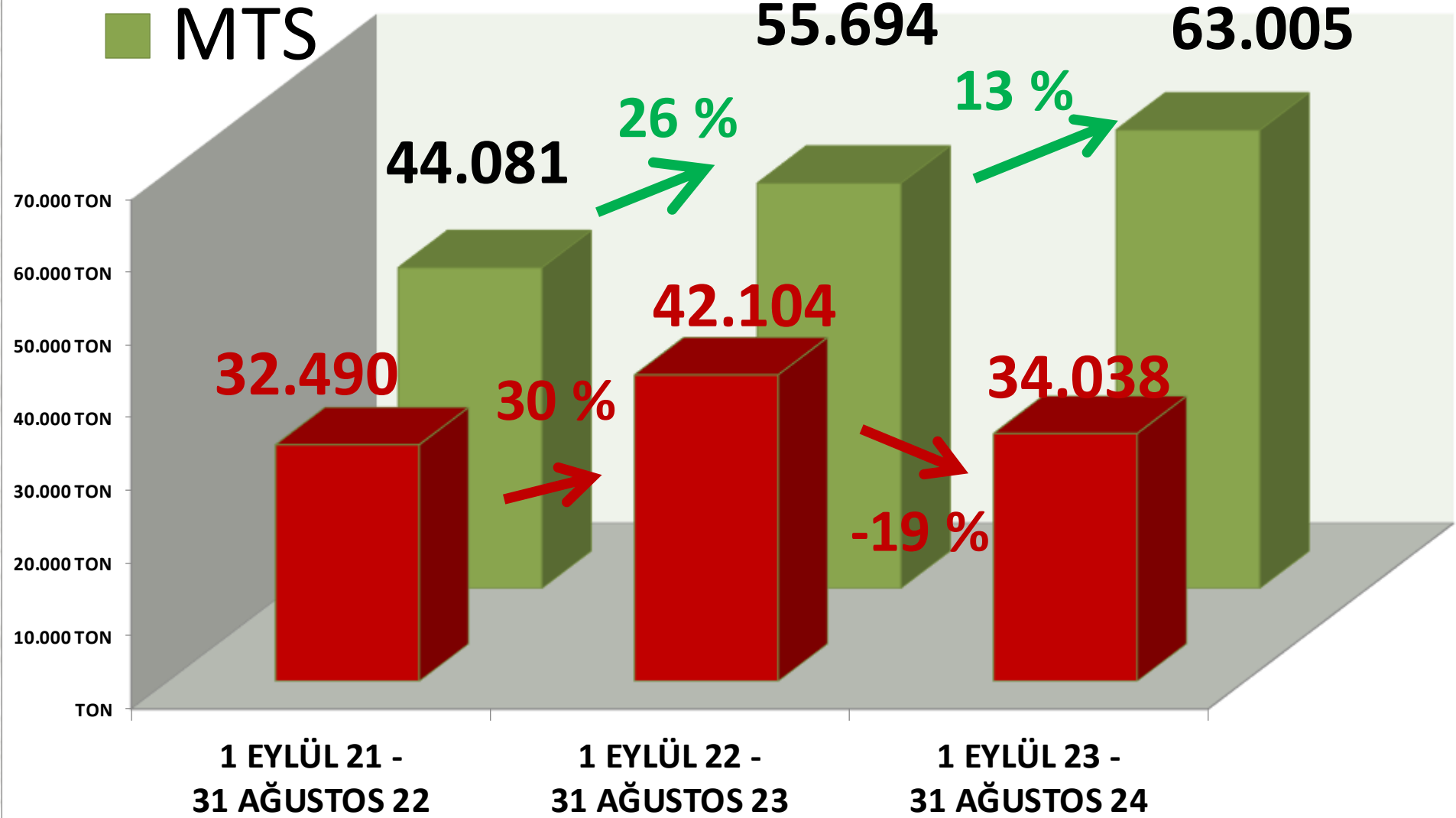


AYLIK BUĞDAY MTS İŞLEM MİKTARI ORANLARI

■ TTS

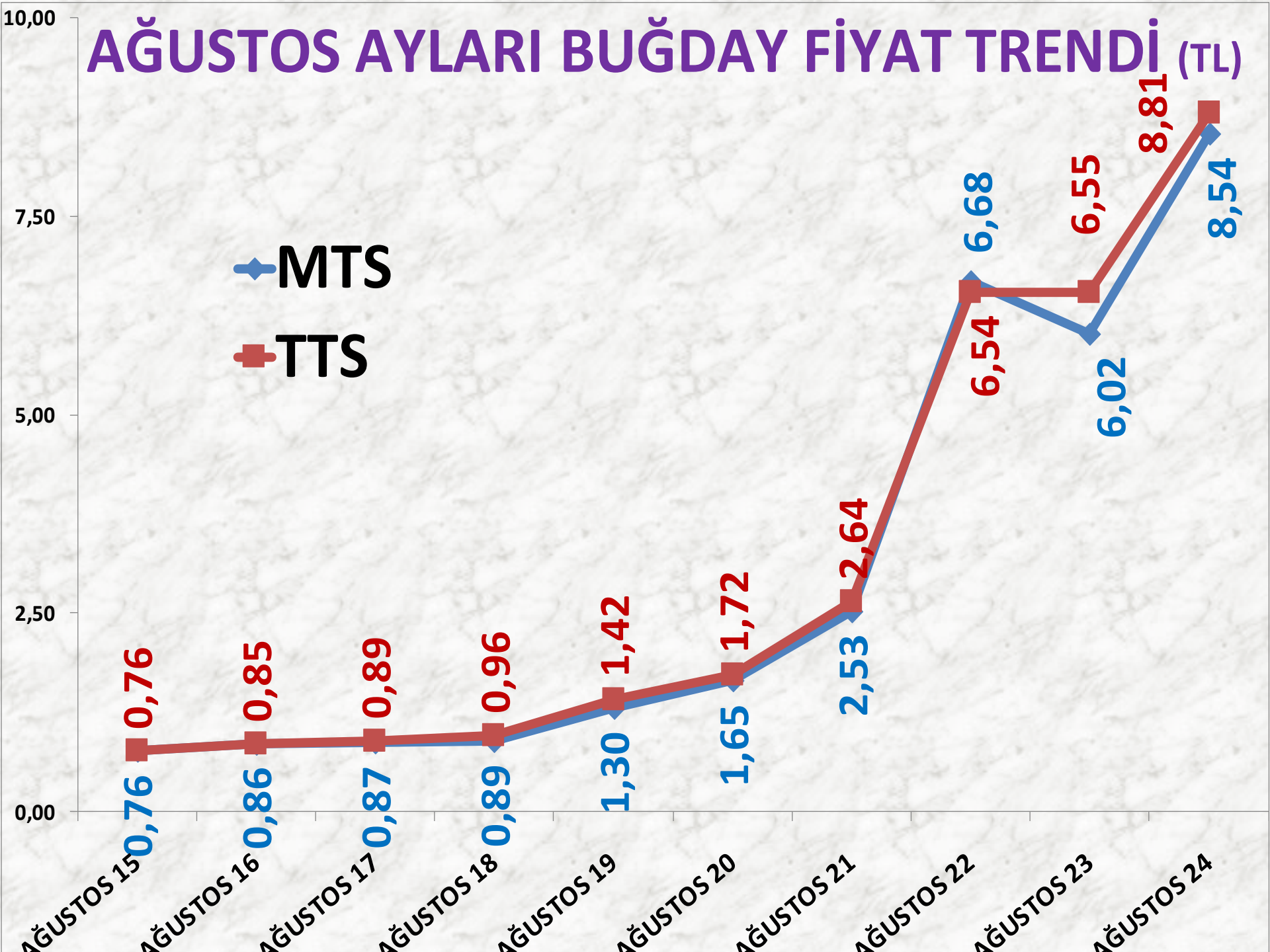
YILLIK BUĞDAY İŞLEM MİKTARI (TON)

■ MTS



AĞUSTOS AYLARI BUĞDAY FİYAT TRENDİ (TL)

◆ MTS
■ TTS



MISIR DANE

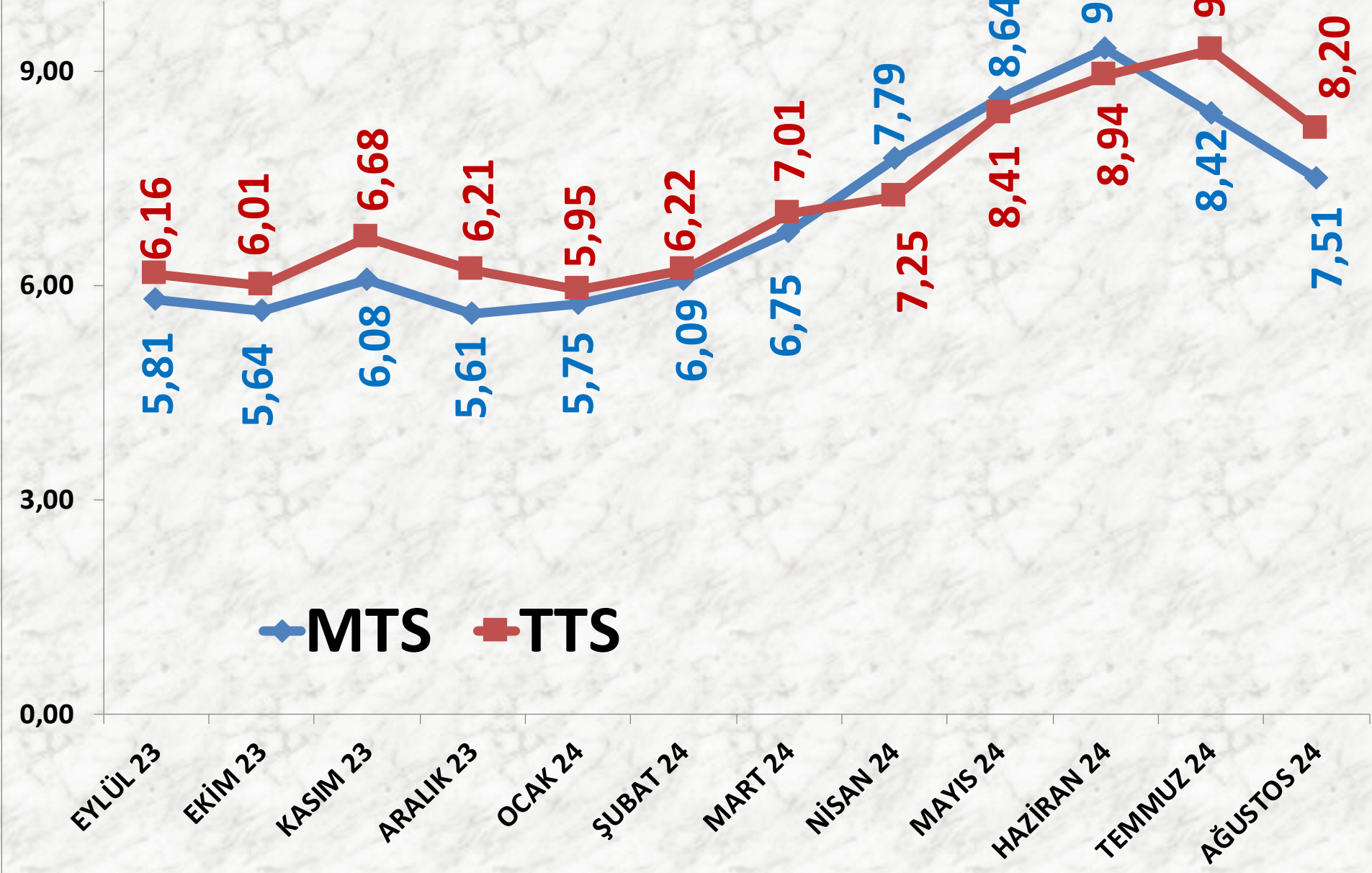
| İŞLEM MİKTARI TON | 2022 AĞUSTOS | 2023 AĞUSTOS | | 2024 AĞUSTOS | |
|------------------------------|---------------------|---------------------|-----------|---------------------|---------|
| MTS | 4 TON | 37022% | 1.656 TON | -84% | 266 TON |
| TTS | 0 | - | 1.906 TON | -92% | 154 TON |

| EN AZ FİYAT | 2022 AĞUSTOS | 2023 AĞUSTOS | | 2024 AĞUSTOS | |
|--------------------|---------------------|---------------------|---------|---------------------|---------|
| MTS | 5,41 TL | -4% | 5,20 TL | 14% | 5,95 TL |
| TTS | - | - | 5,50 TL | 49% | 8,20 TL |

| EN ÇOK FİYAT | 2022 AĞUSTOS | 2023 AĞUSTOS | | 2024 AĞUSTOS | |
|---------------------|---------------------|---------------------|---------|---------------------|---------|
| MTS | 5,41 TL | 11% | 6,00 TL | 42% | 8,50 TL |
| TTS | - | - | 6,50 TL | 26% | 8,20 TL |

| ORTALAMA FİYAT | 2022 AĞUSTOS | 2023 AĞUSTOS | | 2024 AĞUSTOS | |
|---------------------------|---------------------|---------------------|---------|---------------------|---------|
| MTS | 5,41 TL | 8% | 5,85 TL | 28% | 7,51 TL |
| TTS | - | - | 5,70 TL | 44% | 8,20 TL |

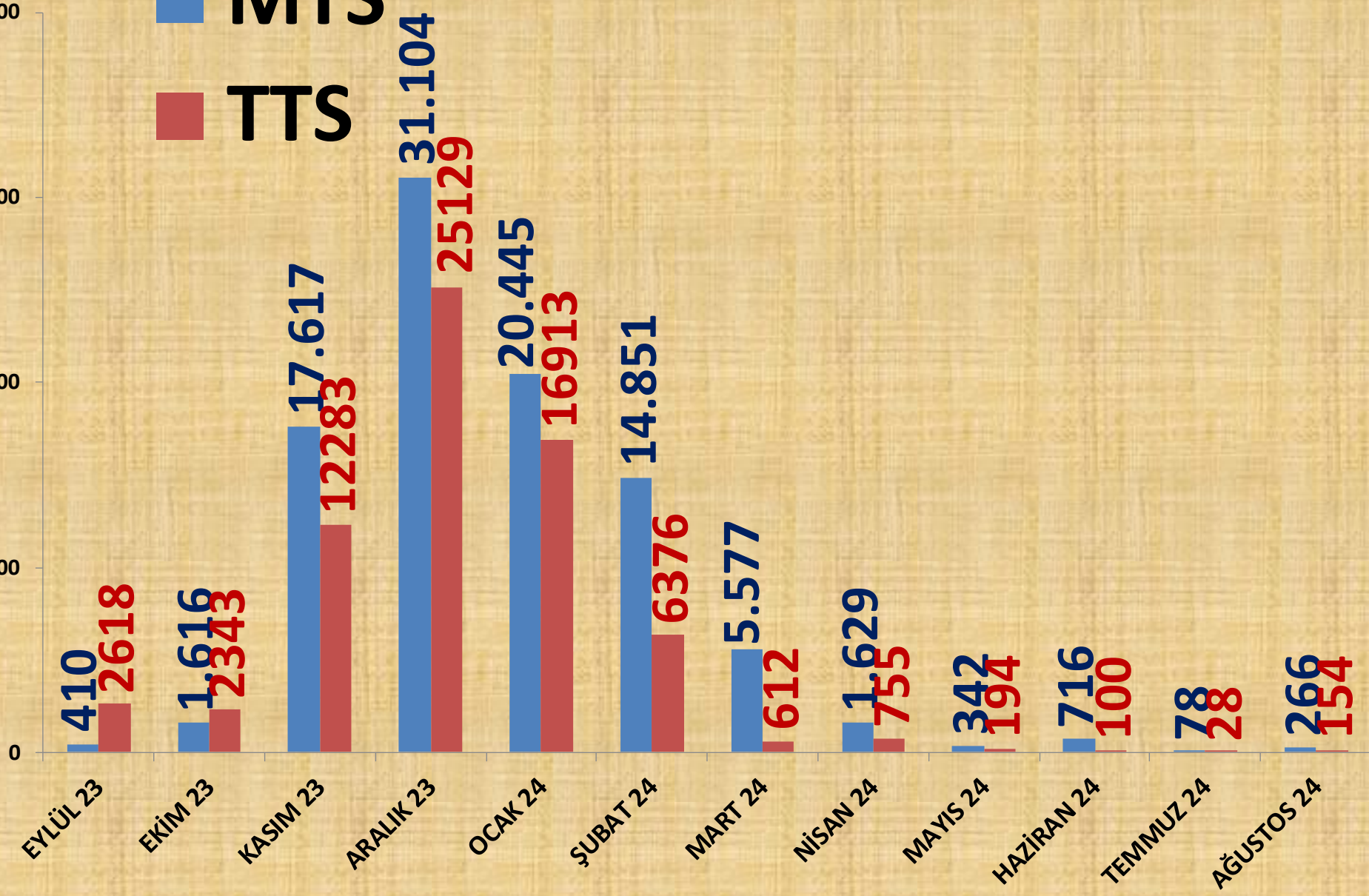
AYLIK MISIR DANE FİYAT TRENDİ (TL)



AYLIK MISIR DANE İŞLEM MİKTARI (TON)

■ MTS

■ TTS



HAZİRAN 24

1%

MART 24

6%

MAYIS 24

0%

EYLÜL 23

0%

NİSAN 24

2%

EKİM 23

2%

ŞUBAT 24

16%

KASIM 23

19%

TEMMUZ 24

0%

AĞUSTOS 24

0,3%

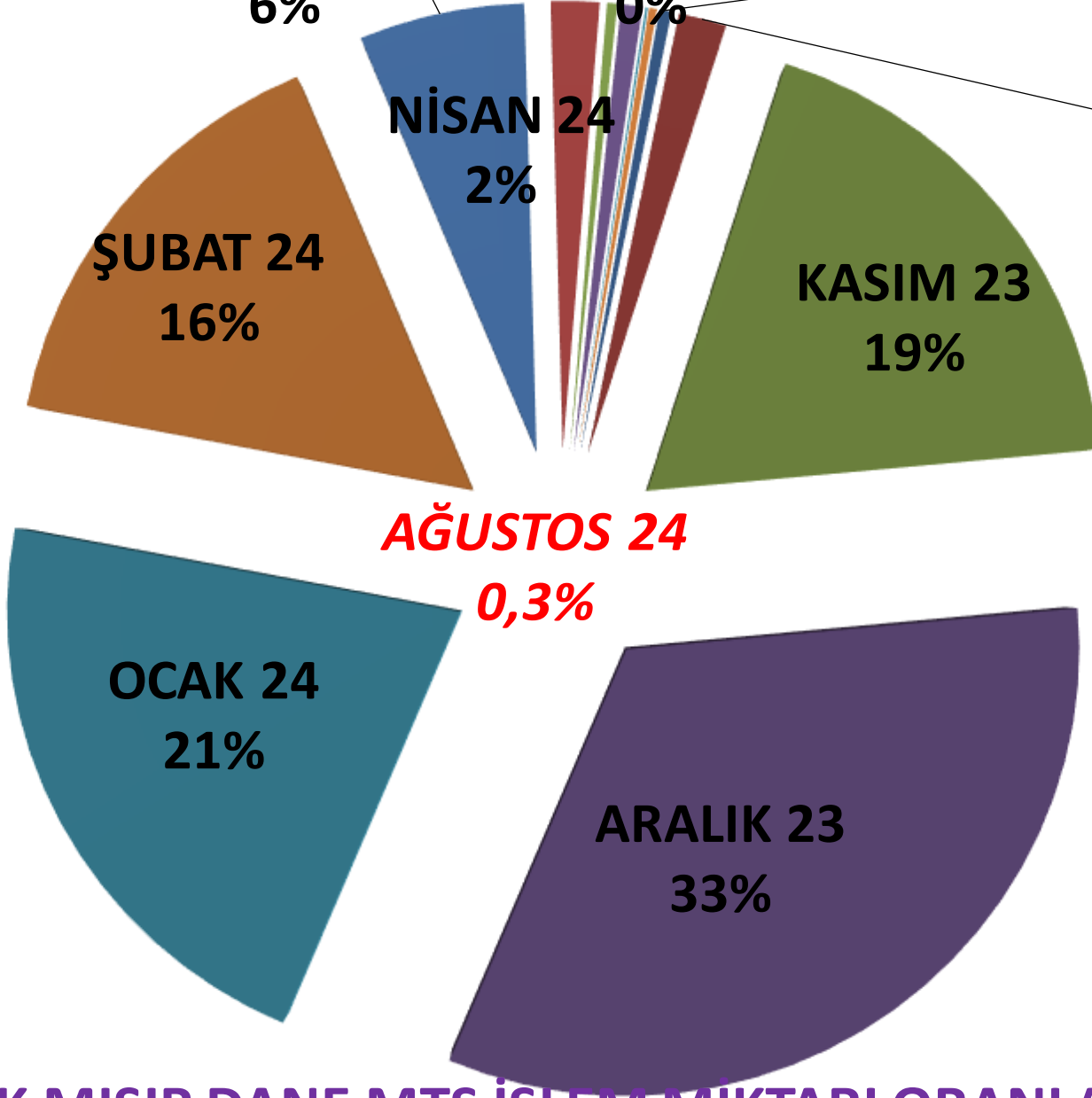
OCAK 24

21%

ARALIK 23

33%

AYLIK MISIR DANE MTS İŞLEM MİKTARI ORANLARI



MISIR ÇEREZLİK

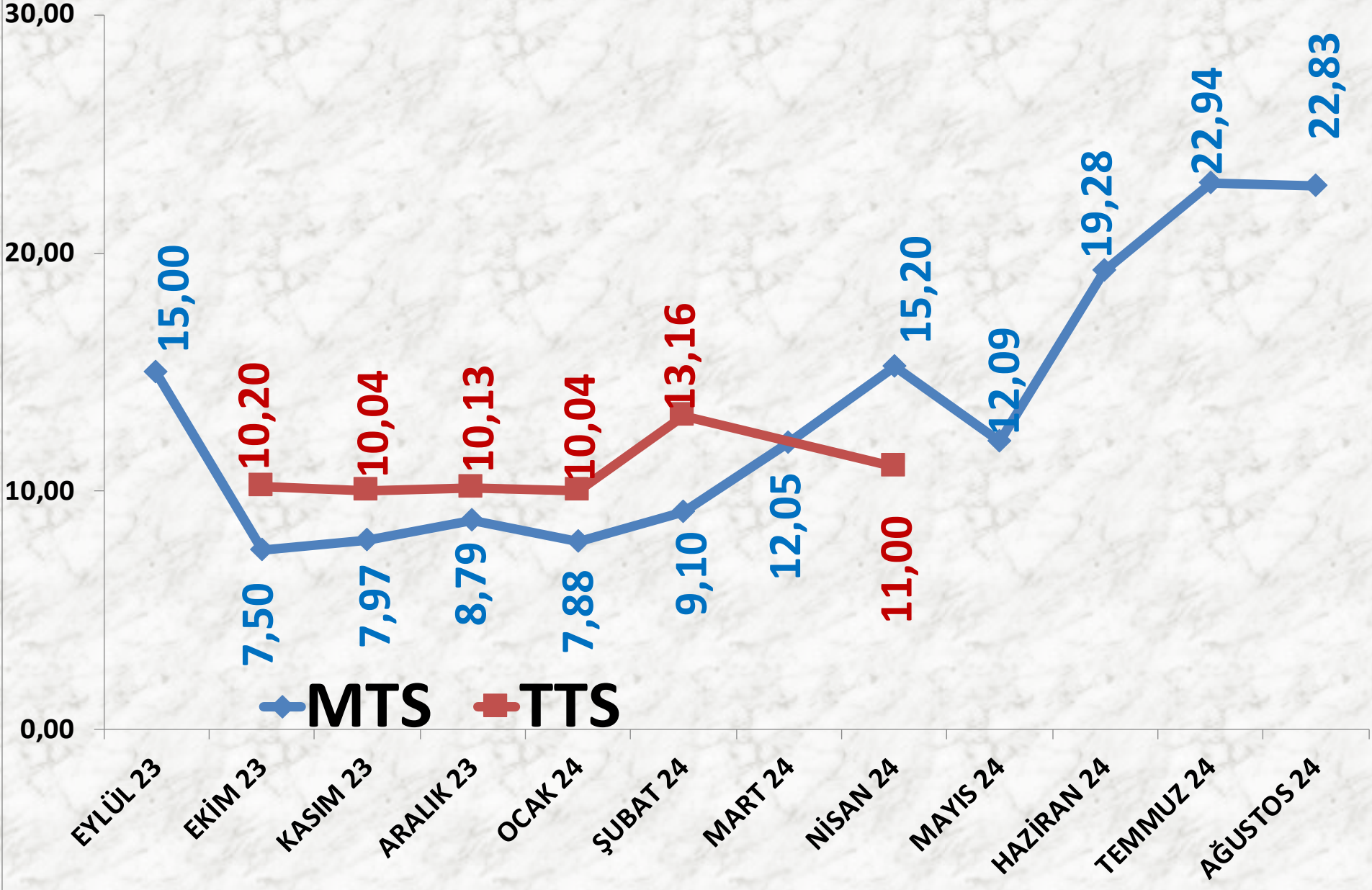
| İŞLEM MİKTARI TON | 2022 AĞUSTOS | 2023 AĞUSTOS | | 2024 AĞUSTOS | |
|------------------------------|---------------------|---------------------|---|---------------------|---------|
| MTS | 0 | - | 0 | - | 354 TON |
| TTS | 0 | - | 0 | - | 0 |

| EN AZ FİYAT | 2022 AĞUSTOS | 2023 AĞUSTOS | | 2024 AĞUSTOS | |
|--------------------|---------------------|---------------------|---|---------------------|----------|
| MTS | - | - | - | - | 11,12 TL |
| TTS | - | - | - | - | - |

| EN ÇOK FİYAT | 2022 AĞUSTOS | 2023 AĞUSTOS | | 2024 AĞUSTOS | |
|---------------------|---------------------|---------------------|---|---------------------|----------|
| MTS | - | - | - | - | 22,91 TL |
| TTS | - | - | - | - | - |

| ORTALAMA FİYAT | 2022 AĞUSTOS | 2023 AĞUSTOS | | 2024 AĞUSTOS | |
|---------------------------|---------------------|---------------------|---|---------------------|----------|
| MTS | - | - | - | - | 22,83 TL |
| TTS | - | - | - | - | - |

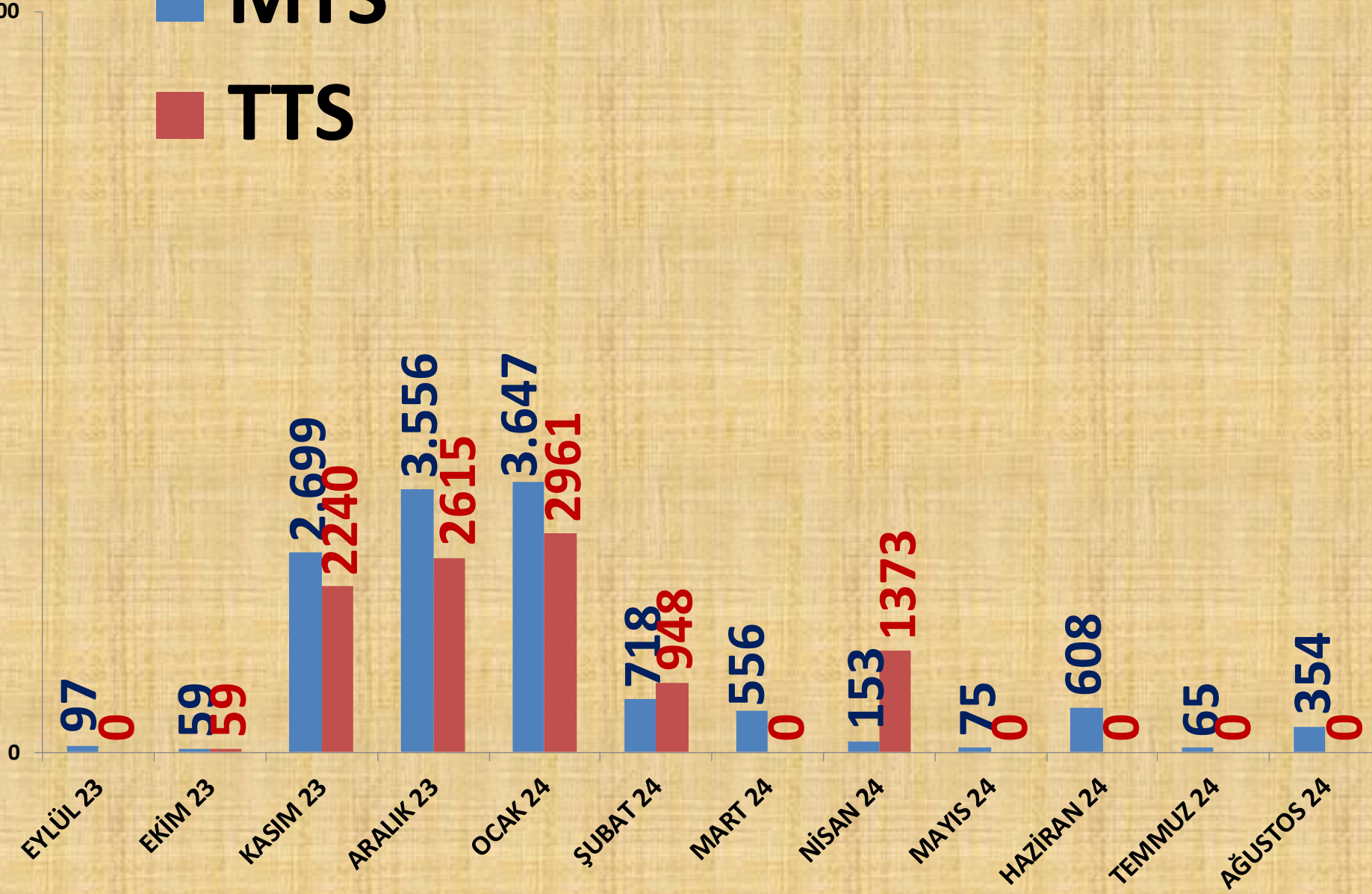
AYLIK MISIR ÇEREZLİK FİYAT TRENDİ (TL)

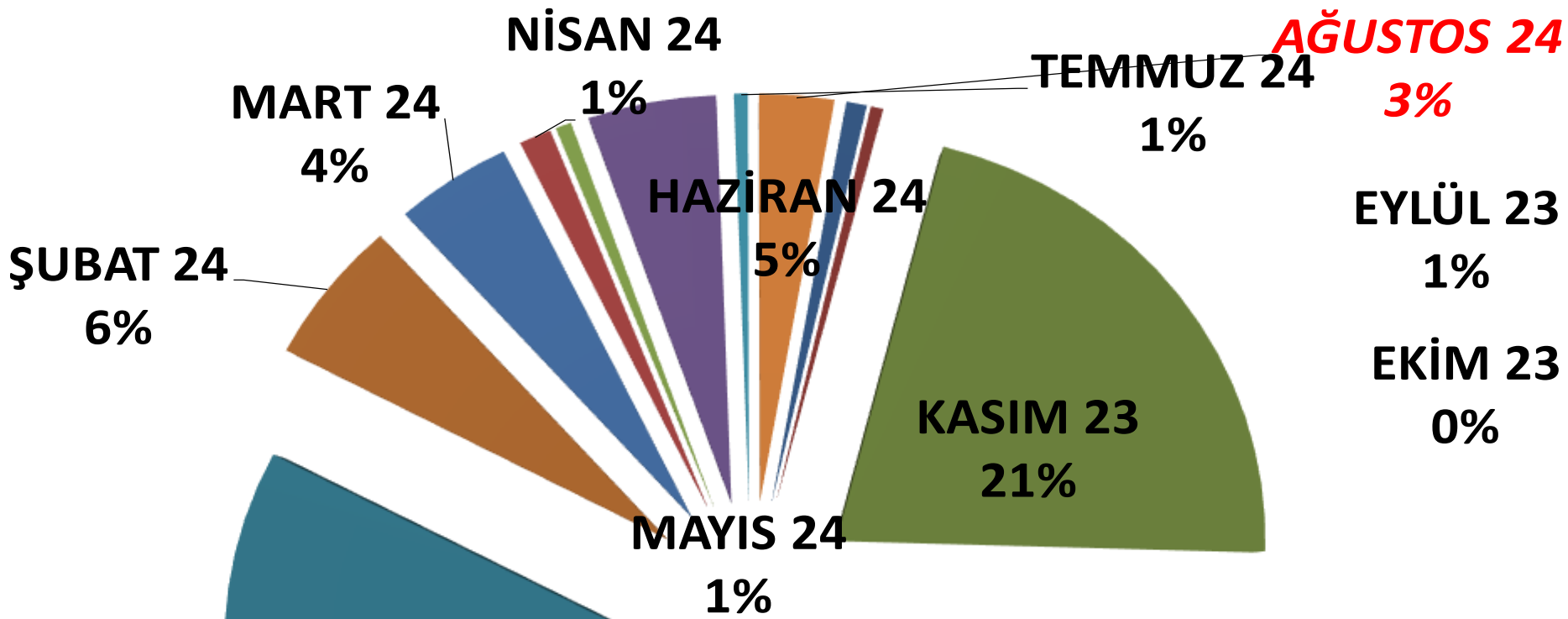


AYLIK MISIR ÇEREZLİK İŞLEM MİKTARI (TON)

■ MTS

■ TTS





AYLIK MISIR ÇEREZLİK MTS İŞLEM MİKTARI ORANLARI

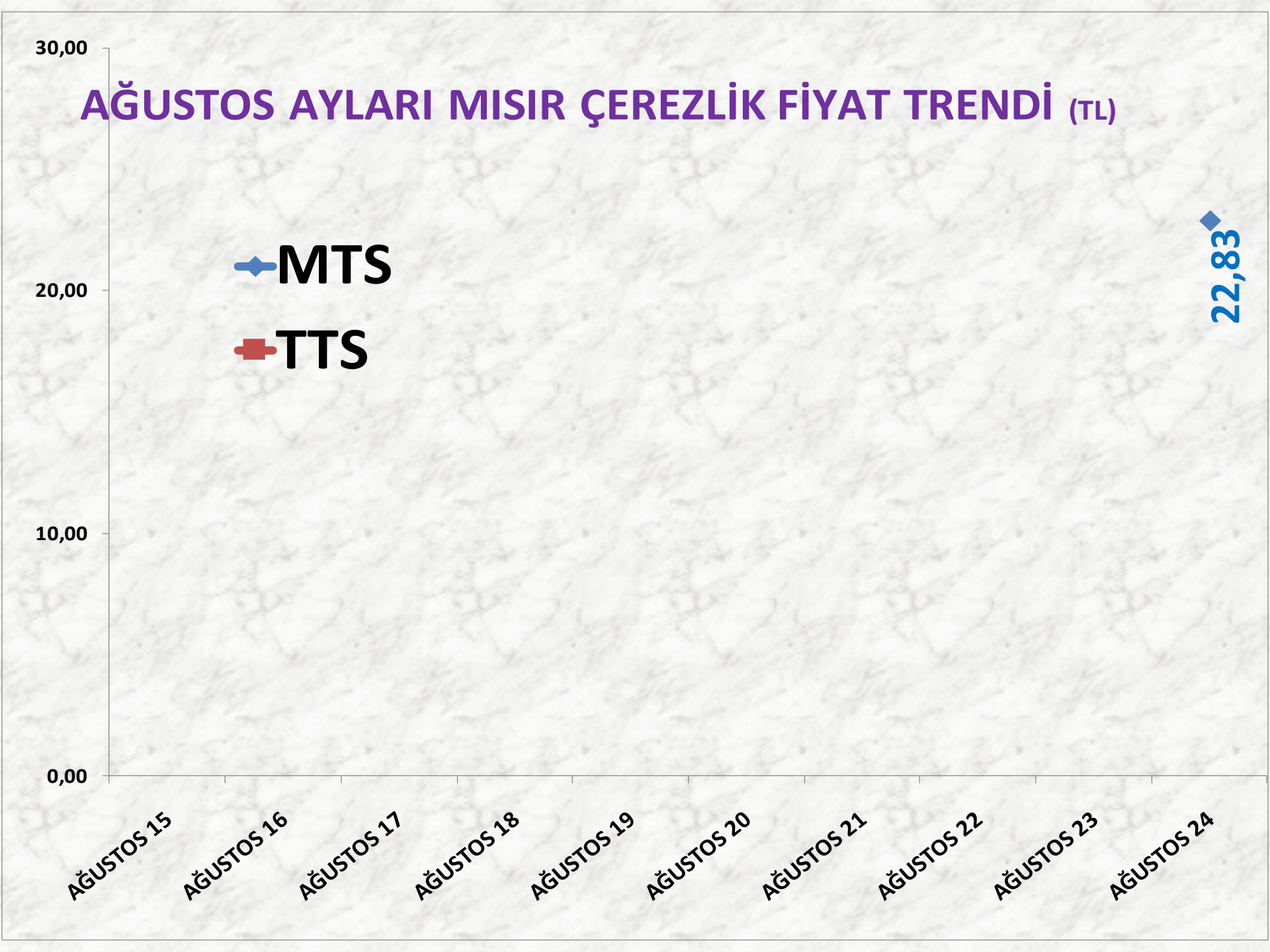
AĞUSTOS AYLARI MISIR ÇEREZLİK FİYAT TRENDİ (TL)

MTS
TTS

22,83

30,00
20,00
10,00
0,00

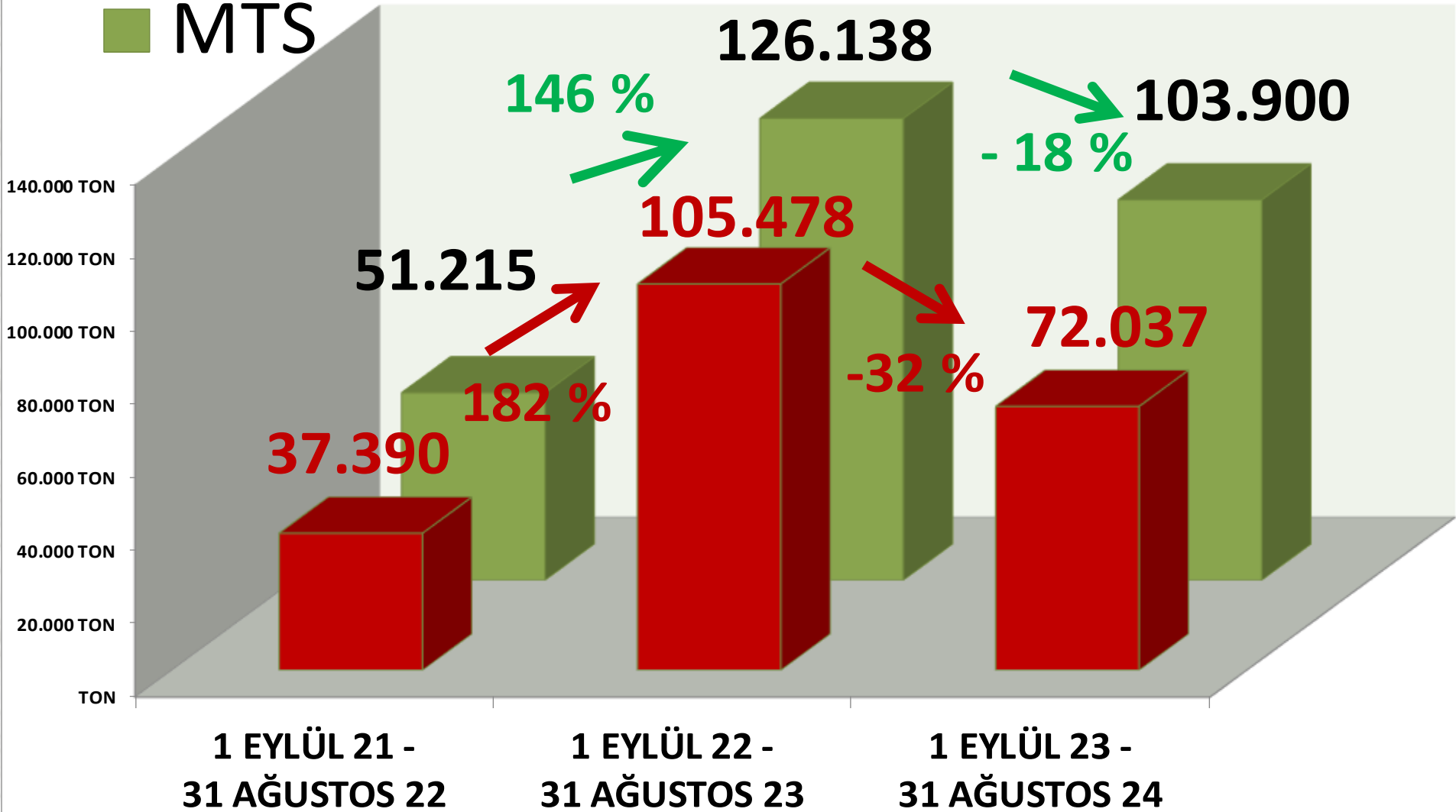
AĞUSTOS 15
AĞUSTOS 16
AĞUSTOS 17
AĞUSTOS 18
AĞUSTOS 19
AĞUSTOS 20
AĞUSTOS 21
AĞUSTOS 22
AĞUSTOS 23
AĞUSTOS 24



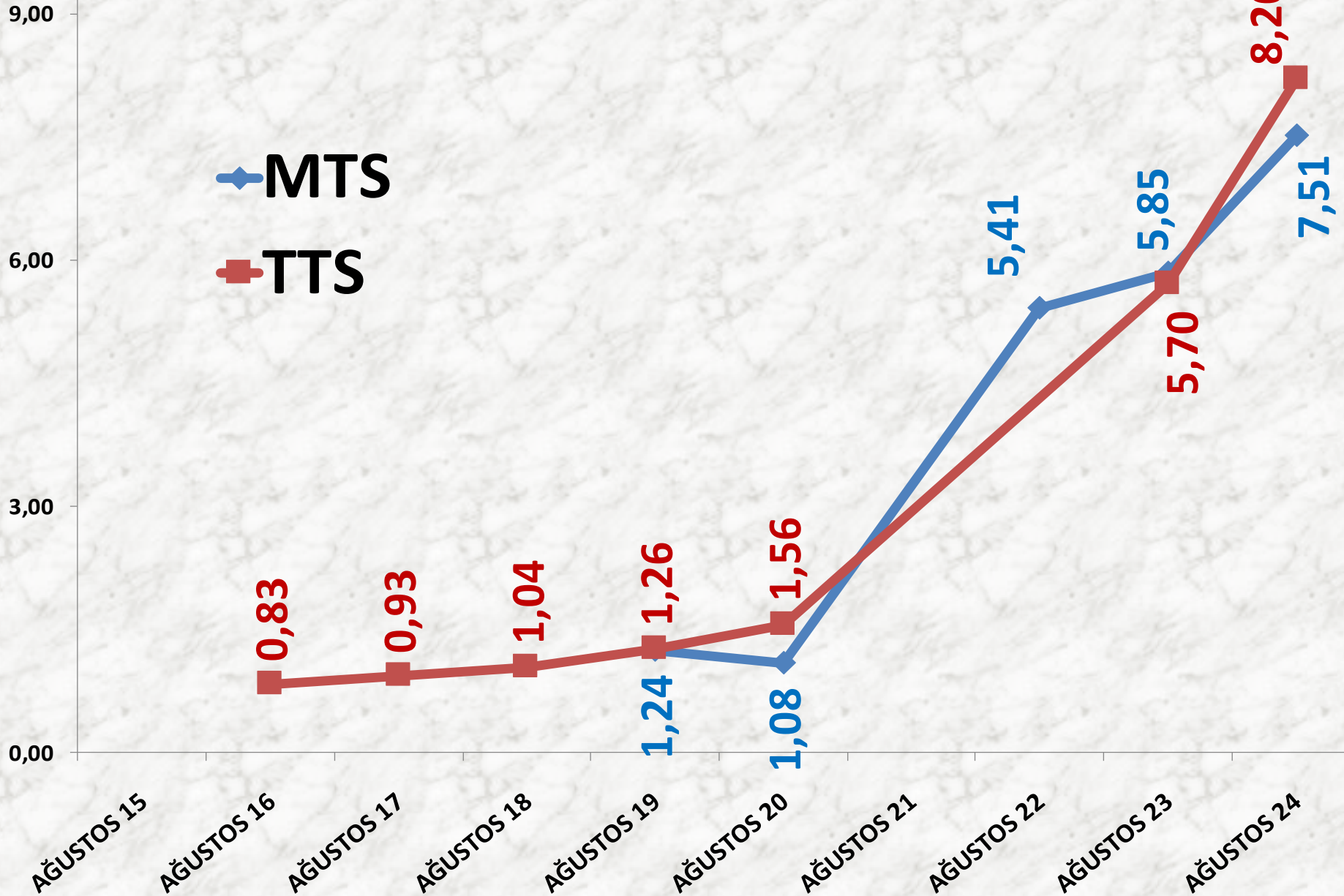
■ TTS

YILLIK MISIR DANE İŞLEM MİKTARI (TON)

■ MTS



AĞUSTOS AYLARI MISIR DANE FİYAT TRENDİ (TL)



NOHUT

| İŞLEM MİKTARI TON | 2022 AĞUSTOS | 2023 AĞUSTOS | | 2024 AĞUSTOS | |
|------------------------------|---------------------|---------------------|--------|---------------------|---------|
| MTS | 431 TON | -78% | 93 TON | 460% | 522 TON |
| TTS | 5 TON | 877% | 49 TON | -19% | 40 TON |

| EN AZ FİYAT | 2022 AĞUSTOS | 2023 AĞUSTOS | | 2024 AĞUSTOS | |
|--------------------|---------------------|---------------------|----------|---------------------|----------|
| MTS | 17,00 TL | 3% | 17,47 TL | 83% | 31,92 TL |
| TTS | 6,50 TL | 200% | 19,50 TL | 105% | 40,00 TL |

| EN ÇOK FİYAT | 2022 AĞUSTOS | 2023 AĞUSTOS | | 2024 AĞUSTOS | |
|---------------------|---------------------|---------------------|----------|---------------------|----------|
| MTS | 25,90 TL | 54% | 40,00 TL | 98% | 79,24 TL |
| TTS | 10,00 TL | 300% | 40,00 TL | 0% | 40,00 TL |

| ORTALAMA FİYAT | 2022 AĞUSTOS | 2023 AĞUSTOS | | 2024 AĞUSTOS | |
|---------------------------|---------------------|---------------------|----------|---------------------|----------|
| MTS | 23,65 TL | 28% | 30,25 TL | 92% | 58,03 TL |
| TTS | 9,69 TL | 205% | 29,56 TL | 35% | 40,00 TL |

NOHUT DOĞAL

| İŞLEM MİKTARI TON | 2022 AĞUSTOS | 2023 AĞUSTOS | | 2024 AĞUSTOS | |
|------------------------------|---------------------|---------------------|--------|---------------------|---------|
| MTS | 15 TON | 103% | 30 TON | 642% | 225 TON |
| TTS | 0 | - | 45 TON | -11% | 40 TON |

| EN AZ FİYAT | 2022 AĞUSTOS | 2023 AĞUSTOS | | 2024 AĞUSTOS | |
|--------------------|---------------------|---------------------|----------|---------------------|----------|
| MTS | 17,00 TL | 38% | 23,47 TL | 36% | 31,92 TL |
| TTS | - | - | 27,88 TL | 43% | 40,00 TL |

| EN ÇOK FİYAT | 2022 AĞUSTOS | 2023 AĞUSTOS | | 2024 AĞUSTOS | |
|---------------------|---------------------|---------------------|----------|---------------------|----------|
| MTS | 17,00 TL | 65% | 28,00 TL | 73% | 48,49 TL |
| TTS | - | - | 30,00 TL | 33% | 40,00 TL |

| ORTALAMA FİYAT | 2022 AĞUSTOS | 2023 AĞUSTOS | | 2024 AĞUSTOS | |
|---------------------------|---------------------|---------------------|----------|---------------------|----------|
| MTS | 17,00 TL | 64% | 27,94 TL | 57% | 43,78 TL |
| TTS | - | - | 29,28 TL | 37% | 40,00 TL |

NOHUT - ELENMİŞ

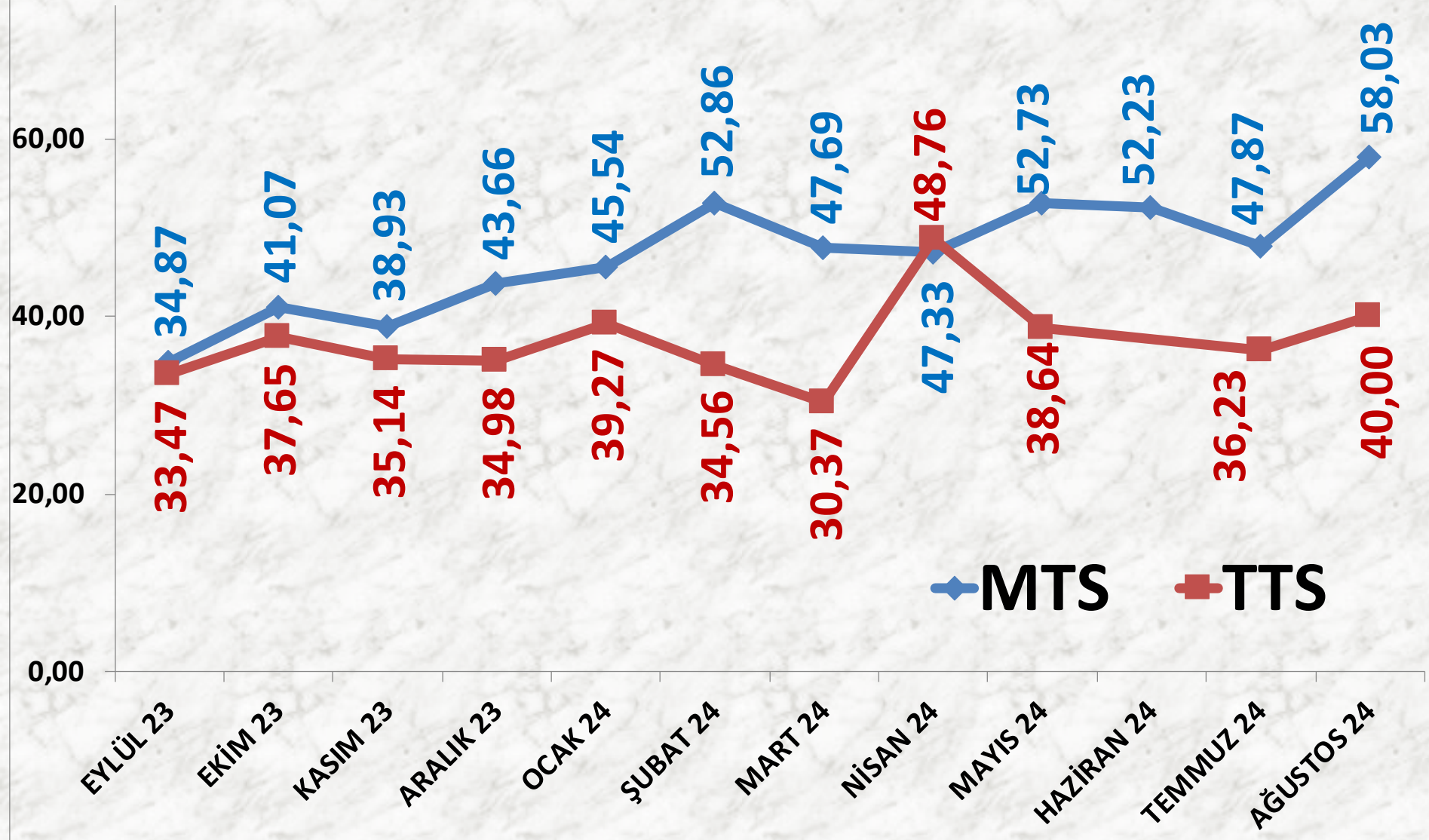
| İŞLEM MİKTARI TON | 2022 AĞUSTOS | 2023 AĞUSTOS | | 2024 AĞUSTOS | |
|------------------------------|---------------------|---------------------|--------|---------------------|---------|
| MTS | 416 TON | -90% | 44 TON | 582% | 297 TON |
| TTS | 0 | - | 4 TON | -100% | 0 |

| EN AZ FİYAT | 2022 AĞUSTOS | 2023 AĞUSTOS | | 2024 AĞUSTOS | |
|--------------------|---------------------|---------------------|----------|---------------------|----------|
| MTS | 20,00 TL | 75% | 35,00 TL | 50% | 52,50 TL |
| TTS | - | - | 32,50 TL | - | - |

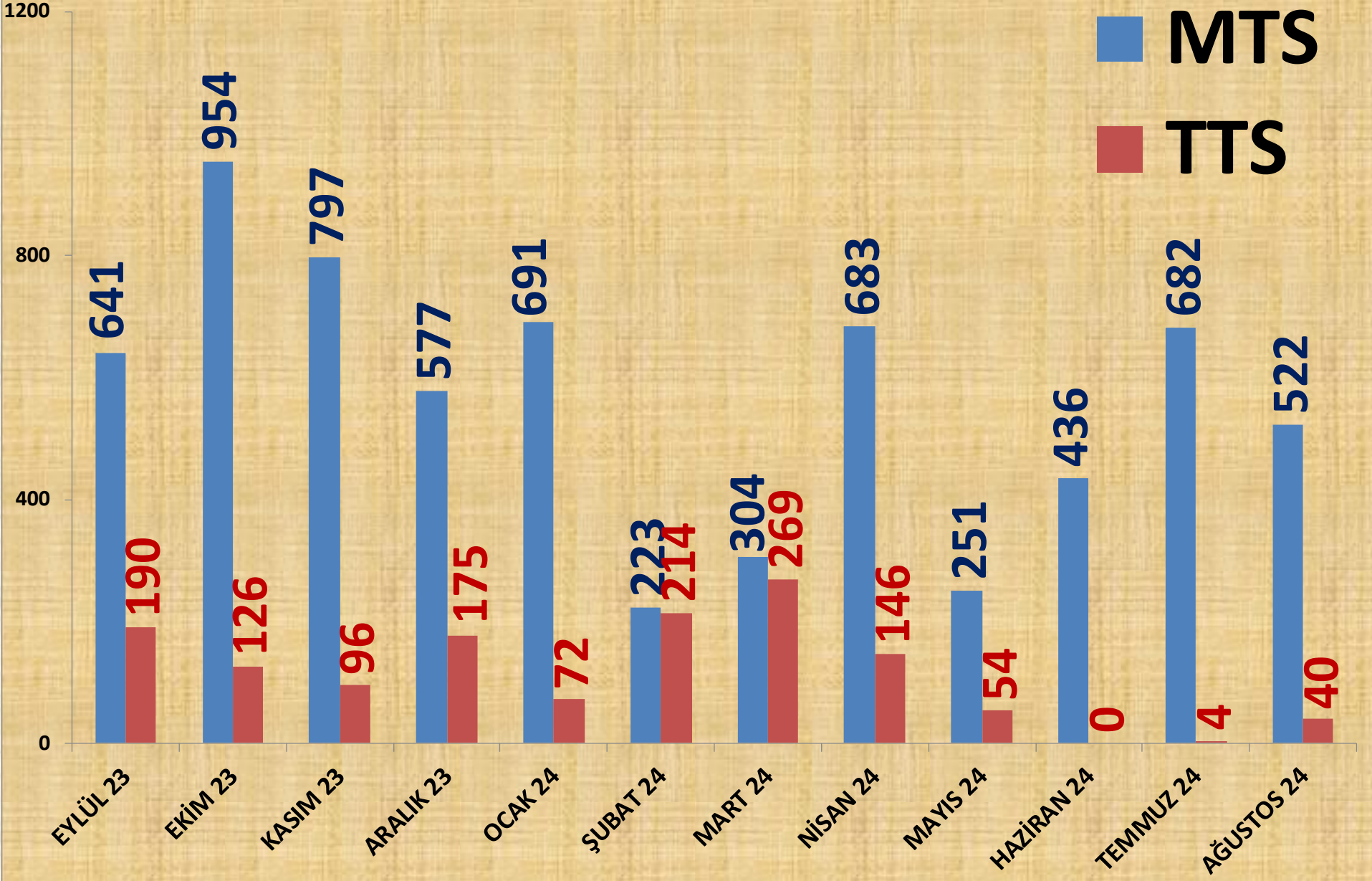
| EN ÇOK FİYAT | 2022 AĞUSTOS | 2023 AĞUSTOS | | 2024 AĞUSTOS | |
|---------------------|---------------------|---------------------|----------|---------------------|----------|
| MTS | 25,90 TL | 54% | 40,00 TL | 98% | 79,24 TL |
| TTS | - | - | 40,00 TL | - | - |

| ORTALAMA FİYAT | 2022 AĞUSTOS | 2023 AĞUSTOS | | 2024 AĞUSTOS | |
|---------------------------|---------------------|---------------------|----------|---------------------|----------|
| MTS | 23,89 TL | 57% | 37,53 TL | 83% | 68,85 TL |
| TTS | - | - | 32,60 TL | - | - |

AYLIK NOHUT FİYAT TRENDİ (TL)



AYLIK NOHUT İŞLEM MİKTARI (TON)



TEMMUZ 24

AĞUSTOS 24

10%

8%

EYLÜL 23

9%

EKİM 23

14%

KASIM 23

12%

ARALIK 23

9%

OCAK 24

10%

ŞUBAT 24

3%

MART 24

5%

NİSAN 24

10%

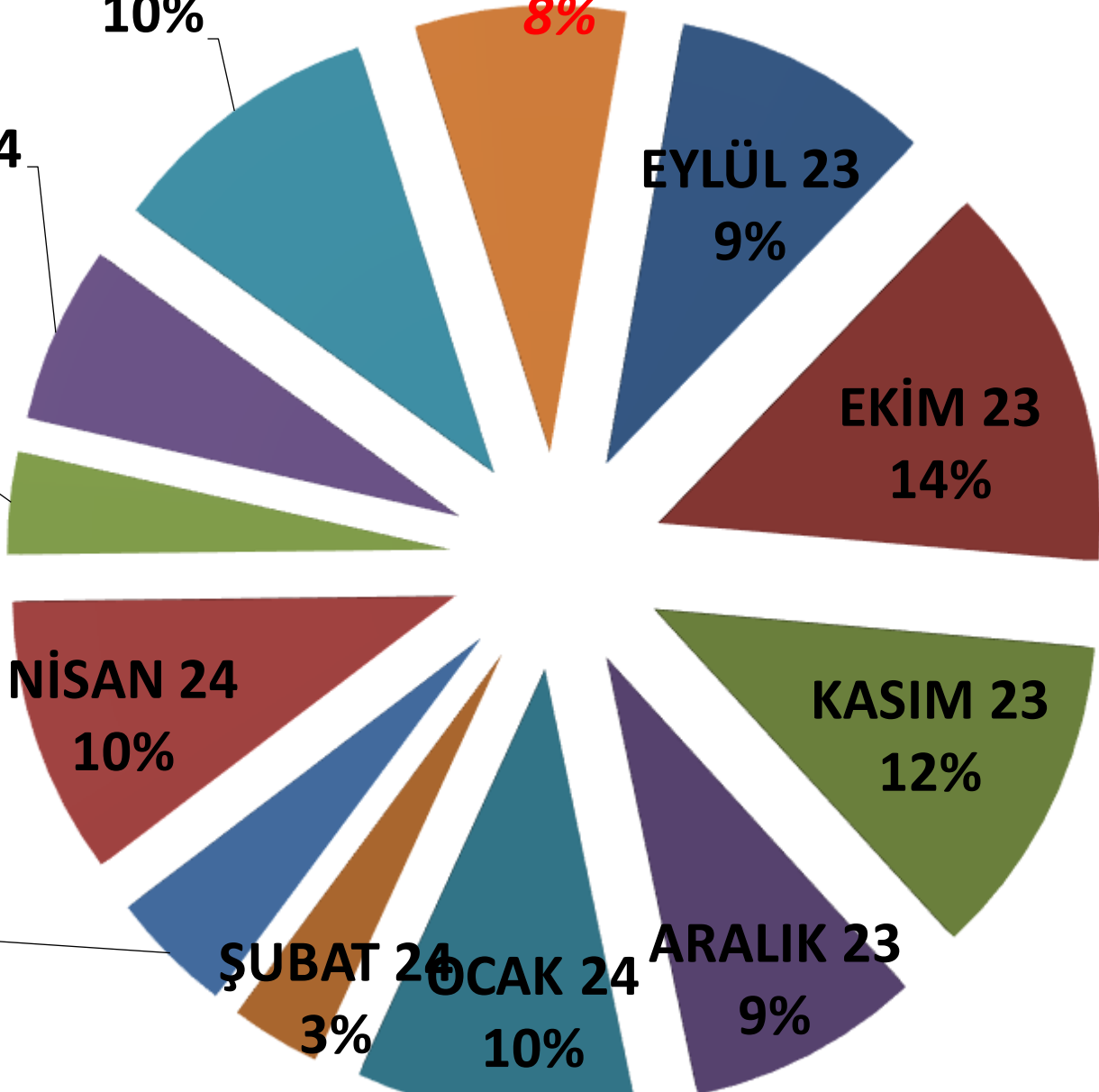
MAYIS 24

4%

HAZİRAN 24

6%

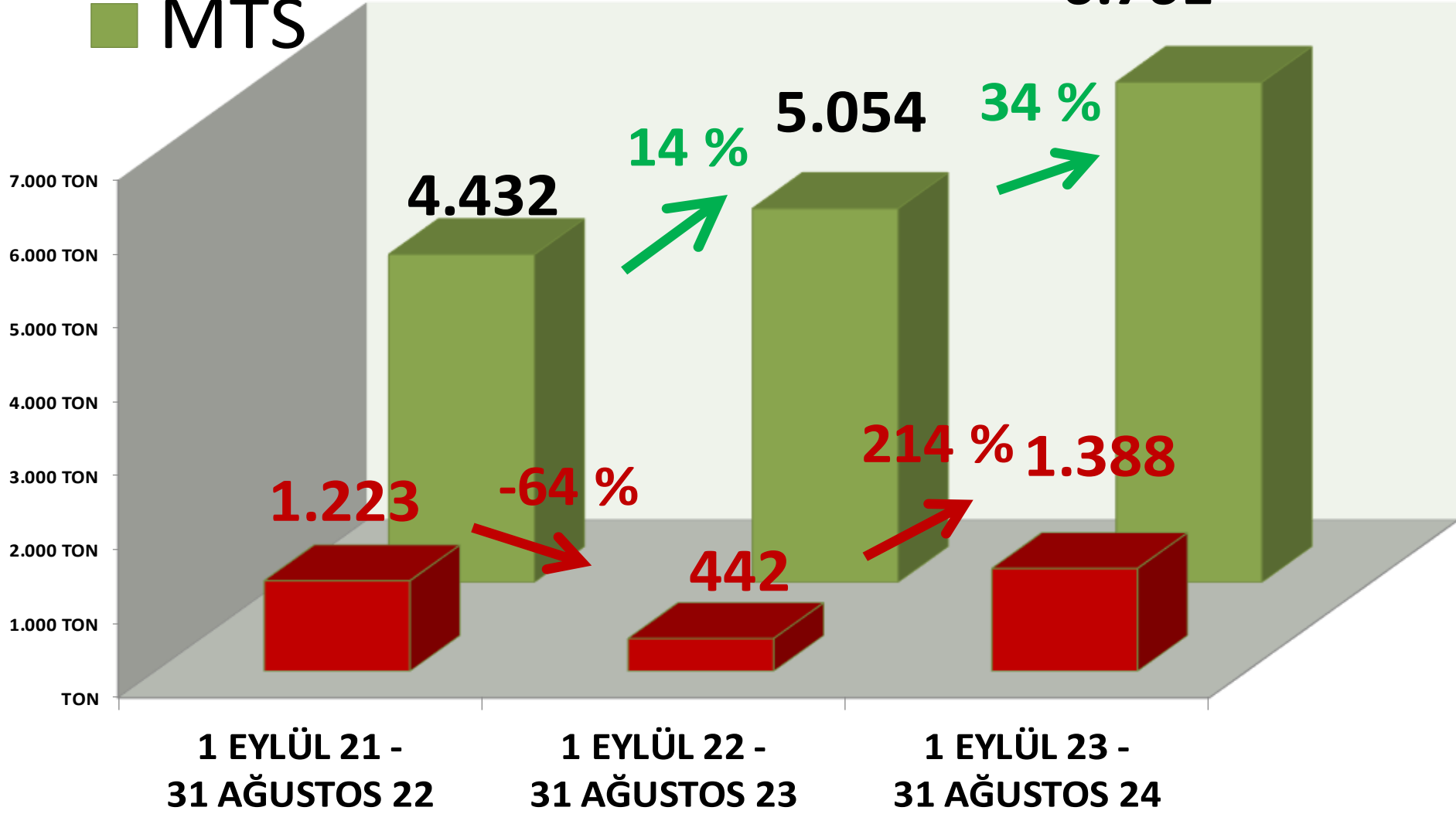
AYLIK NOHUT MTS İŞLEM MİKTARI ORANLARI



■ TTS

YILLIK NOHUT İŞLEM MİKTARI (TON)

■ MTS



6.761

4.432

5.054

34 %

14 %

1.223

-64 %

442

214 %

1.388

1 EYLÜL 21 -
31 AĞUSTOS 22

1 EYLÜL 22 -
31 AĞUSTOS 23

1 EYLÜL 23 -
31 AĞUSTOS 24

TON

7.000 TON

6.000 TON

5.000 TON

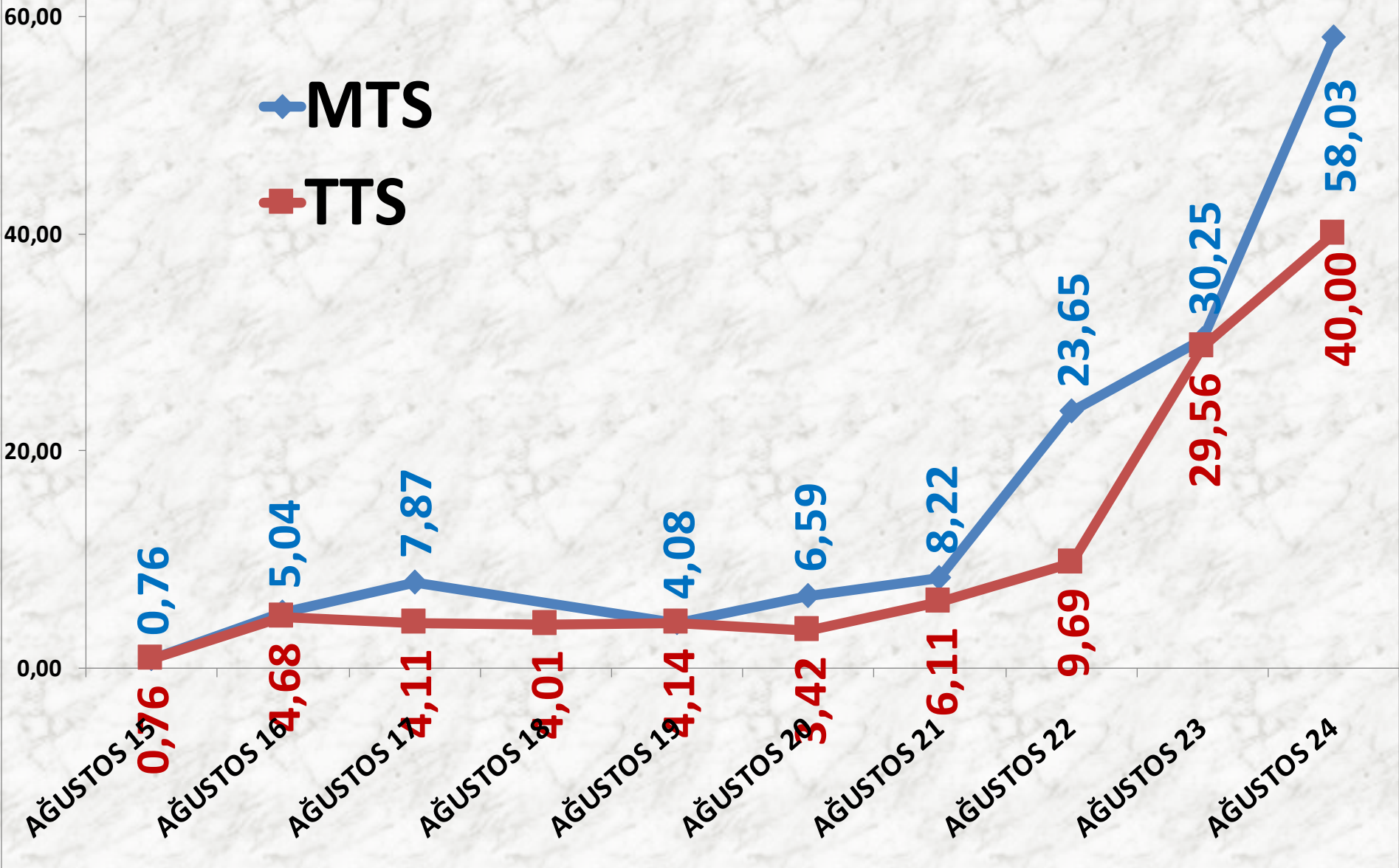
4.000 TON

3.000 TON

2.000 TON

1.000 TON

AĞUSTOS AYLARI NOHUT FİYAT TRENDİ (TL)



BEYAZ LEBLEBİ

LEBLEBİ BEYAZ 8,50 mm

| İŞLEM MİKTARI TON | 2022 AĞUSTOS | 2023 AĞUSTOS | | 2024 AĞUSTOS | |
|----------------------|--------------|--------------|------|--------------|------|
| | TTS | 13 TON | -85% | 2 TON | -75% |

LEBLEBİ BEYAZ 9 mm

| İŞLEM MİKTARI TON | 2022 AĞUSTOS | 2023 AĞUSTOS | | 2024 AĞUSTOS | |
|----------------------|--------------|--------------|------|--------------|------|
| | TTS | 151 TON | -52% | 73 TON | -89% |

BEYAZ LEBLEBİ

LEBLEBİ BEYAZ 9 + 9,50 mm

| İŞLEM MİKTARI TON | 2022 AĞUSTOS | 2023 AĞUSTOS | | 2024 AĞUSTOS | |
|----------------------|--------------|--------------|---------|--------------|--------|
| TTS | 10 TON | 943% | 103 TON | -52% | 50 TON |

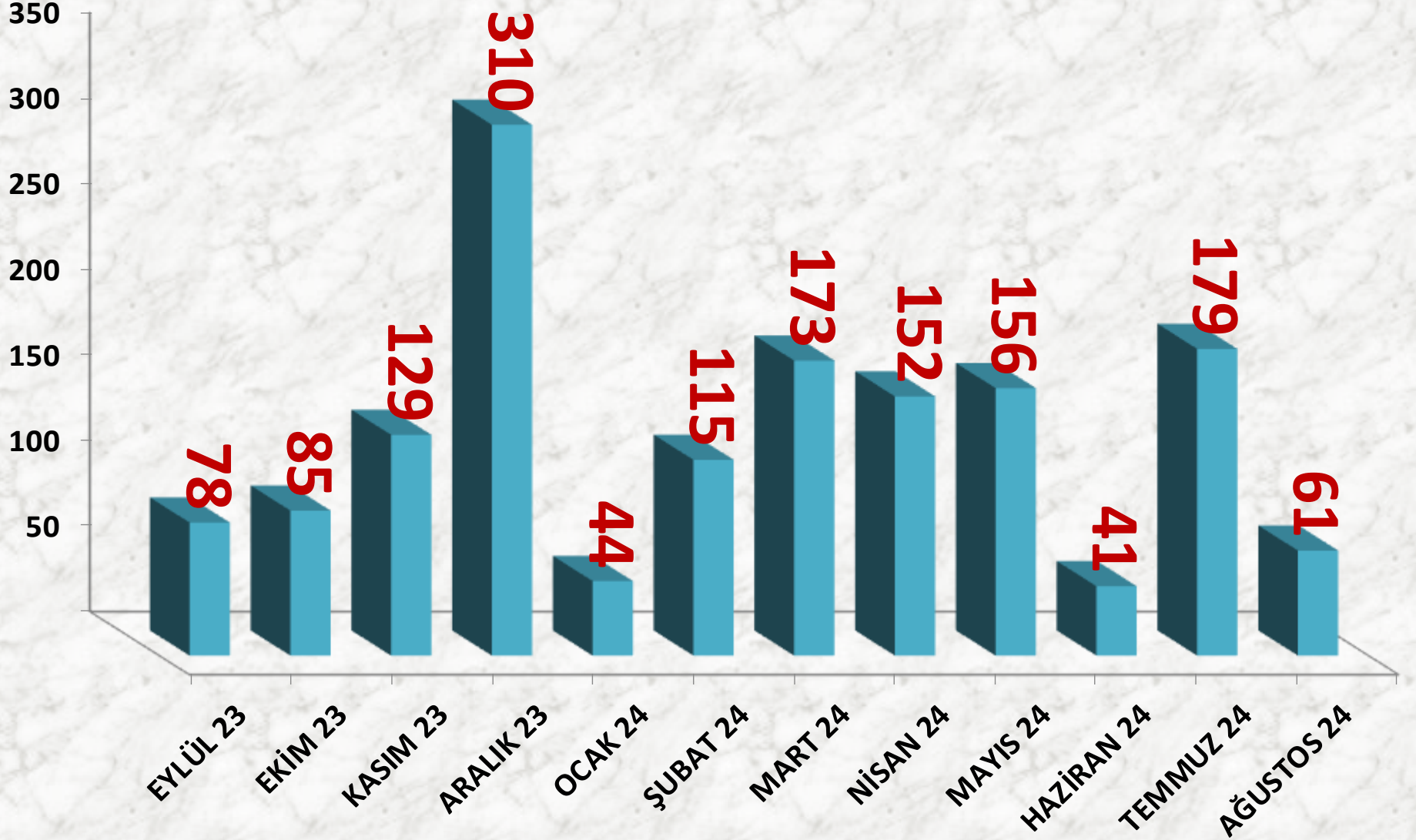
LEBLEBİ ELENTİ (Beyaz)

| İŞLEM MİKTARI TON | 2022 AĞUSTOS | 2023 AĞUSTOS | | 2024 AĞUSTOS | |
|----------------------|--------------|--------------|--------|--------------|-------|
| TTS | 16 TON | 85% | 29 TON | -88% | 3 TON |

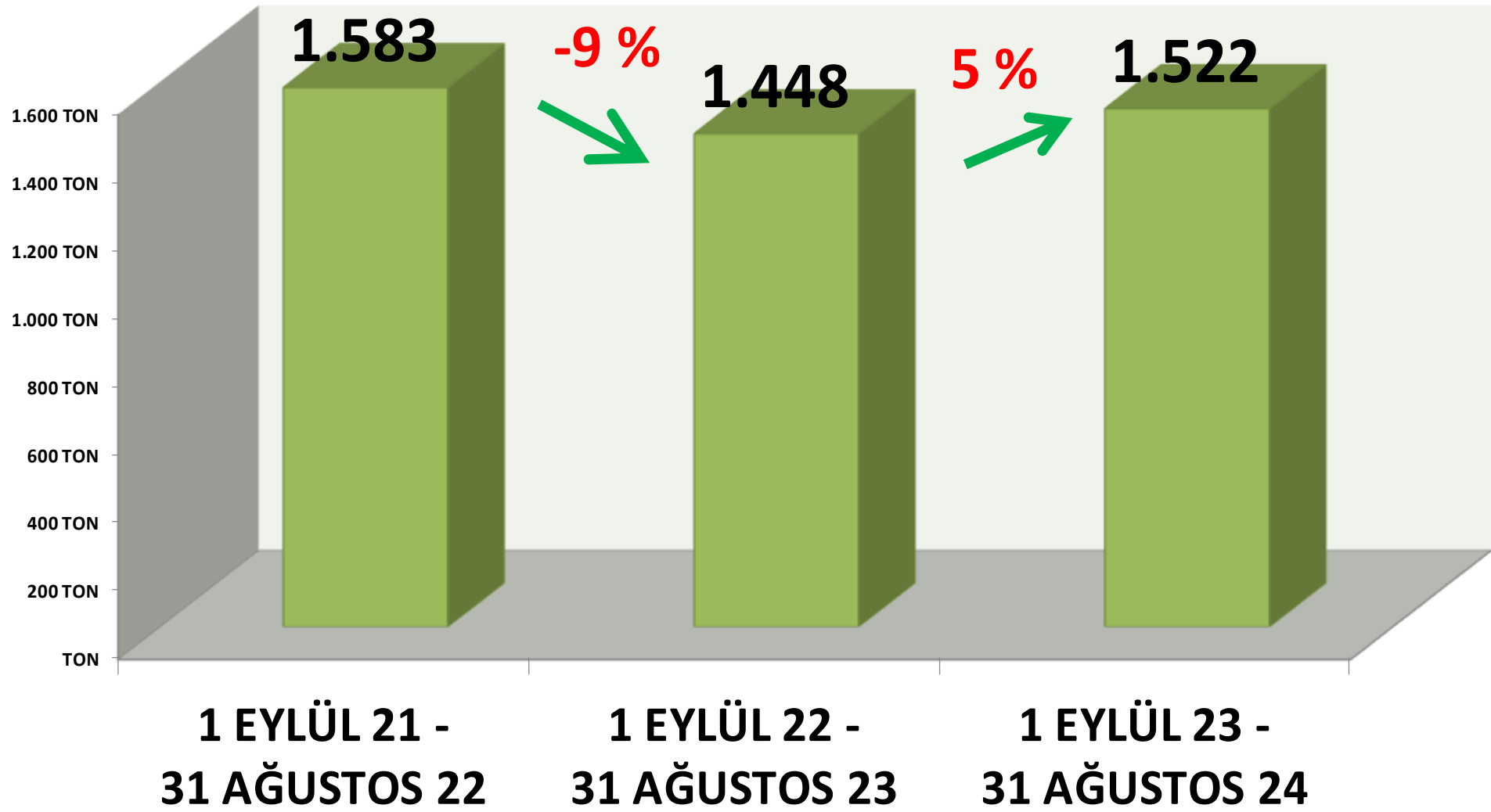
LEBLEBİ BEYAZ TOPLAM

| İŞLEM MİKTARI TON | 2022 AĞUSTOS | 2023 AĞUSTOS | | 2024 AĞUSTOS | |
|----------------------|----------------|--------------|----------------|--------------|---------------|
| TTS | <u>190 TON</u> | 9% | <u>207 TON</u> | -70% | <u>61 TON</u> |

Leblebi Beyaz İşlem Miktarı (Ton)



YILLIK TOPLAM BEYAZ LEBLEBİ İŞLEM MİKTARI (TON)



LEBLEBİ BEYAZ 8,50 mm FİYATLARI

| FİYAT | 2022 AĞUSTOS | 2023 AĞUSTOS | | 2024 AĞUSTOS | |
|----------|--------------|--------------|----------|--------------|----------|
| EN AZ | 16,00 TL | 205% | 48,76 TL | 44% | 70,00 TL |
| EN ÇOK | 16,00 TL | 205% | 48,76 TL | 44% | 70,00 TL |
| ORTALAMA | 16,00 TL | 205% | 48,76 TL | 44% | 70,00 TL |

LEBLEBİ BEYAZ 9 mm FİYATLARI

| FİYAT | 2022 AĞUSTOS | 2023 AĞUSTOS | | 2024 AĞUSTOS | |
|----------|--------------|--------------|----------|--------------|-----------|
| EN AZ | 34,50 TL | 105% | 70,73 TL | 34% | 95,00 TL |
| EN ÇOK | 43,50 TL | 84% | 80,20 TL | 25% | 100,00 TL |
| ORTALAMA | 38,86 TL | 84% | 71,42 TL | 35% | 96,50 TL |

LEBLEBİ BEYAZ 9 + 9,50 mm FİYATLARI

| FİYAT | 2022 AĞUSTOS | 2023 AĞUSTOS | | 2024 AĞUSTOS | |
|----------|--------------|--------------|----------|--------------|----------|
| | | | | | |
| EN AZ | 30,00 TL | 77% | 53,00 TL | 47% | 78,00 TL |
| EN ÇOK | 30,00 TL | 127% | 68,21 TL | 22% | 83,00 TL |
| ORTALAMA | 30,00 TL | 107% | 62,15 TL | 26% | 78,04 TL |

LEBLEBİ ELENTİ (Beyaz) Fiyatları

| ORTALAMA FİYAT | 2022 AĞUSTOS | 2023 AĞUSTOS | | 2024 AĞUSTOS | |
|----------------|--------------|--------------|----------|--------------|----------|
| | | | | | |
| | 8,03 TL | 51% | 12,13 TL | -18% | 10,00 TL |

SARI LEBLEBİ

LEBLEBİ SARI 9 mm

| İŞLEM MİKT. TON | 2022 AĞUSTOS | 2023 AĞUSTOS | | 2024 AĞUSTOS | |
|-----------------|--------------|--------------|--------|--------------|--------|
| TTS | 44 TON | -58% | 18 TON | 205% | 55 TON |

LEBLEBİ SARI 9,50 mm

| İŞLEM MİKT. TON | 2022 AĞUSTOS | 2023 AĞUSTOS | | 2024 AĞUSTOS | |
|-----------------|--------------|--------------|---------|--------------|---------|
| TTS | 48 TON | 402% | 239 TON | -54% | 110 TON |

LEBLEBİ SARI 9,75 mm

| İŞLEM MİKT. TON | 2022 AĞUSTOS | 2023 AĞUSTOS | | 2024 AĞUSTOS | |
|-----------------|--------------|--------------|--------|--------------|--------|
| TTS | 28 TON | 88% | 52 TON | 10% | 57 TON |

LEBLEBİ SARI 10 mm

| İŞLEM MİKT. TON | 2022 AĞUSTOS | 2023 AĞUSTOS | | 2024 AĞUSTOS | |
|-----------------|--------------|--------------|--------|--------------|-------|
| TTS | 349 TON | -94% | 21 TON | -70% | 6 TON |

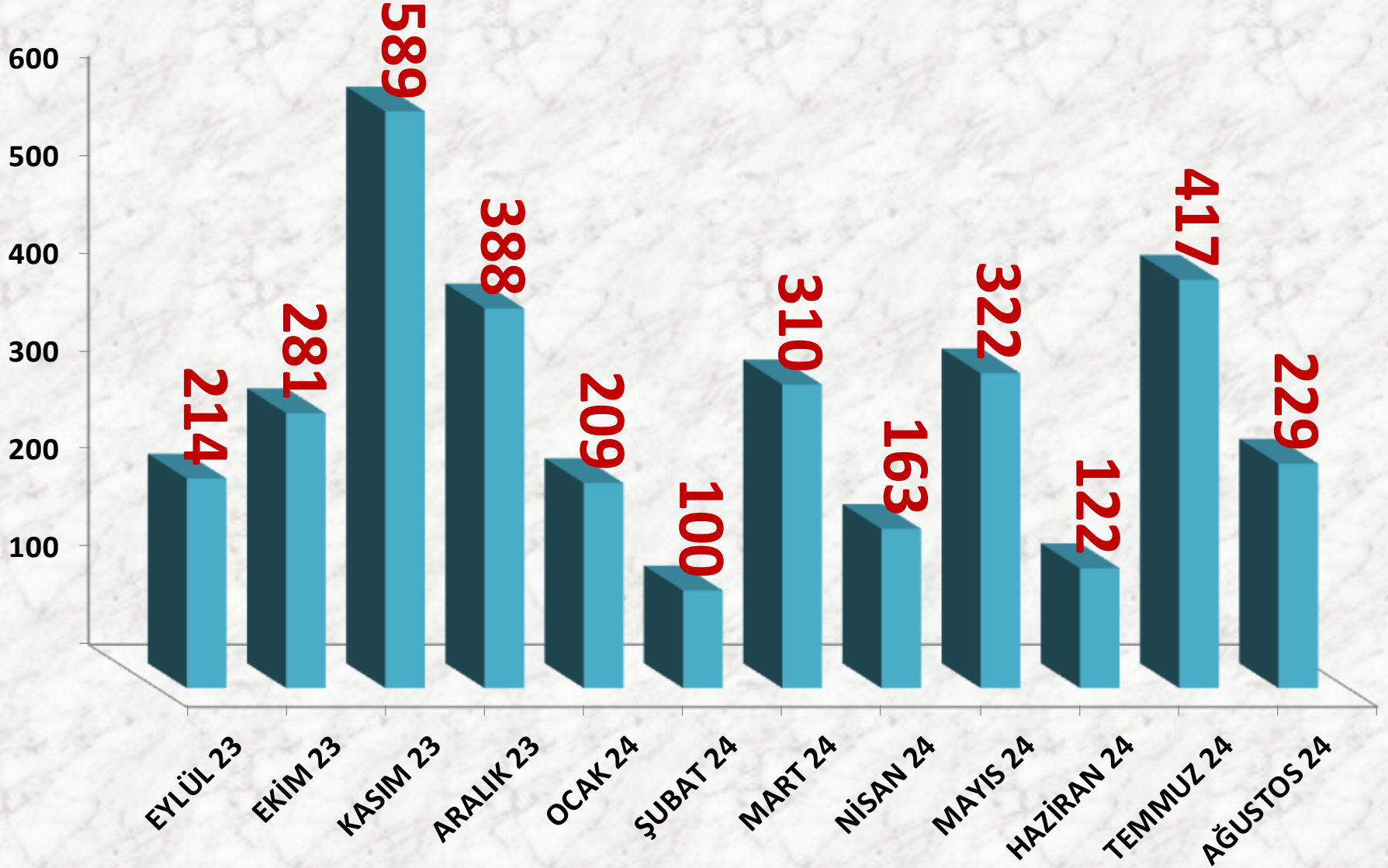
LEBLEBİ KALBURALTI (SARI)

| İŞLEM MİKT. TON | 2022 AĞUSTOS | 2023 AĞUSTOS | | 2024 AĞUSTOS | |
|-----------------|--------------|--------------|-------|--------------|---|
| TTS | 5 TON | -80% | 1 TON | - | 0 |

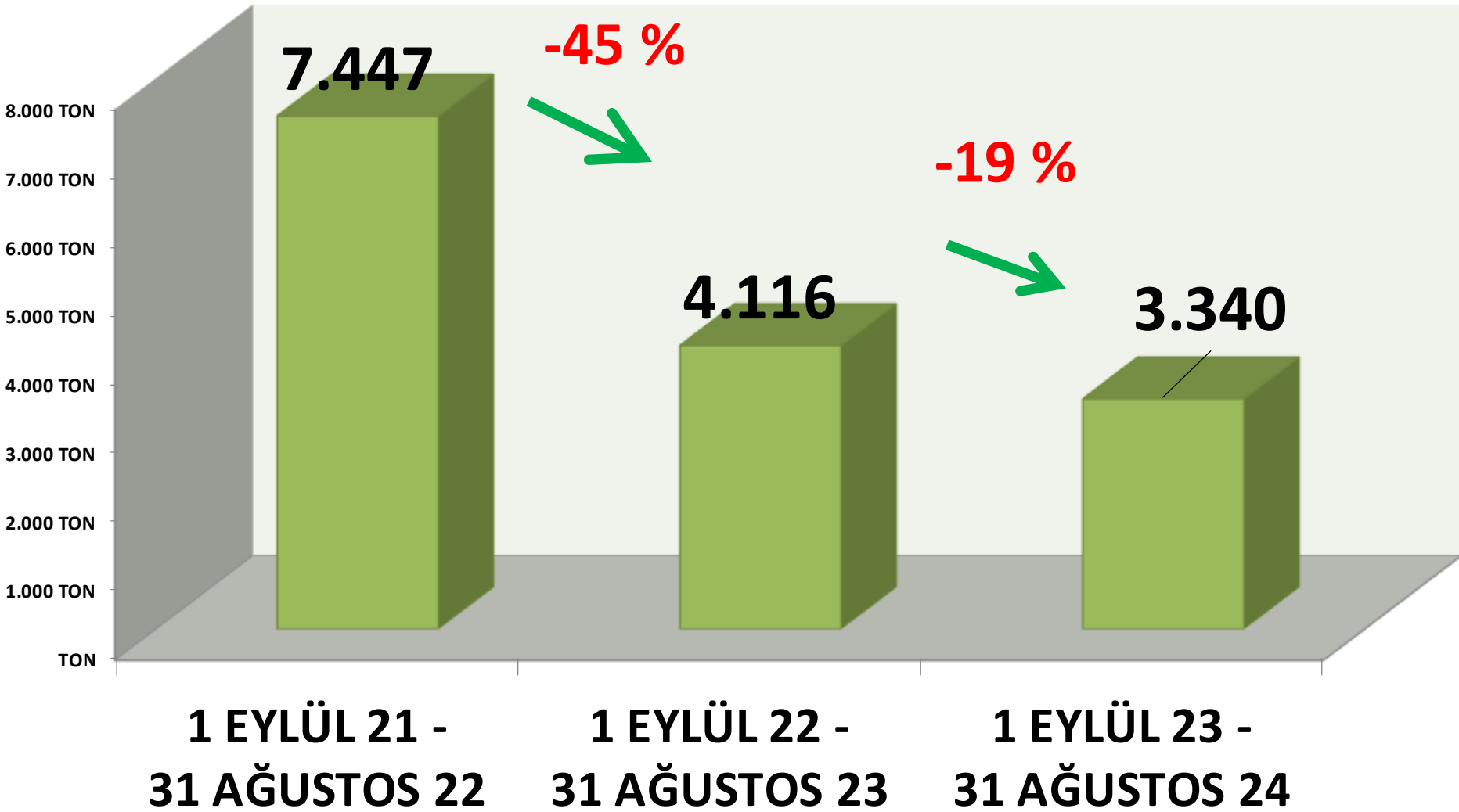
LEBLEBİ SARI TOPLAM

| İŞLEM MİKT. TON | 2022 AĞUSTOS | 2023 AĞUSTOS | | 2024 AĞUSTOS | |
|-----------------|----------------|--------------|----------------|--------------|----------------|
| TTS | <u>472 TON</u> | -30% | <u>331 TON</u> | -31% | <u>229 TON</u> |

Leblebi Sarı İşlem Miktarı (Ton)



YILLIK TOPLAM SARI LEBLEBİ İŞLEM MİKTARI (TON)



LEBLEBİ SARI 9 mm FİYATLARI

| | 2022 AĞUSTOS | 2023 AĞUSTOS | | 2024 AĞUSTOS | |
|----------|--------------|--------------|----------|--------------|----------|
| EN AZ | 17,50 TL | 151% | 44,00 TL | 23% | 54,00 TL |
| EN ÇOK | 20,00 TL | 150% | 50,00 TL | 40% | 70,00 TL |
| ORTALAMA | 18,16 TL | 153% | 46,01 TL | 42% | 65,25 TL |

LEBLEBİ SARI 9,50 mm FİYATLARI

| | 2022 AĞUSTOS | 2023 AĞUSTOS | | 2024 AĞUSTOS | |
|----------|--------------|--------------|----------|--------------|----------|
| EN AZ | 20,75 TL | 146% | 51,00 TL | 39% | 71,00 TL |
| EN ÇOK | 23,50 TL | 155% | 60,00 TL | 28% | 77,00 TL |
| ORTALAMA | 21,57 TL | 154% | 54,76 TL | 34% | 73,64 TL |

LEBLEBİ SARI 9,75 mm FİYATLARI

| | 2022 AĞUSTOS | 2023 AĞUSTOS | | 2024 AĞUSTOS | |
|----------|--------------|--------------|----------|--------------|----------|
| EN AZ | 26,00 TL | 135% | 61,00 TL | 39% | 85,00 TL |
| EN ÇOK | 30,00 TL | 117% | 65,00 TL | 37% | 89,00 TL |
| ORTALAMA | 28,84 TL | 117% | 62,73 TL | 41% | 88,34 TL |

LEBLEBİ SARI 10 mm FİYATLARI

| | 2022 AĞUSTOS | 2023 AĞUSTOS | | 2024 AĞUSTOS | |
|----------|--------------|--------------|----------|--------------|----------|
| EN AZ | 31,50 TL | 116% | 68,00 TL | 38% | 93,50 TL |
| EN ÇOK | 50,00 TL | 52% | 76,00 TL | 28% | 97,50 TL |
| ORTALAMA | 36,48 TL | 92% | 70,16 TL | 35% | 94,89 TL |

LEBLEBİ KALBURALTI (SARI) FİYATLARI

| | 2022 AĞUSTOS | 2023 AĞUSTOS | | 2024 AĞUSTOS | |
|----------------|--------------|--------------|----------|--------------|---|
| ORTALAMA FİYAT | 11,50 TL | 244% | 39,52 TL | - | - |

YILLIK YURTIÇI TOPLAM LEBLEBİ İŞLEM MİKTARI

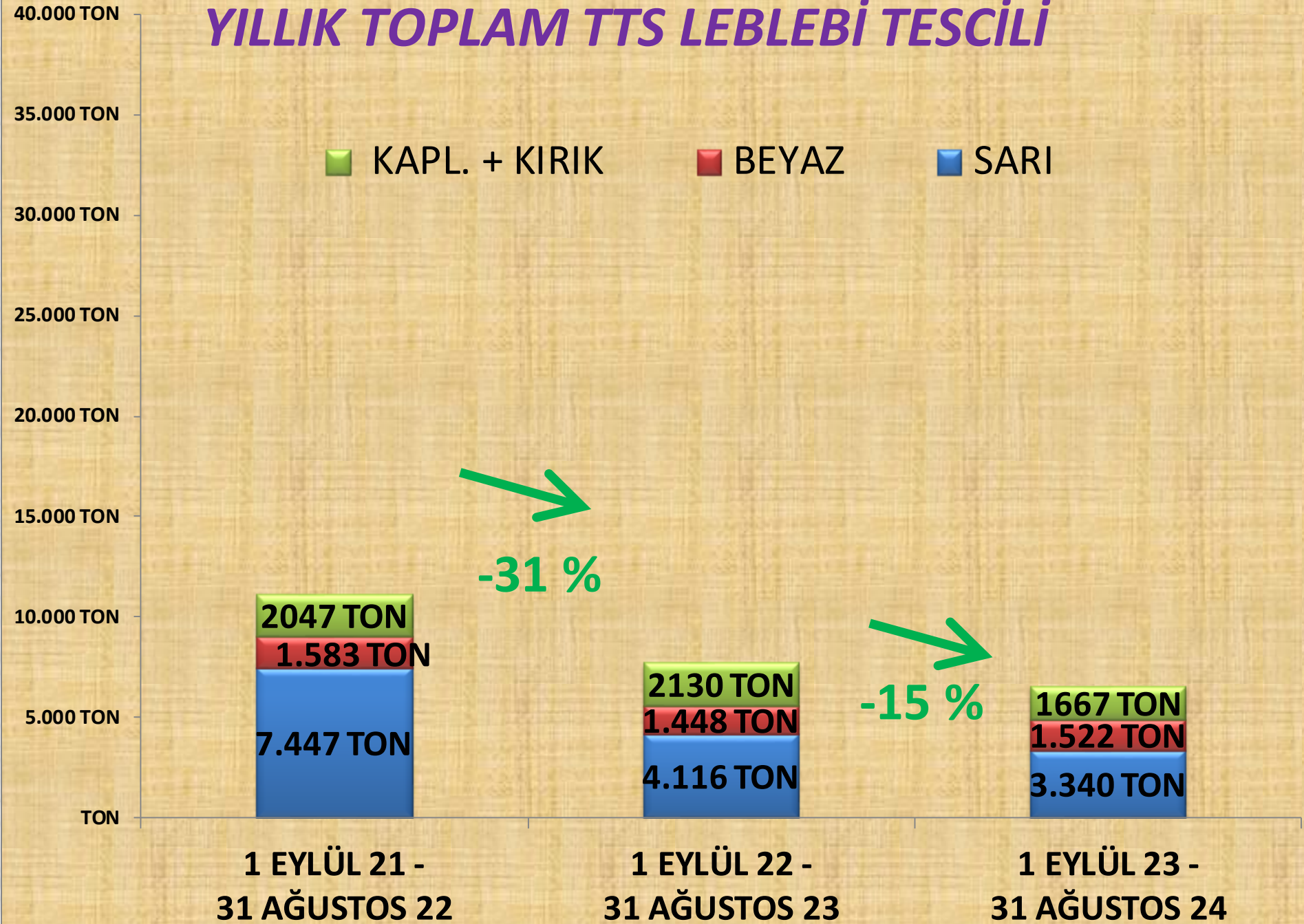
| MIKTAR | 1 EYLÜL 21 - 31 AĞUSTOS 22 | 1 EYLÜL 22 - 31 AĞUSTOS 23 | | 1 EYLÜL 23 - 31 AĞUSTOS 24 | |
|-----------------------|---------------------------------------|---------------------------------------|------------------|---------------------------------------|------------------|
| SARI | 7.447 TON | -45% | 4.116 TON | -19% | 3.340 TON |
| BEYAZ | 1.583 TON | -9% | 1.448 TON | 5% | 1.522 TON |
| KAPL.+KIRIK | 2.047 TON | 4% | 2.130 TON | -22% | 1.667 TON |
| LEBLEBİ TOPLAM | 11.078 TON | -31% | 7.694 TON | -15% | 6.529 TON |

YILLIK TOPLAM TTS LEBLEBİ TESCİLİ

■ KAPL. + KIRIK

■ BEYAZ

■ SARI



LEBLEBİ İHRACAT MİKTARLARI

2022 AĞUSTOS

| | |
|--------------------|------------|
| SARI LEBLEBİ | 28.439 kg. |
| BEYAZ LEBLEBİ | 22.564 kg. |
| KAPLAMALI LEBLEBİ | 3.847 kg. |
| KIRIK LEBLEBİ | - |
| LEBLEBİ UNU | 3.200 kg. |
| LEBLEBİ KALBURALTI | - |
| TOPLAM | 58.050 kg. |

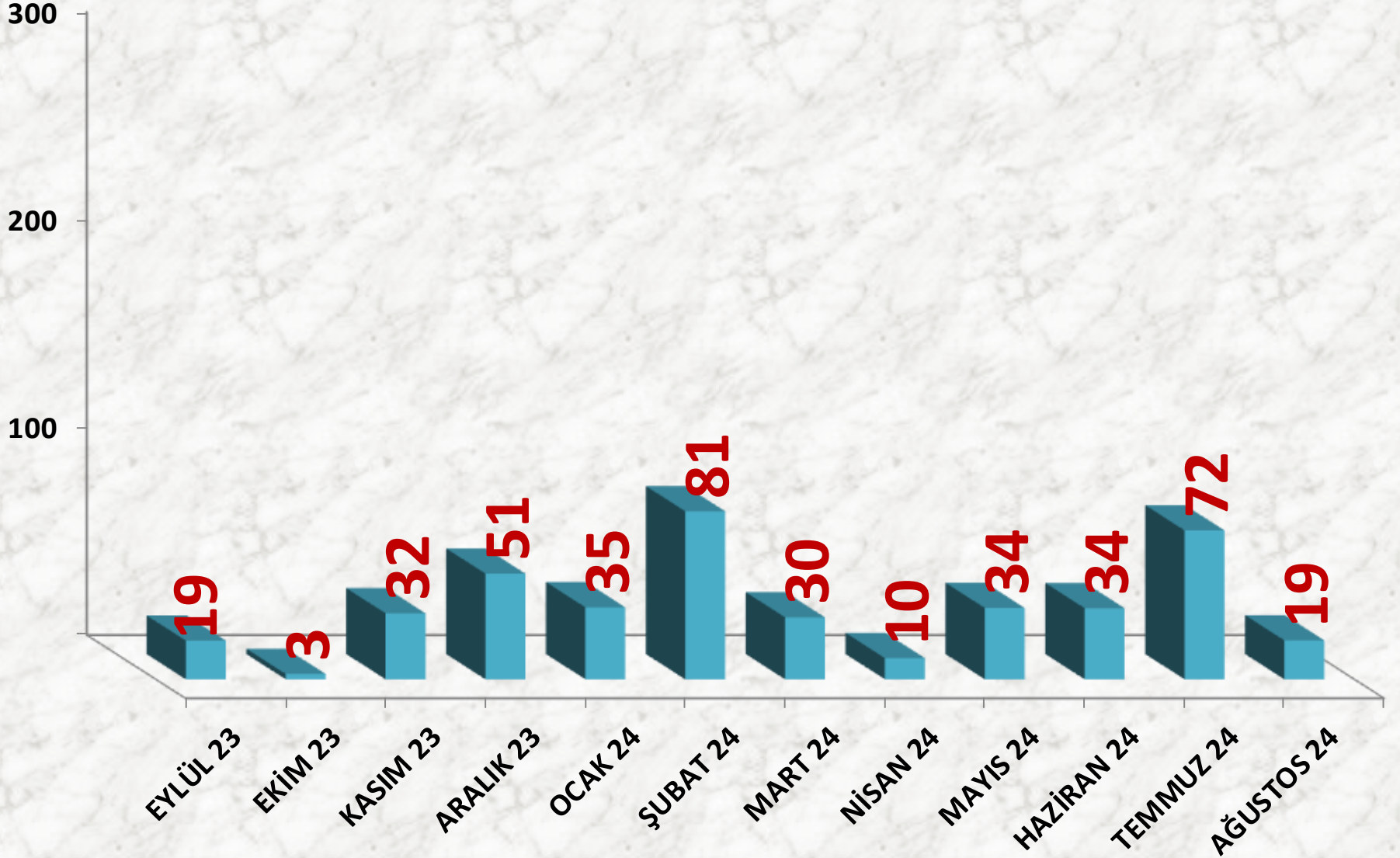
2023 AĞUSTOS

| | |
|--------------------|------------|
| SARI LEBLEBİ | 38.136 kg. |
| BEYAZ LEBLEBİ | 4.098 kg. |
| KAPLAMALI LEBLEBİ | 7.548 kg. |
| KIRIK LEBLEBİ | - |
| LEBLEBİ UNU | - |
| LEBLEBİ KALBURALTI | - |
| TOPLAM | 49.782 kg. |

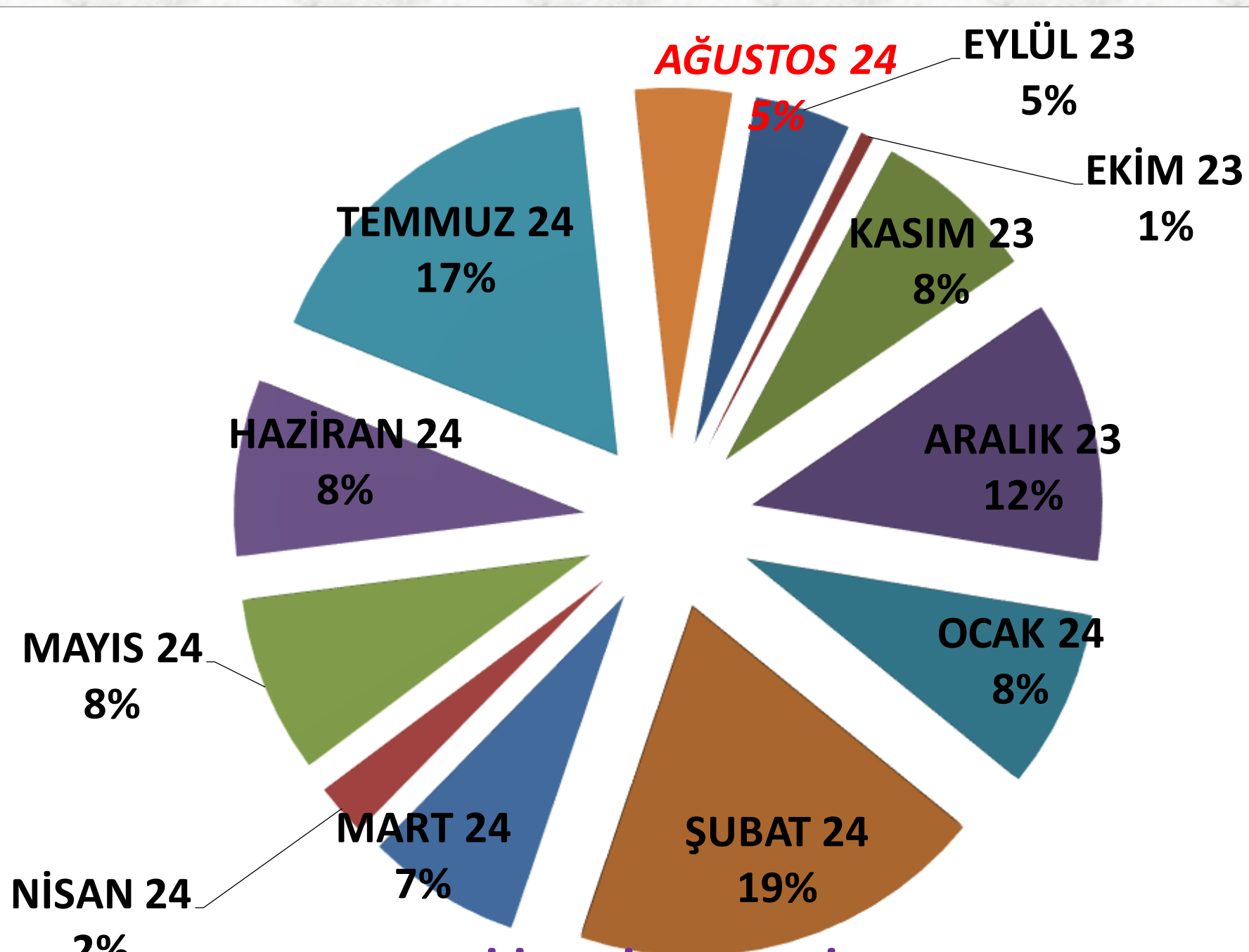
2024 AĞUSTOS

| | |
|--------------------|------------|
| SARI LEBLEBİ | 15.200 kg. |
| BEYAZ LEBLEBİ | 3.520 kg. |
| KAPLAMALI LEBLEBİ | - |
| KIRIK LEBLEBİ | - |
| LEBLEBİ UNU | - |
| LEBLEBİ KALBURALTI | - |
| TOPLAM | 18.720 kg. |

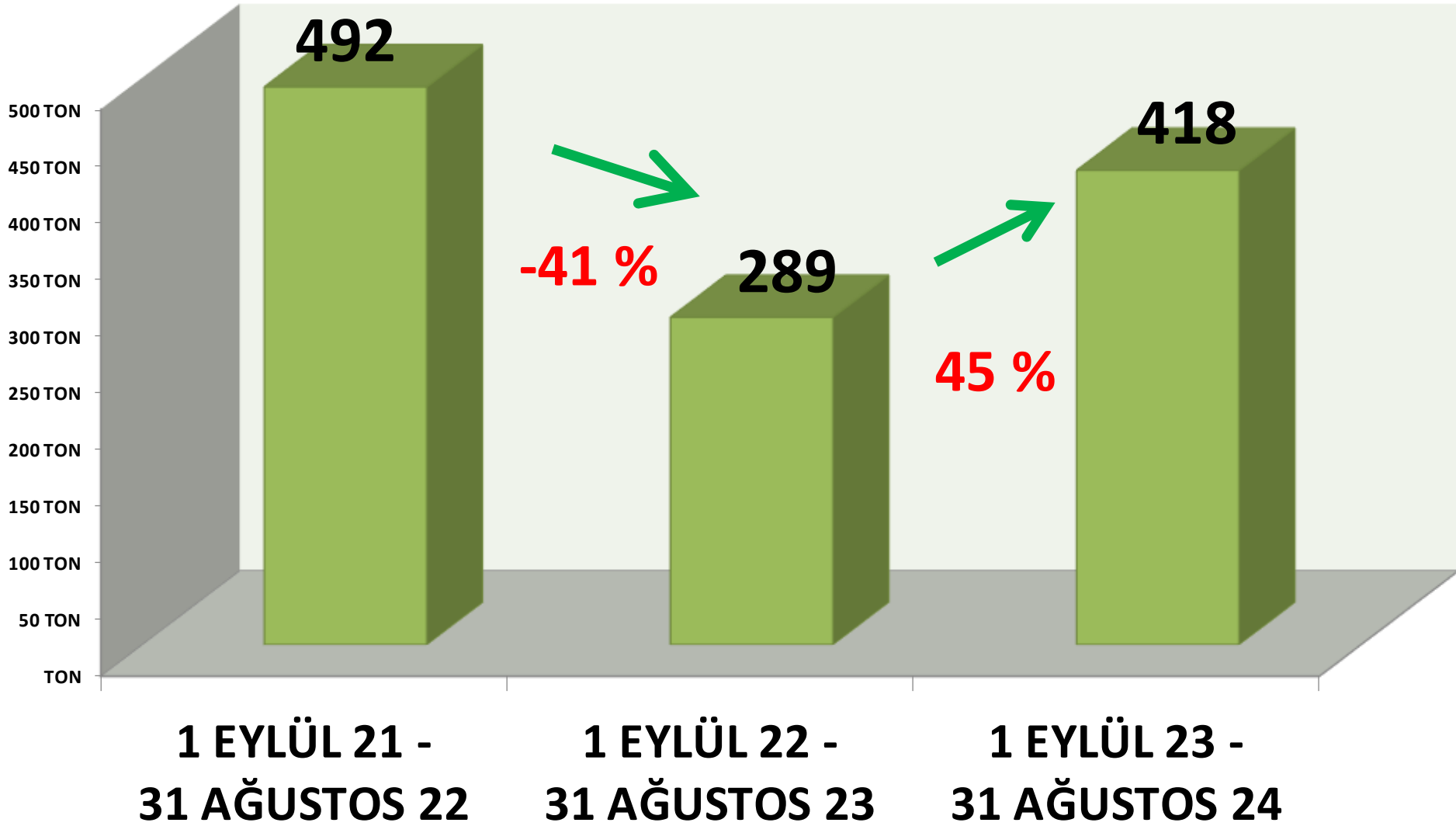
Leblebi İhracat (Ton)



AYLIK LEBLEBİ İHR. İŞLEM MİKTARI ORANLARI



YILLIK TOPLAM LEBLEBİ İHRACAT MİKTARI (TON)



AYÇEKİRDEĞİ

| İŞLEM MİKTARI TON | 2022 AĞUSTOS | 2023 AĞUSTOS | | 2024 AĞUSTOS | |
|----------------------|--------------|--------------|-----------|--------------|---------|
| MTS | 819 TON | 43% | 1.174 TON | -31% | 810 TON |
| TTS | 2.554 TON | -57% | 1.099 TON | -44% | 611 TON |

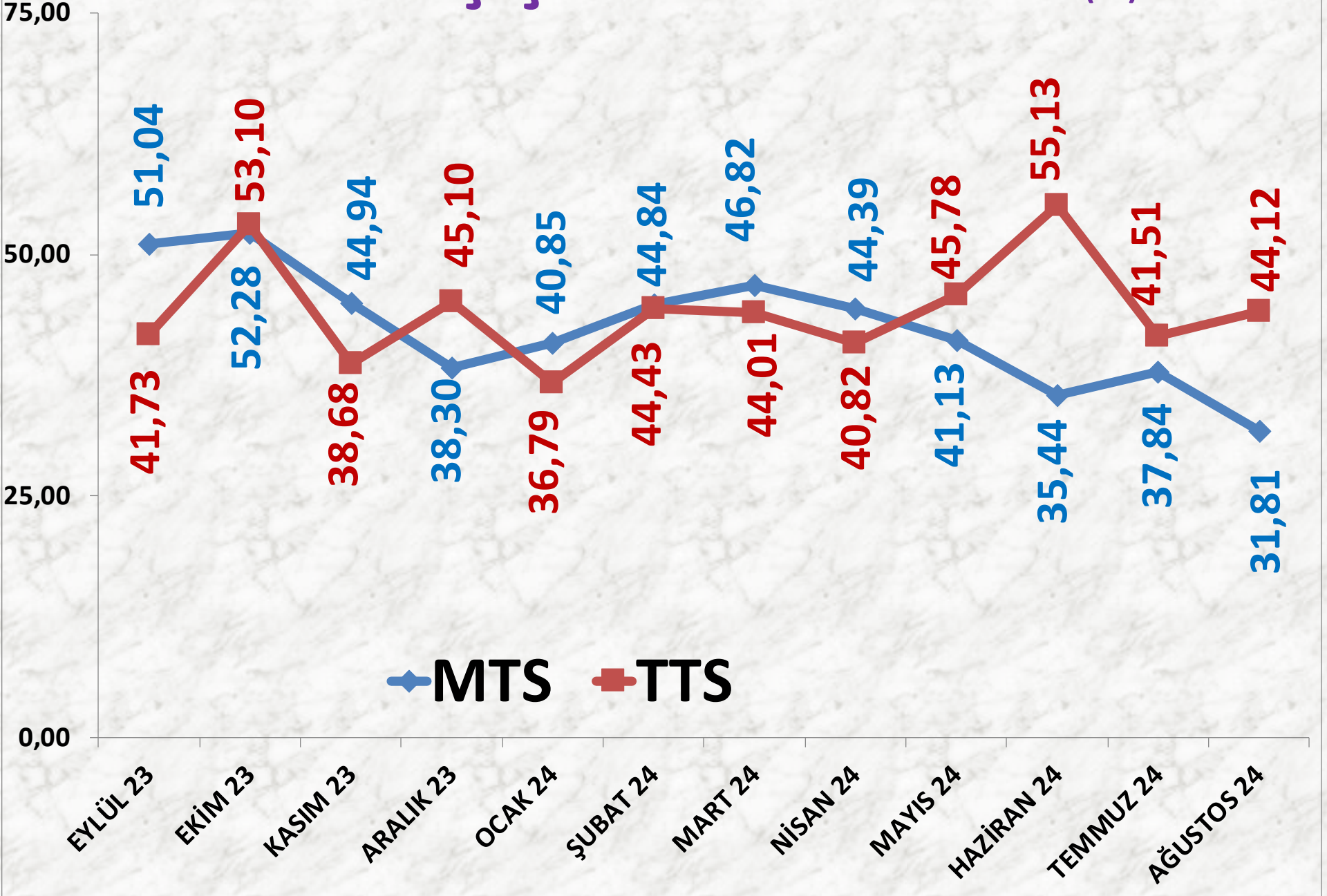
AYÇİÇEĞİ FİYATLARI

| EN AZ FİYAT | 2022 AĞUSTOS | 2023 AĞUSTOS | | 2024 AĞUSTOS | |
|-------------|--------------|--------------|----------|--------------|----------|
| MTS | 9,16 TL | 268% | 33,67 TL | -42% | 19,43 TL |
| TTS | 12,50 TL | 132% | 29,00 TL | -7% | 27,00 TL |

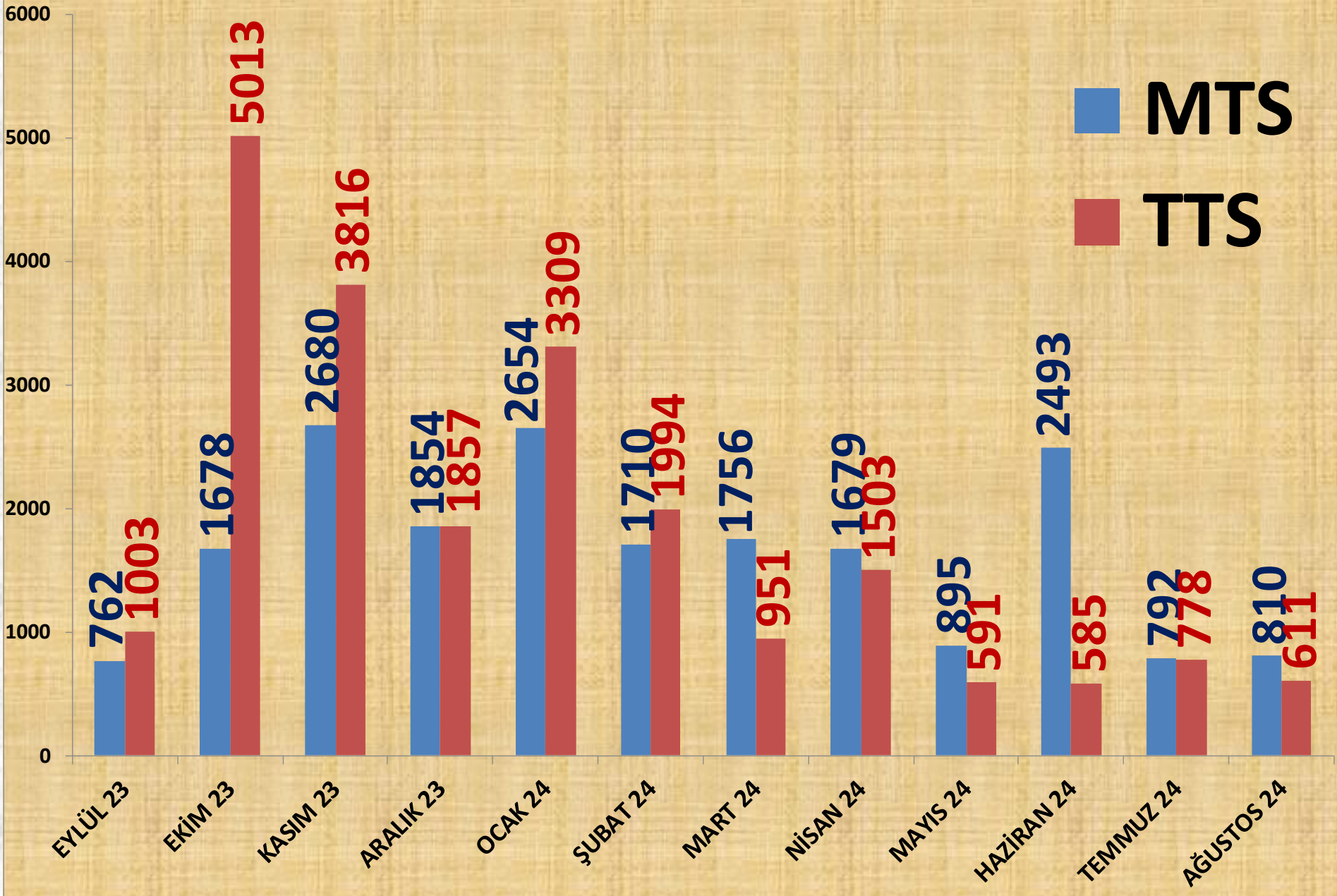
| EN ÇOK FİYAT | 2022 AĞUSTOS | 2023 AĞUSTOS | | 2024 AĞUSTOS | |
|--------------|--------------|--------------|----------|--------------|----------|
| MTS | 24,85 TL | 125% | 56,00 TL | 68% | 93,88 TL |
| TTS | 28,00 TL | 107% | 58,00 TL | 47% | 85,00 TL |

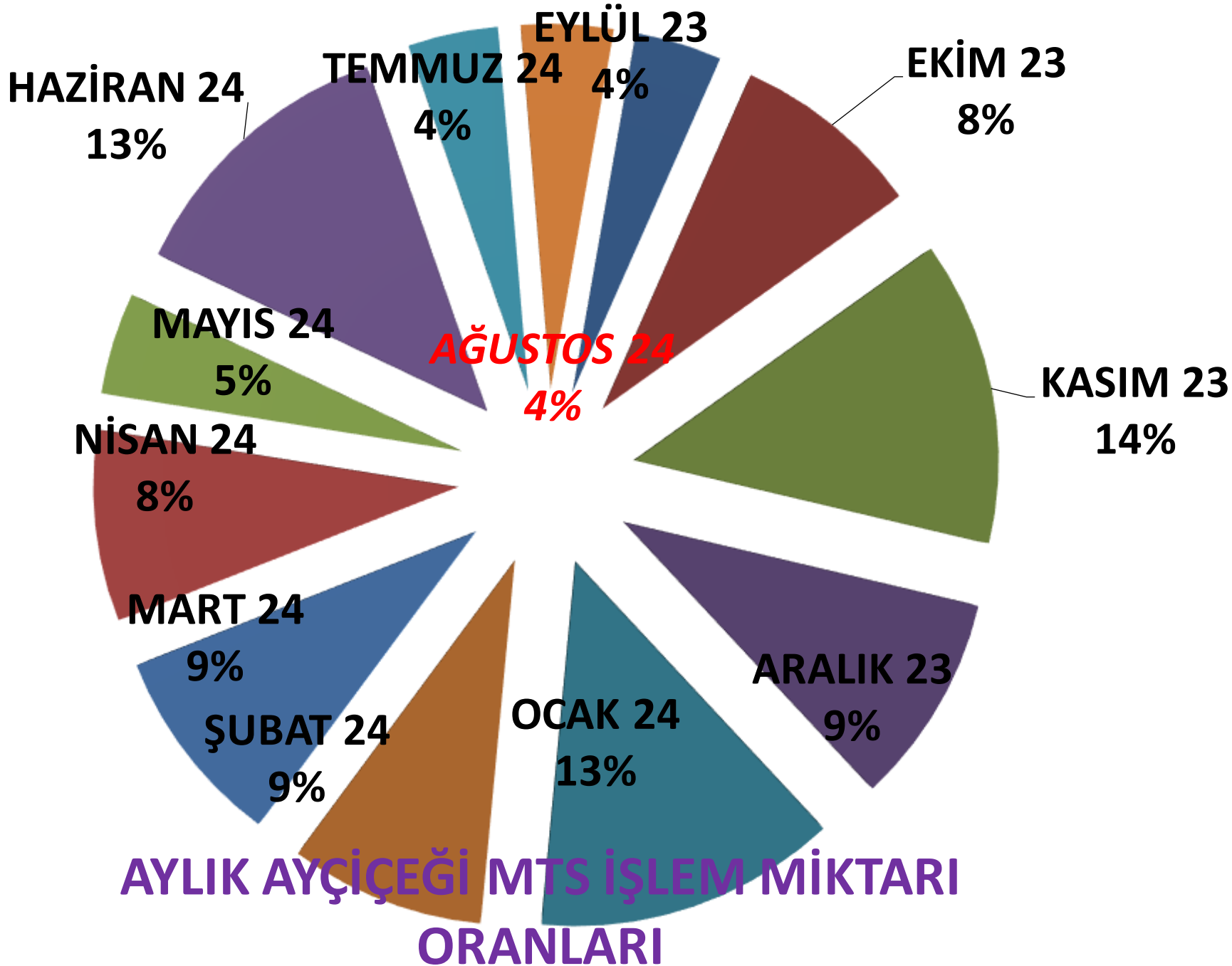
| ORTALAMA FİYAT | 2022 AĞUSTOS | 2023 AĞUSTOS | | 2024 AĞUSTOS | |
|-------------------|--------------|--------------|----------|--------------|----------|
| MTS | 12,43 TL | 210% | 38,53 TL | -17% | 31,81 TL |
| TTS | 14,31 TL | 144% | 34,91 TL | 26% | 44,12 TL |

AYLIK AYÇİÇEĞİ FİYAT TRENDİ (TL)



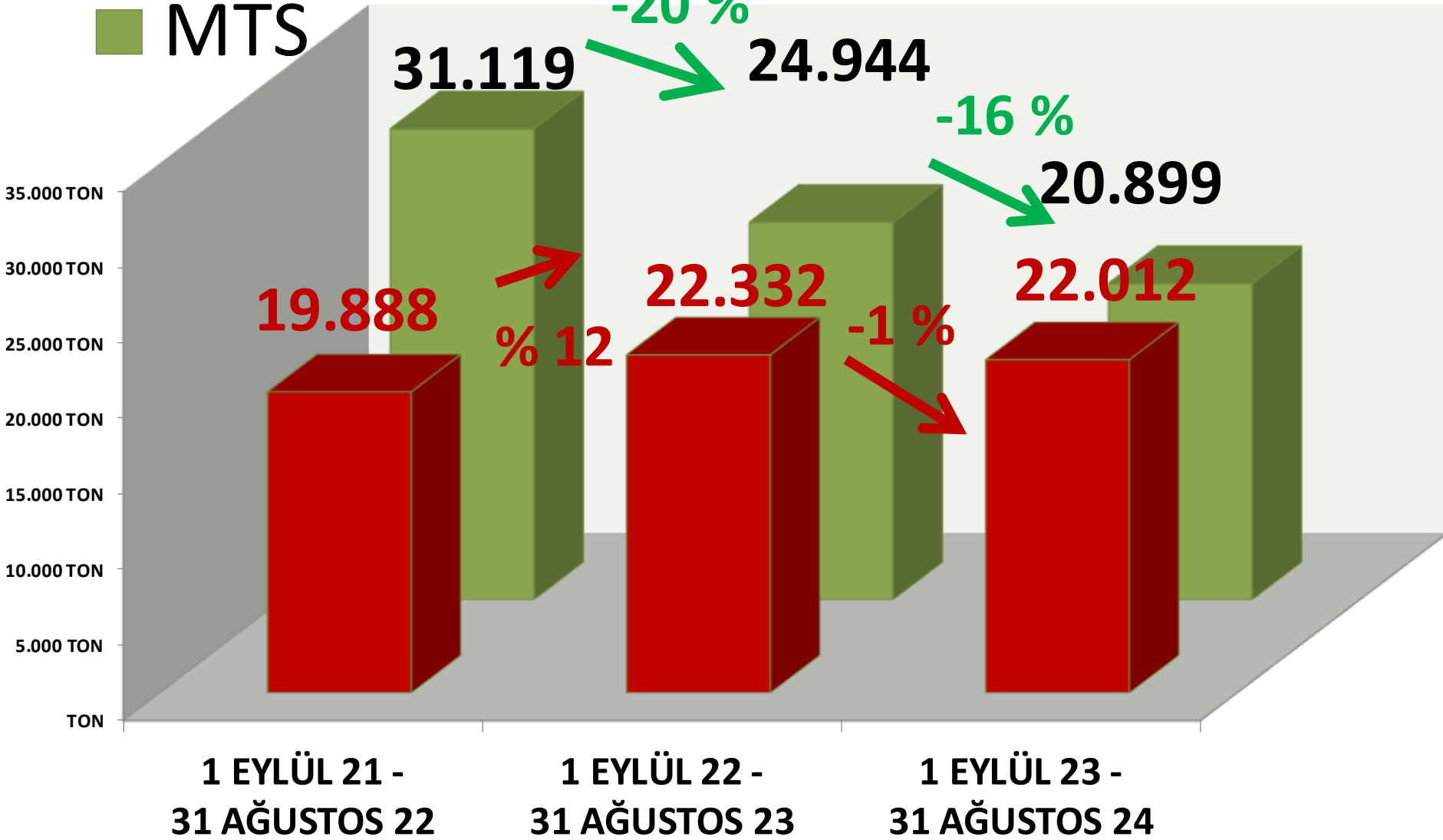
AYLIK AYÇİÇEĞİ İŞLEM MİKTARI (TON)





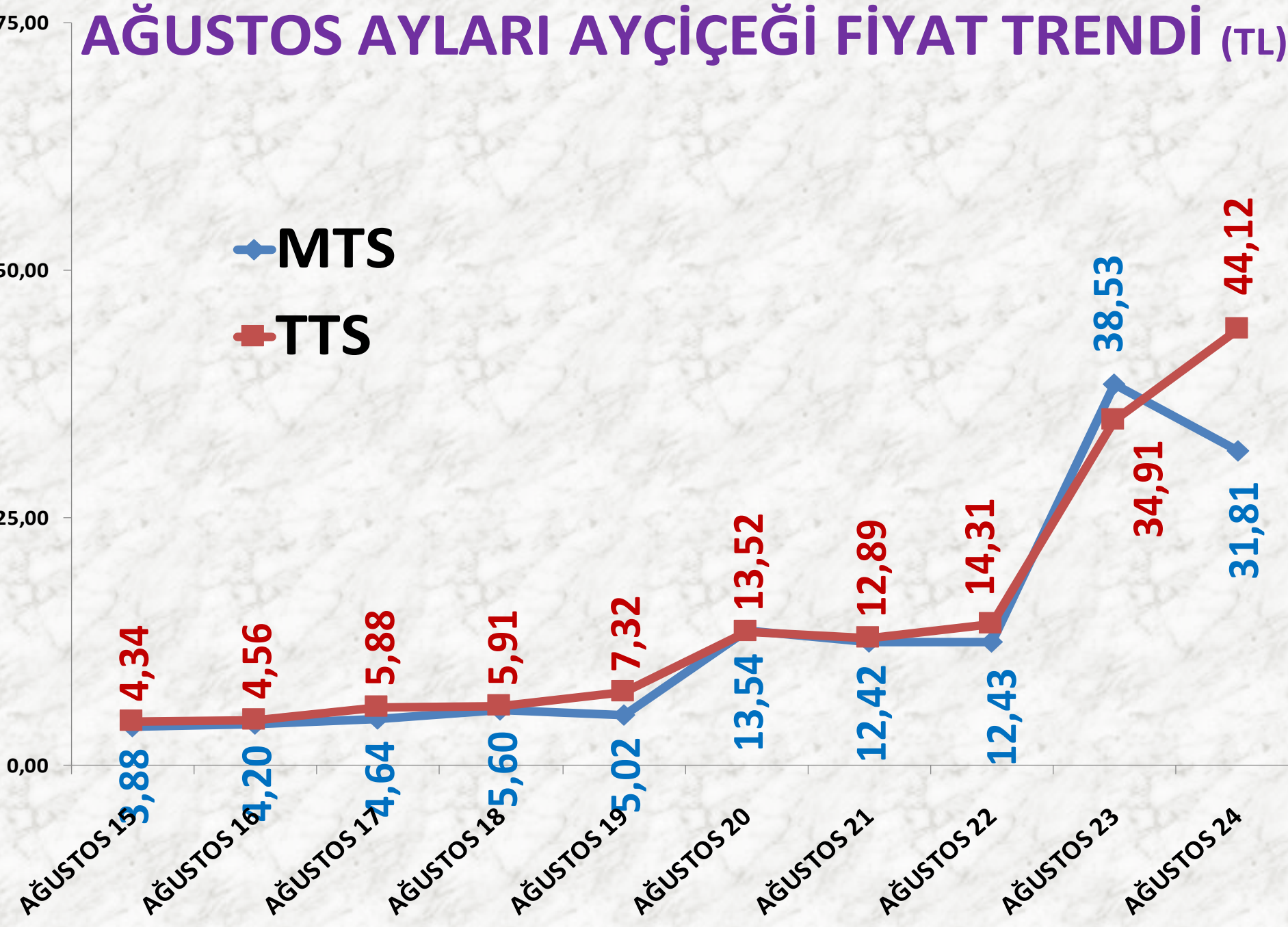
■ TTS YILLIK AYÇİÇEĞİ İŞLEM MİKTARI (TON)

■ MTS



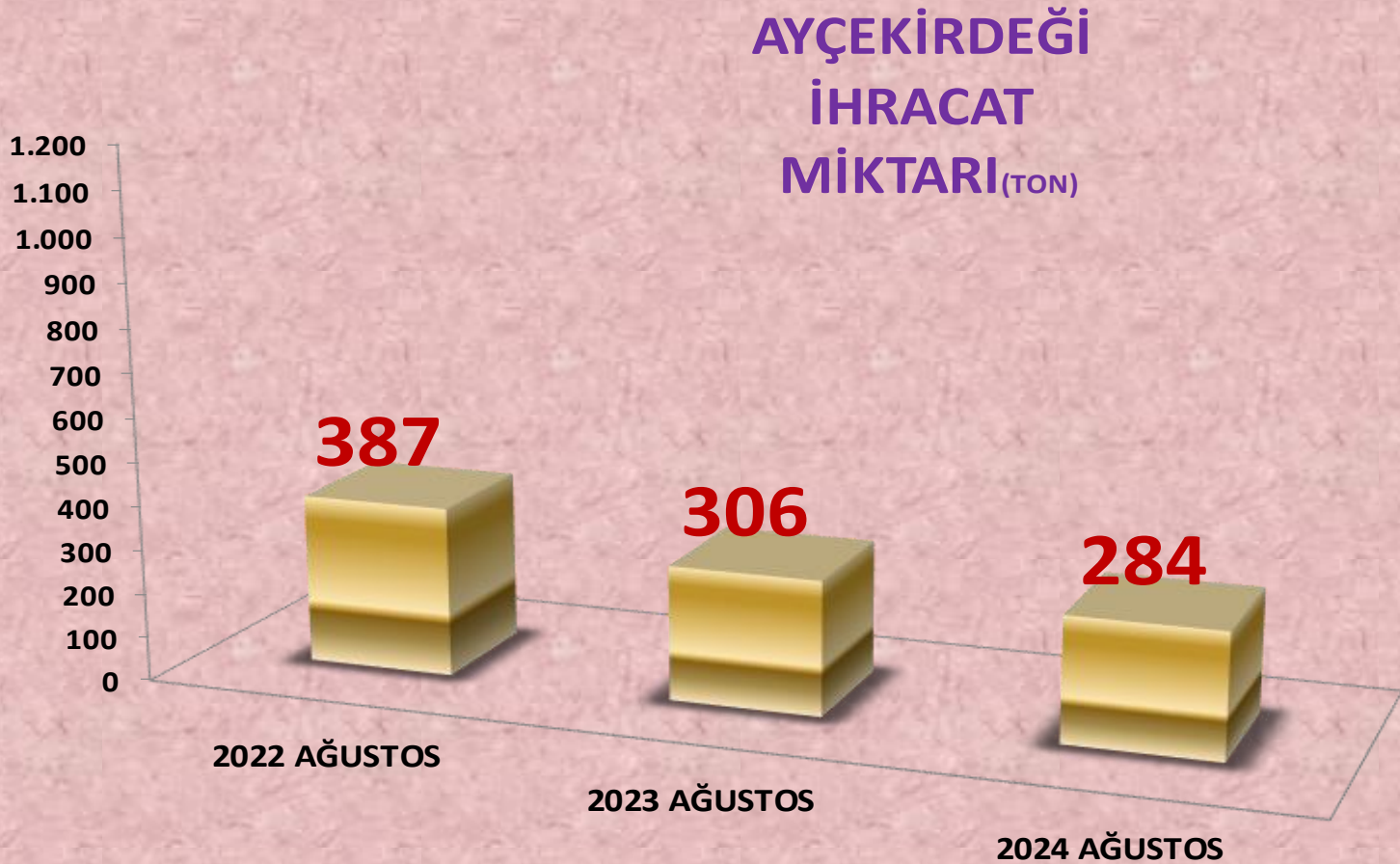
AĞUSTOS AYLARI AYÇİÇEĞİ FİYAT TRENDİ (TL)

◆ MTS
■ TTS

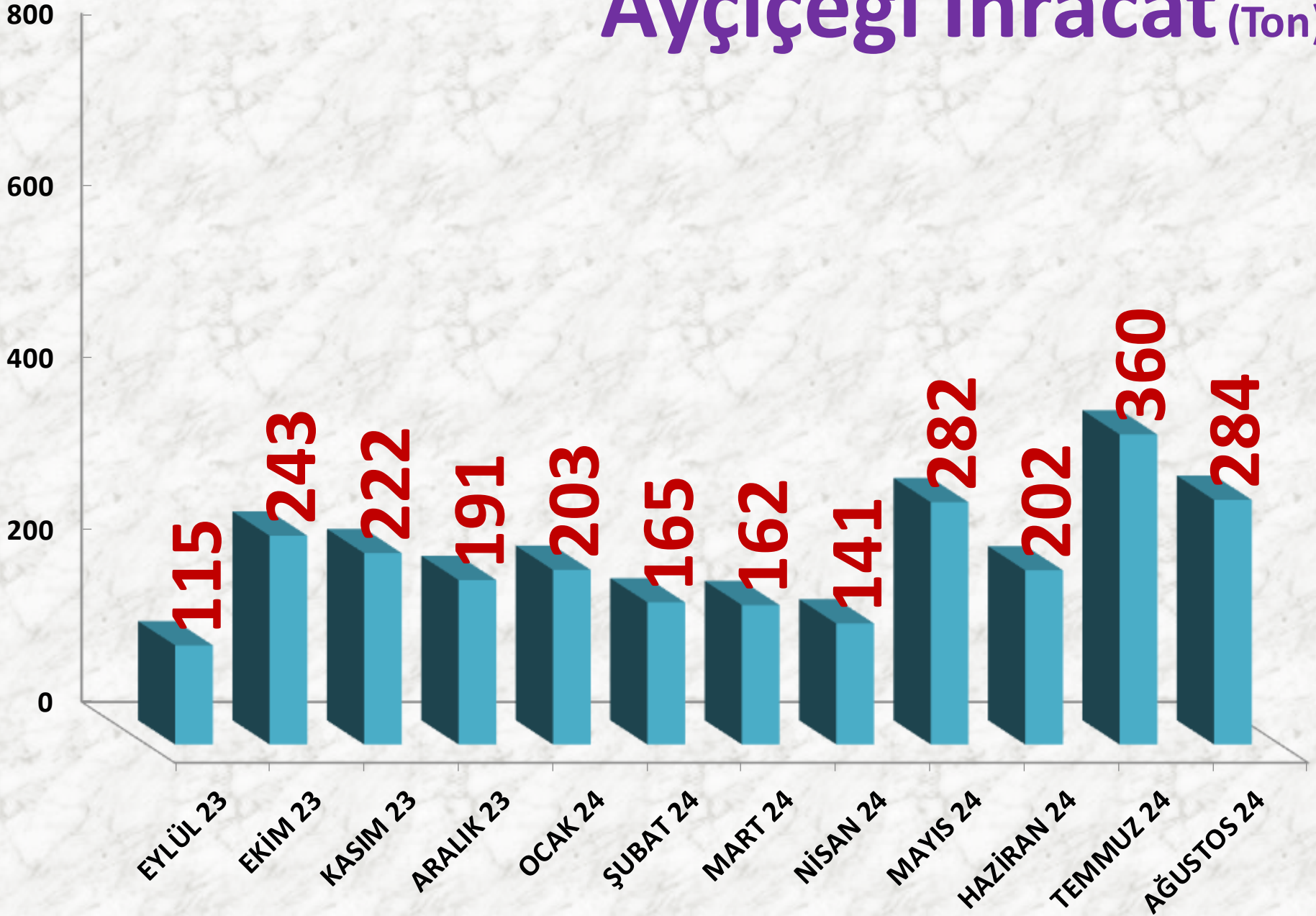


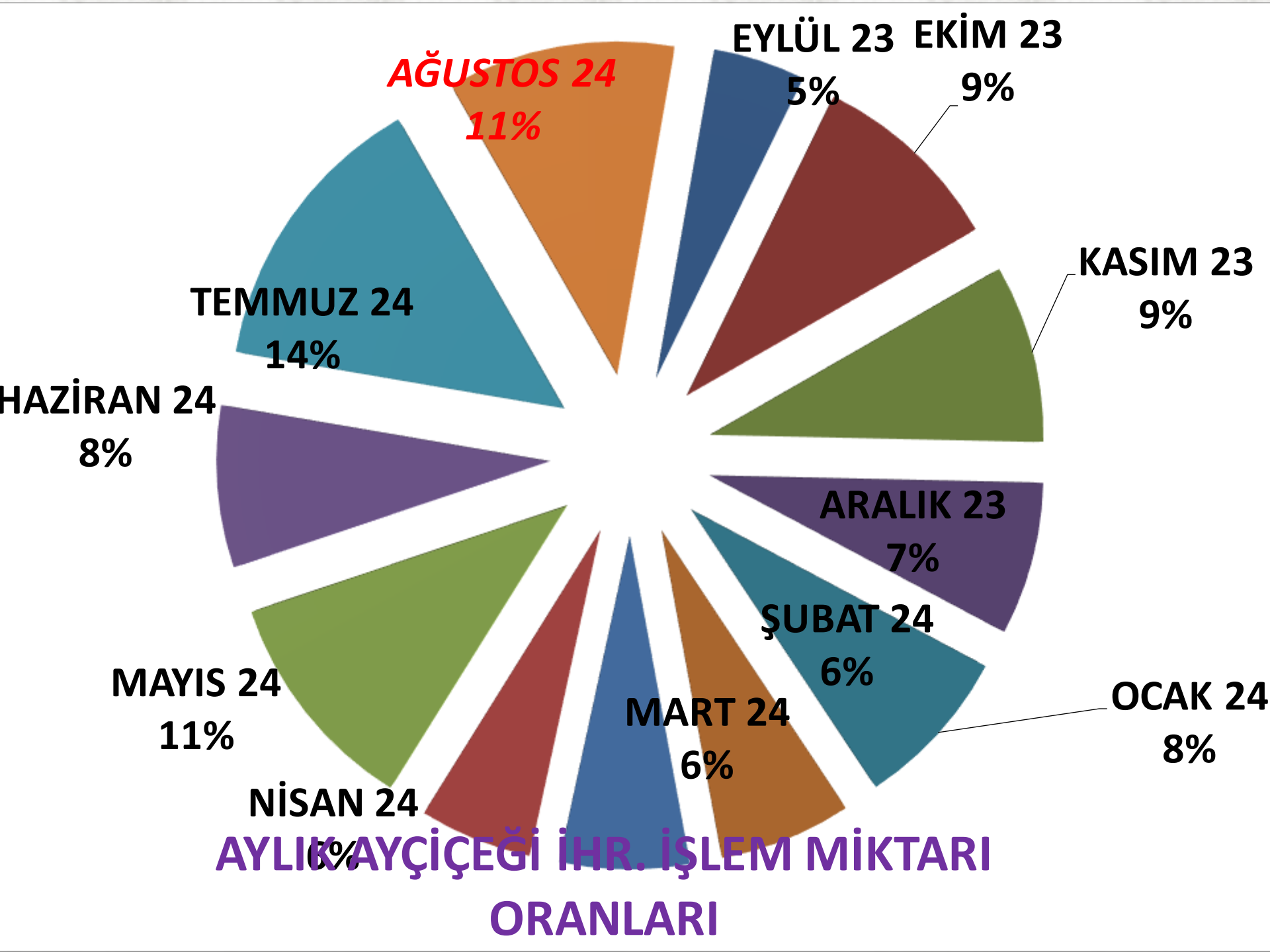
AYÇEKİRDEĞİ İHRACATI

| | 2022 AĞUSTOS | 2023 AĞUSTOS | | 2024 AĞUSTOS | |
|---------|--------------|--------------|---------|--------------|---------|
| İHRACAT | 387 TON | -21% | 306 TON | -7% | 284 TON |

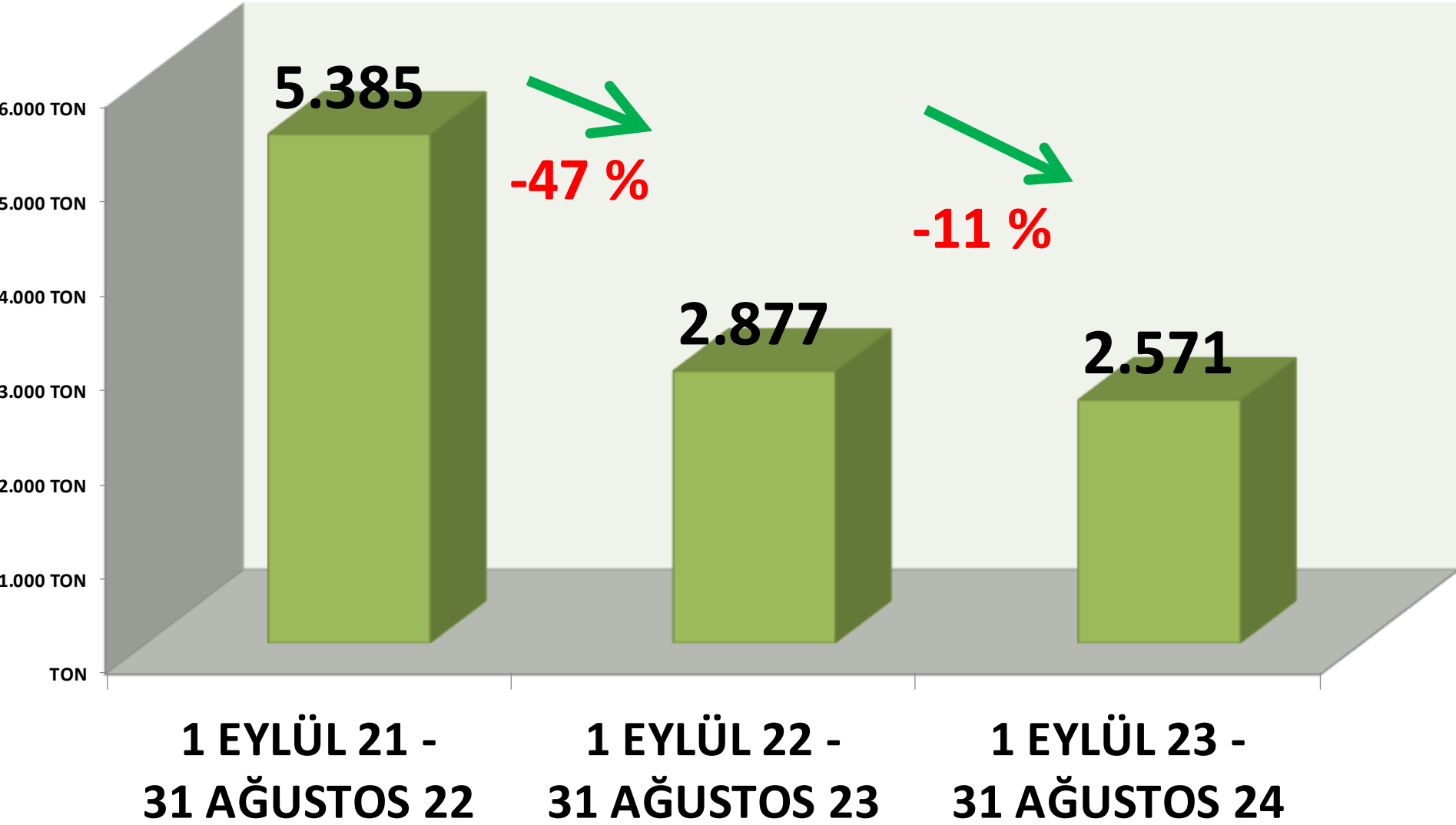


Ayçiçeği İhracat (Ton)





YILLIK TOPLAM AYÇIÇEĐİ İHRACAT MİKTARI (TON)



SÜT

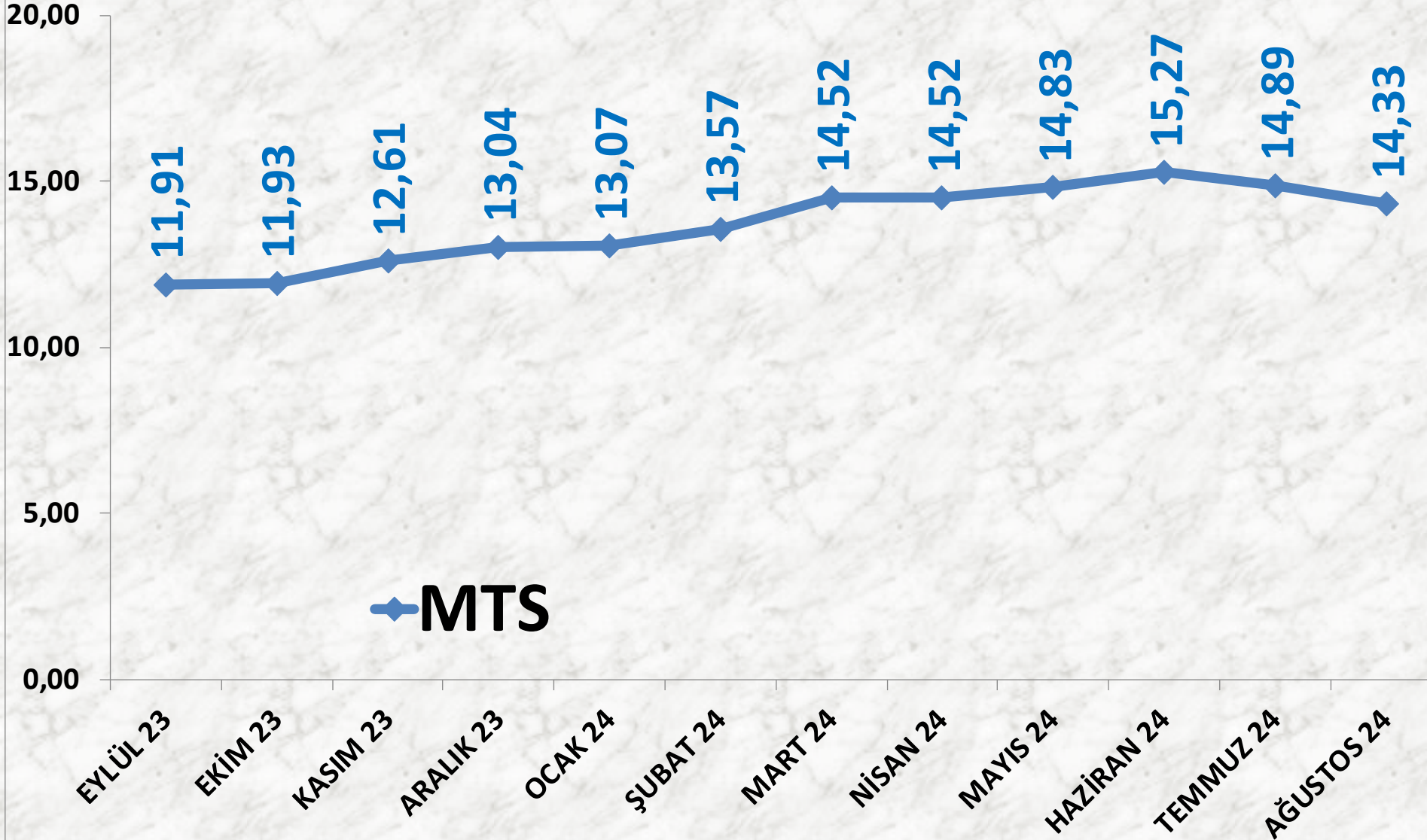
| İŞLEM MİKTARI (M³) | 2022 AĞUSTOS | 2023 AĞUSTOS | | 2024 AĞUSTOS | |
|------------------------------------------|-----------------------|---------------------|-----------------------|---------------------|-----------------------|
| MTS | 26.704 M ³ | 1% | 26.978 M ³ | 22% | 32.925 M ³ |

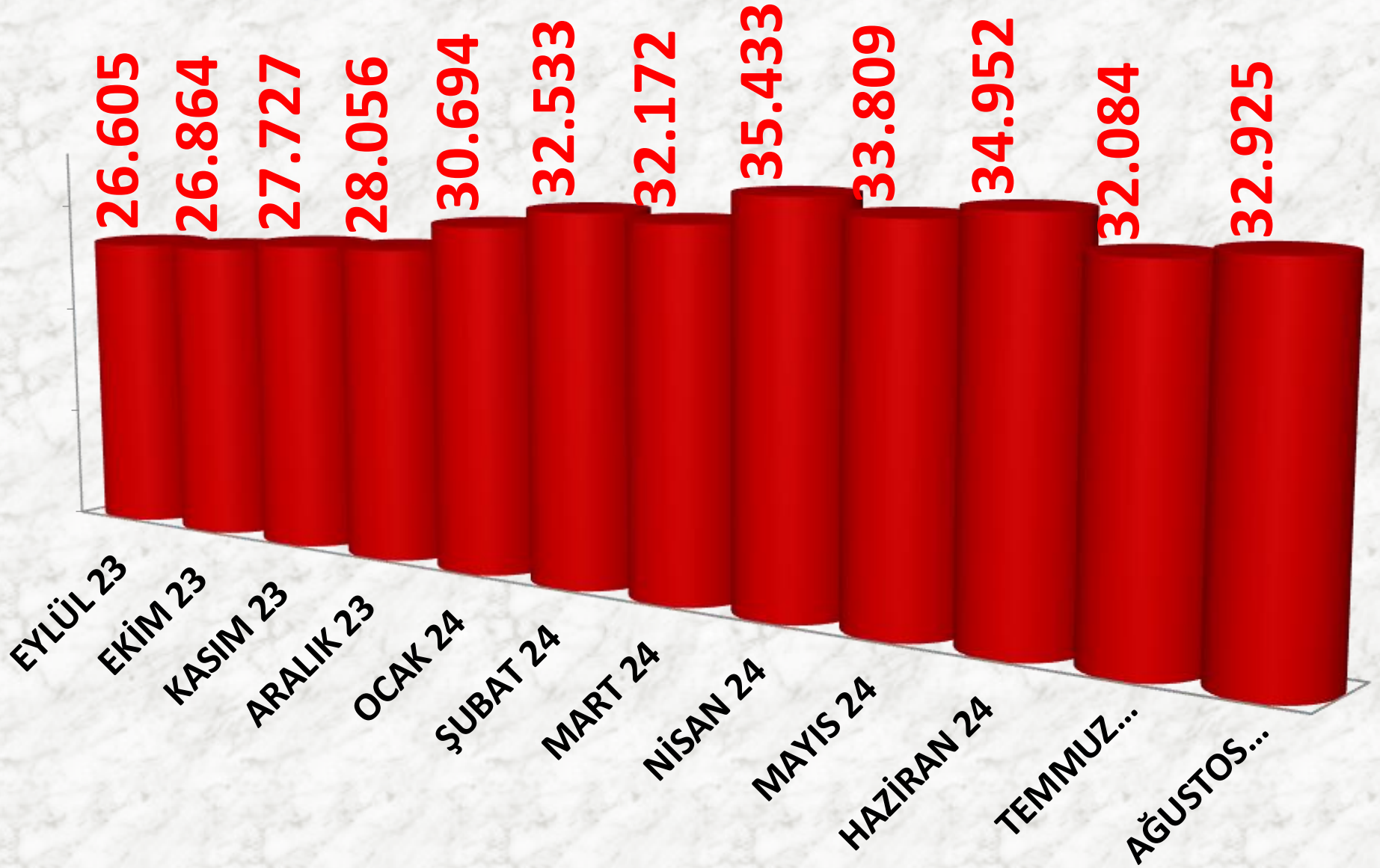
| EN AZ FİYAT | 2022 AĞUSTOS | 2023 AĞUSTOS | | 2024 AĞUSTOS | |
|--------------------|---------------------|---------------------|---------|---------------------|----------|
| MTS | 6,77 TL | 33% | 9,00 TL | 39% | 12,55 TL |

| EN ÇOK FİYAT | 2022 AĞUSTOS | 2023 AĞUSTOS | | 2024 AĞUSTOS | |
|---------------------|---------------------|---------------------|----------|---------------------|----------|
| MTS | 9,04 TL | 38% | 12,50 TL | 28% | 16,00 TL |

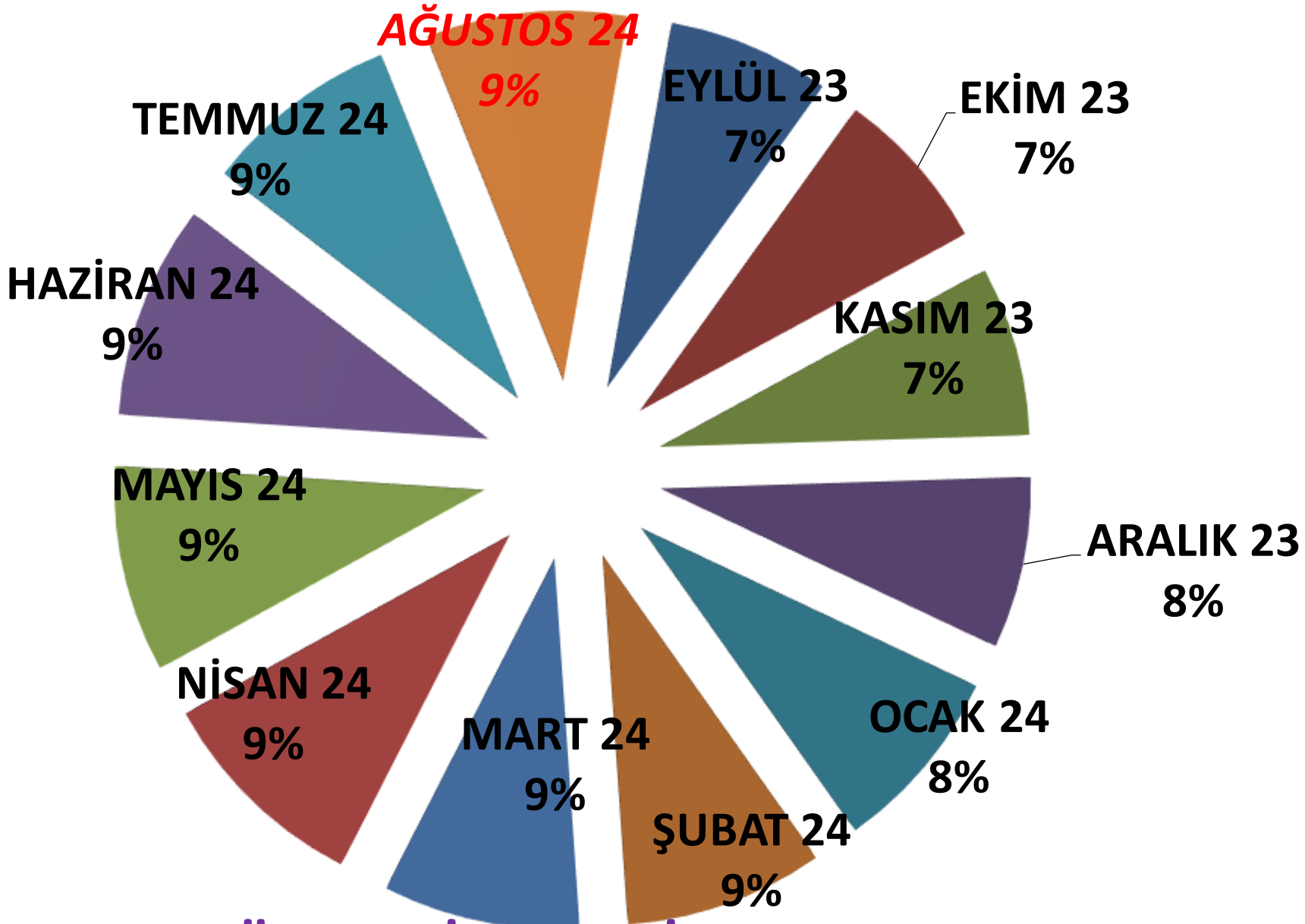
| ORTALAMA FİYAT | 2022 AĞUSTOS | 2023 AĞUSTOS | | 2024 AĞUSTOS | |
|---------------------------|---------------------|---------------------|----------|---------------------|----------|
| MTS | 7,32 TL | 47% | 10,75 TL | 33% | 14,33 TL |

AYLIK İNEK SÜTÜ FİYAT TRENDİ_(TL)



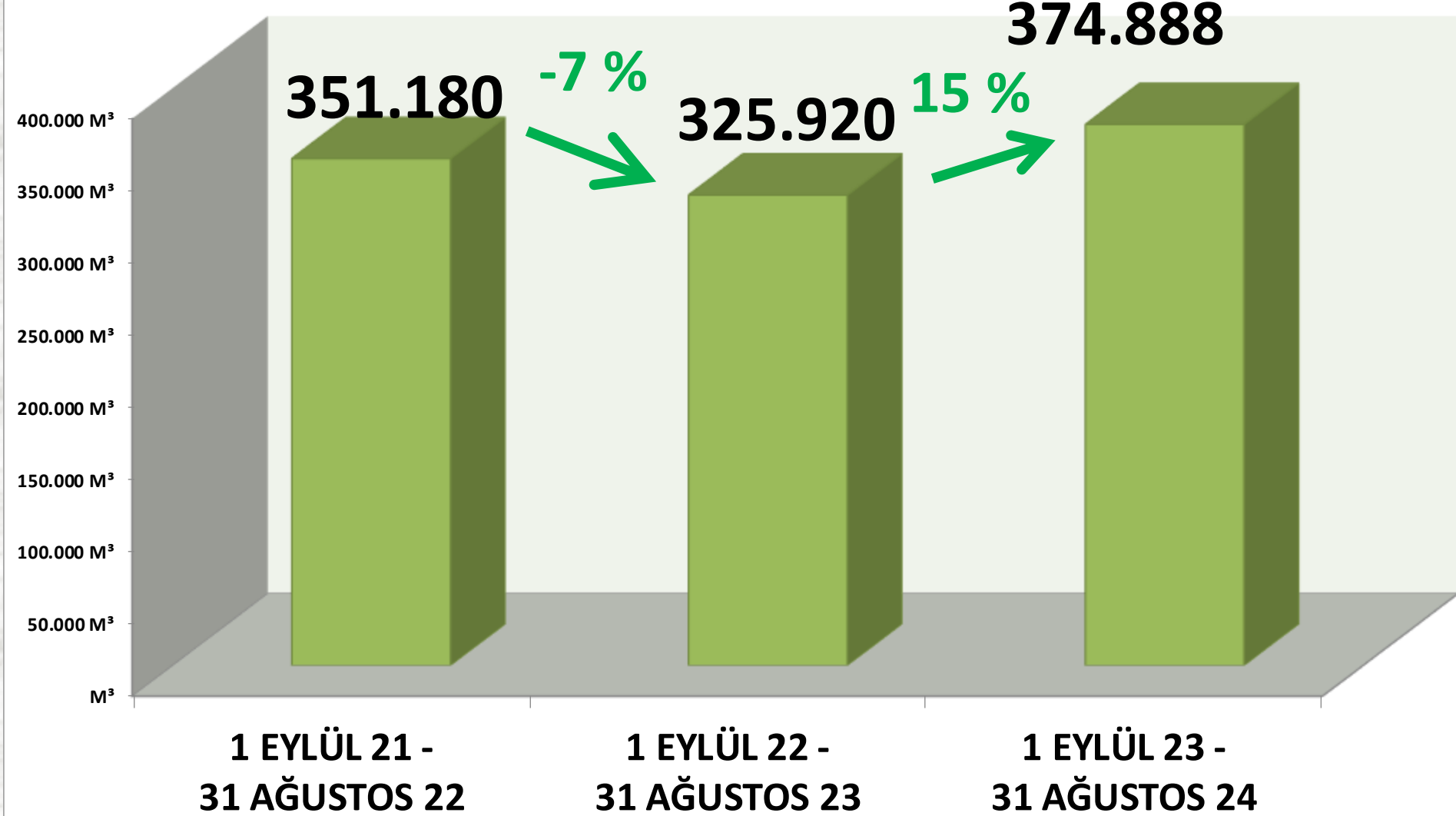


AYLIK SÜT İŞLEM MİKTARI (M³)



AYLIK SÜT MTS İŞLEM MİKTARI ORANLARI

YILLIK İNEK SÜTÜ İŞLEM MİKTARI (TON)



BEYAZ HAŞHAŞ

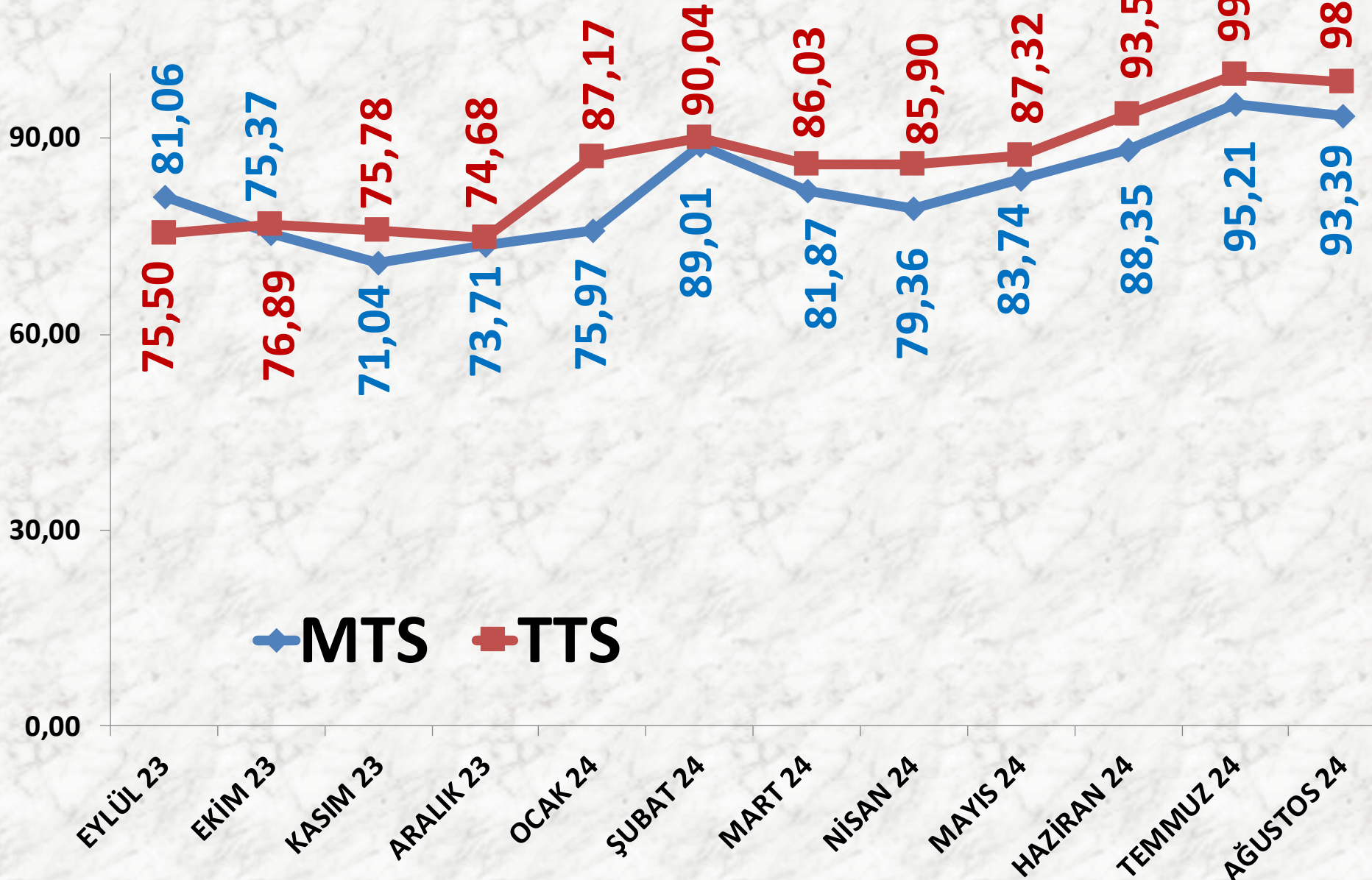
| İŞLEM MİKTARI TON | 2022 AĞUSTOS | 2023 AĞUSTOS | | 2024 AĞUSTOS | |
|------------------------------|---------------------|---------------------|---------|---------------------|---------|
| MTS | 92 TON | -78% | 20 TON | 629% | 146 TON |
| TTS | 85 TON | 241% | 288 TON | -61% | 111 TON |

| EN AZ FİYAT | 2022 AĞUSTOS | 2023 AĞUSTOS | | 2024 AĞUSTOS | |
|--------------------|---------------------|---------------------|----------|---------------------|----------|
| MTS | 36,00 TL | 94% | 70,00 TL | 24% | 87,00 TL |
| TTS | 38,24 TL | 70% | 65,00 TL | 40% | 90,78 TL |

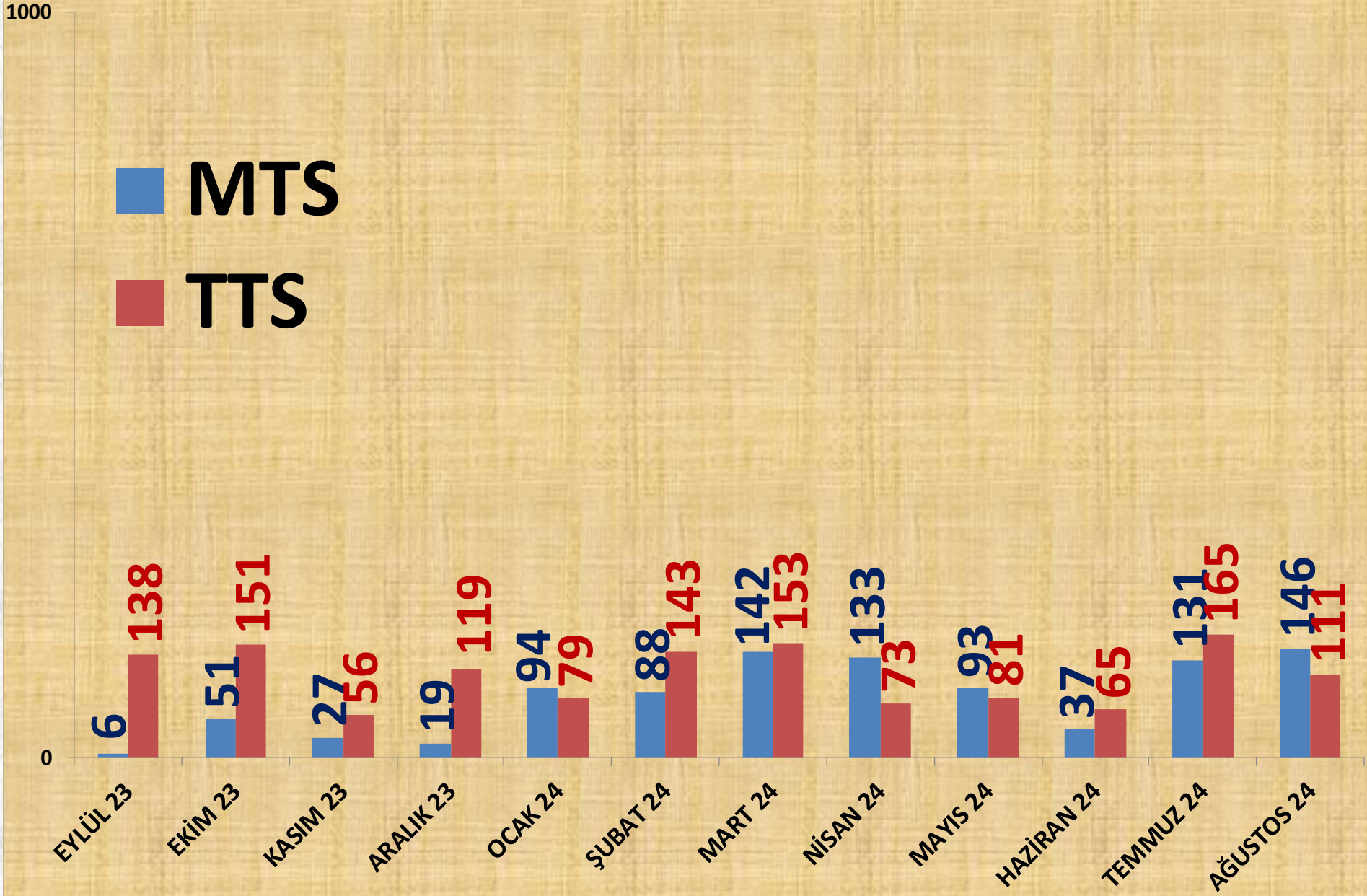
| EN ÇOK FİYAT | 2022 AĞUSTOS | 2023 AĞUSTOS | | 2024 AĞUSTOS | |
|---------------------|---------------------|---------------------|-----------|---------------------|-----------|
| MTS | 55,00 TL | 27% | 70,00 TL | 64% | 115,00 TL |
| TTS | 54,01 TL | 86% | 100,69 TL | 35% | 135,71 TL |

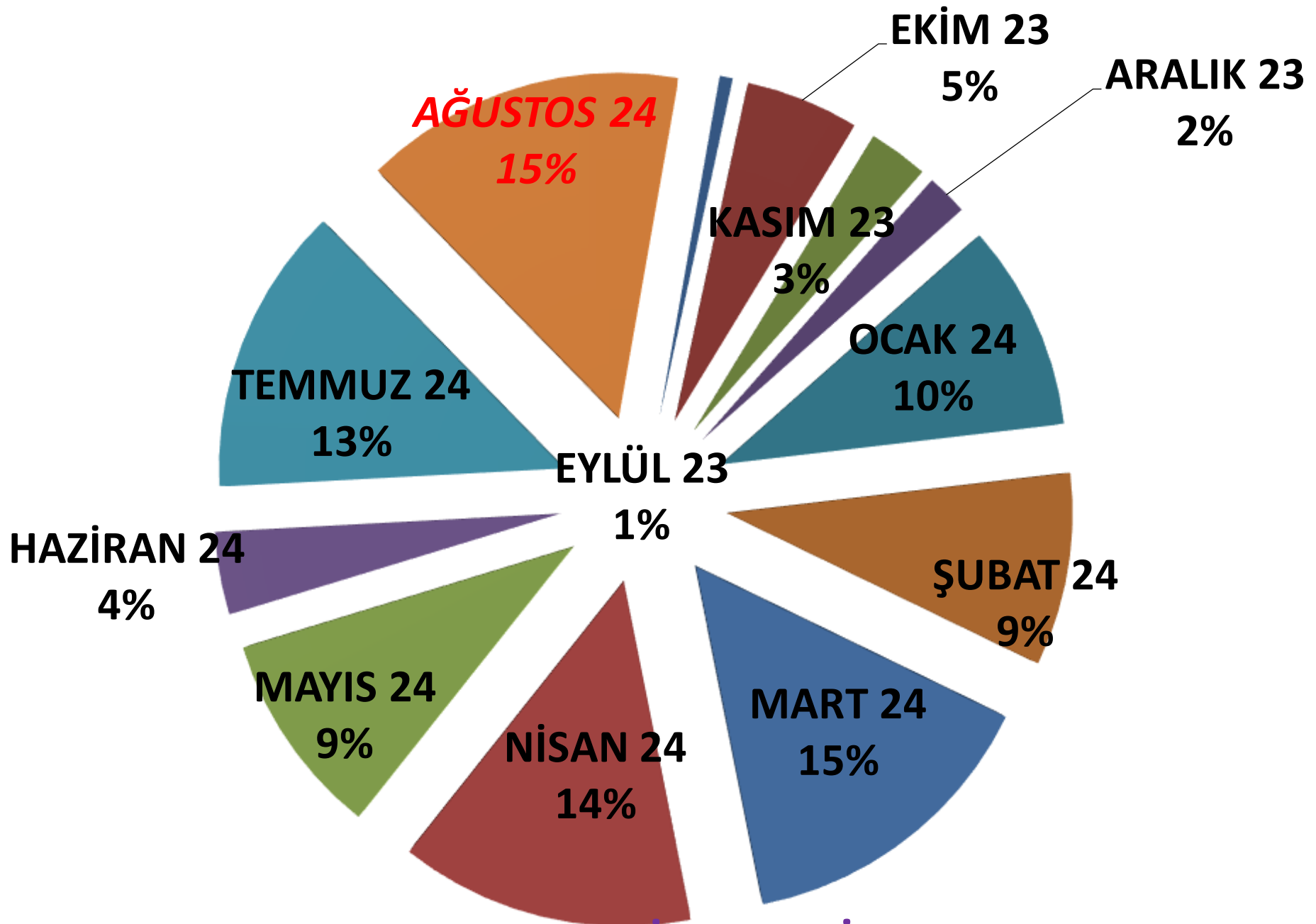
| ORTALAMA FİYAT | 2022 AĞUSTOS | 2023 AĞUSTOS | | 2024 AĞUSTOS | |
|---------------------------|---------------------|---------------------|----------|---------------------|----------|
| MTS | 48,19 TL | 45% | 70,00 TL | 33% | 93,39 TL |
| TTS | 49,50 TL | 47% | 73,01 TL | 35% | 98,69 TL |

AYLIK B. HAŞHAŞ FİYAT TRENDİ (₺)



AYLIK B. HAŞHAŞ İŞLEM MİKTARI (TON)



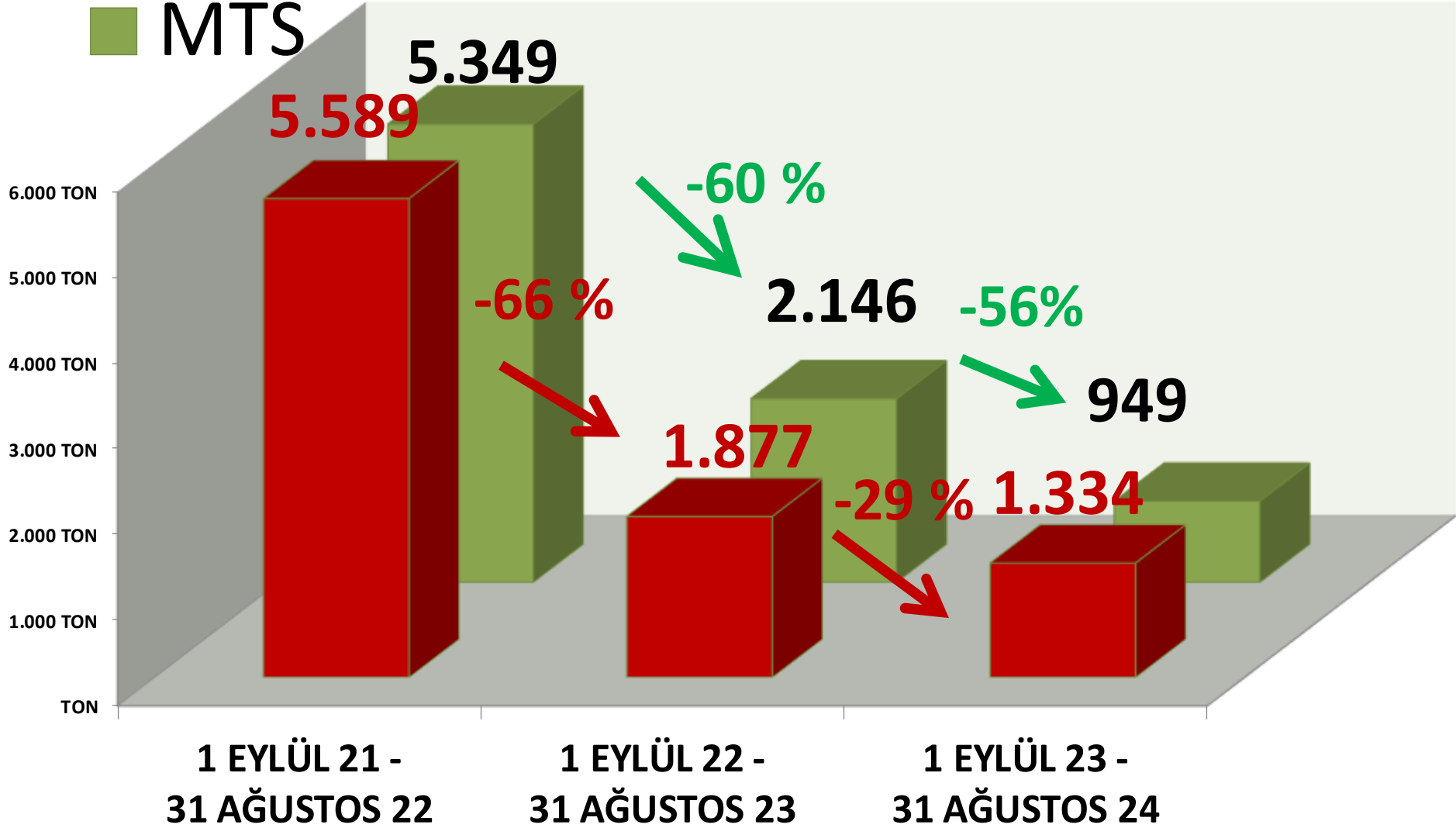


AYLIK B. HAŞHAŞ MTS İŞLEM MİKTARI ORANLARI

■ TTS

YILLIK B. HAŞHAŞ İŞLEM MİKTARI (TON)

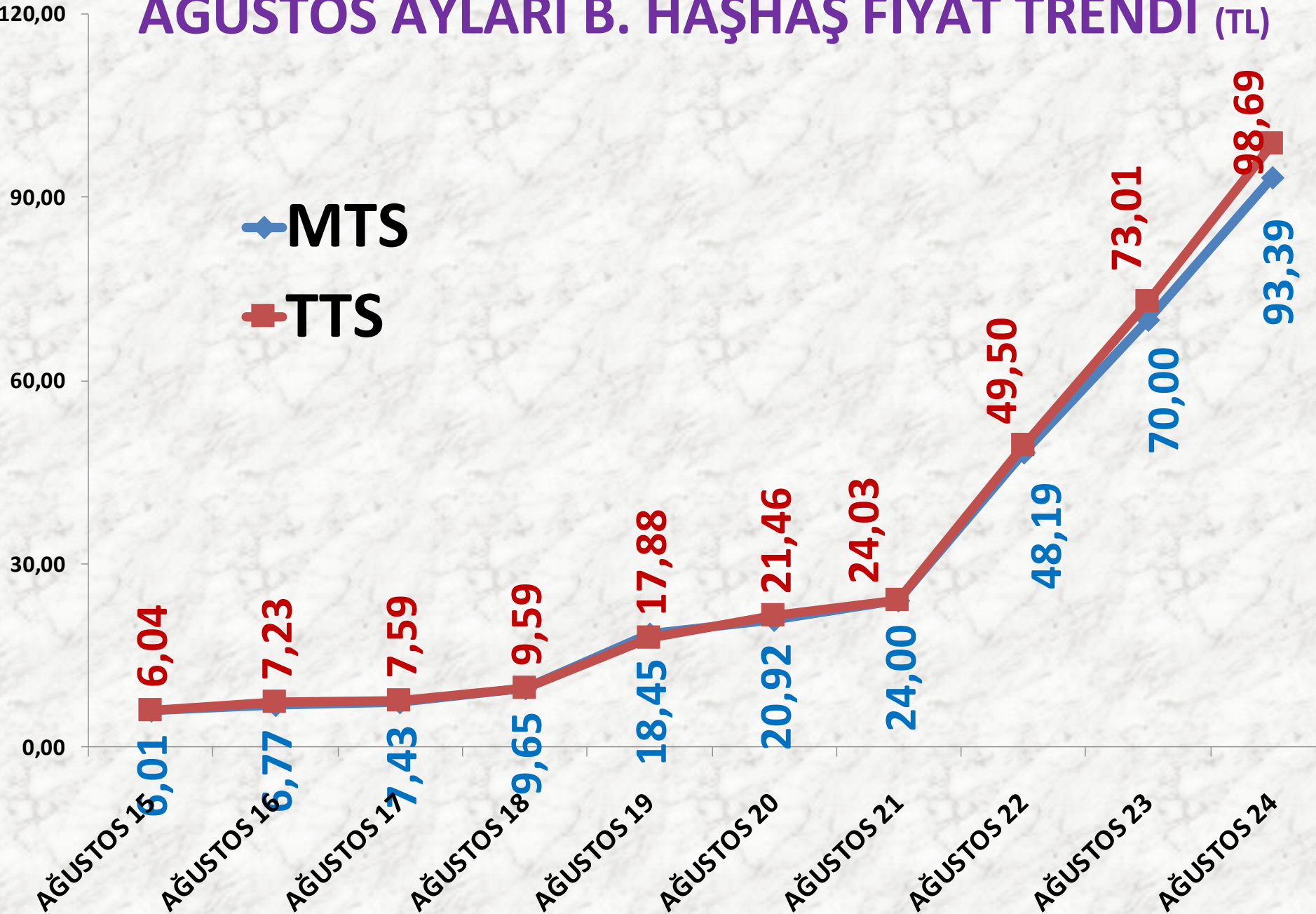
■ MTS



AĞUSTOS AYLARI B. HAŞHAŞ FİYAT TRENDİ (TL)

◆ MTS

■ TTS



MAVİ HAŞHAŞ

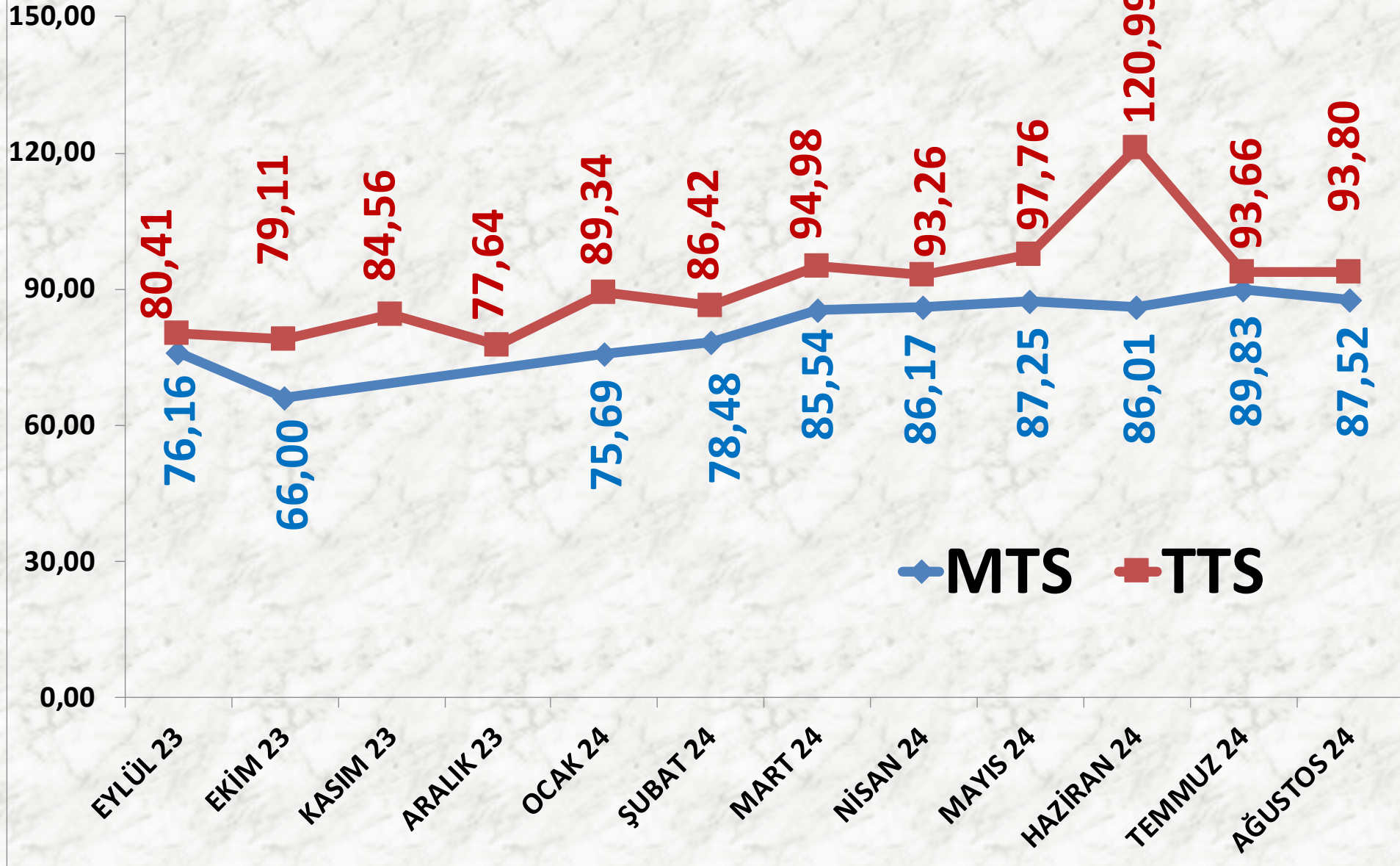
| İŞLEM MİKTARI TON | 2022 AĞUSTOS | 2023 AĞUSTOS | | 2024 AĞUSTOS | |
|------------------------------|---------------------|---------------------|---------|---------------------|---------|
| MTS | 231 TON | -91% | 22 TON | 712% | 177 TON |
| TTS | 296 TON | -46% | 159 TON | -6% | 150 TON |

| EN AZ FİYAT | 2022 AĞUSTOS | 2023 AĞUSTOS | | 2024 AĞUSTOS | |
|--------------------|---------------------|---------------------|----------|---------------------|----------|
| MTS | 32,90 TL | 104% | 67,00 TL | 29% | 86,64 TL |
| TTS | 41,00 TL | 63% | 67,00 TL | 30% | 86,97 TL |

| EN ÇOK FİYAT | 2022 AĞUSTOS | 2023 AĞUSTOS | | 2024 AĞUSTOS | |
|---------------------|---------------------|---------------------|----------|---------------------|-----------|
| MTS | 58,03 TL | 19% | 69,00 TL | 81% | 125,00 TL |
| TTS | 67,00 TL | 27% | 85,00 TL | 53% | 130,00 TL |

| ORTALAMA FİYAT | 2022 AĞUSTOS | 2023 AĞUSTOS | | 2024 AĞUSTOS | |
|---------------------------|---------------------|---------------------|----------|---------------------|----------|
| MTS | 54,26 TL | 27% | 68,80 TL | 27% | 87,52 TL |
| TTS | 54,94 TL | 33% | 73,26 TL | 28% | 93,80 TL |

AYLIK MAVİ HAŞHAŞ FİYAT TRENDİ (TL)

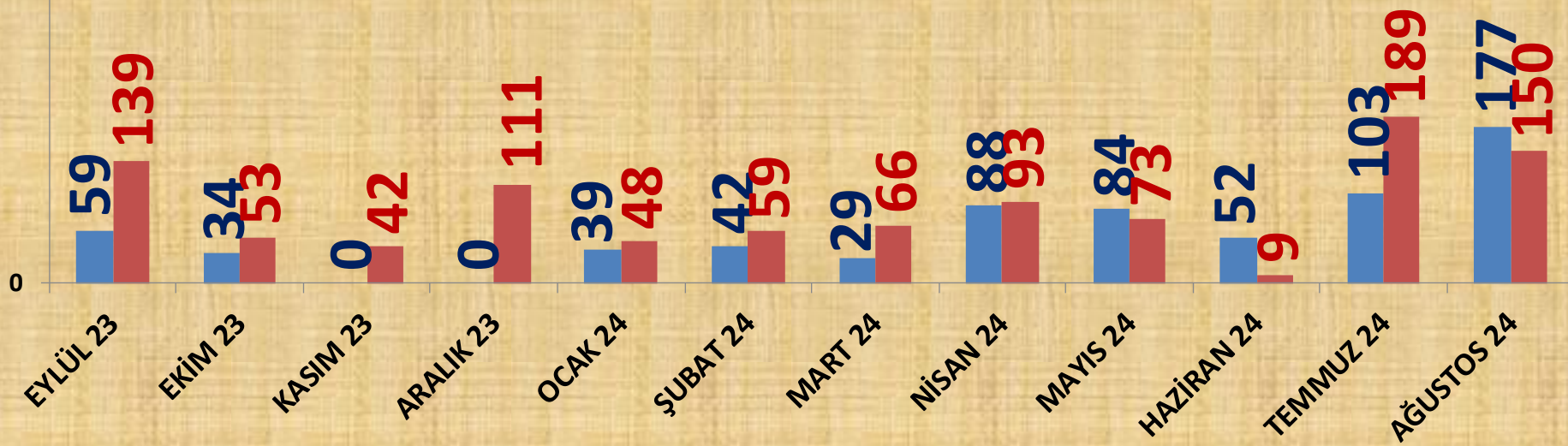


AYLIK MAVİ HAŞHAŞ İŞLEM MİKTARI (TON)

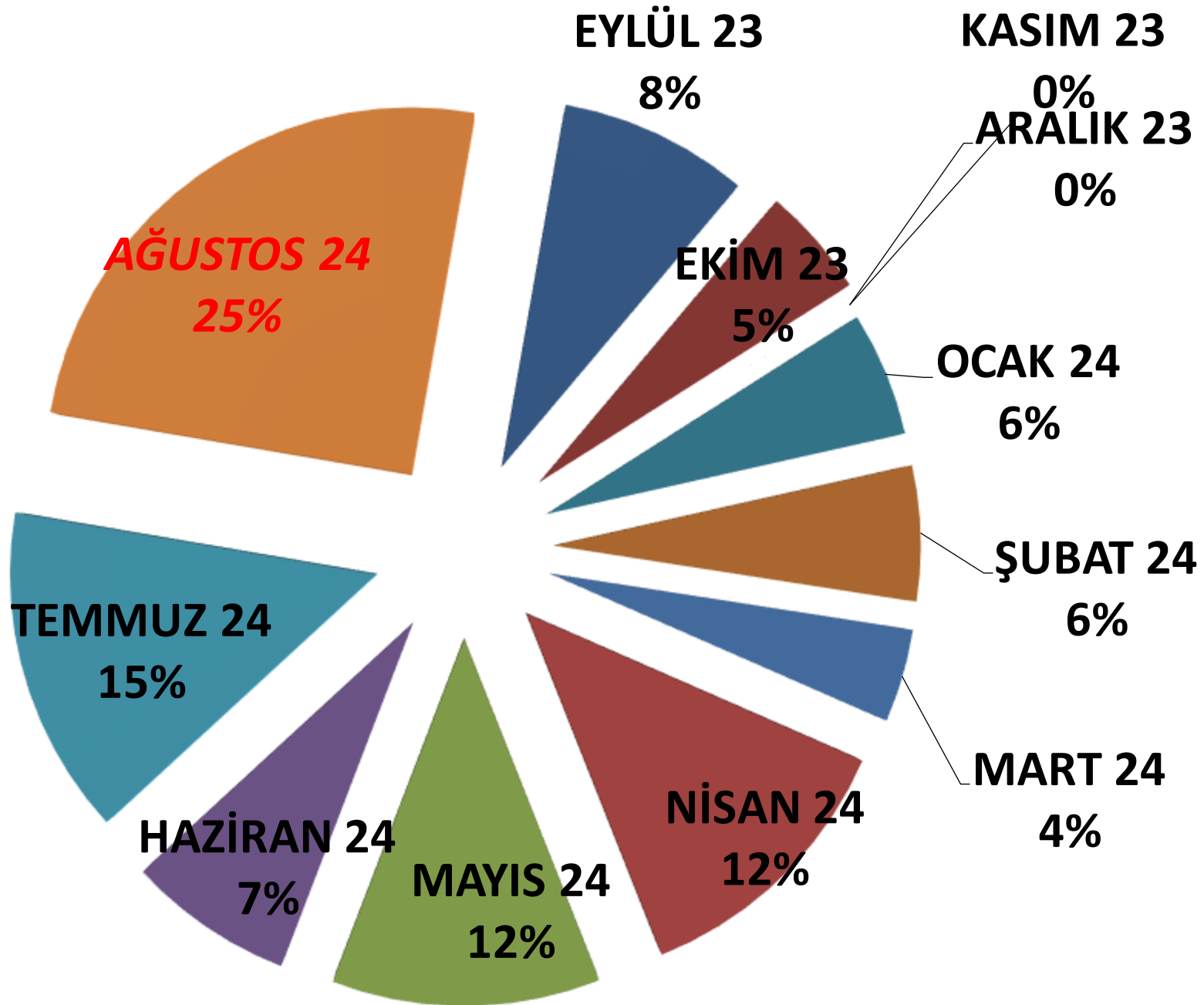
1000

■ MTS

■ TTS

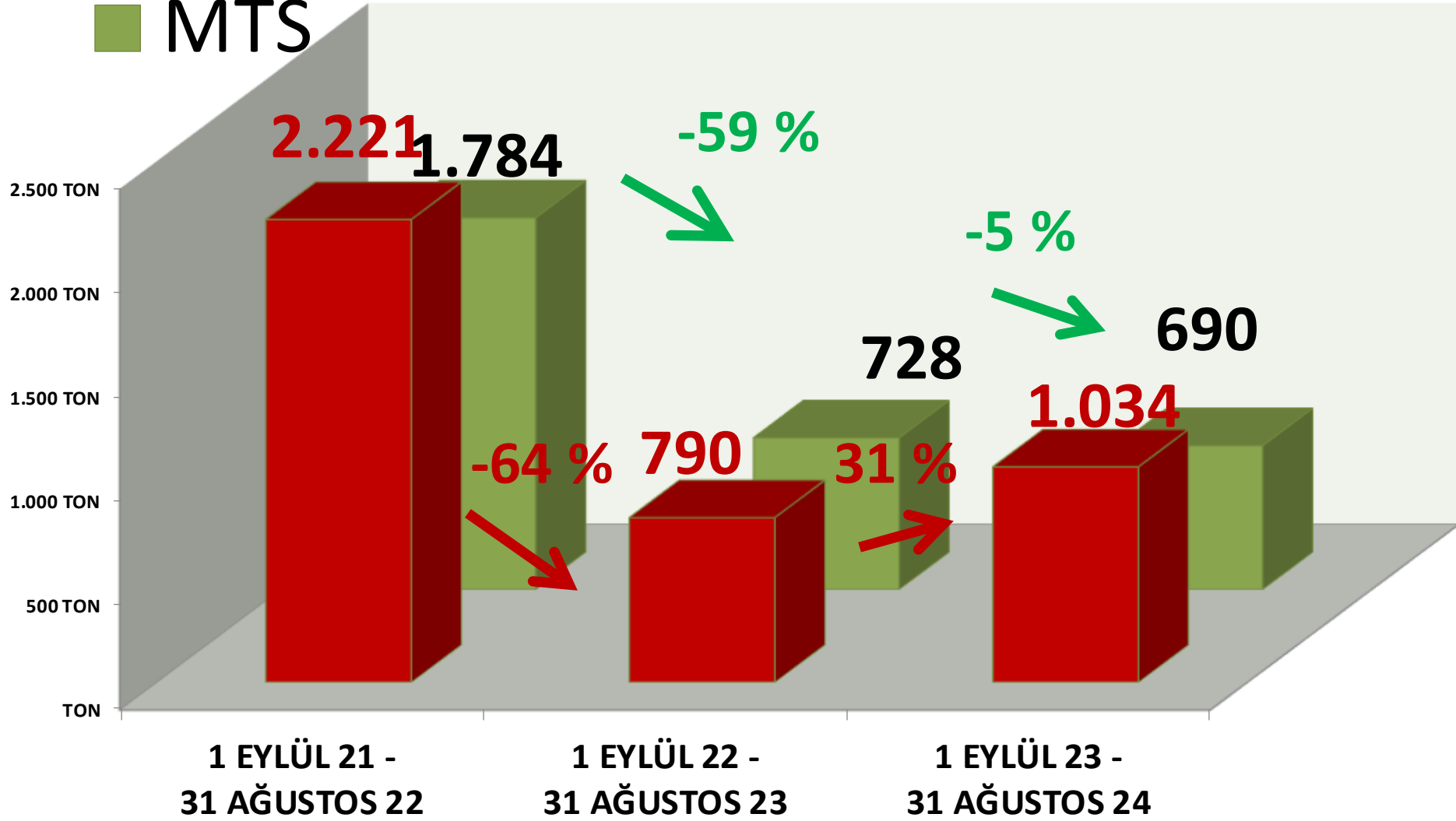


AYLIK MAVİ MTS İŞLEM MİKTARI ORANLARI

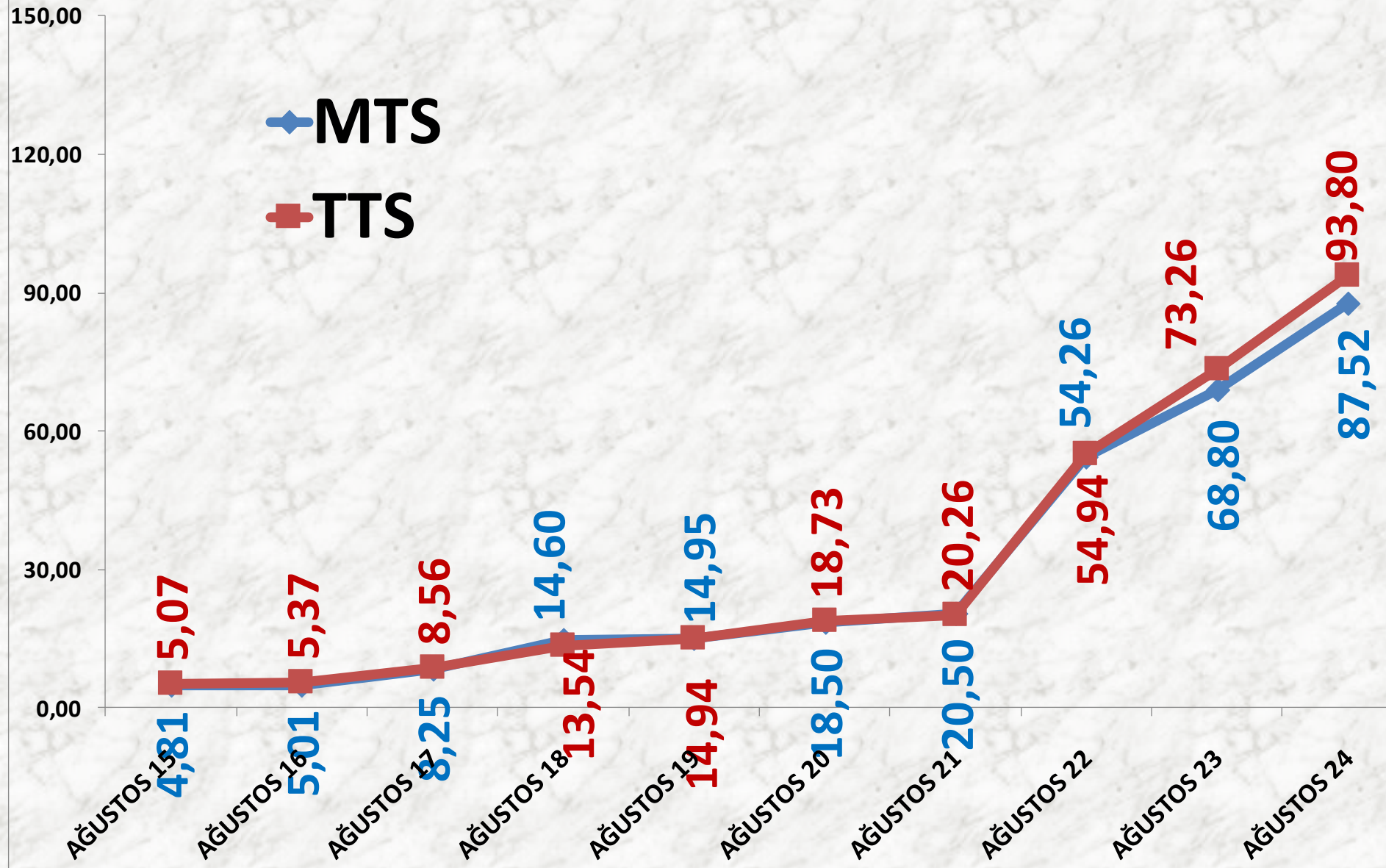


TTS YILLIK MAVİ HAŞHAŞ İŞLEM MİKTARI

■ TTS
■ MTS



AĞUSTOS AYLARI MAVİ HAŞHAŞ FİYAT TRENDİ (TL)



KÜTLÜ PAMUK

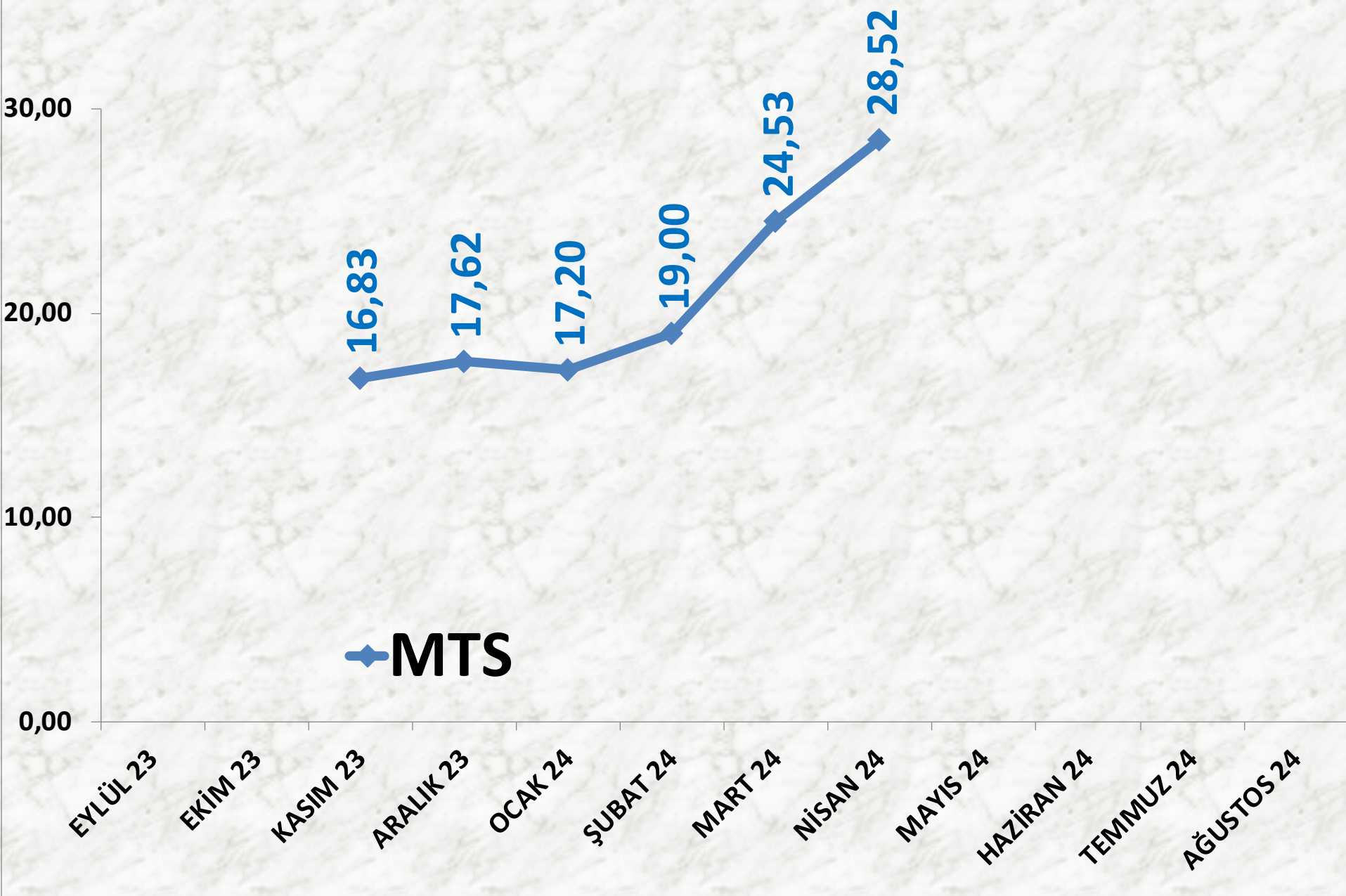
| İŞLEM MİKTARI TON | 2022 AĞUSTOS | 2023 AĞUSTOS | | 2024 AĞUSTOS | |
|------------------------------|---------------------|---------------------|----------|---------------------|----------|
| MTS | 0 | - | 0 | - | 0 |

| EN AZ FİYAT | 2022 AĞUSTOS | 2023 AĞUSTOS | | 2024 AĞUSTOS | |
|--------------------|---------------------|---------------------|---|---------------------|---|
| MTS | - | - | - | - | - |

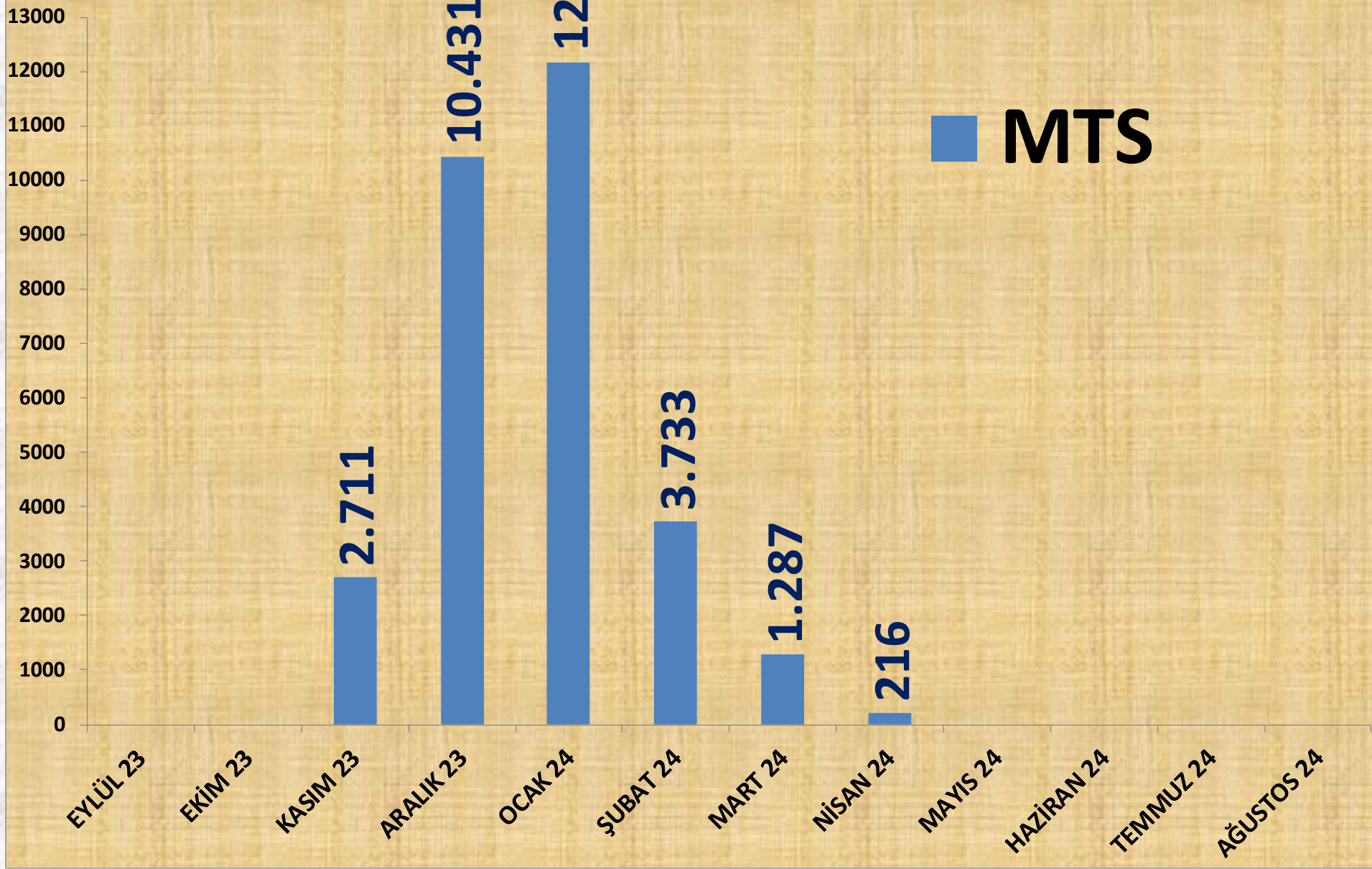
| EN ÇOK FİYAT | 2022 AĞUSTOS | 2023 AĞUSTOS | | 2024 AĞUSTOS | |
|---------------------|---------------------|---------------------|---|---------------------|---|
| MTS | - | - | - | - | - |

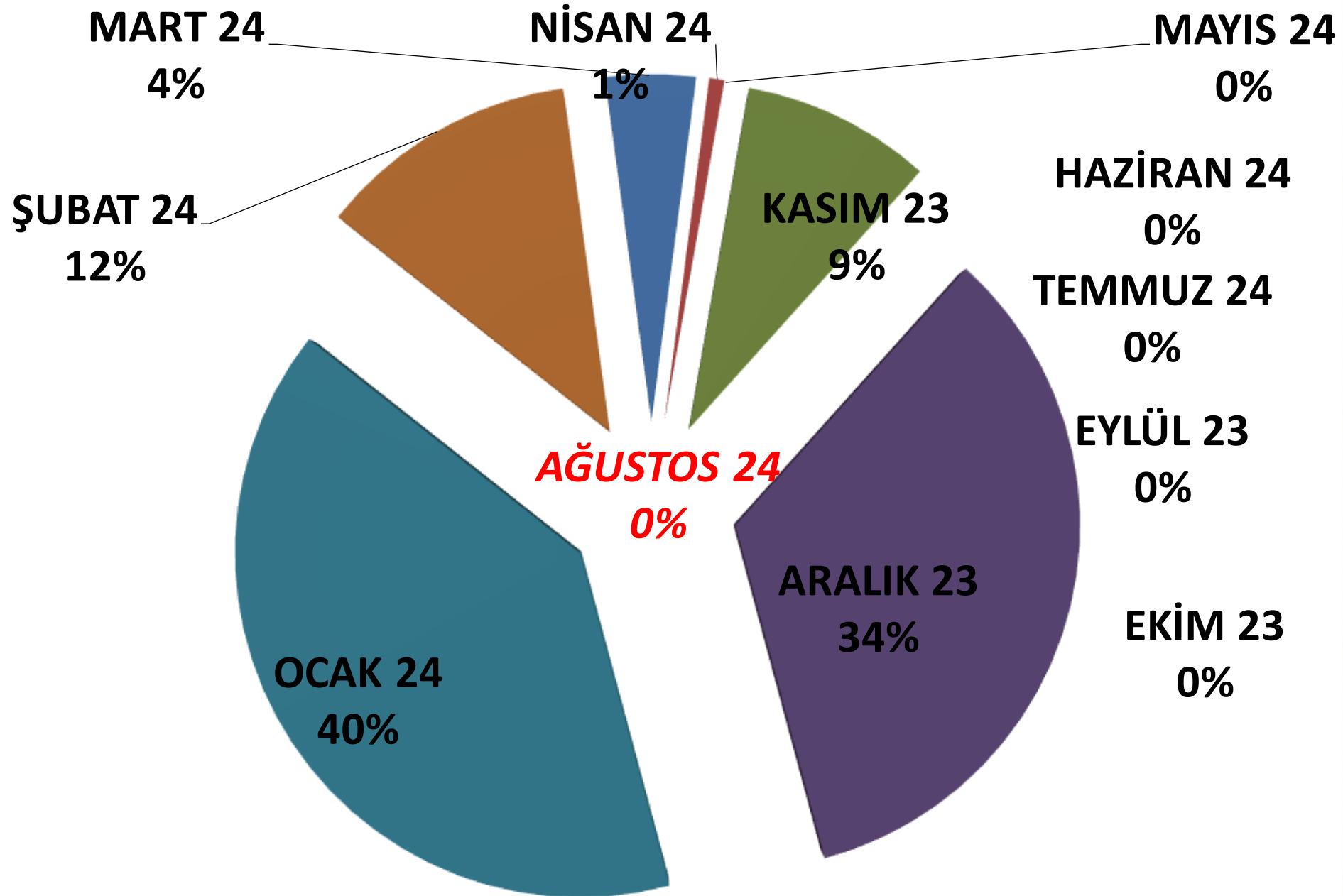
| ORTALAMA FİYAT | 2022 AĞUSTOS | 2023 AĞUSTOS | | 2024 AĞUSTOS | |
|---------------------------|---------------------|---------------------|---|---------------------|---|
| MTS | - | - | - | - | - |

AYLIK KÜTLÜ PAMUK FİYAT TRENDİ (TL)



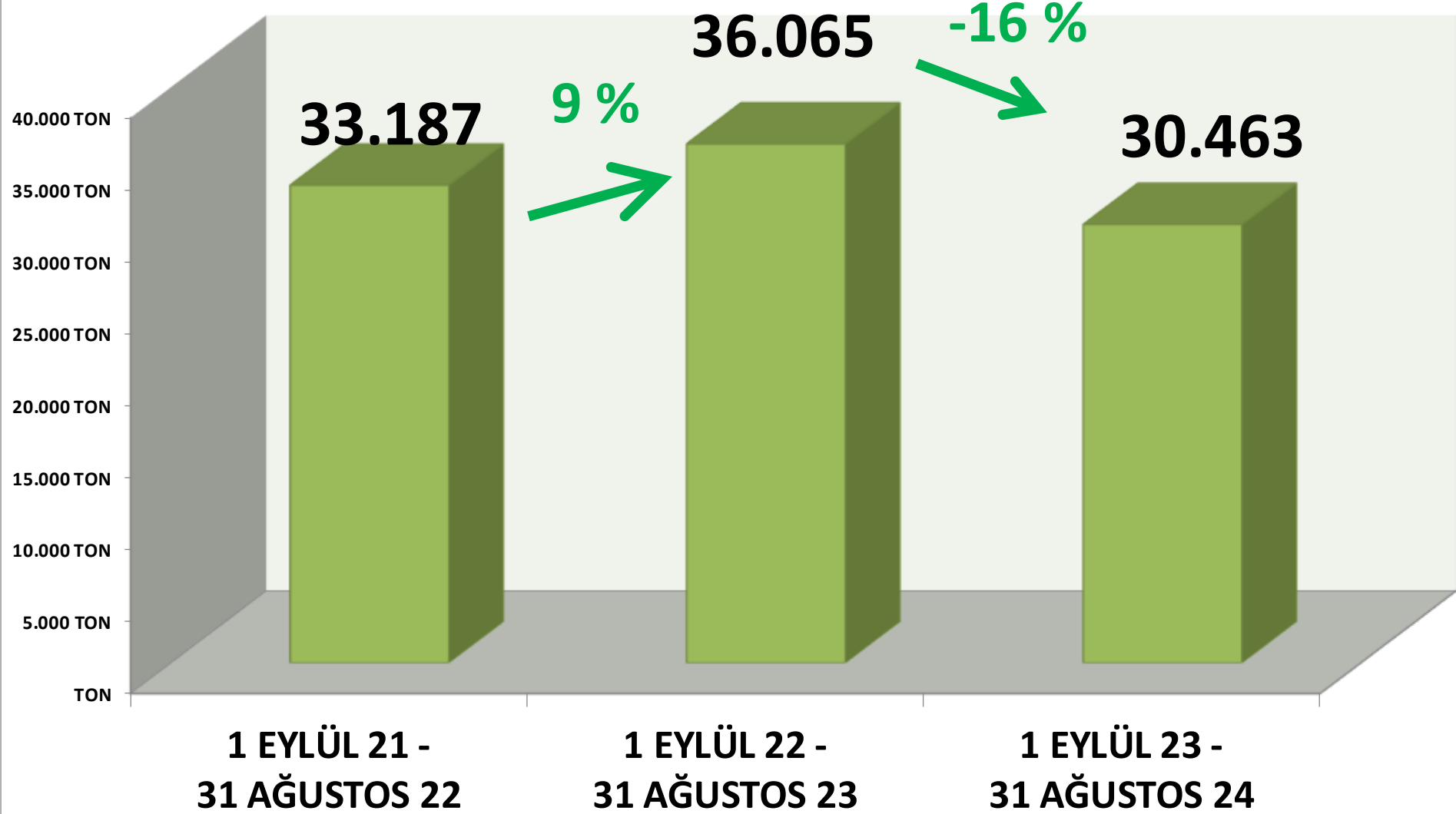
AYLIK KÜTLÜ PAMUK İŞLEM MİKTARI (TON)



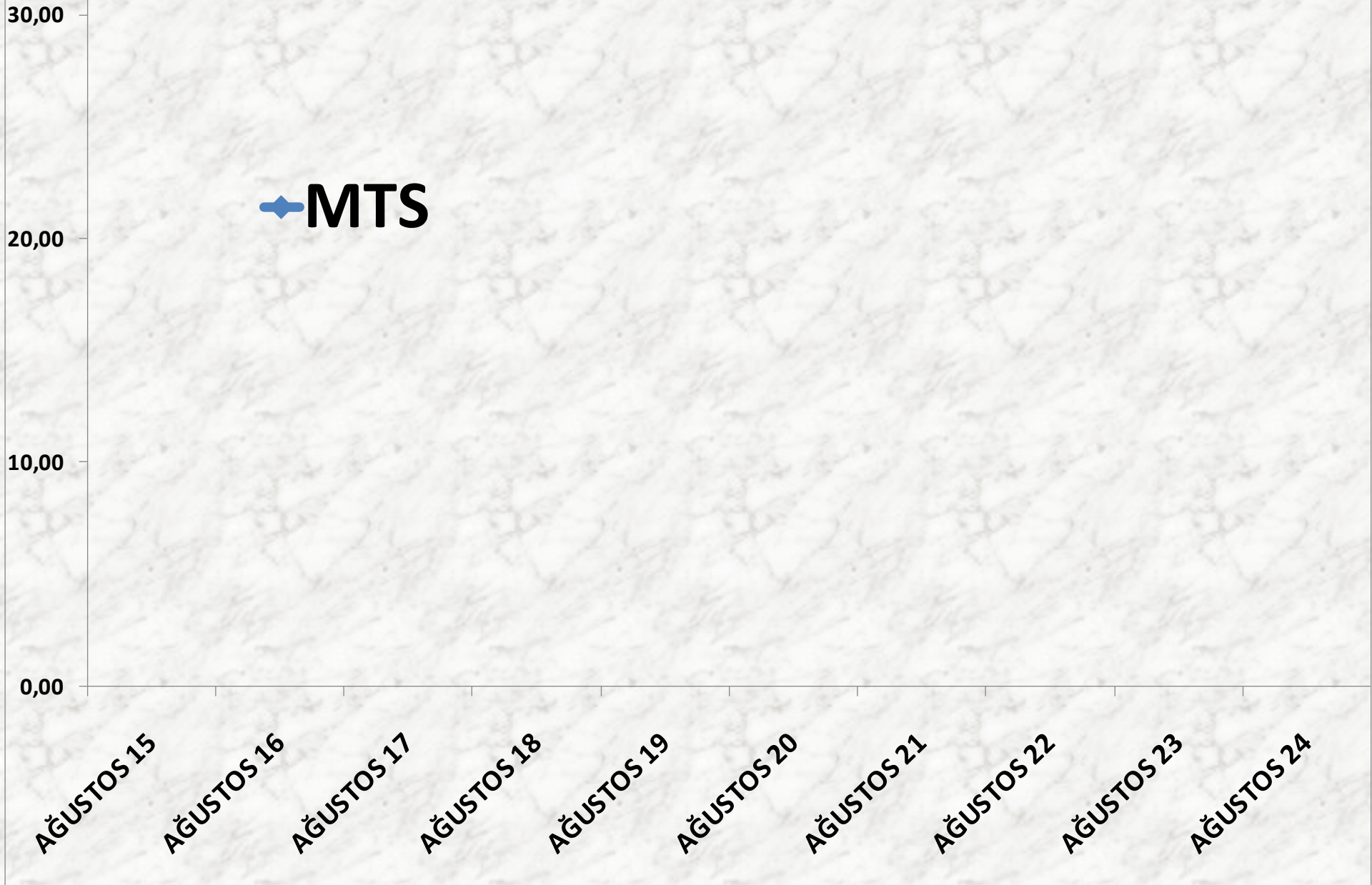


AYLIK KÜTLÜ PAMUK MTS İŞLEM MİKTARI ORANLARI

YILLIK KÜTLÜ PAMUK İŞLEM MİKTARI



AĞUSTOS AYLARI ÇİĞİTLİ PAMUK FİYAT TRENDİ (TL)



MAHLIÇ PAMUK

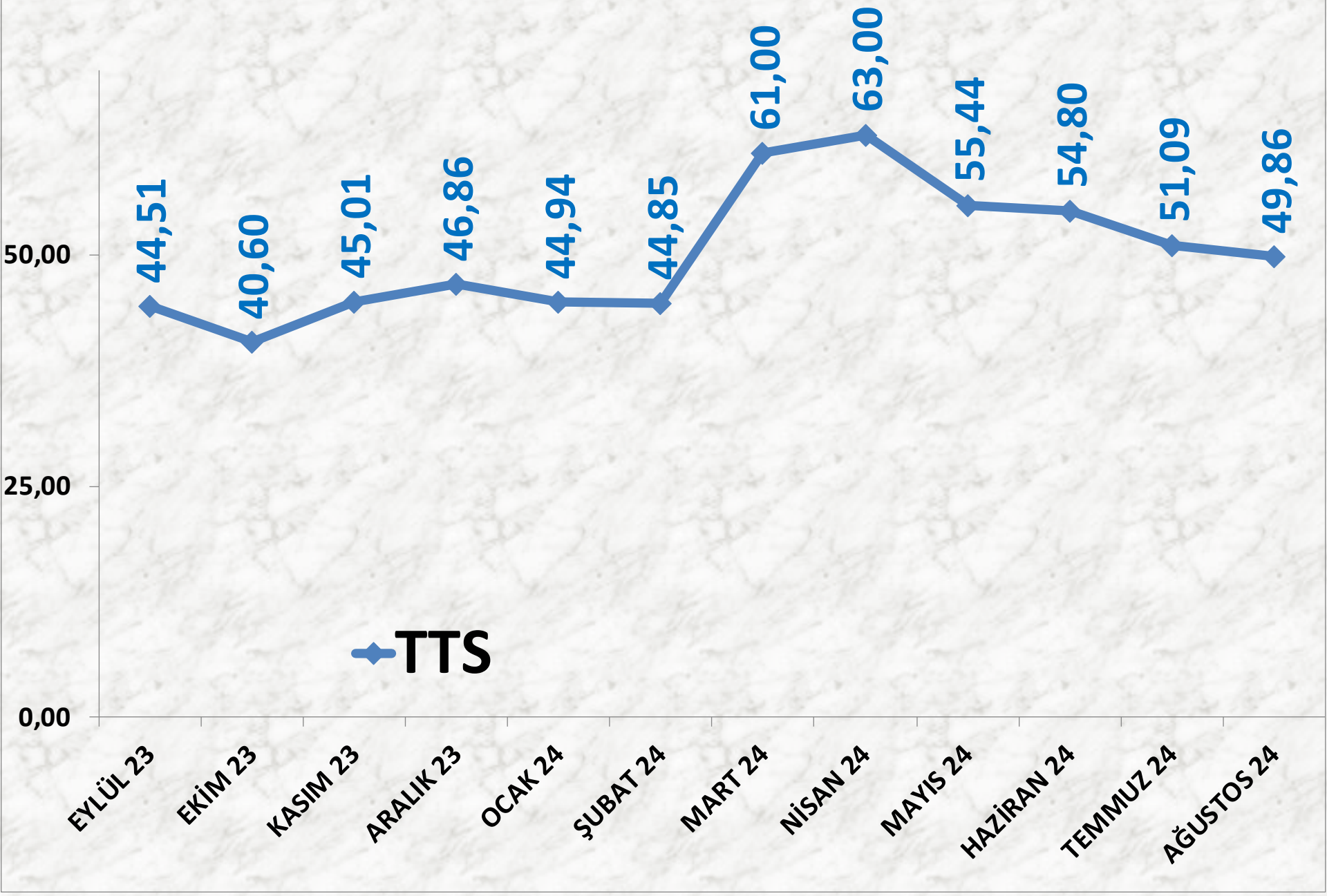
| İŞLEM MİKTARI TON | 2022 AĞUSTOS | 2023 AĞUSTOS | | 2024 AĞUSTOS | |
|------------------------------|---------------------|---------------------|---------|---------------------|---------|
| MTS | 78 TON | 1035% | 891 TON | -58% | 370 TON |

| EN AZ FİYAT | 2022 AĞUSTOS | 2023 AĞUSTOS | | 2024 AĞUSTOS | |
|--------------------|---------------------|---------------------|----------|---------------------|----------|
| MTS | 50,00 TL | -16% | 42,00 TL | 17% | 49,00 TL |

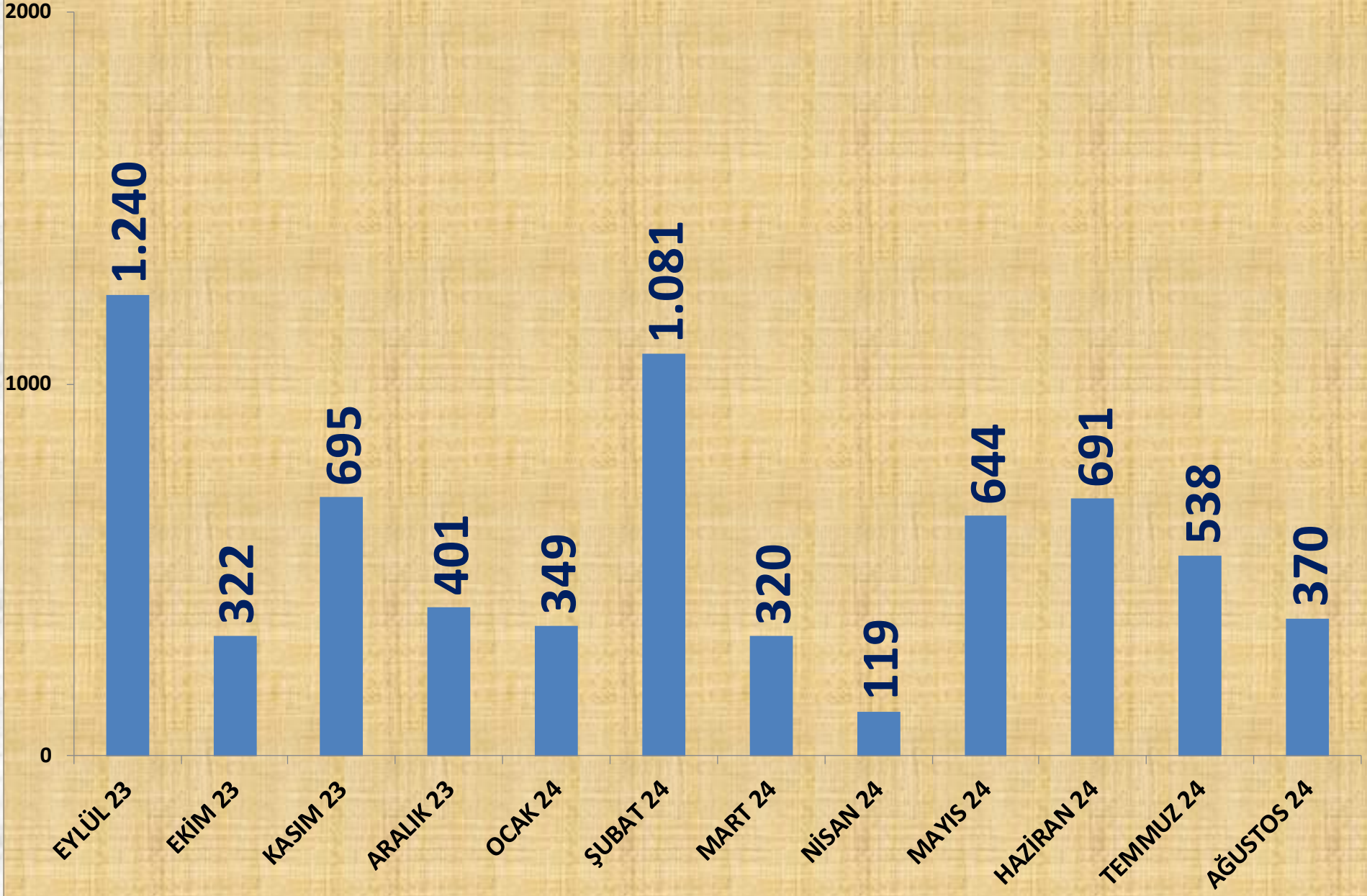
| EN ÇOK FİYAT | 2022 AĞUSTOS | 2023 AĞUSTOS | | 2024 AĞUSTOS | |
|---------------------|---------------------|---------------------|----------|---------------------|----------|
| MTS | 50,00 TL | -12% | 44,00 TL | 14% | 50,00 TL |

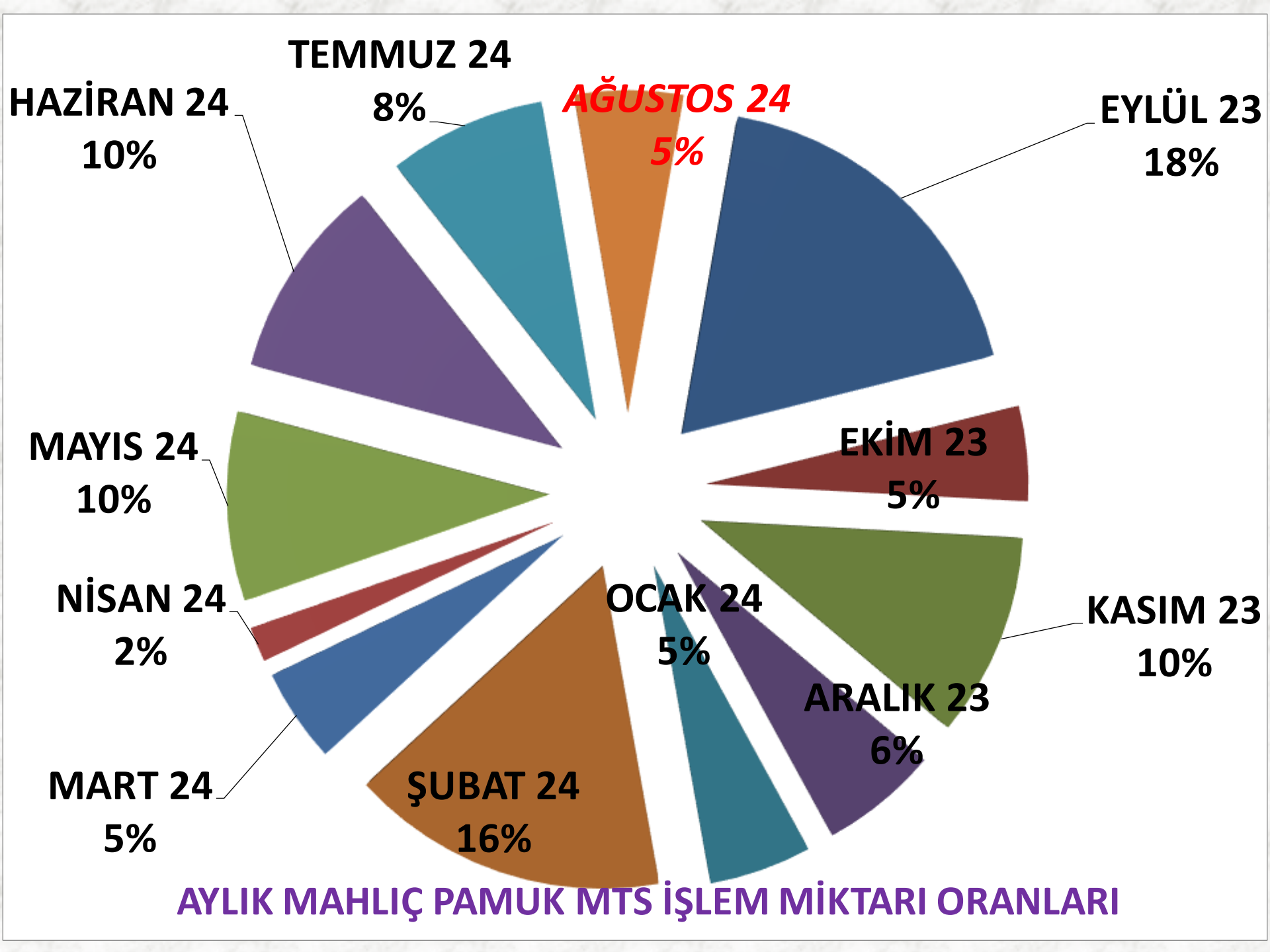
| ORTALAMA FİYAT | 2022 AĞUSTOS | 2023 AĞUSTOS | | 2024 AĞUSTOS | |
|---------------------------|---------------------|---------------------|----------|---------------------|----------|
| MTS | 50,00 TL | -15% | 42,60 TL | 17% | 49,86 TL |

AYLIK MAHLIÇ PAMUK FİYAT TRENDİ (TL)

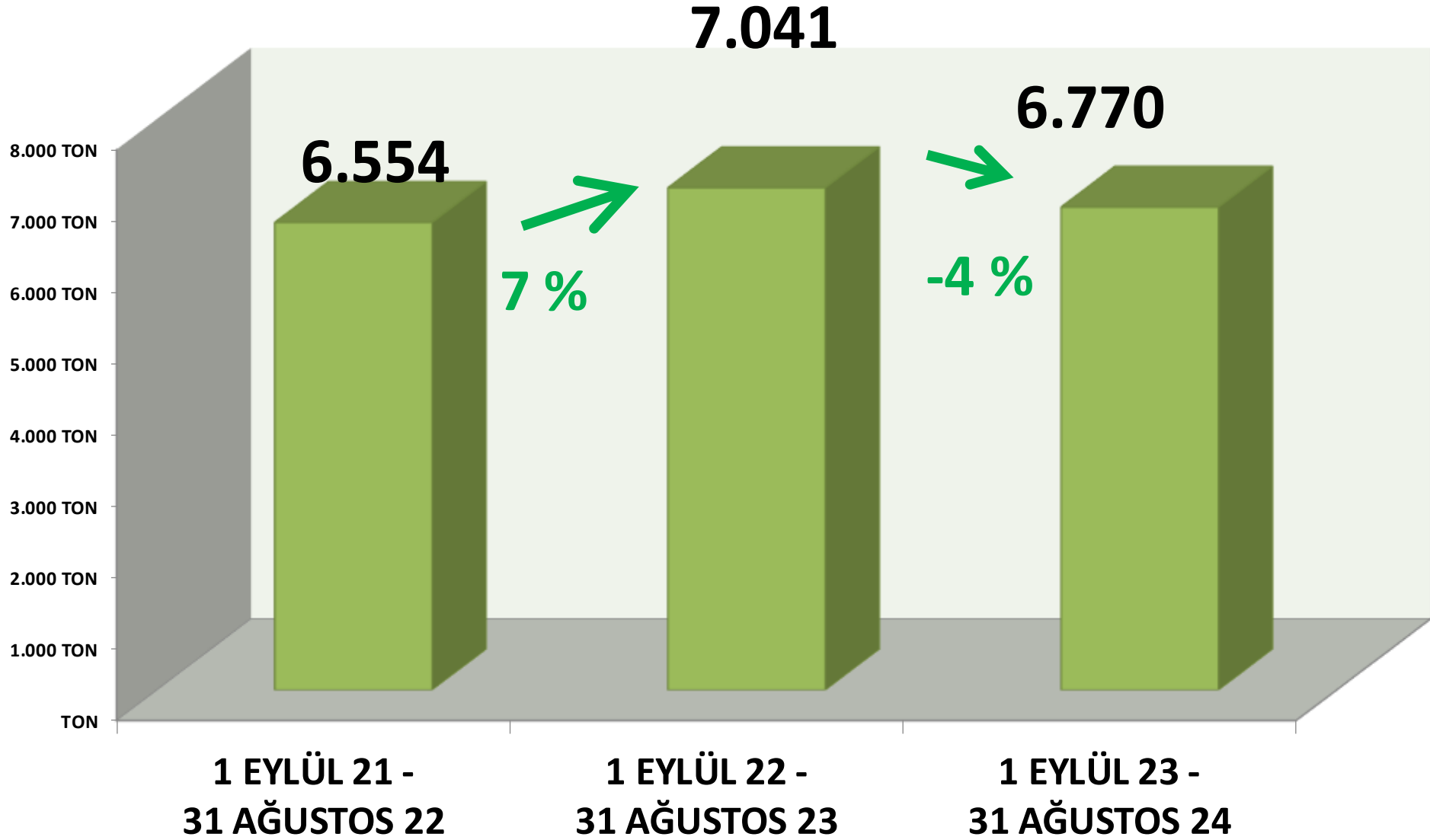


AYLIK MAHLIÇ PAMUK İŞLEM MİKTARI (TON)

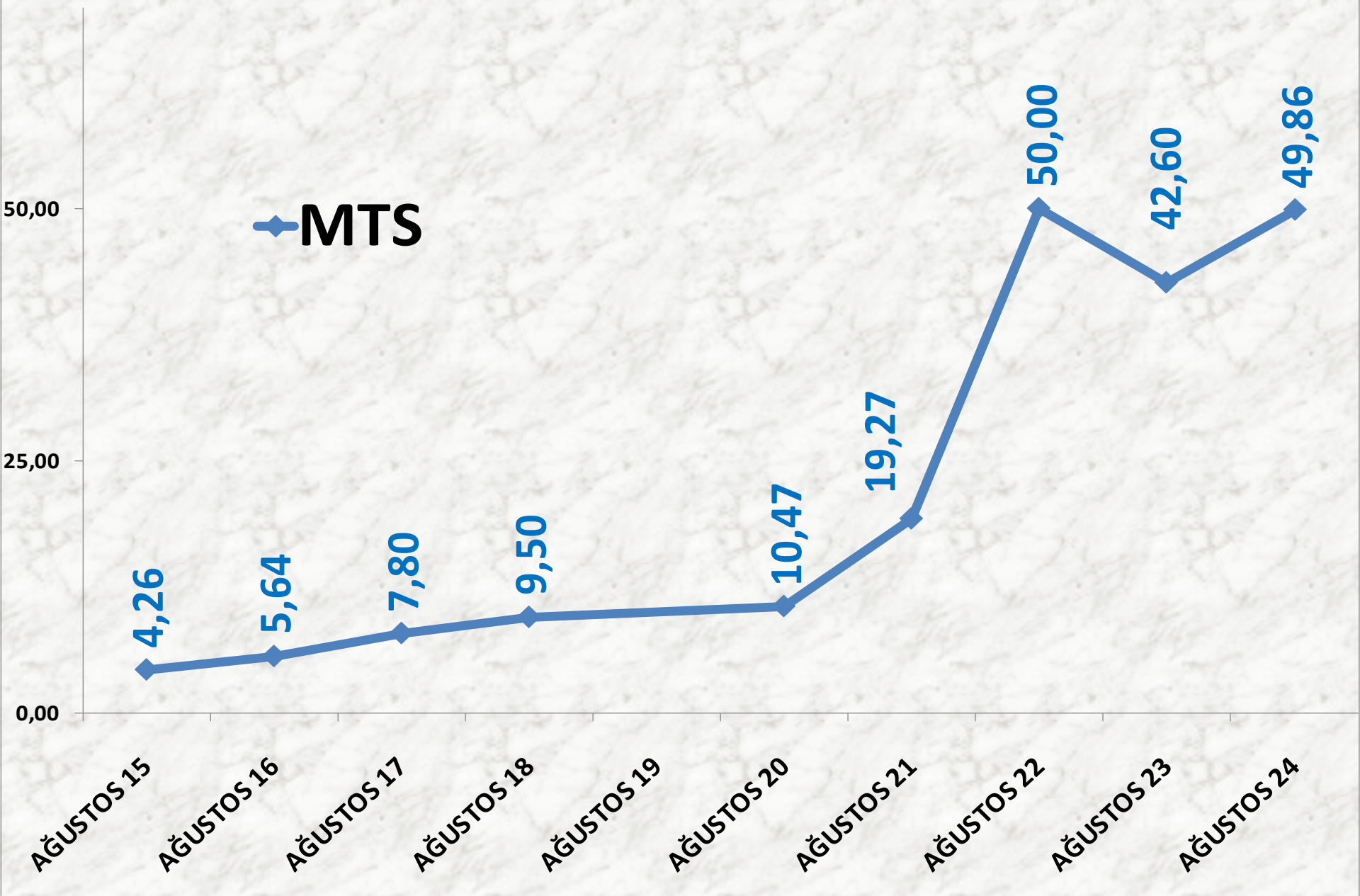




YILLIK MAHLIÇ PAMUK İŞLEM MİKTARI



AĞUSTOS AYLARI MAHLIÇ PAMUK FİYAT TRENDİ (TL)



KEKİK

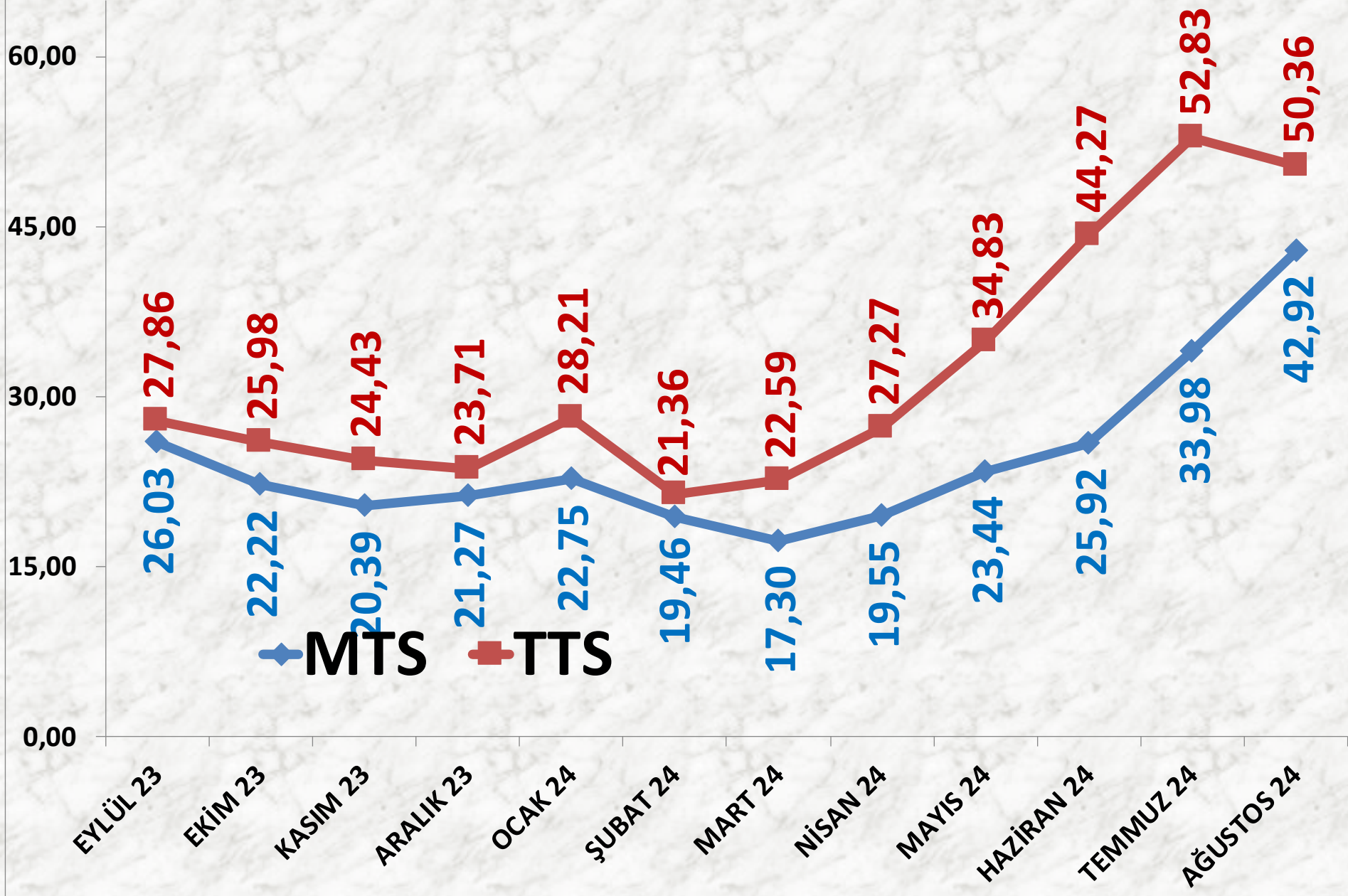
| İŞLEM MİKTARI TON | 2022 AĞUSTOS | 2023 AĞUSTOS | | 2024 AĞUSTOS | |
|------------------------------|---------------------|---------------------|-----------|---------------------|-----------|
| MTS | 933 TON | 26% | 1.176 TON | 83% | 2.151 TON |
| TTS | 471 TON | 114% | 1.008 TON | 70% | 1.715 TON |

| EN AZ FİYAT | 2022 AĞUSTOS | 2023 AĞUSTOS | | 2024 AĞUSTOS | |
|--------------------|---------------------|---------------------|----------|---------------------|----------|
| MTS | 20,81 TL | -31% | 14,29 TL | -16% | 12,00 TL |
| TTS | 26,24 TL | -45% | 14,50 TL | -31% | 10,00 TL |

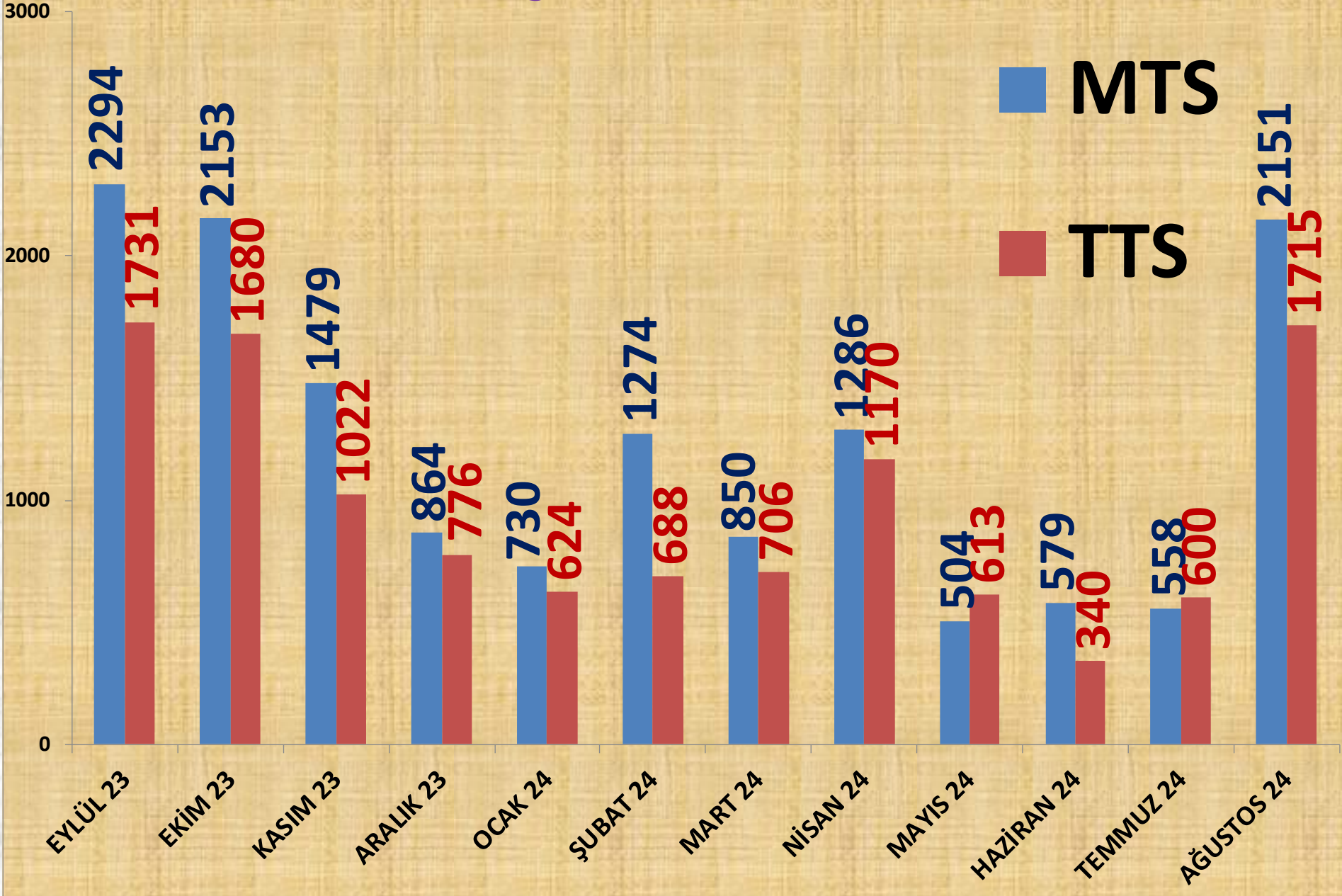
| EN ÇOK FİYAT | 2022 AĞUSTOS | 2023 AĞUSTOS | | 2024 AĞUSTOS | |
|---------------------|---------------------|---------------------|----------|---------------------|-----------|
| MTS | 34,92 TL | -11% | 31,05 TL | 74% | 54,13 TL |
| TTS | 62,59 TL | -45% | 34,65 TL | 362% | 160,00 TL |

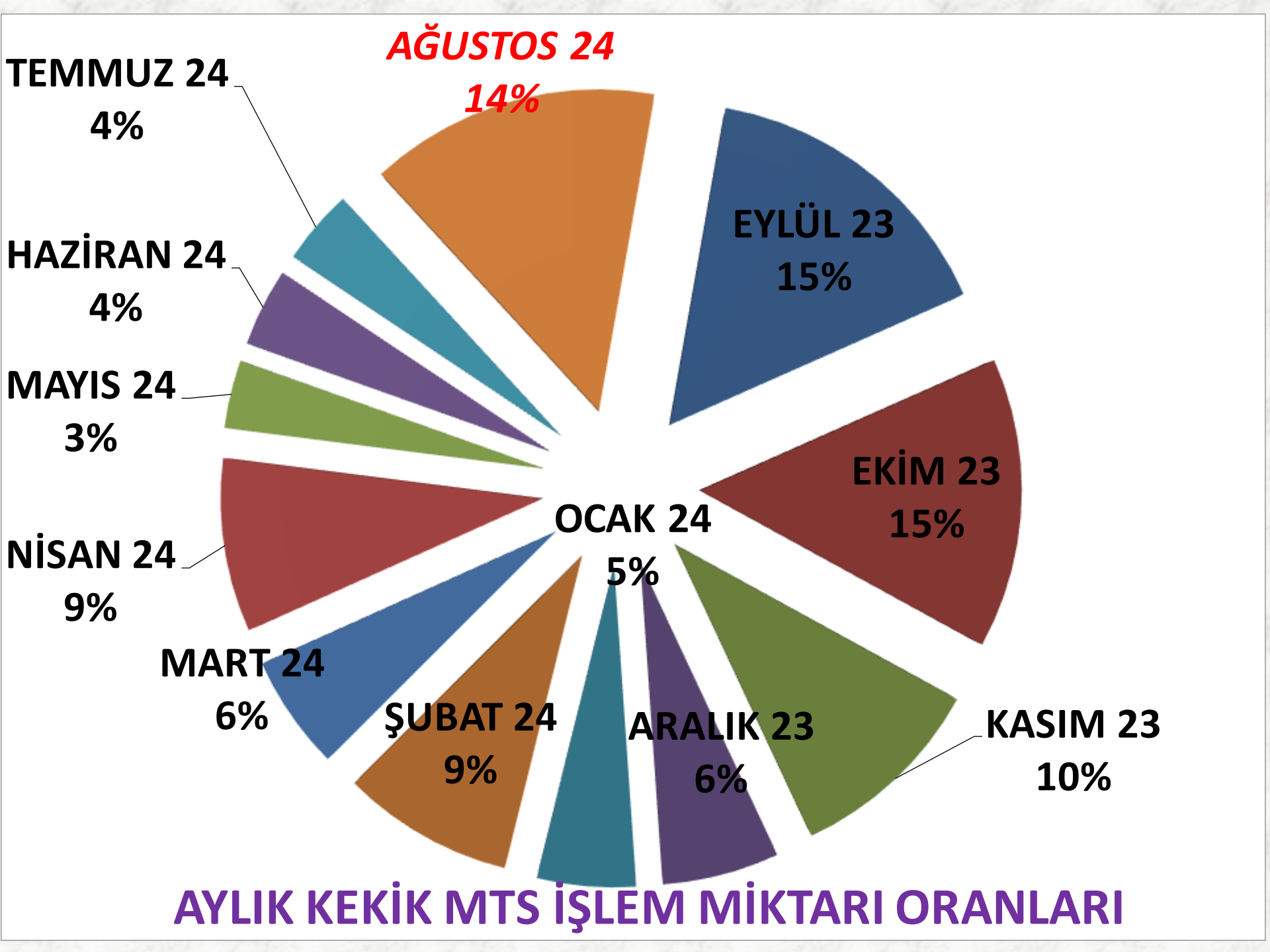
| ORTALAMA FİYAT | 2022 AĞUSTOS | 2023 AĞUSTOS | | 2024 AĞUSTOS | |
|---------------------------|---------------------|---------------------|----------|---------------------|----------|
| MTS | 30,62 TL | -26% | 22,65 TL | 89% | 42,92 TL |
| TTS | 36,67 TL | -19% | 29,77 TL | 69% | 50,36 TL |

AYLIK KEKİK FİYAT TRENDİ (TL)



AYLIK KEKİK İŞLEM MİKTARI (TON)

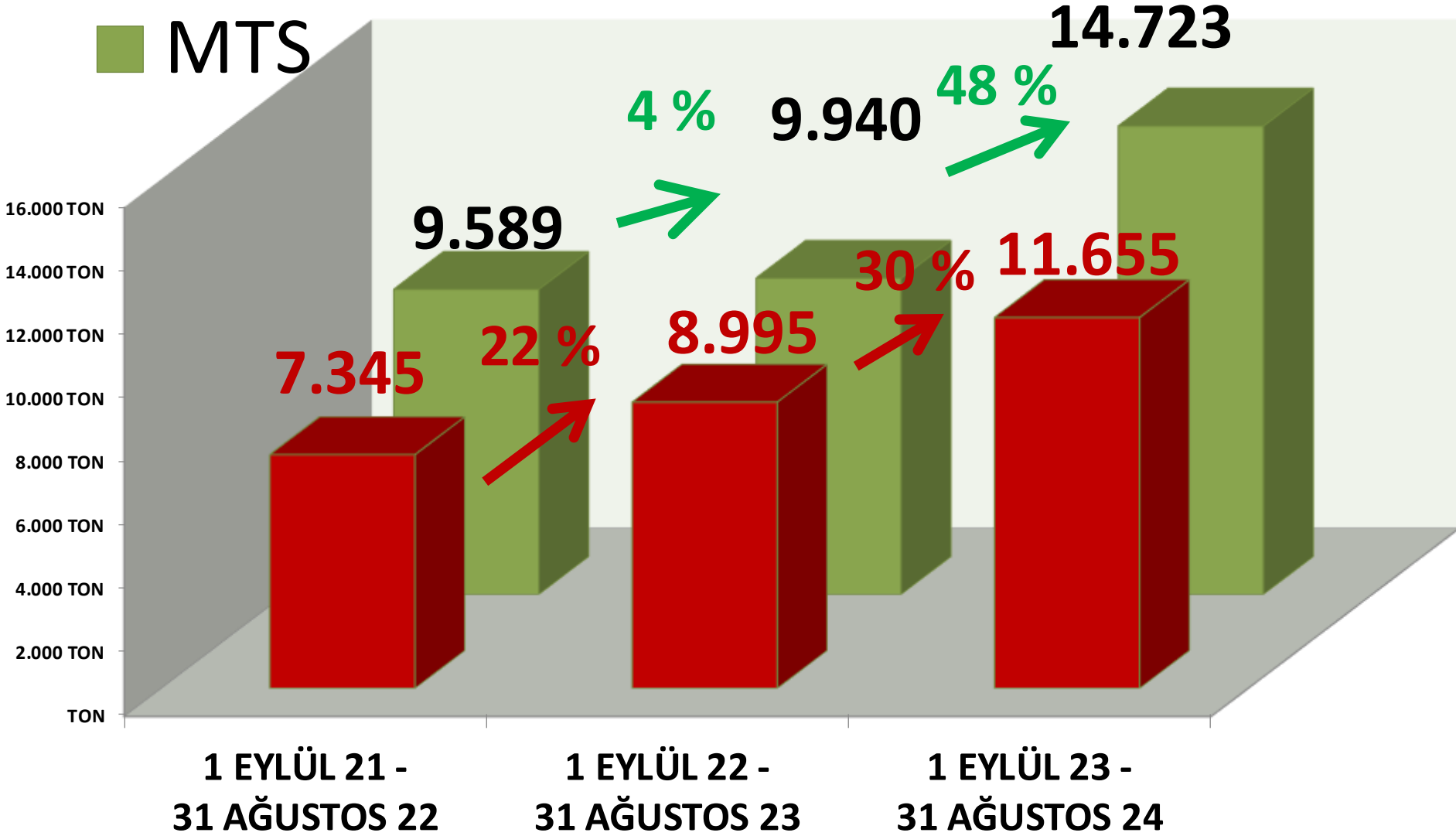




■ TTS

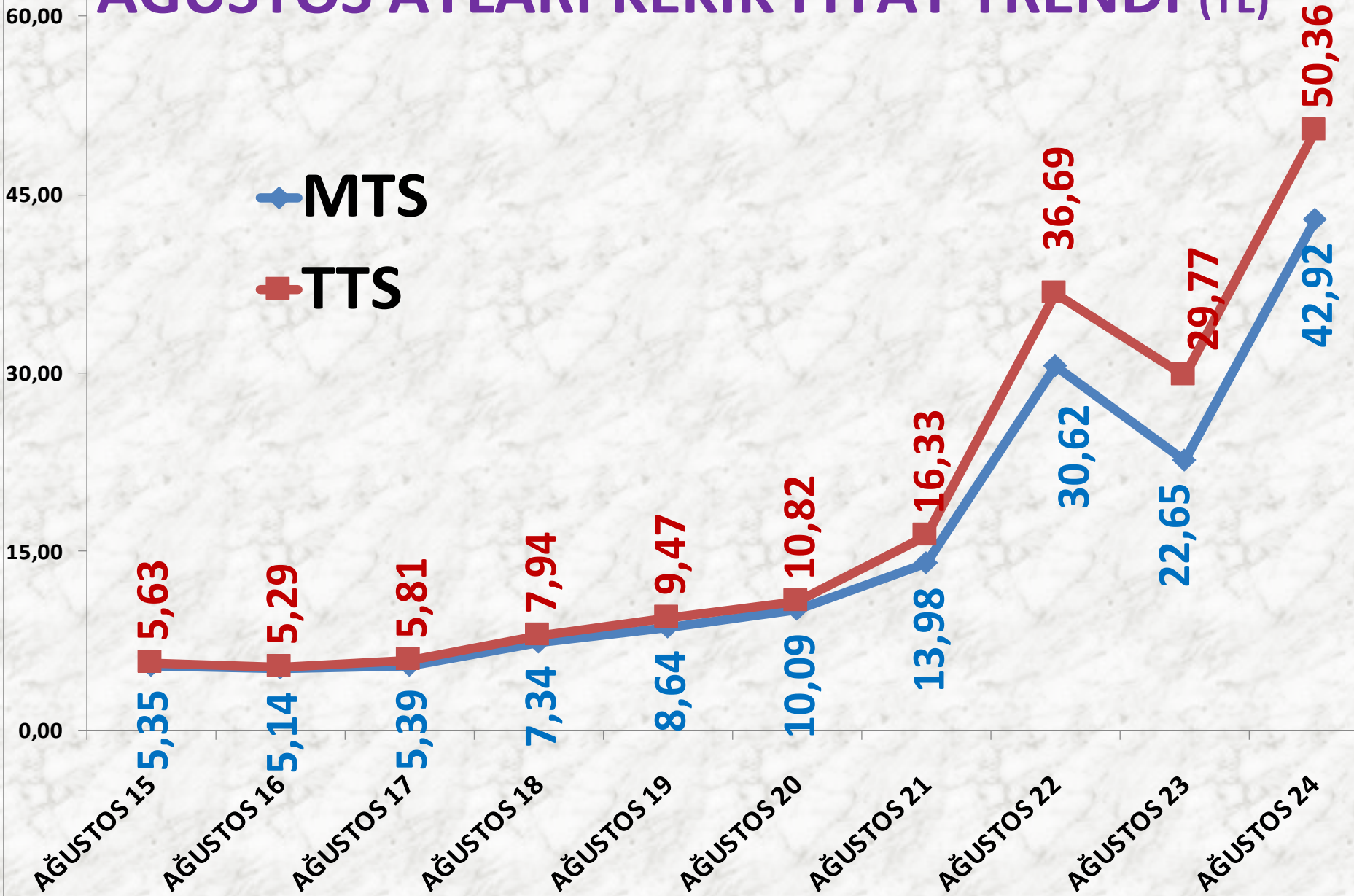
YILLIK KEKİK İŞLEM MİKTARI (TON)

■ MTS



AĞUSTOS AYLARI KEKİK FİYAT TRENDİ (TL)

MTS
TTS



ANASON

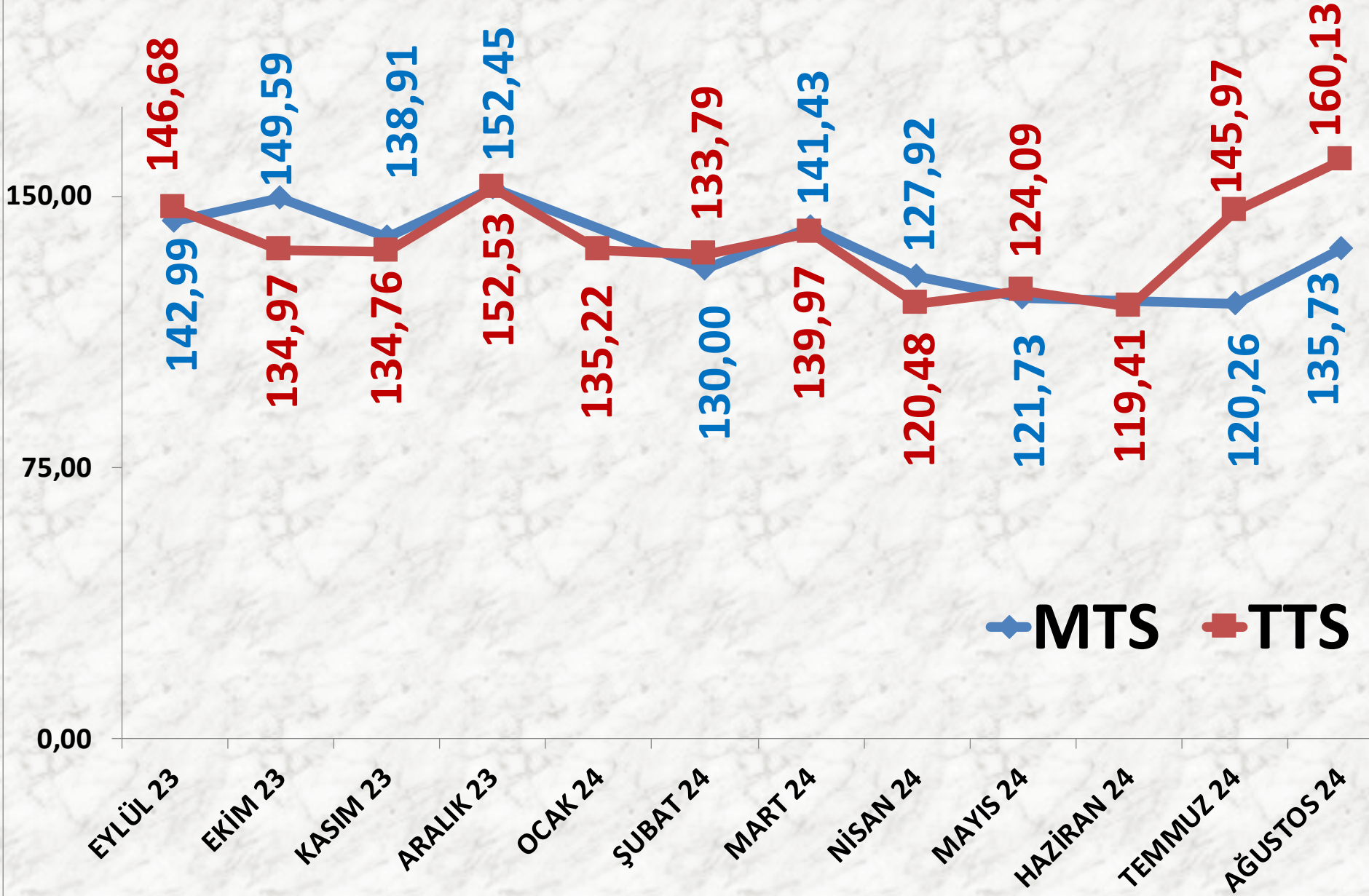
| İŞLEM MİKTARI TON | 2022 AĞUSTOS | 2023 AĞUSTOS | | 2024 AĞUSTOS | |
|------------------------------|---------------------|---------------------|--------|---------------------|--------|
| MTS | 6 TON | 118% | 13 TON | 253% | 45 TON |
| TTS | 11 TON | -6% | 11 TON | 50% | 16 TON |

| EN AZ FİYAT | 2022 AĞUSTOS | 2023 AĞUSTOS | | 2024 AĞUSTOS | |
|--------------------|---------------------|---------------------|-----------|---------------------|-----------|
| MTS | 58,50 TL | 88% | 110,00 TL | 23% | 135,04 TL |
| TTS | 64,74 TL | 119% | 142,00 TL | 13% | 160,13 TL |

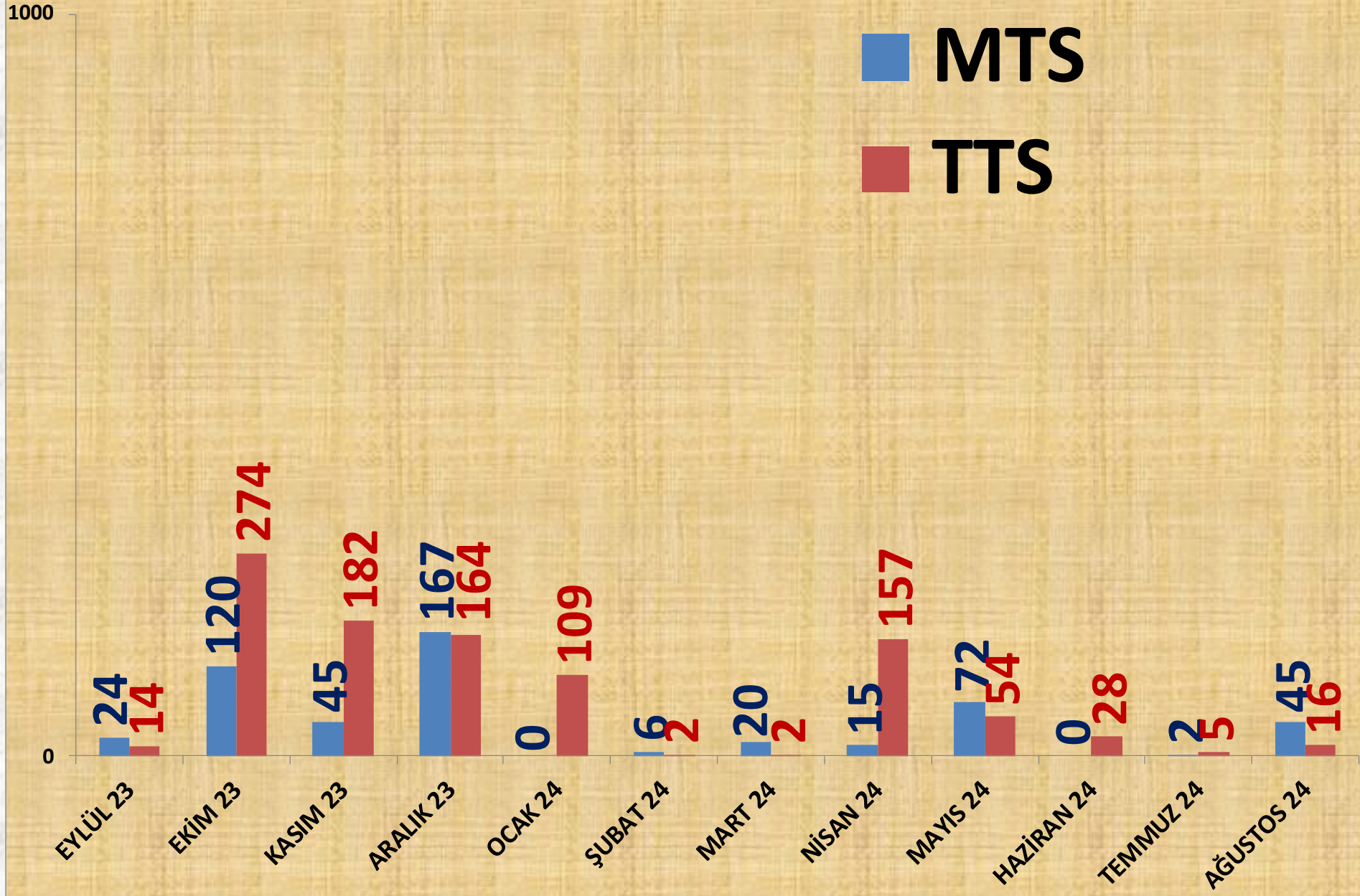
| EN ÇOK FİYAT | 2022 AĞUSTOS | 2023 AĞUSTOS | | 2024 AĞUSTOS | |
|---------------------|---------------------|---------------------|-----------|---------------------|-----------|
| MTS | 70,00 TL | 107% | 145,03 TL | 10% | 160,00 TL |
| TTS | 64,74 TL | 125% | 145,66 TL | 10% | 160,13 TL |

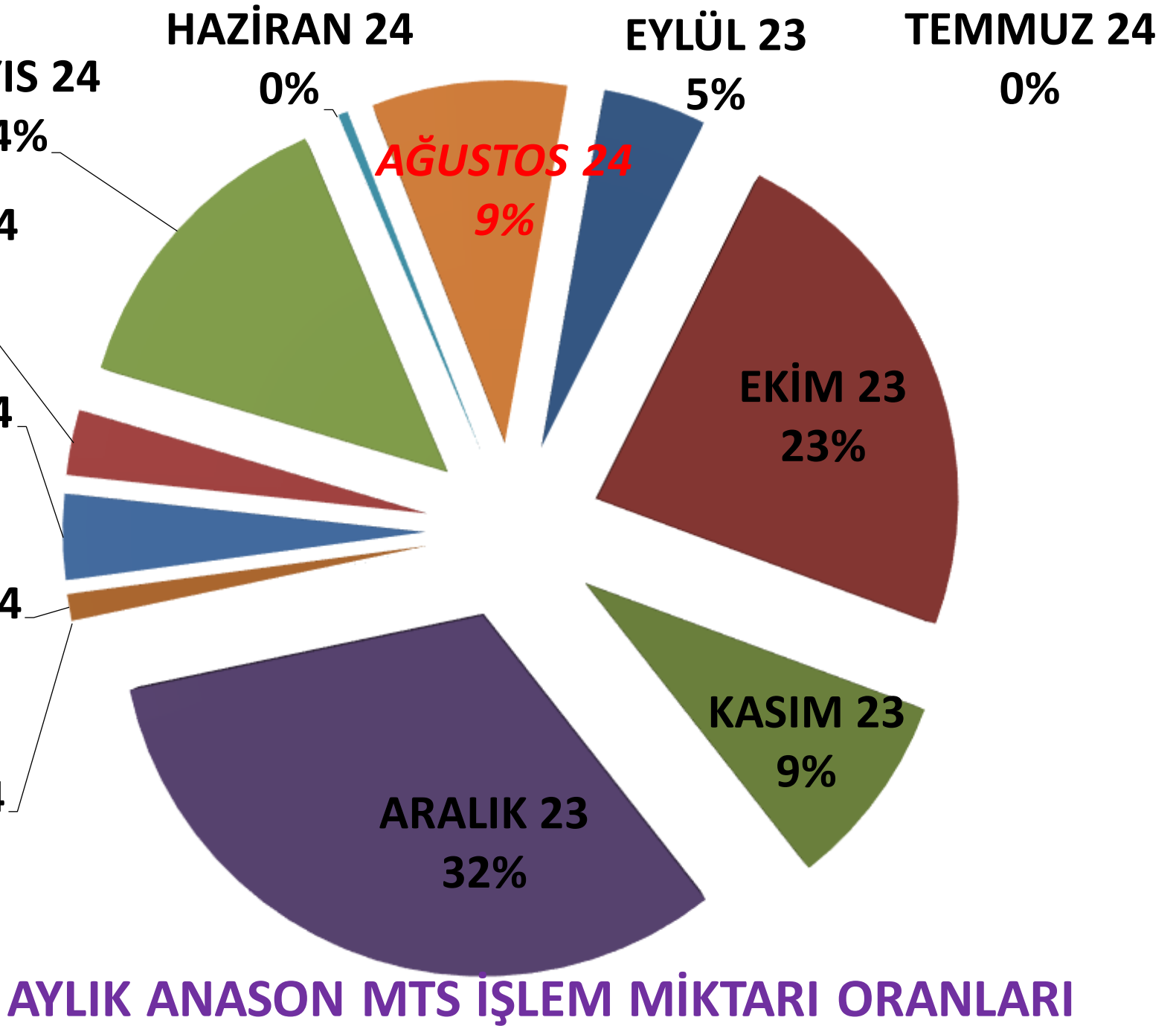
| ORTALAMA FİYAT | 2022 AĞUSTOS | 2023 AĞUSTOS | | 2024 AĞUSTOS | |
|---------------------------|---------------------|---------------------|-----------|---------------------|-----------|
| MTS | 62,71 TL | 114% | 134,39 TL | 1% | 135,73 TL |
| TTS | 64,74 TL | 121% | 143,22 TL | 12% | 160,13 TL |

AYLIK ANASON FİYAT TRENDİ (TL)



AYLIK ANASON İŞLEM MİKTARI (TON)

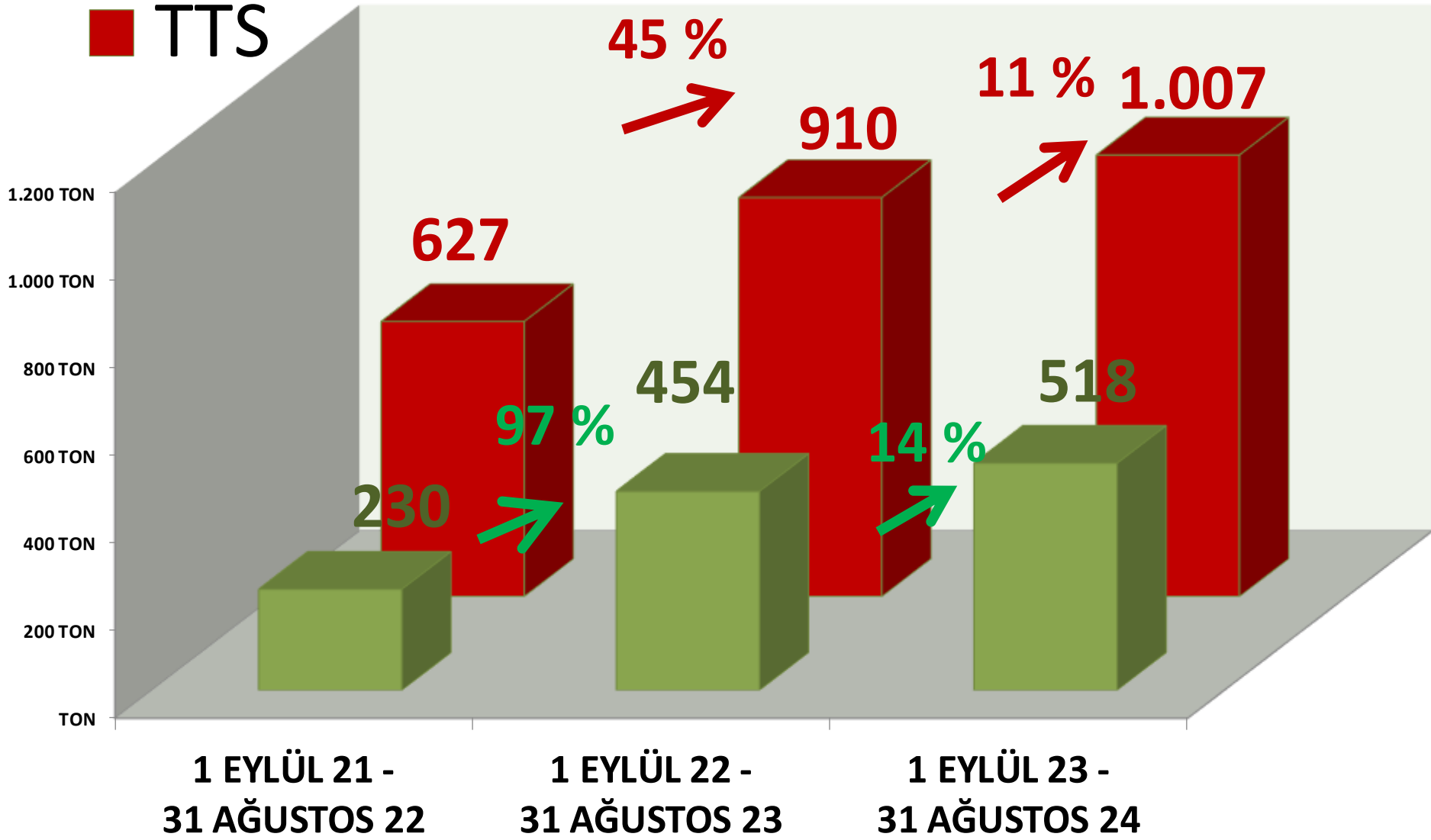




YILLIK ANASON İŞLEM MİKTARI (TON)

■ MTS

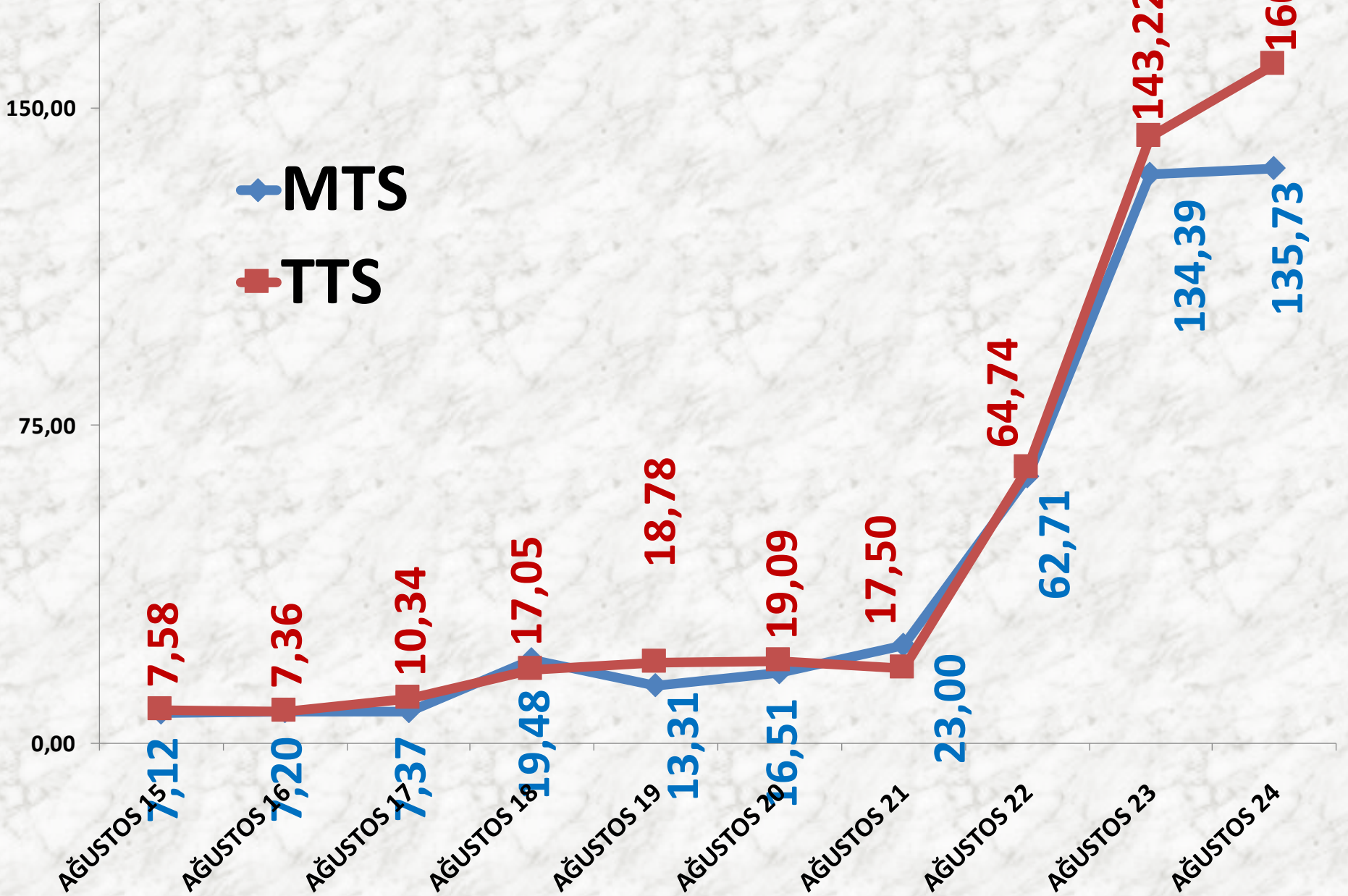
■ TTS



AĞUSTOS AYLARI ANASON FİYAT TRENDİ (₺)

◆ MTS

■ TTS



YAPRAK TTN

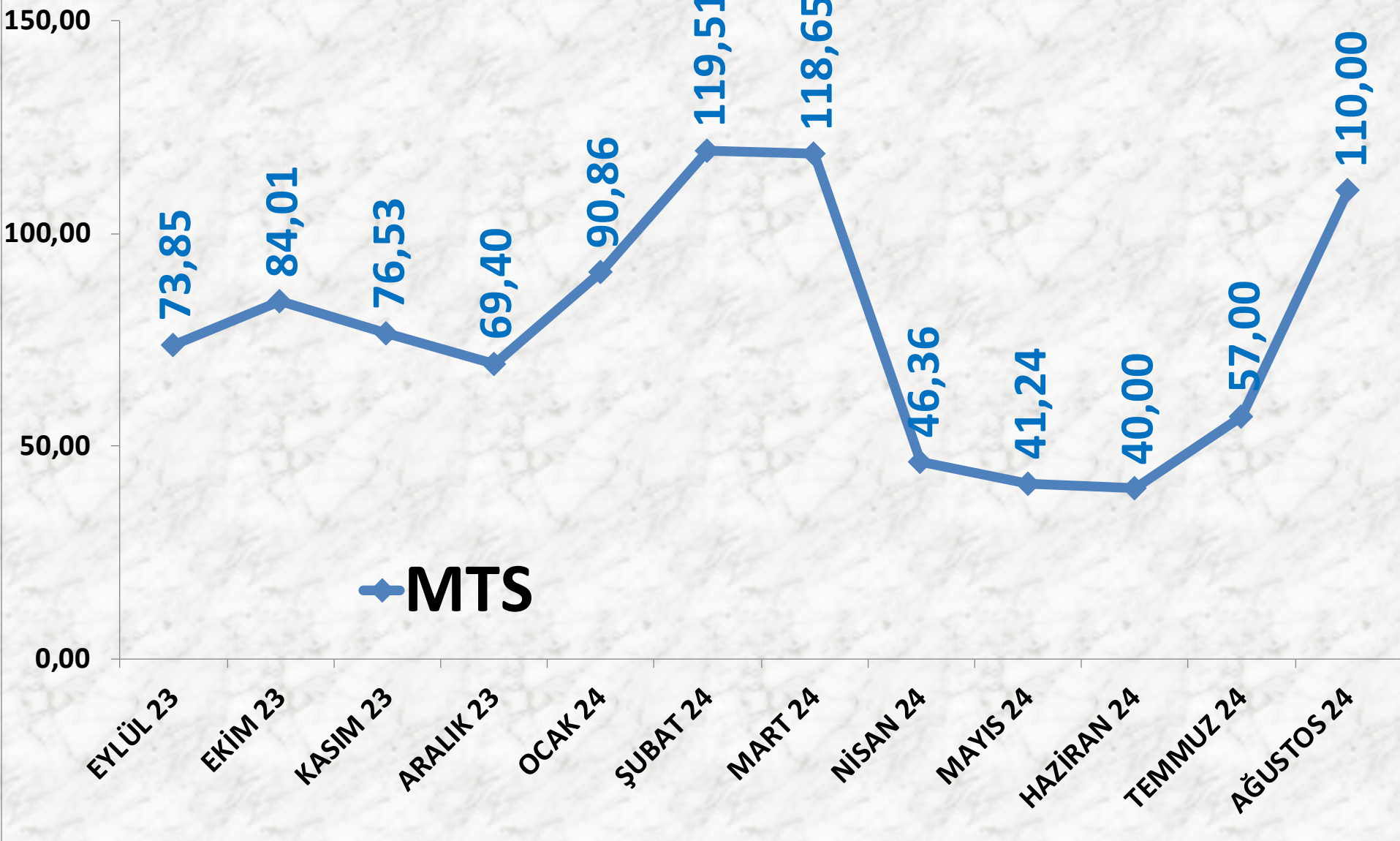
| İŐLEM MİKTARI TON | 2022 AĐUSTOS | 2023 AĐUSTOS | | 2024 AĐUSTOS | |
|------------------------------|---------------------|---------------------|---------|---------------------|---------|
| MTS | 57 TON | 147% | 141 TON | 41% | 199 TON |

| EN AZ FİYAT | 2022 AĐUSTOS | 2023 AĐUSTOS | | 2024 AĐUSTOS | |
|--------------------|---------------------|---------------------|----------|---------------------|-----------|
| MTS | 31,51 TL | 59% | 50,23 TL | 119% | 110,00 TL |

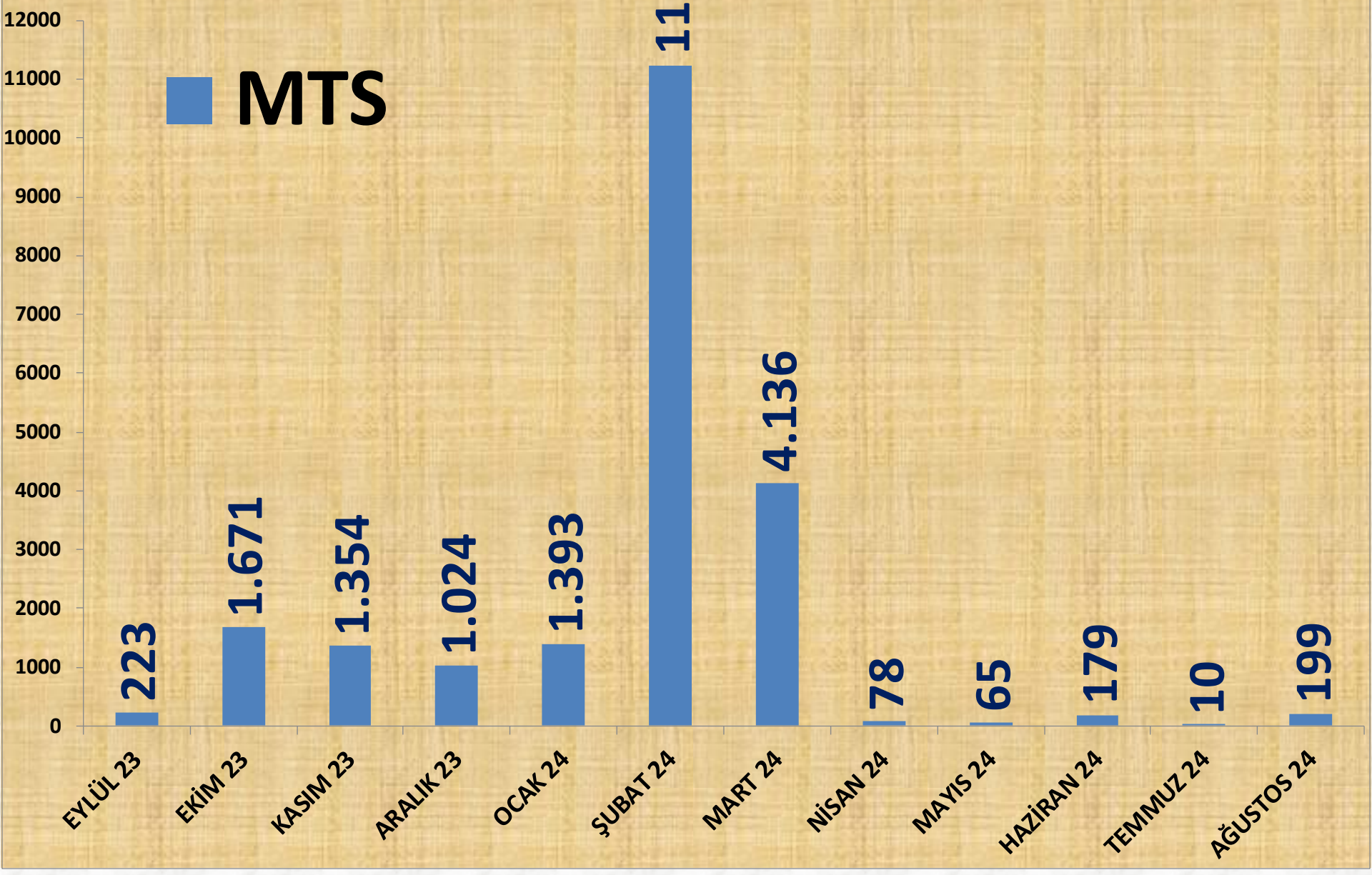
| EN ÇOK FİYAT | 2022 AĐUSTOS | 2023 AĐUSTOS | | 2024 AĐUSTOS | |
|---------------------|---------------------|---------------------|----------|---------------------|-----------|
| MTS | 54,34 TL | 38% | 74,85 TL | 47% | 110,00 TL |

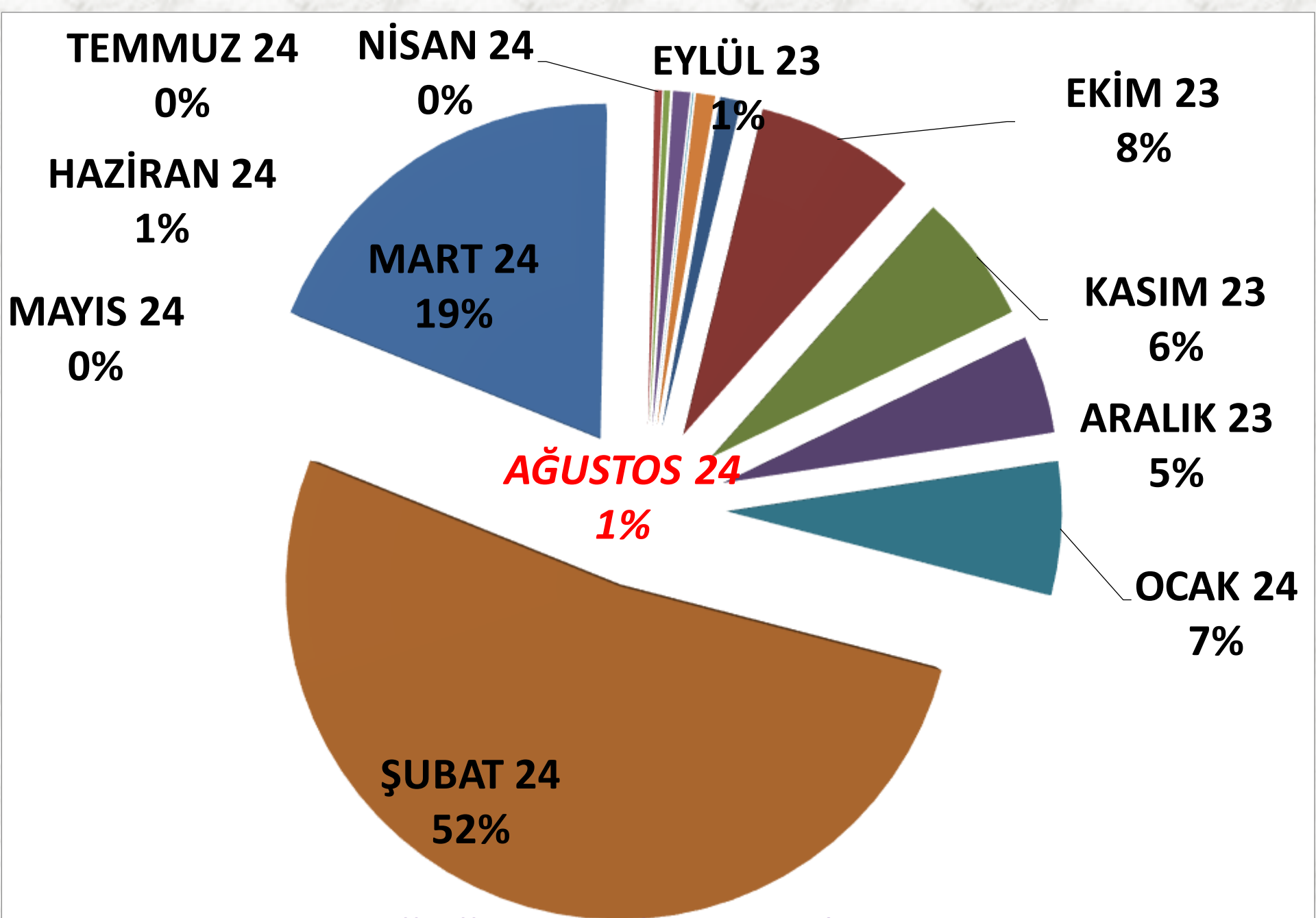
| ORTALAMA FİYAT | 2022 AĐUSTOS | 2023 AĐUSTOS | | 2024 AĐUSTOS | |
|---------------------------|---------------------|---------------------|----------|---------------------|-----------|
| MTS | 39,28 TL | 60% | 62,67 TL | 76% | 110,00 TL |

AYLIK TÜTÜN FİYAT TRENDİ (TL)



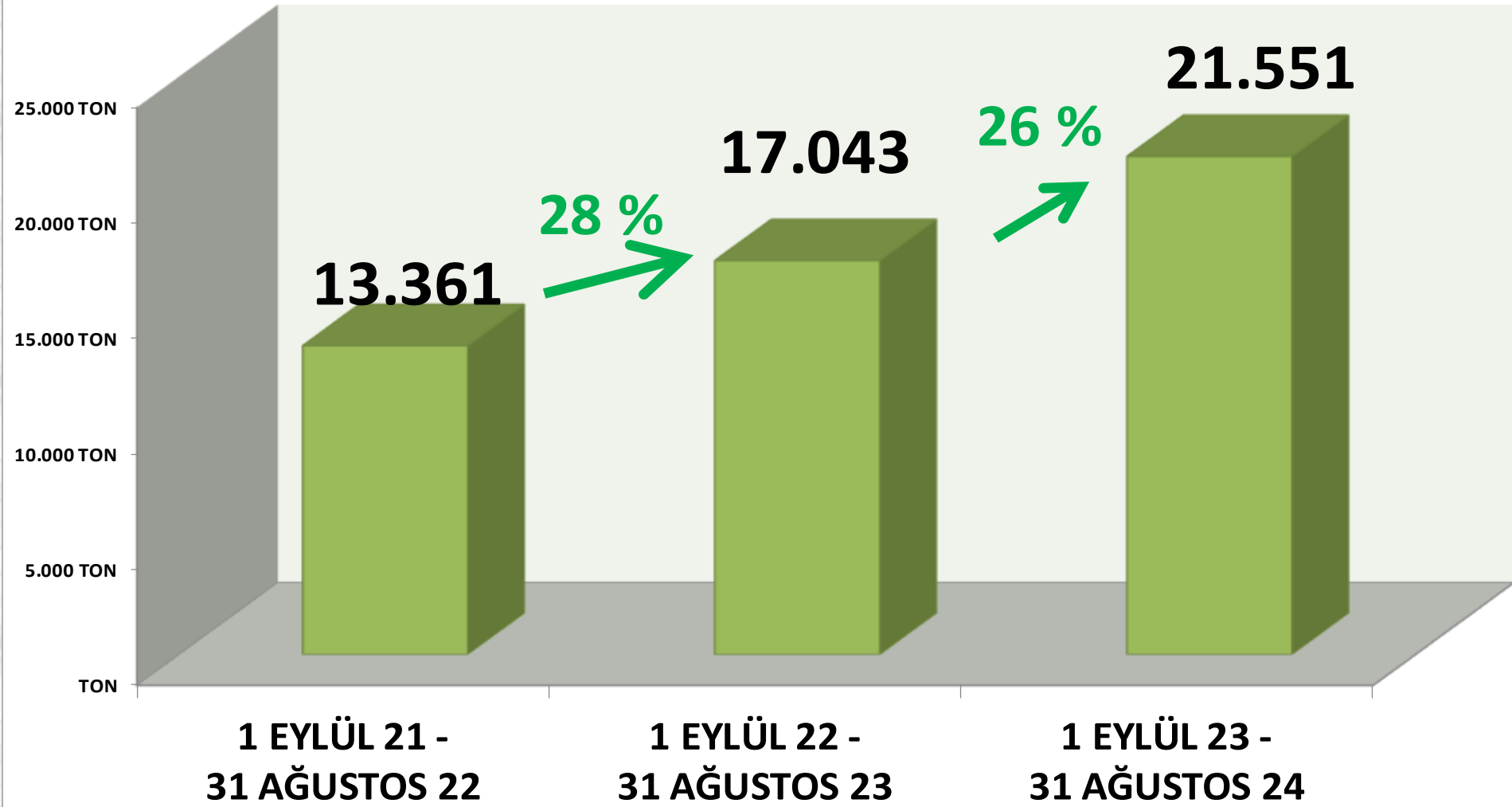
AYLIK TÜTÜN İŞLEM MİKTARI (TON)





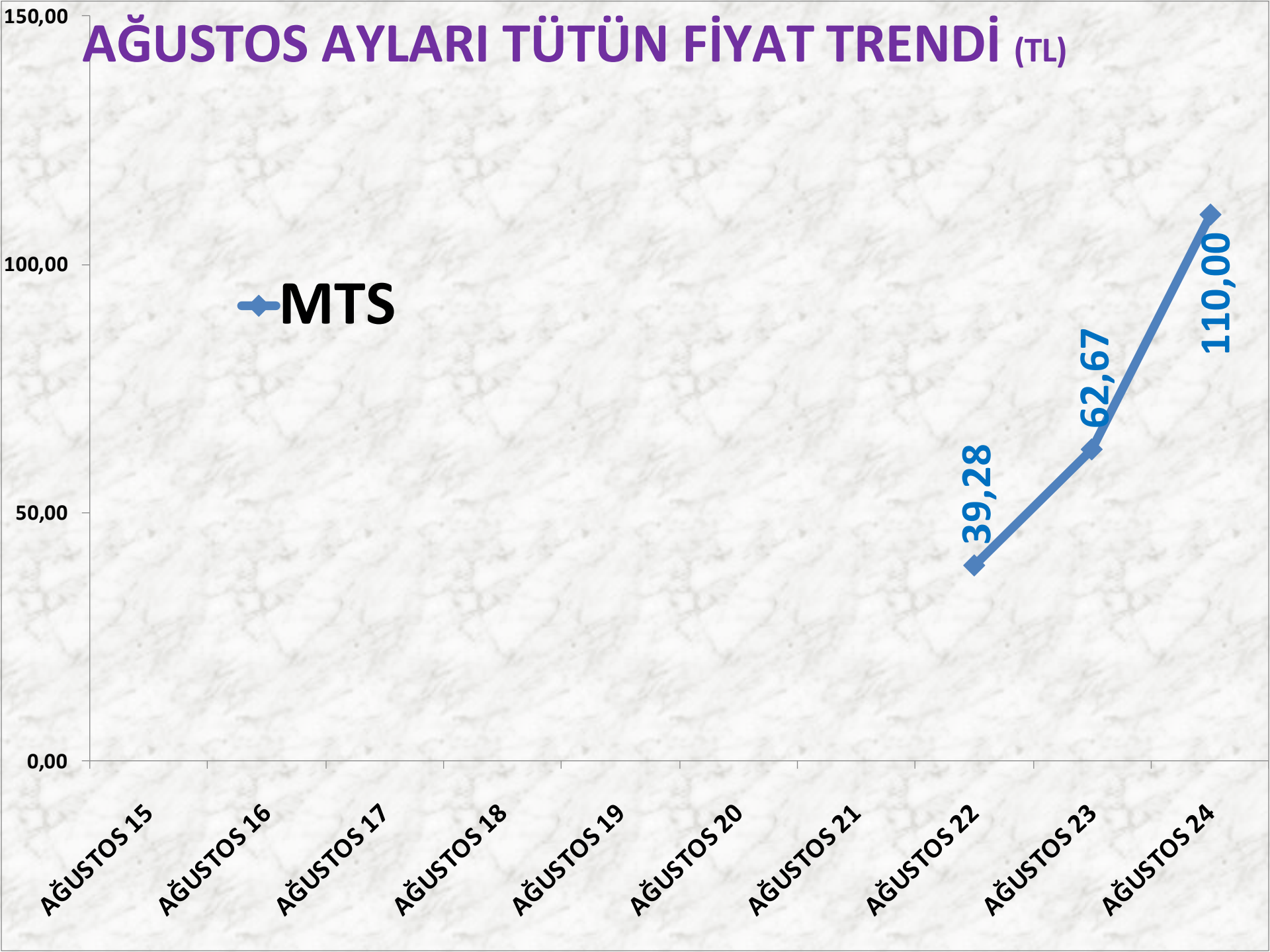
AYLIK TÛTÛN MTS İŐLEM MİKTARI ORANLARI

YILLIK TÜTÜN İŞLEM MİKTARI (TON)



AĞUSTOS AYLARI TÜTÜN FİYAT TRENDİ (TL)

◆ MTS



KASAPLIK CANLI HAYVAN

BÜYÜKBAŞ İŞLEM MİKTARI

| İŞLEM MİKTARI ADET | 2022 AĞUSTOS | 2023 AĞUSTOS | | 2024 AĞUSTOS | |
|-----------------------|--------------|--------------|------------|--------------|------------|
| MTS | 1.558 ADET | 37% | 2.129 ADET | -39% | 1.300 ADET |
| TTS | 610 ADET | -34% | 400 ADET | 72% | 688 ADET |

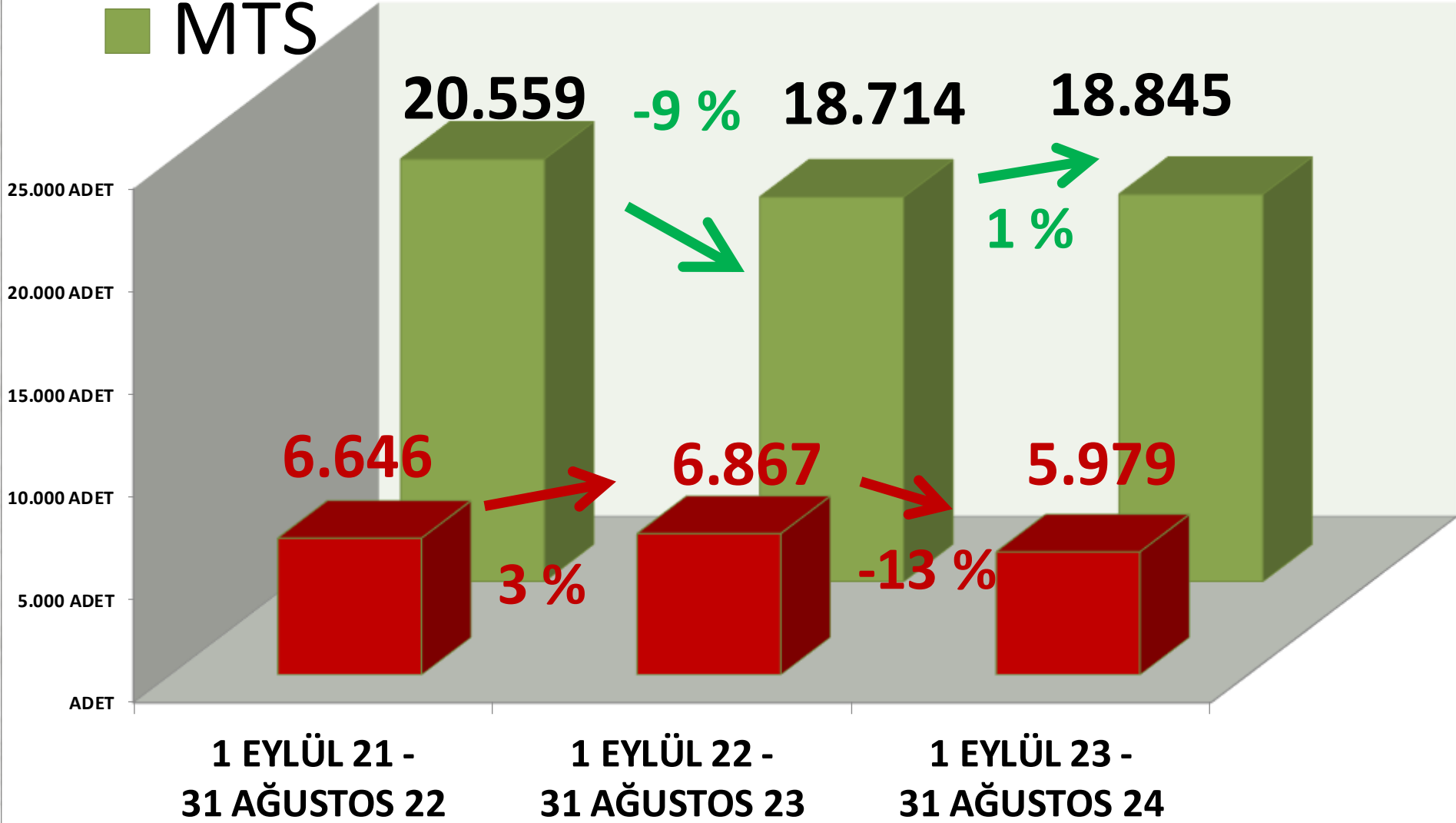
KÜÇÜKBAŞ İŞLEM MİKTARI

| İŞLEM MİKTARI ADET | 2022 AĞUSTOS | 2023 AĞUSTOS | | 2024 AĞUSTOS | |
|-----------------------|--------------|--------------|------------|--------------|------------|
| MTS | 9.071 ADET | -28% | 6.564 ADET | -6% | 6.147 ADET |
| TTS | 1.420 ADET | -100% | 0 | - | 126 ADET |

■ TTS

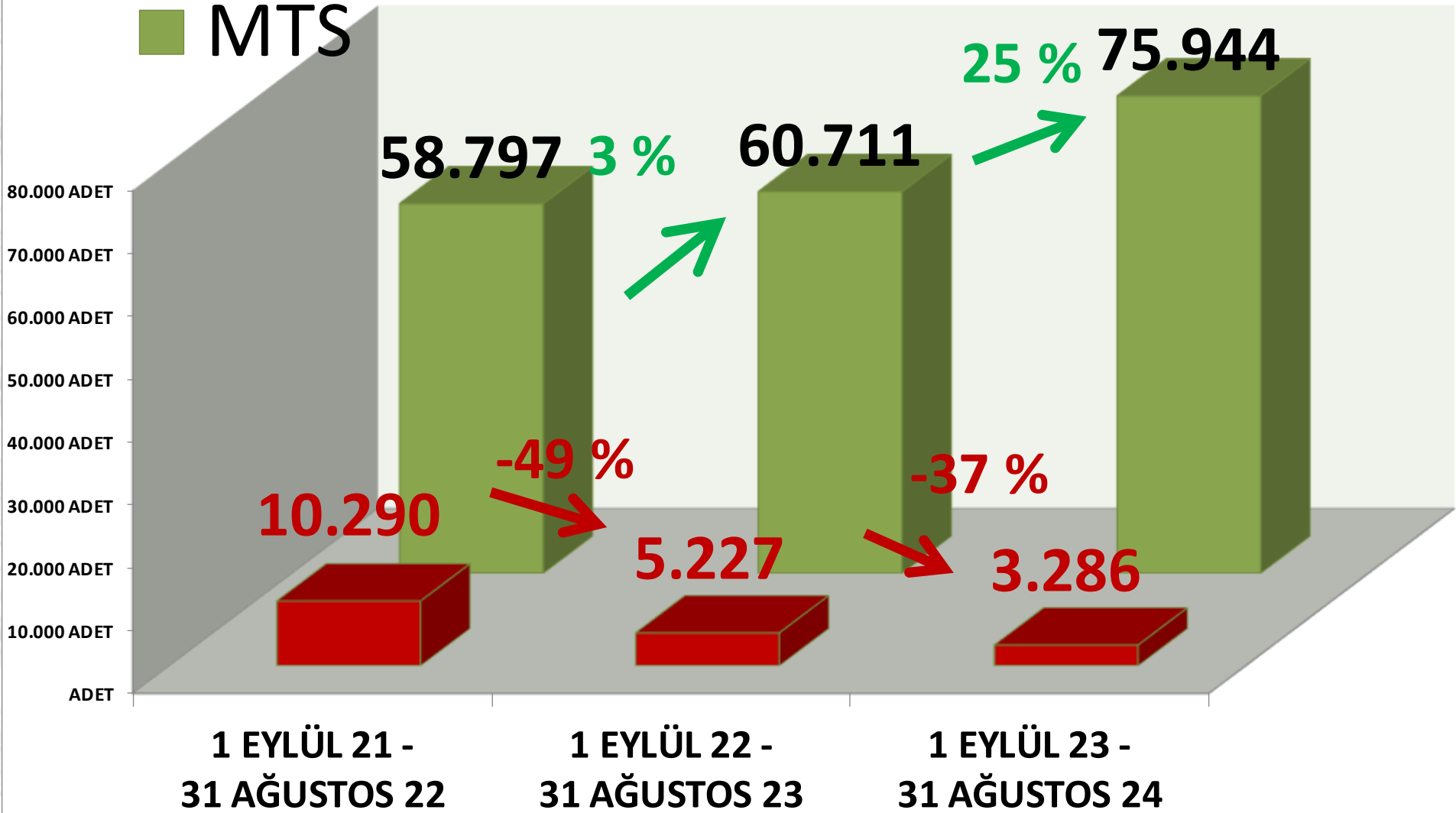
YILLIK BÜYÜKBAŞ İŞLEM MİKTARI (TON)

■ MTS



■ TTS YILLIK KÜÇÜKBAŞ İŞLEM MİKTARI (TON)

■ MTS





DINLEDİĞİNİZ İÇİN
TEŞEKKÜR EDERİM

RECEP MENGİ

