

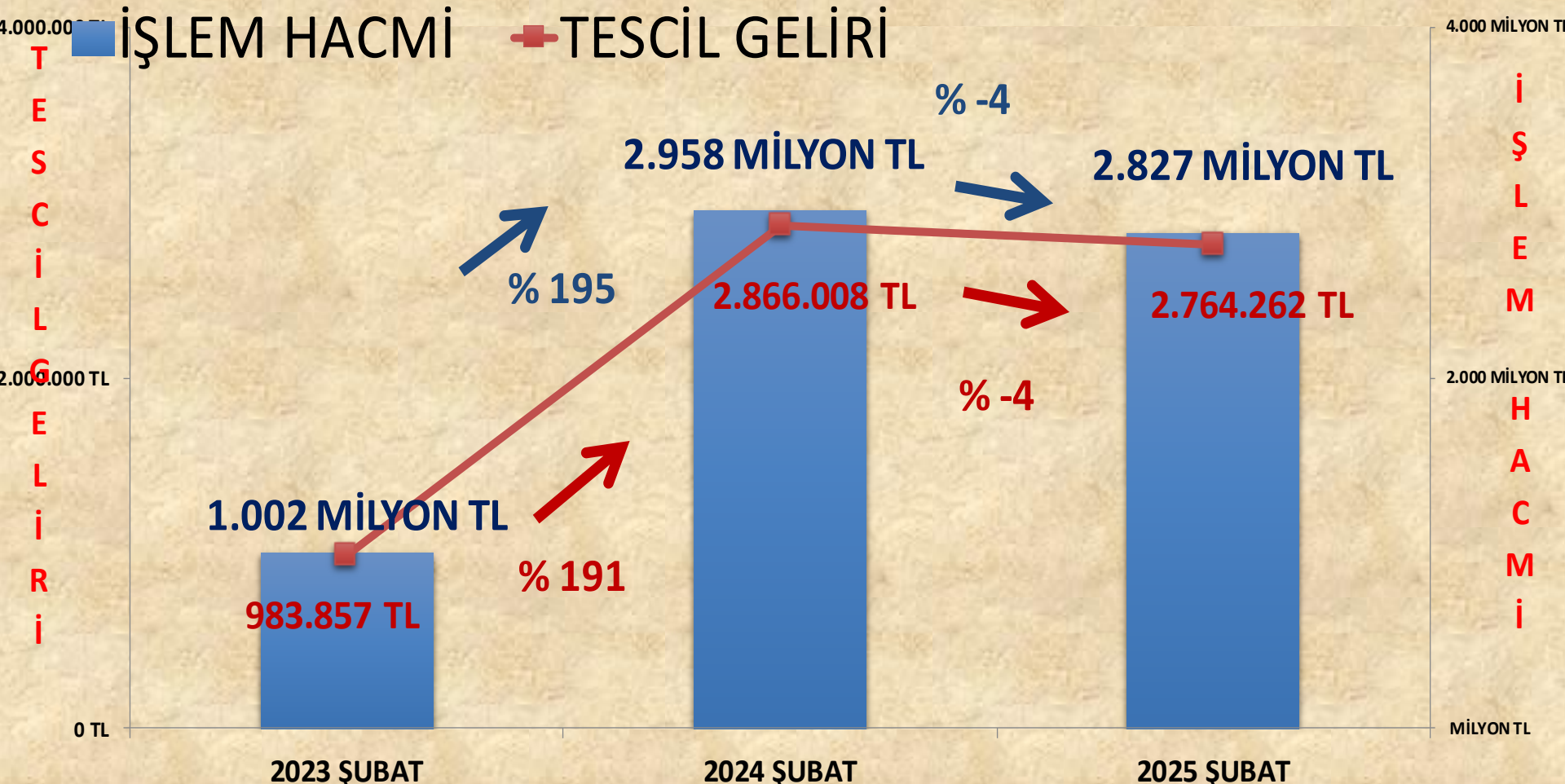


ŞUBAT 2025 TESCİL SUNUMU



İŞLEM HACMİ VE TESCİL GELİRİ VERİLERİ

	2023 ŞUBAT		2024 ŞUBAT		2025 ŞUBAT
İŞLEM HACMİ	1.002 MİLYON TL	195%	2.958 MİLYON TL	-4%	2.827 MİLYON TL
TESCİL GELİRİ	983.857 TL	191%	2.866.008 TL	-4%	2.764.262 TL



2024 ŞUBAT

ÜRÜN GRUBU	Miktar(kg./lt/adet)	Tutar(TL)
BAKLIYAT VE MAMÜLLERİ	436.782	19.170.694
BİTKİSEL YAĞLAR	0	0
KOTASYON DIŞI ÜRÜNLER	225.755.822	2.220.744.221
HAM DERİLER VE BAĞIRSAKLAR	9.722	171.117
HAYVANSAL YAĞLAR	28	7.000
HUBUBAT .	28.524.531	205.407.399
HUBUBAT MAMÜLLERİ	428.113	3.671.211
KASAPLIK CANLI HAYVANLAR	7.059	142.598.266
KURU MEYVELER	542.338	35.877.520
ORMAN MAHSÜLLERİ	97.129	1.994.218
TEKSTİL HAMMADDELERİ	4.813.725	134.441.253
YAĞLI TOHUMLAR	4.836.048	193.422.017
<u>TOPLAM</u>	265.451.296	2.957.504.917

2025 ŞUBAT

ÜRÜN GRUBU	Miktar(kg./lt/adet)	Tutar(TL)
BAKLİYAT VE MAMÜLLERİ	165.304	11.034.565
BİTKİSEL YAĞLAR	1.508	352.286
KOTASYON DIŞI ÜRÜNLER	99.014.485	1.992.767.578
HAM DERİLER VE BAĞIRSAKLAR	14.870	403.948
HAYVANSAL YAĞLAR	0	0
HUBUBAT .	16.166.275	166.892.383
HUBUBAT MAMÜLLERİ	206.920	3.430.230
KASAPLIK CANLI HAYVANLAR	8.929	318.345.743
KURU MEYVELER	514.324	52.530.624
ORMAN MAHSÜLLERİ	198.409	8.072.958
TEKSTİL HAMMADDELERİ	2.832.434	101.099.437
YAĞLI TOHUMLAR	4.378.006	225.985.461
<u>TOPLAM</u>	123.501.464	2.880.915.212

2024 ŞUBAT - 2025 ŞUBAT DEĞİŞİM

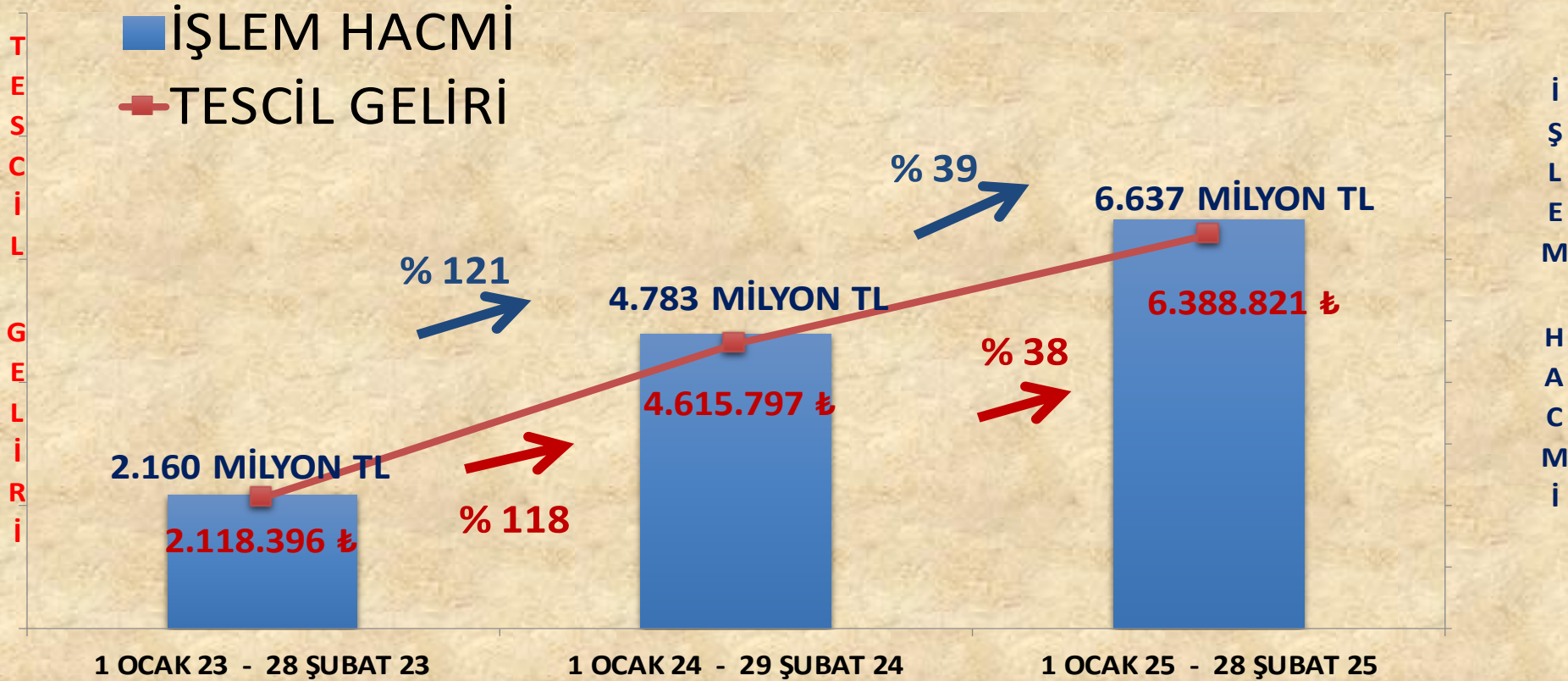
ÜRÜN GRUBU	Miktar(kg./lt/adet)	Tutar(TL)
BAKLİYAT VE MAMÜLLERİ	-271.478	-8.136.129
BİTKİSEL YAĞLAR	1.508	352.286
KOTASYON DIŞI ÜRÜNLER	-126.741.337	-227.976.644
HAM DERİLER VE BAĞIRSAKLAR	5.148	232.831
HAYVANSAL YAĞLAR	-28	-7.000
HUBUBAT .	-12.358.256	-38.515.017
HUBUBAT MAMÜLLERİ	-221.193	-240.981
KASAPLIK CANLI HAYVANLAR	1.870	175.747.477
KURU MEYVELER	-28.014	16.653.104
ORMAN MAHSÜLLERİ	101.280	6.078.740
TEKSTİL HAMMADDELERİ	-1.981.291	-33.341.816
YAĞLI TOHUMLAR	-458.042	32.563.444
<u>TOPLAM</u>	-141.949.832	-76.589.705

2024 ŞUBAT - 2025 ŞUBAT DEĞİŞİM ORANI

ÜRÜN GRUBU	Miktar(kg./lt/adet)	Tutar(TL)
BAKLİYAT VE MAMÜLLERİ	-62%	-42%
BİTKİSEL YAĞLAR	-	-
KOTASYON DIŞI ÜRÜNLER	-56%	-10%
HAM DERİLER VE BAĞIRSAKLAR	53%	136%
HAYVANSAL YAĞLAR	-100%	-100%
HUBUBAT .	-43%	-19%
HUBUBAT MAMÜLLERİ	-52%	-7%
KASAPLIK CANLI HAYVANLAR	26%	123%
KURU MEYVELER	-5%	46%
ORMAN MAHSÜLLERİ	104%	305%
TEKSTİL HAMMADDELERİ	-41%	-25%
YAĞLI TOHUMLAR	-9%	17%
<u>TOPLAM</u>	-53%	-3%

İŞLEM HACMİ VE TESCİL GELİRİ VERİLERİ

	1 OCAK 23 - 28 ŞUBAT 23	1 OCAK 24 - 29 ŞUBAT 24		1 OCAK 25 - 28 ŞUBAT 25	
İŞLEM HACMI	2.160 MİLYON TL	121%	4.783 MİLYON TL	39%	6.637 MİLYON TL
TESCİL GELİRİ	2.118.396 TL	118%	4.615.797 TL	38%	6.388.821 TL



1 OCAK - 29 ŞUBAT 2024

	Miktar(kg./lt/adet)	Tutar(TL)
BAKLİYAT VE MAMÜLLERİ	1.206.190	53.547.358
BİTKİSEL YAĞLAR	50	22.500
KOTASYON DIŞI ÜRÜNLER	268.316.662	2.913.553.301
HAM DERİLER VE BAĞIRSAKLAR	14.580	245.913
HAYVANSAL YAĞLAR	65	15.500
HUBUBAT .	85.958.652	556.751.288
HUBUBAT MAMÜLLERİ	780.582	7.222.740
KASAPLIK CANLI HAYVANLAR	17.310	362.501.786
KURU MEYVELER	1.033.593	68.687.791
ORMAN MAHSÜLLERİ	242.905	4.068.414
TEKSTİL HAMMADDELERİ	17.291.882	363.719.799
YAĞLI TOHUMLAR	13.628.513	453.053.578
<u>TOPLAM</u>	388.490.985	4.783.389.968

1 OCAK - 28 ŞUBAT 2025

	Miktar(kg./lt/adet)	Tutar(TL)
BAKLİYAT VE MAMÜLLERİ	942.484	53.288.917
BITKİSEL YAĞLAR	1.508	352.286
KOTASYON DIŞI ÜRÜNLER	274.117.481	4.575.841.488
HAM DERİLER VE BAĞIRSAKLAR	28.484	670.648
HAYVANSAL YAĞLAR	800	300.152
HUBUBAT .	36.952.343	343.316.972
HUBUBAT MAMÜLLERİ	852.042	14.156.864
KASAPLIK CANLI HAYVANLAR	21.122	688.512.071
KURU MEYVELER	988.891	98.239.761
ORMAN MAHSÜLLERİ	567.426	14.179.838
TEKSTİL HAMMADDELERİ	6.956.878	207.343.918
YAĞLI TOHUMLAR	12.936.971	640.898.279
<u>TOPLAM</u>	334.366.430	6.637.101.194

1 OCAK - 28 ŞUBAT 2024-25 DEĞİŞİM

	Miktar(kg./lt/adet)	Tutar(TL)
BAKLİYAT VE MAMÜLLERİ	-263.706	-258.441
BITKİSEL YAĞLAR	1.458	329.786
KOTASYON DIŞI ÜRÜNLER	5.800.819	1.662.288.187
HAM DERİLER VE BAĞIRSAKLAR	13.904	424.735
HAYVANSAL YAĞLAR	735	284.652
HUBUBAT .	-49.006.308	-213.434.316
HUBUBAT MAMÜLLERİ	71.460	6.934.125
KASAPLIK CANLI HAYVANLAR	3.812	326.010.285
KURU MEYVELER	-44.703	29.551.970
ORMAN MAHSÜLLERİ	324.521	10.111.424
TEKSTİL HAMMADDELERİ	-10.335.004	-156.375.880
YAĞLI TOHUMLAR	-691.542	187.844.701
<u>TOPLAM</u>	-54.124.555	1.853.711.226

1 OCAK - 28 ŞUBAT 2024 -25 DEĞİŞİM ORANI

	Miktar(kg./lt/adet)	Tutar(TL)
BAKLİYAT VE MAMÜLLERİ	-22%	0%
BITKİSEL YAĞLAR	2915%	1466%
KOTASYON DIŞI ÜRÜNLER	2%	57%
HAM DERİLER VE BAĞIRSAKLAR	95%	173%
HAYVANSAL YAĞLAR	1131%	1836%
HUBUBAT .	-57%	-38%
HUBUBAT MAMÜLLERİ	9%	96%
KASAPLIK CANLI HAYVANLAR	22%	90%
KURU MEYVELER	-4%	43%
ORMAN MAHSÜLLERİ	134%	249%
TEKSTİL HAMMADDELERİ	-60%	-43%
YAĞLI TOHUMLAR	-5%	41%
<u>TOPLAM</u>	-14%	39%

ARPA

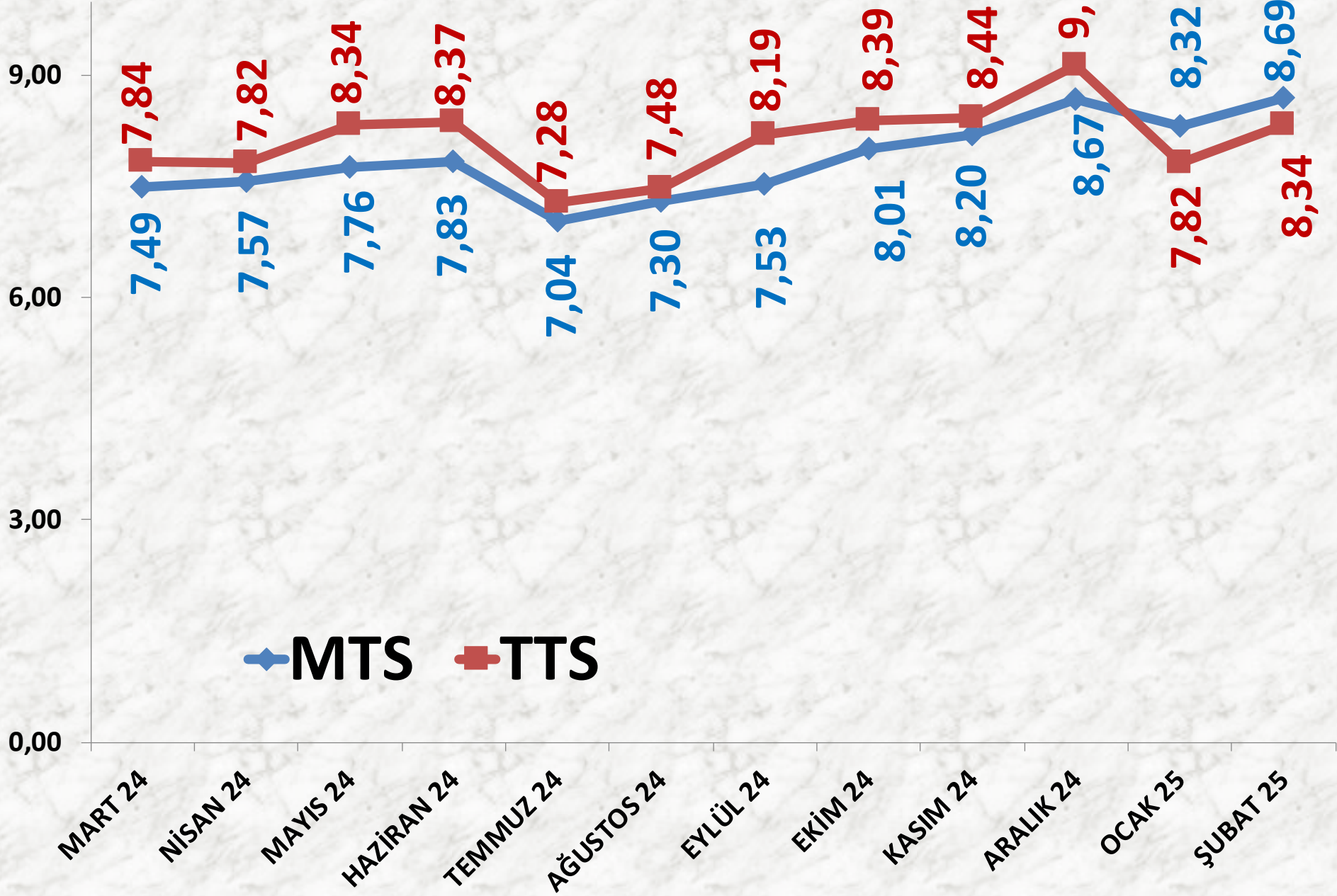
İŞLEM MİKTARI TON	2023 ŞUBAT	2024 ŞUBAT		2025 ŞUBAT	
MTS	579 TON	63%	943 TON	-25%	709 TON
TTS	2.018 TON	23%	2.481 TON	273%	9.248 TON

EN AZ FİYAT	2023 ŞUBAT	2024 ŞUBAT		2025 ŞUBAT	
MTS	5,20 TL	3%	5,35 TL	12%	6,00 TL
TTS	5,33 TL	5%	5,60 TL	57%	8,80 TL

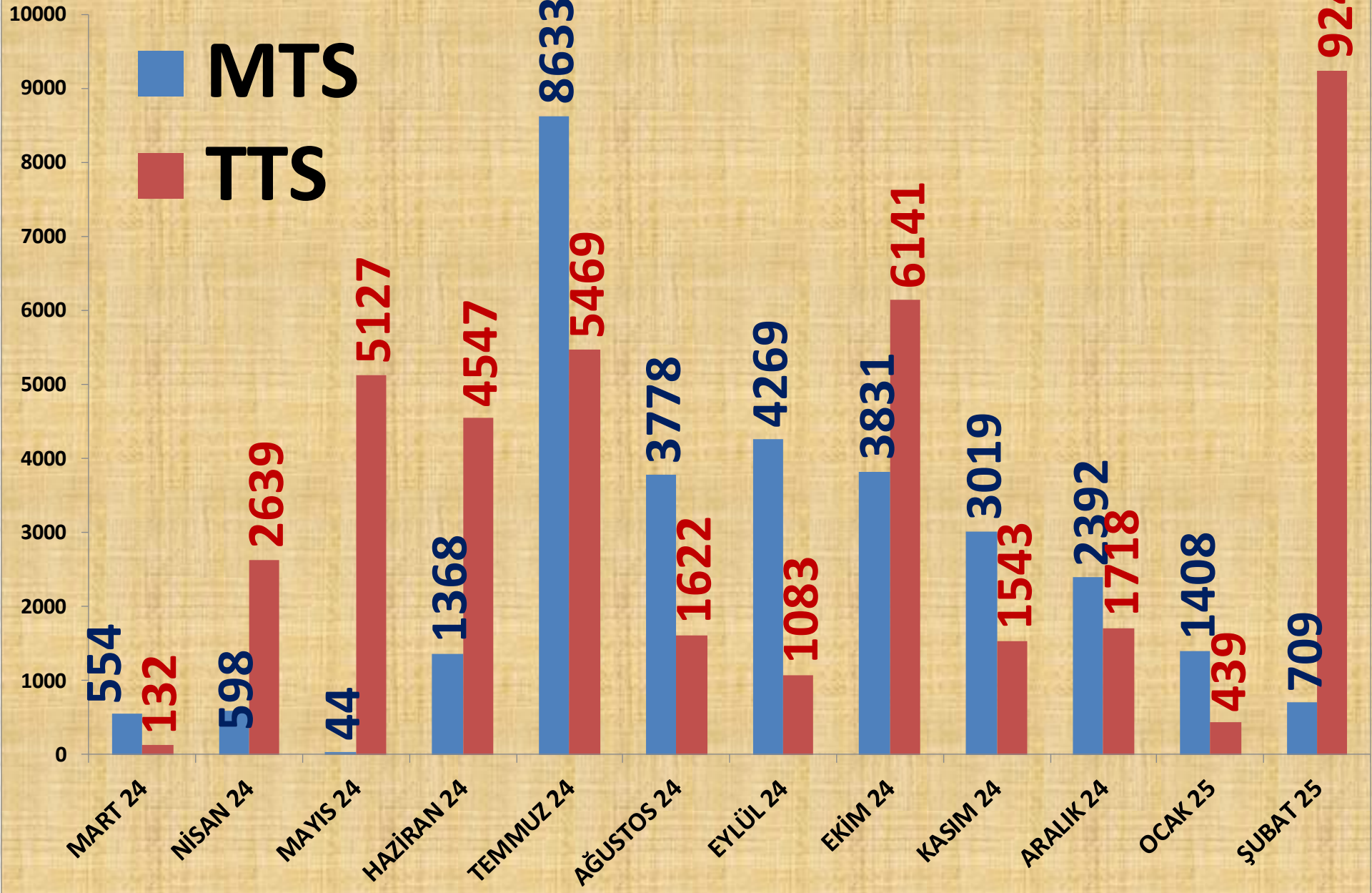
EN ÇOK FİYAT	2023 ŞUBAT	2024 ŞUBAT		2025 ŞUBAT	
MTS	6,50 TL	31%	8,50 TL	18%	10,00 TL
TTS	6,24 TL	25%	7,80 TL	15%	8,97 TL

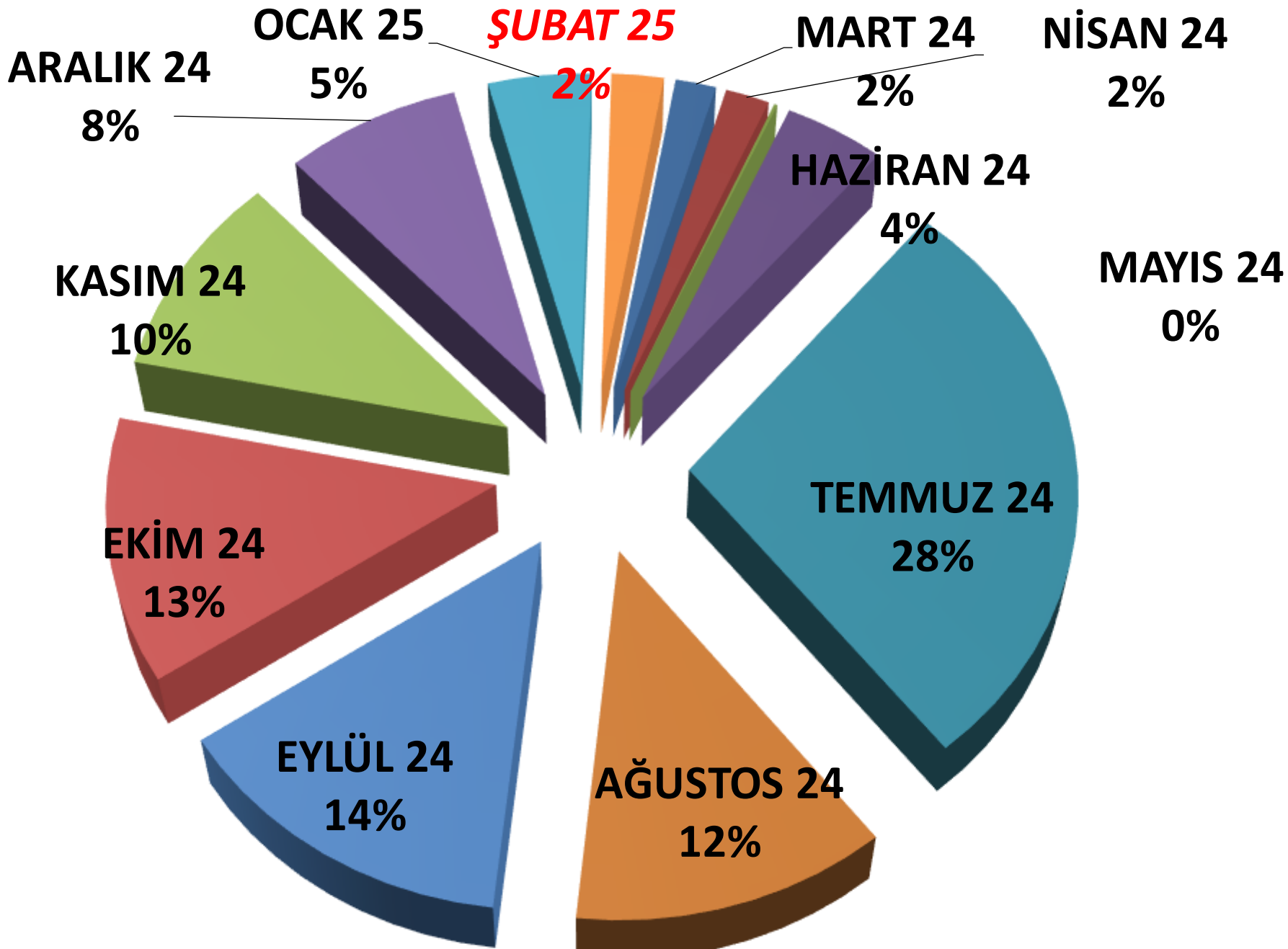
ORTALAMA FİYAT	2023 ŞUBAT	2024 ŞUBAT		2025 ŞUBAT	
MTS	5,70 TL	24%	7,10 TL	22%	8,69 TL
TTS	5,68 TL	29%	7,33 TL	20%	8,81 TL

AYLIK ARPA FİYAT TRENDİ (TL)



AYLIK ARPA İŞLEM MİKTARI (TON)



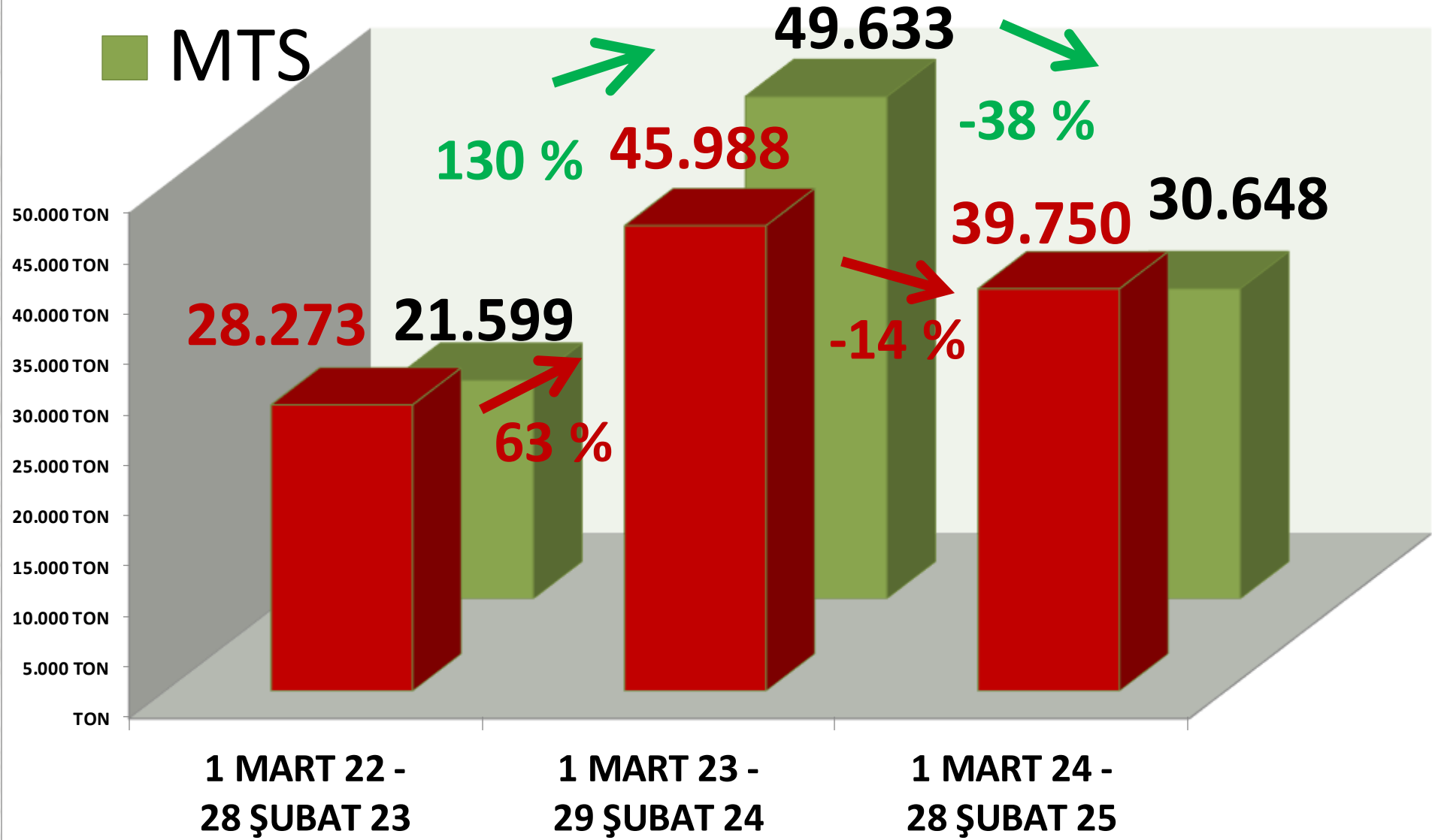


AYLIK ARPA MTS İŞLEM MİKTARI ORANLARI

■ TTS

YILLIK ARPA İŞLEM MİKTARI (TON)

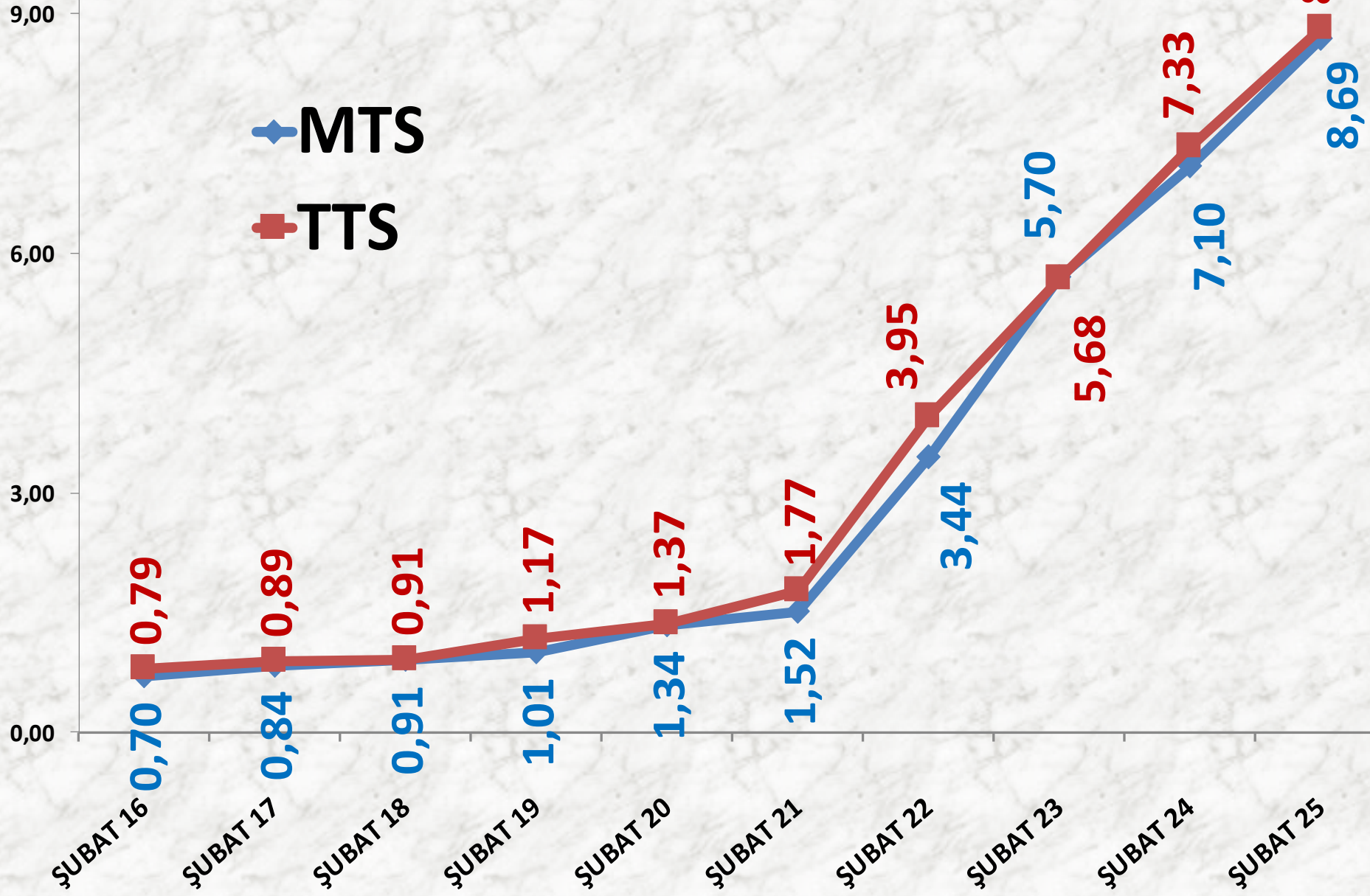
■ MTS



ŞUBAT AYLARI ARPA FİYAT TRENDİ (TL)

◆ MTS

■ TTS



BUĞDAY

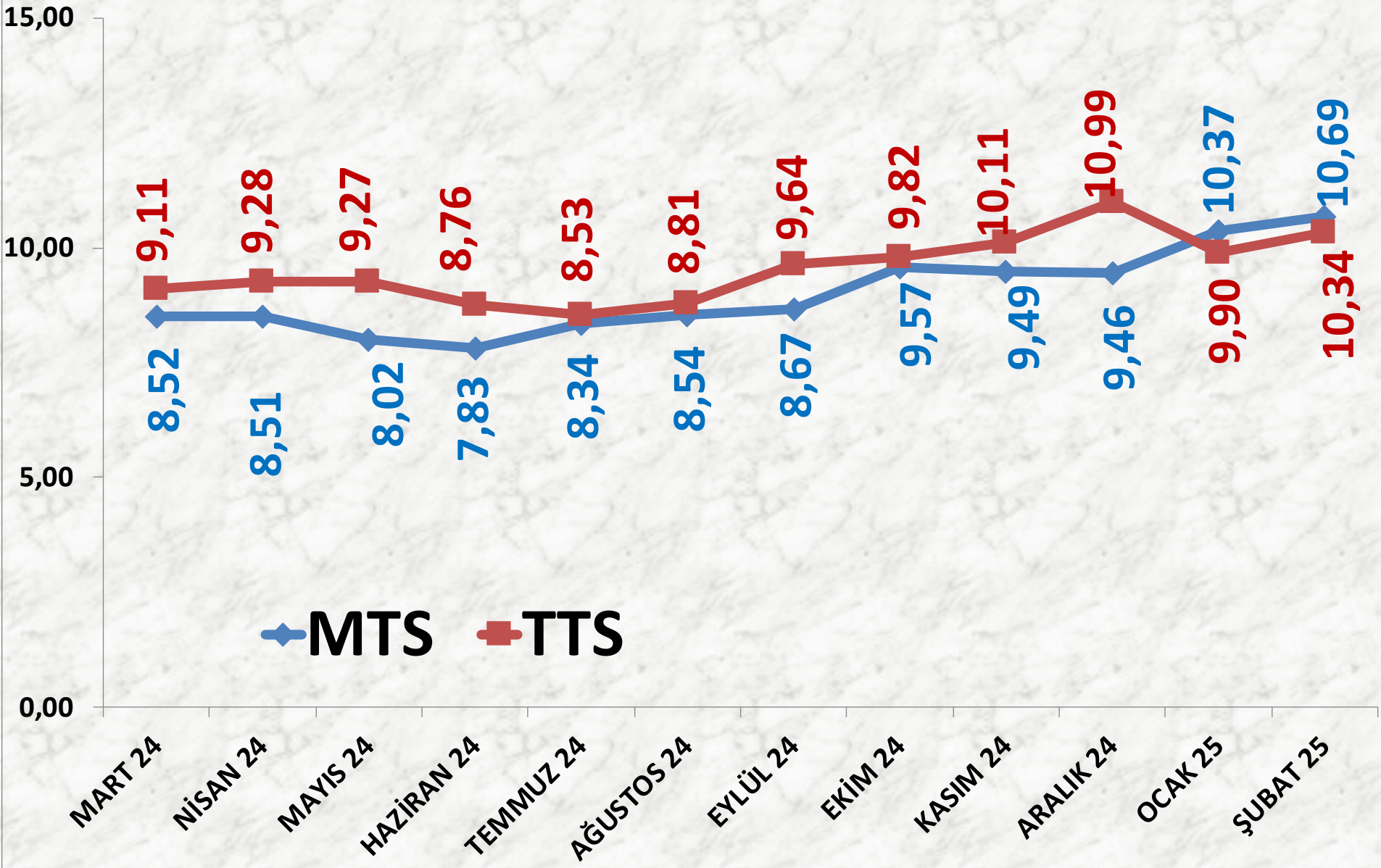
İŞLEM MİKTARI TON	2023 ŞUBAT	2024 ŞUBAT		2025 ŞUBAT	
MTS	805 TON	199%	2.405 TON	-54%	1.097 TON
TTS	959 TON	10%	1.058 TON	169%	2.845 TON

EN AZ FİYAT	2023 ŞUBAT	2024 ŞUBAT		2025 ŞUBAT	
MTS	5,50 TL	-9%	5,00 TL	52%	7,60 TL
TTS	6,85 TL	8%	7,40 TL	30%	9,60 TL

EN ÇOK FİYAT	2023 ŞUBAT	2024 ŞUBAT		2025 ŞUBAT	
MTS	8,10 TL	23%	10,00 TL	40%	14,00 TL
TTS	8,25 TL	26%	10,40 TL	9%	11,30 TL

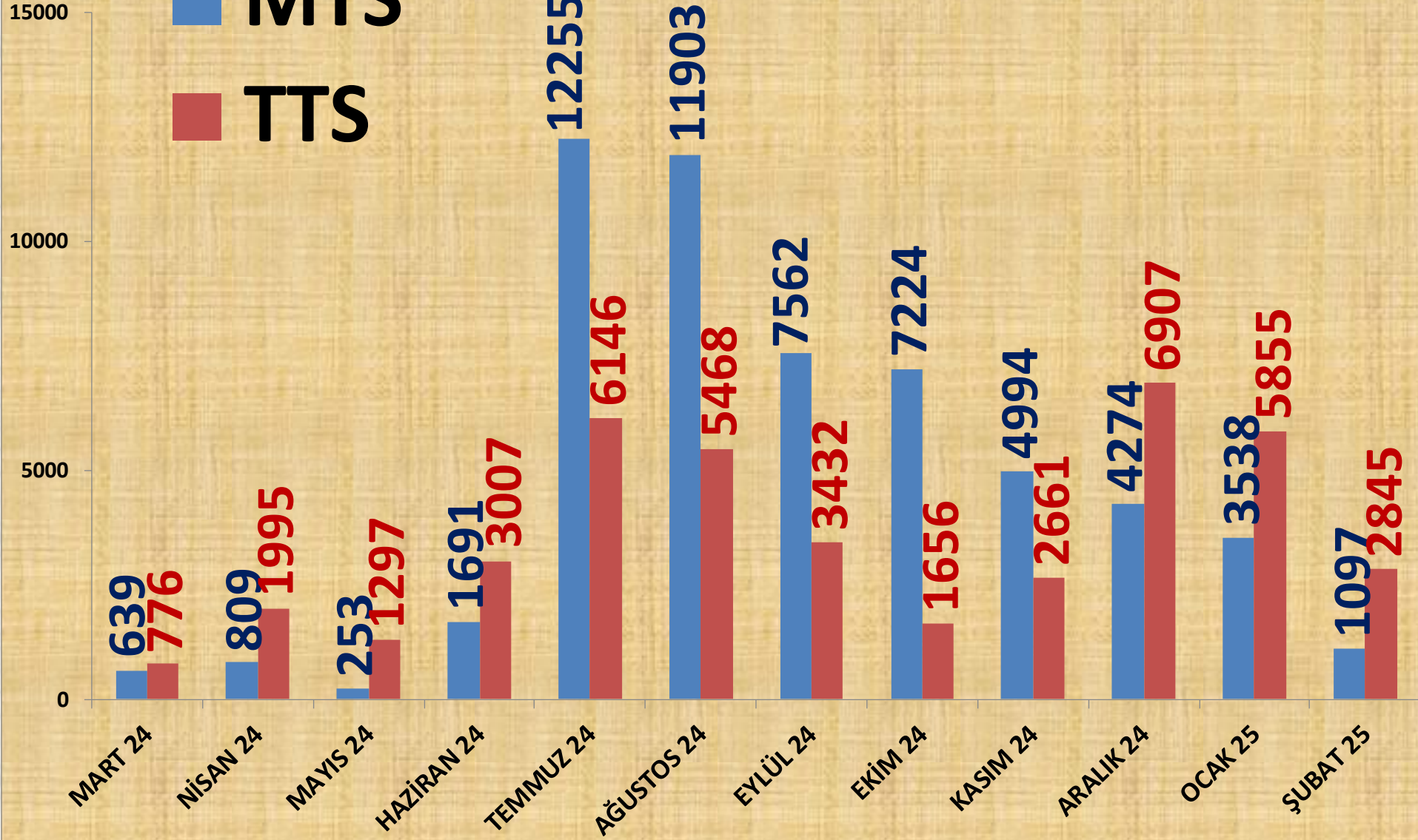
ORTALAMA FİYAT	2023 ŞUBAT	2024 ŞUBAT		2025 ŞUBAT	
MTS	6,98 TL	18%	8,23 TL	30%	10,69 TL
TTS	7,88 TL	16%	9,11 TL	13%	10,34 TL

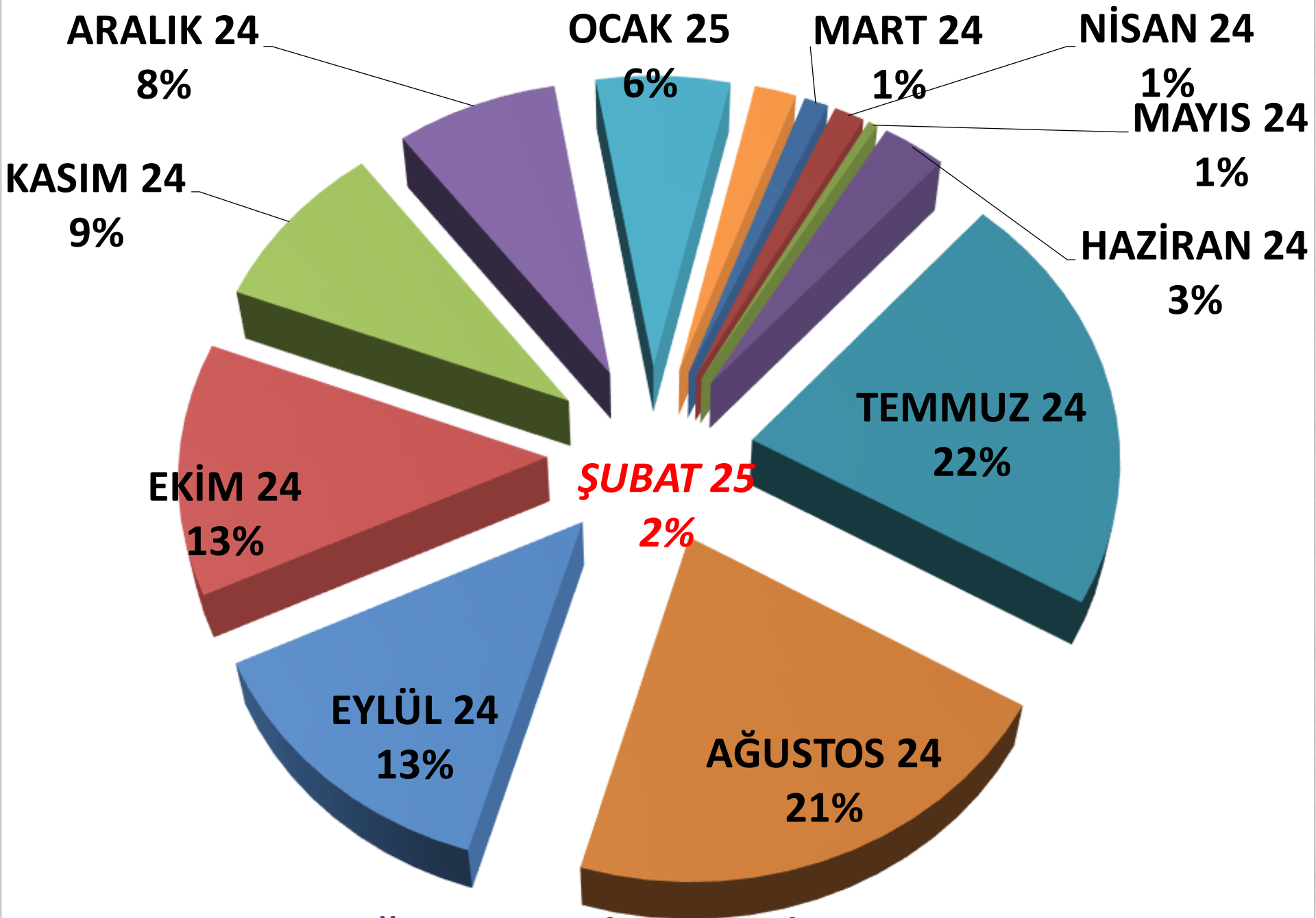
AYLIK BUĞDAY FİYAT TRENDİ (TL)



AYLIK BUĞDAY İŞLEM MİKTARI (TON)

■ MTS
■ TTS





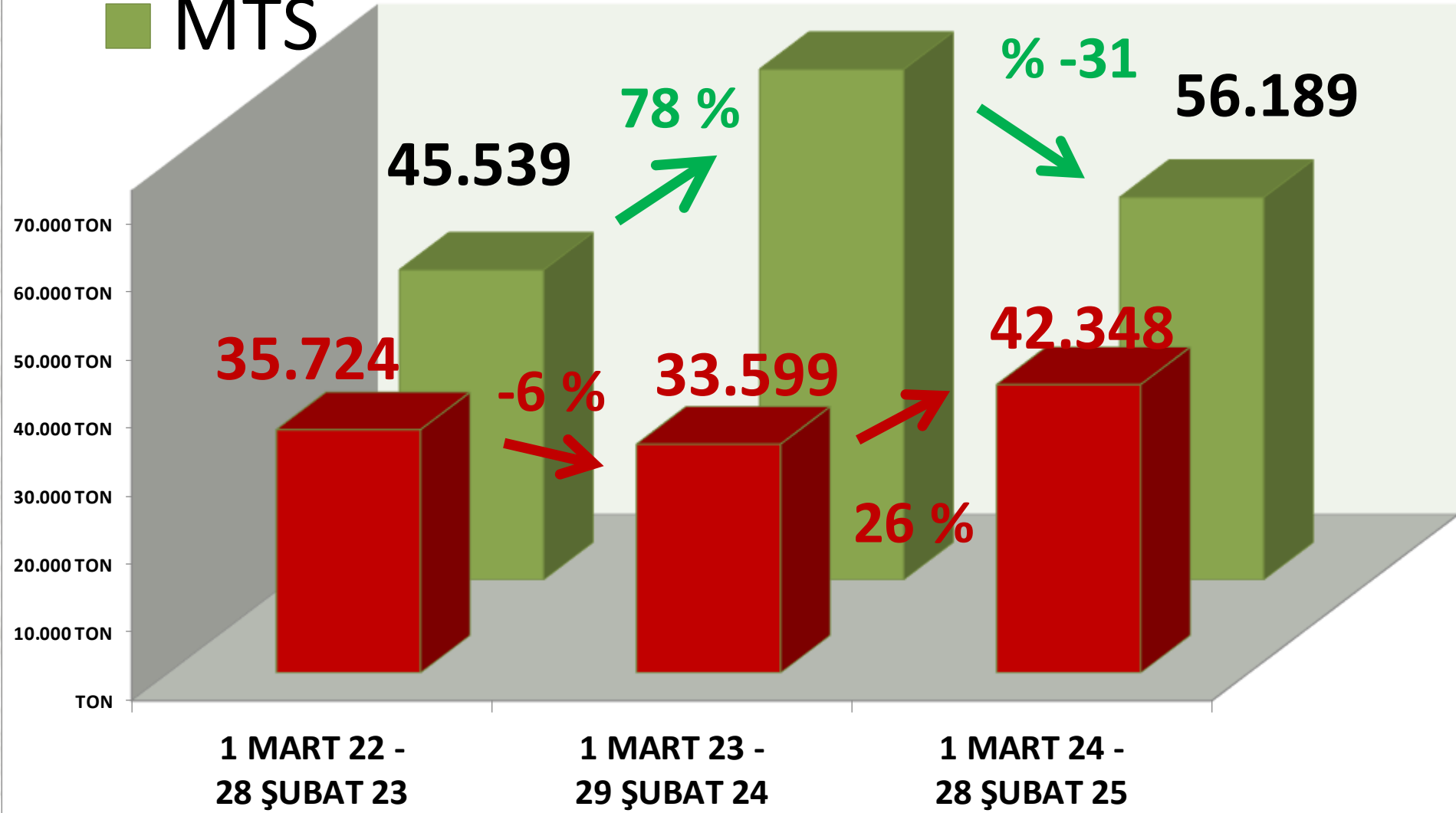
AYLIK BUĞDAY MTS İŞLEM MİKTARI ORANLARI

■ TTS

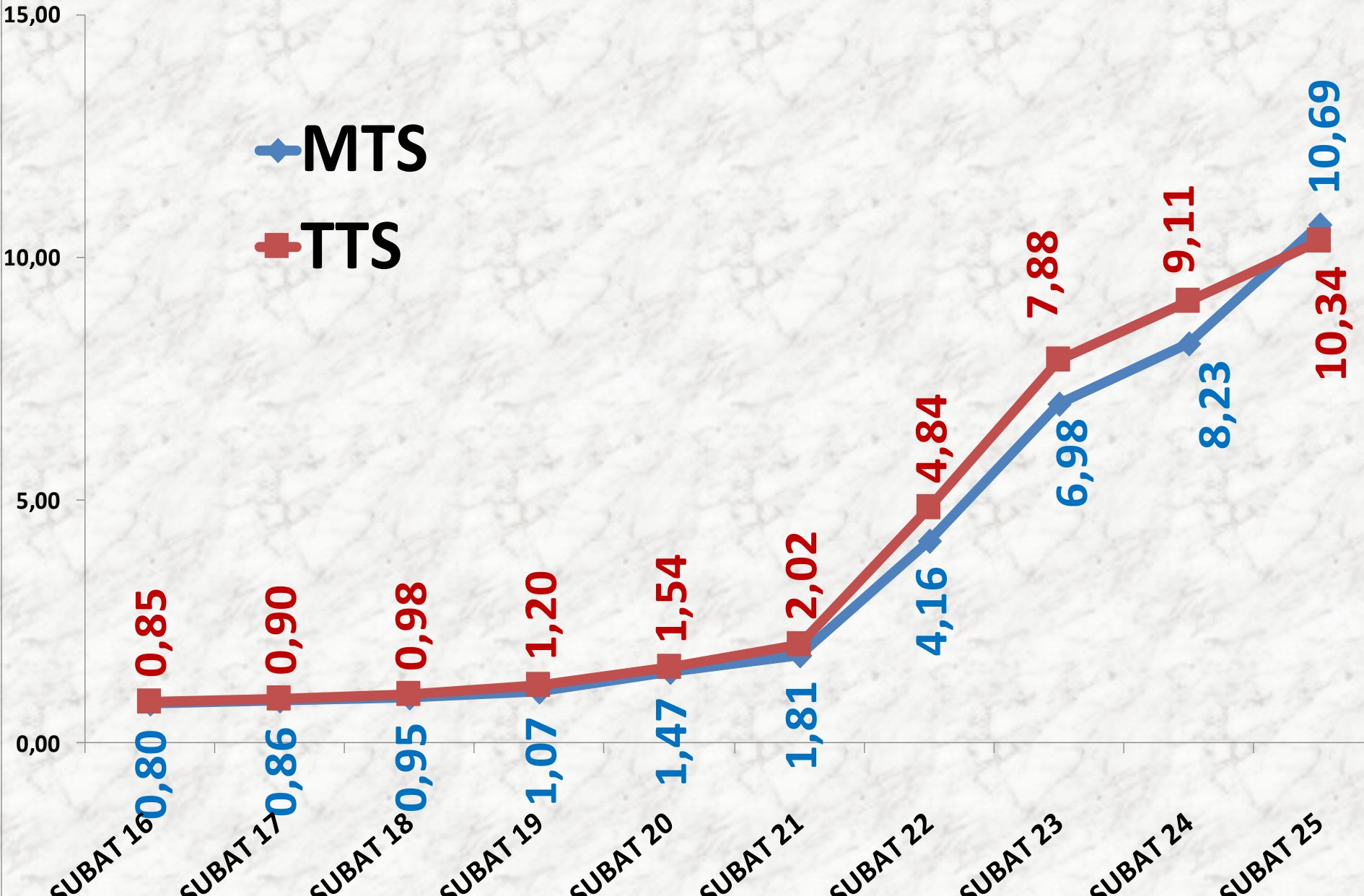
YILLIK BUĞDAY İŞLEM MİKTARI (TON)

■ MTS

80.974



ŞUBAT AYLARI BUĞDAY FİYAT TRENDİ (TL)



MISIR DANE

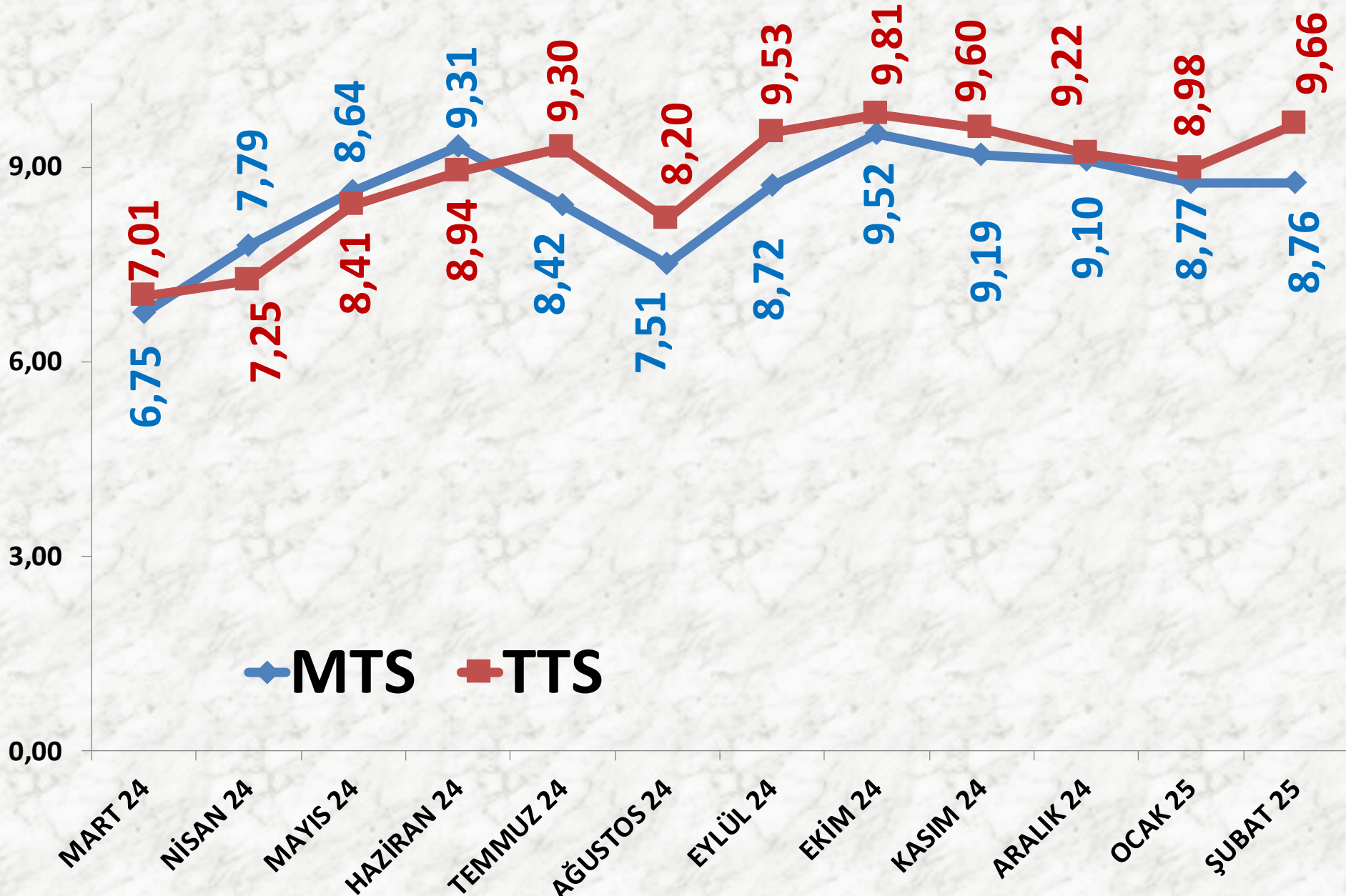
İŞLEM MİKTARI TON	2023 ŞUBAT	2024 ŞUBAT		2025 ŞUBAT	
MTS	4.611 TON	222%	14.851 TON	-94%	861 TON
TTS	3.931 TON	62%	6.376 TON	-94%	379 TON

EN AZ FİYAT	2023 ŞUBAT	2024 ŞUBAT		2025 ŞUBAT	
MTS	4,60 TL	-1%	4,55 TL	32%	6,00 TL
TTS	4,19 TL	21%	5,06 TL	69%	8,55 TL

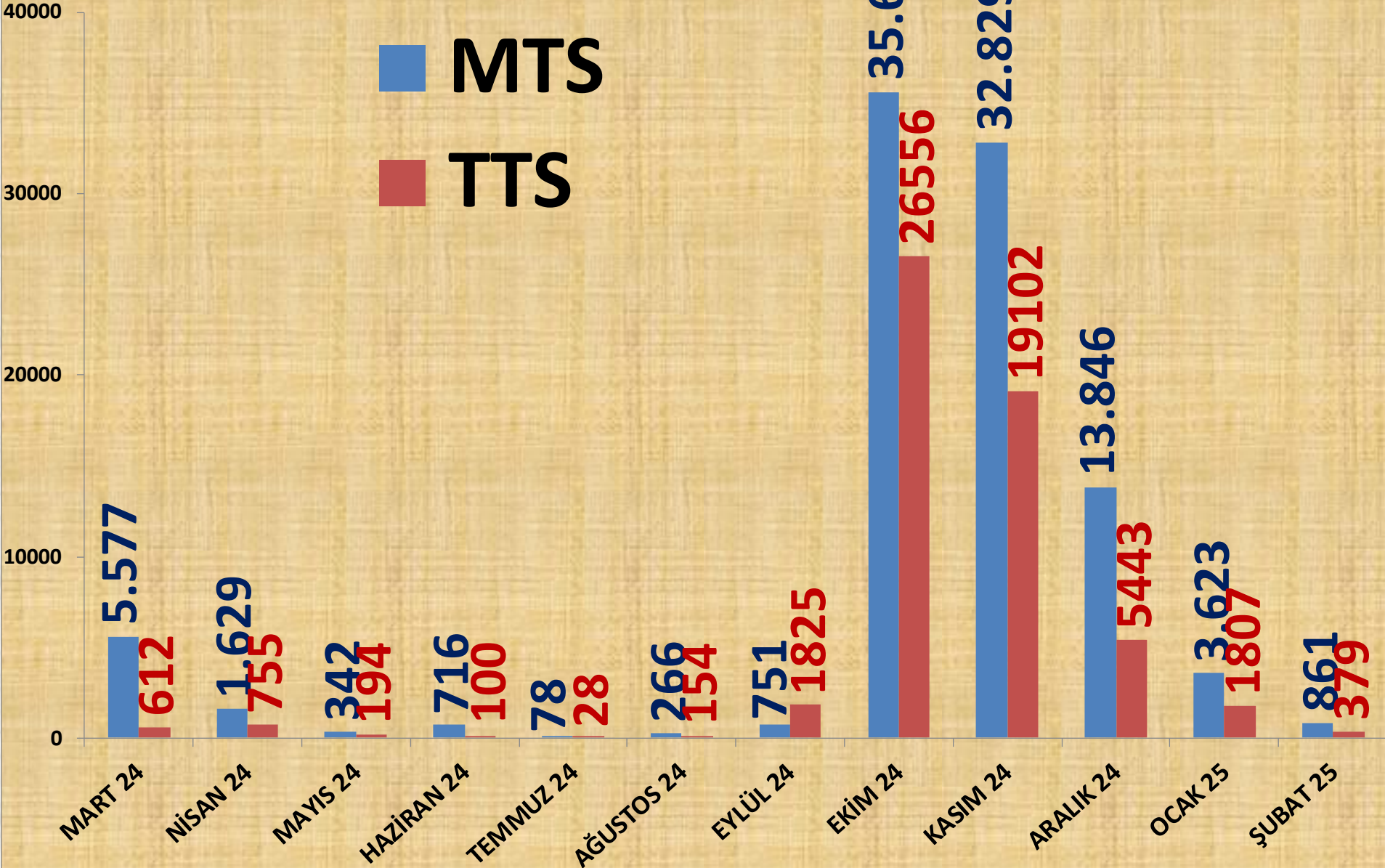
EN ÇOK FİYAT	2023 ŞUBAT	2024 ŞUBAT		2025 ŞUBAT	
MTS	6,10 TL	18%	7,19 TL	42%	10,18 TL
TTS	6,24 TL	20%	7,50 TL	32%	9,90 TL

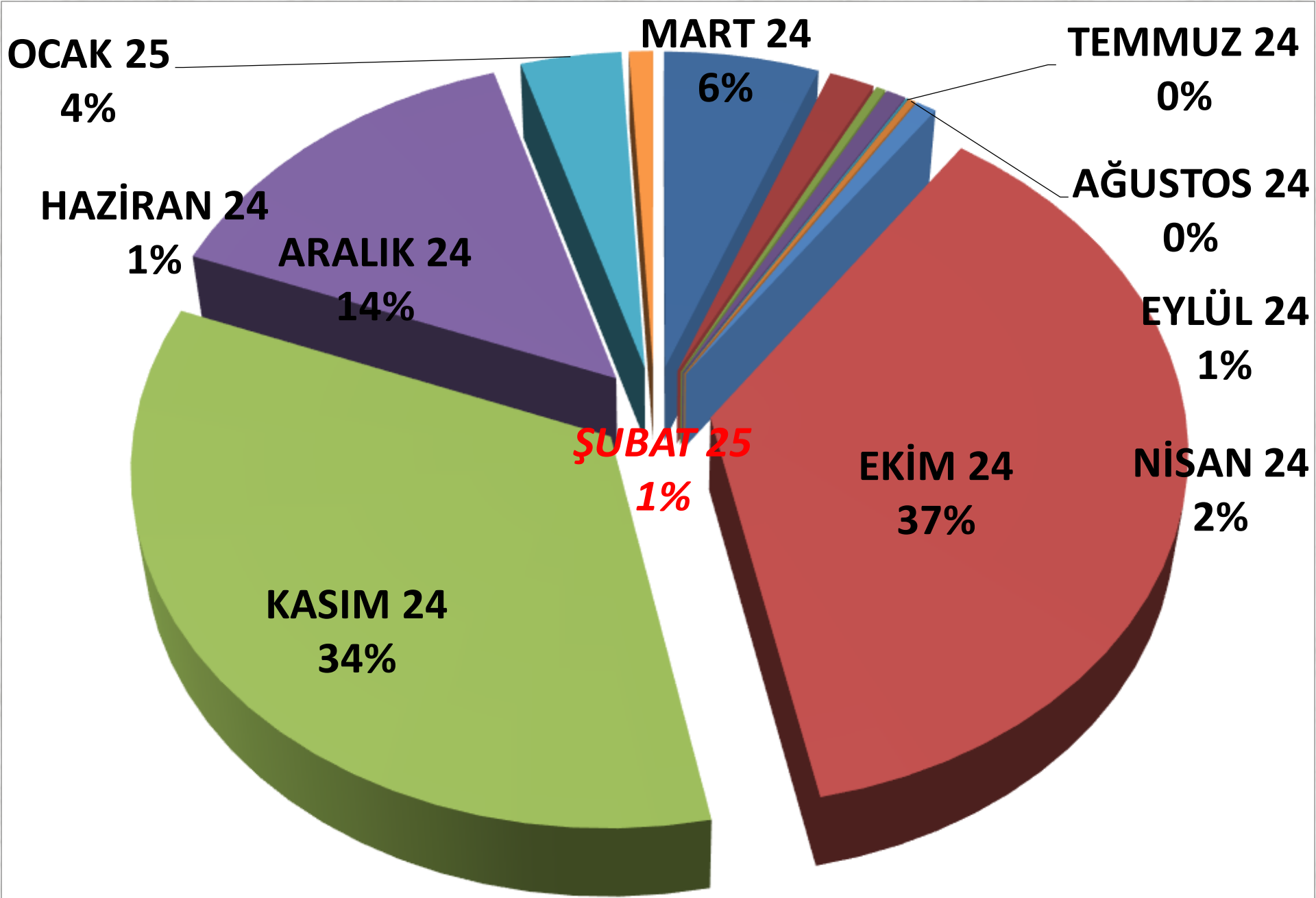
ORTALAMA FİYAT	2023 ŞUBAT	2024 ŞUBAT		2025 ŞUBAT	
MTS	5,20 TL	17%	6,09 TL	44%	8,76 TL
TTS	5,74 TL	8%	6,22 TL	55%	9,66 TL

AYLIK MISIR DANE FİYAT TRENDİ (TL)



AYLIK MISIR DANE İŞLEM MİKTARI (TON)





AYLIK MISIR DANE MTS İŞLEM MİKTARI ORANLARI

MISIR ÇEREZLİK

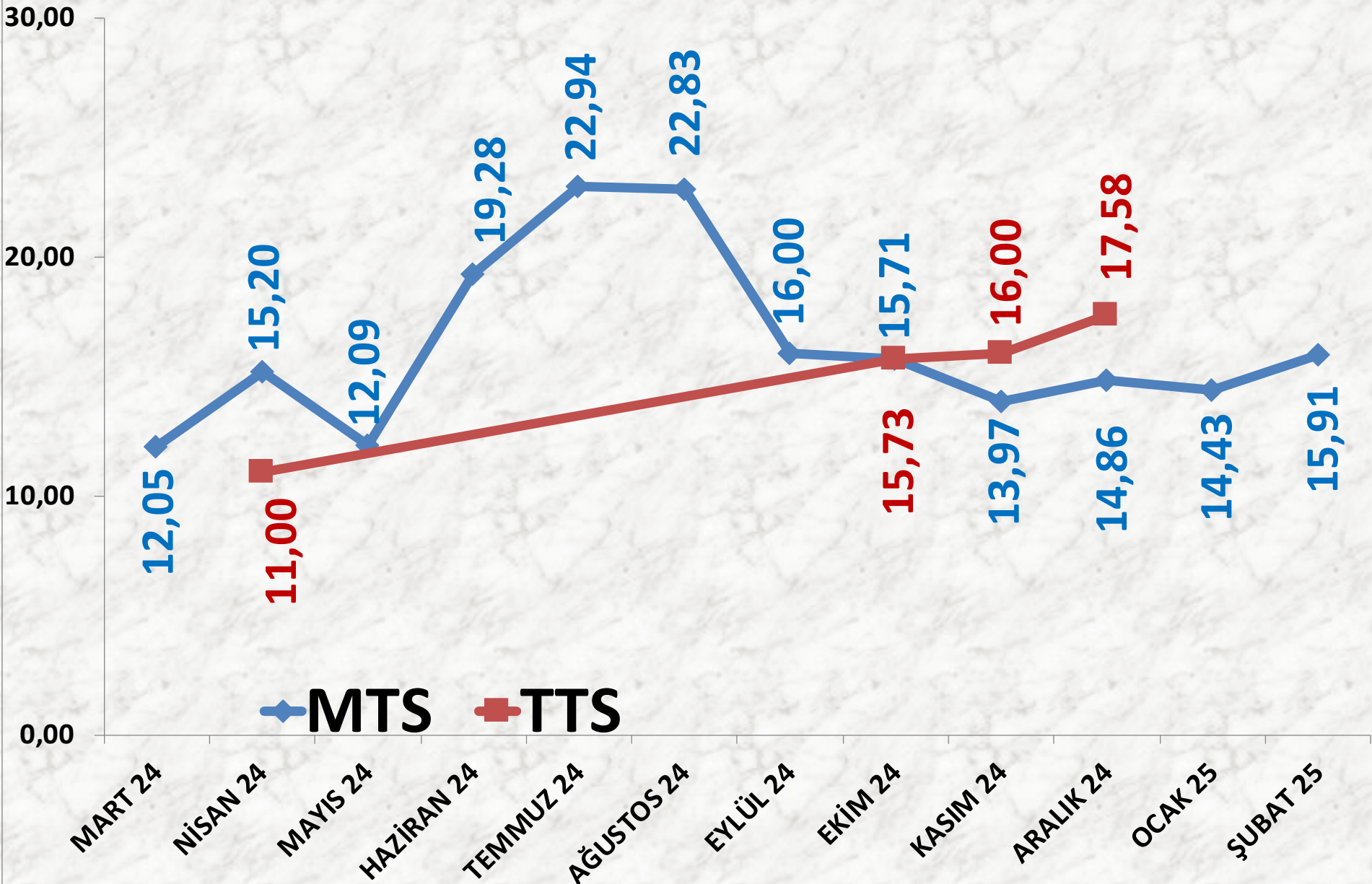
İŞLEM MİKTARI TON	2023 ŞUBAT	2024 ŞUBAT		2025 ŞUBAT	
MTS	41 TON	1662%	718 TON	-2%	707 TON
TTS	41 TON	2225%	948 TON	-	0

EN AZ FİYAT	2022 EYLÜL	2023 EYLÜL		2024 EYLÜL	
MTS	-	-	15,00 TL	7%	16,00 TL
TTS	-	-	-	-	-

EN ÇOK FİYAT	2023 ŞUBAT	2024 ŞUBAT		2025 ŞUBAT	
MTS	7,53 TL	108%	15,66 TL	21%	19,00 TL
TTS	11,00 TL	35%	14,85 TL	-	-

ORTALAMA FİYAT	2023 ŞUBAT	2024 ŞUBAT		2025 ŞUBAT	
MTS	7,53 TL	21%	9,10 TL	75%	15,91 TL
TTS	11,00 TL	20%	13,16 TL	-	-

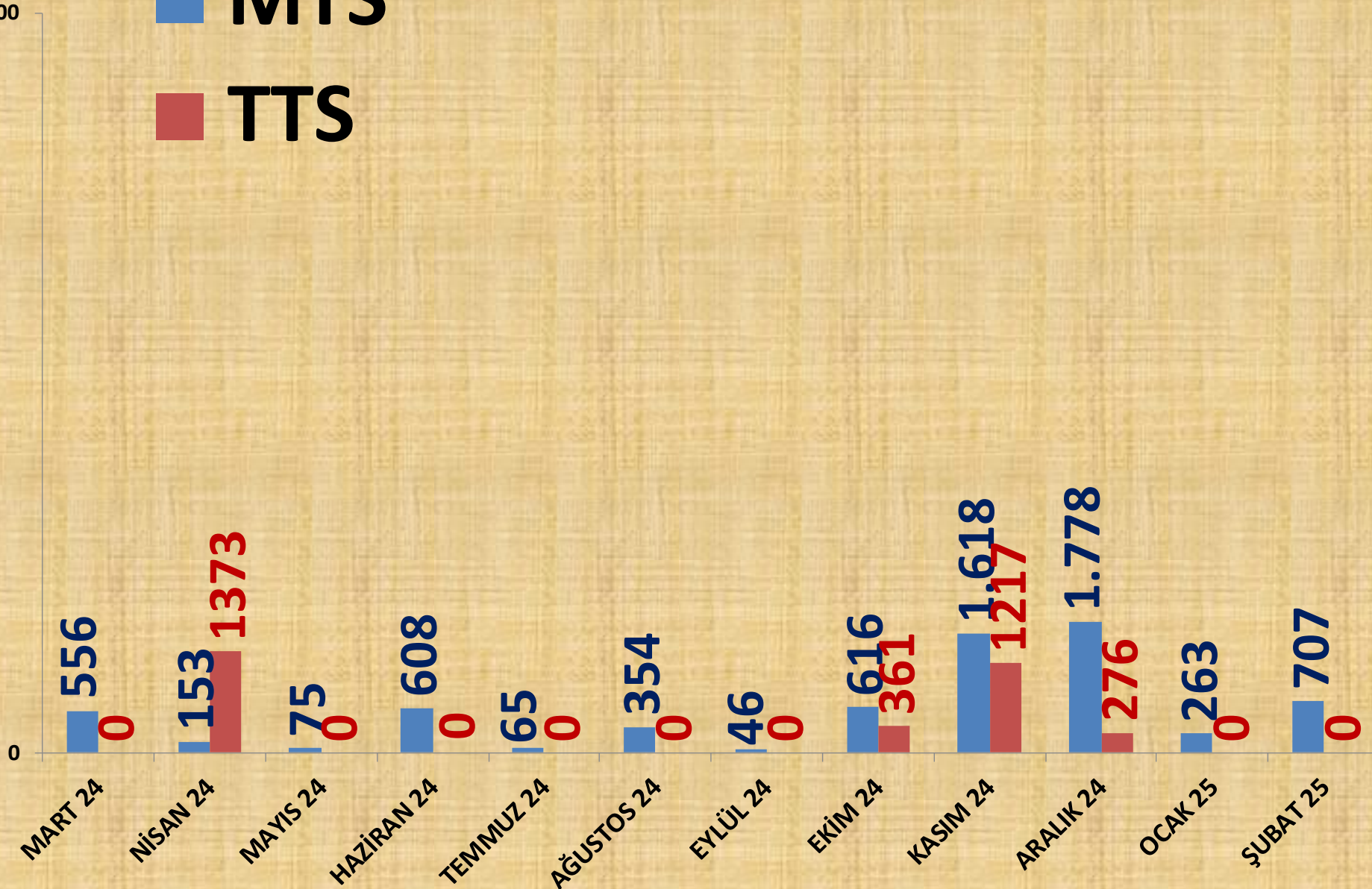
AYLIK MISIR ÇEREZLİK FİYAT TRENDİ (TL)

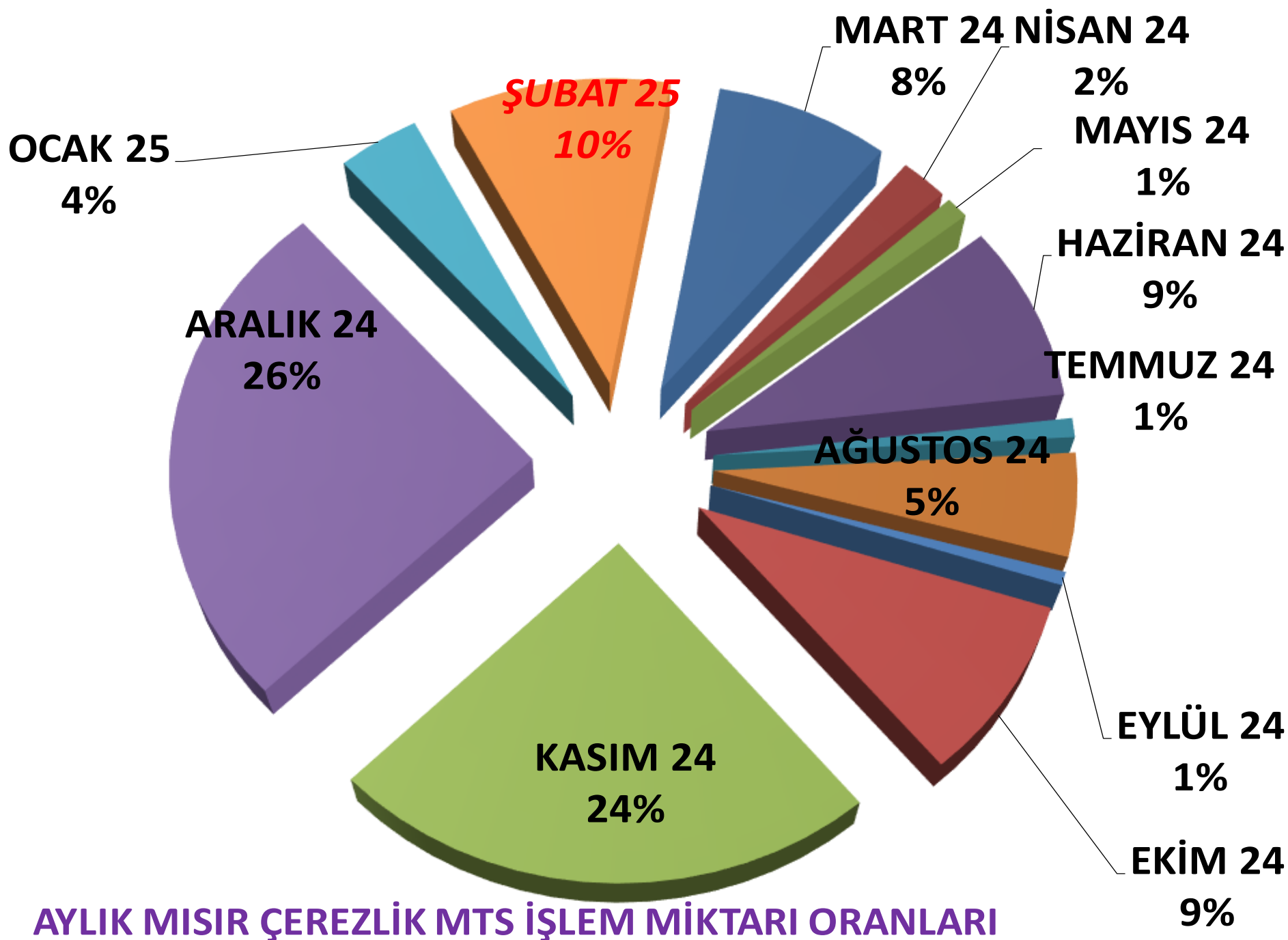


AYLIK MISIR ÇEREZLİK İŞLEM MİKTARI (TON)

■ MTS

■ TTS

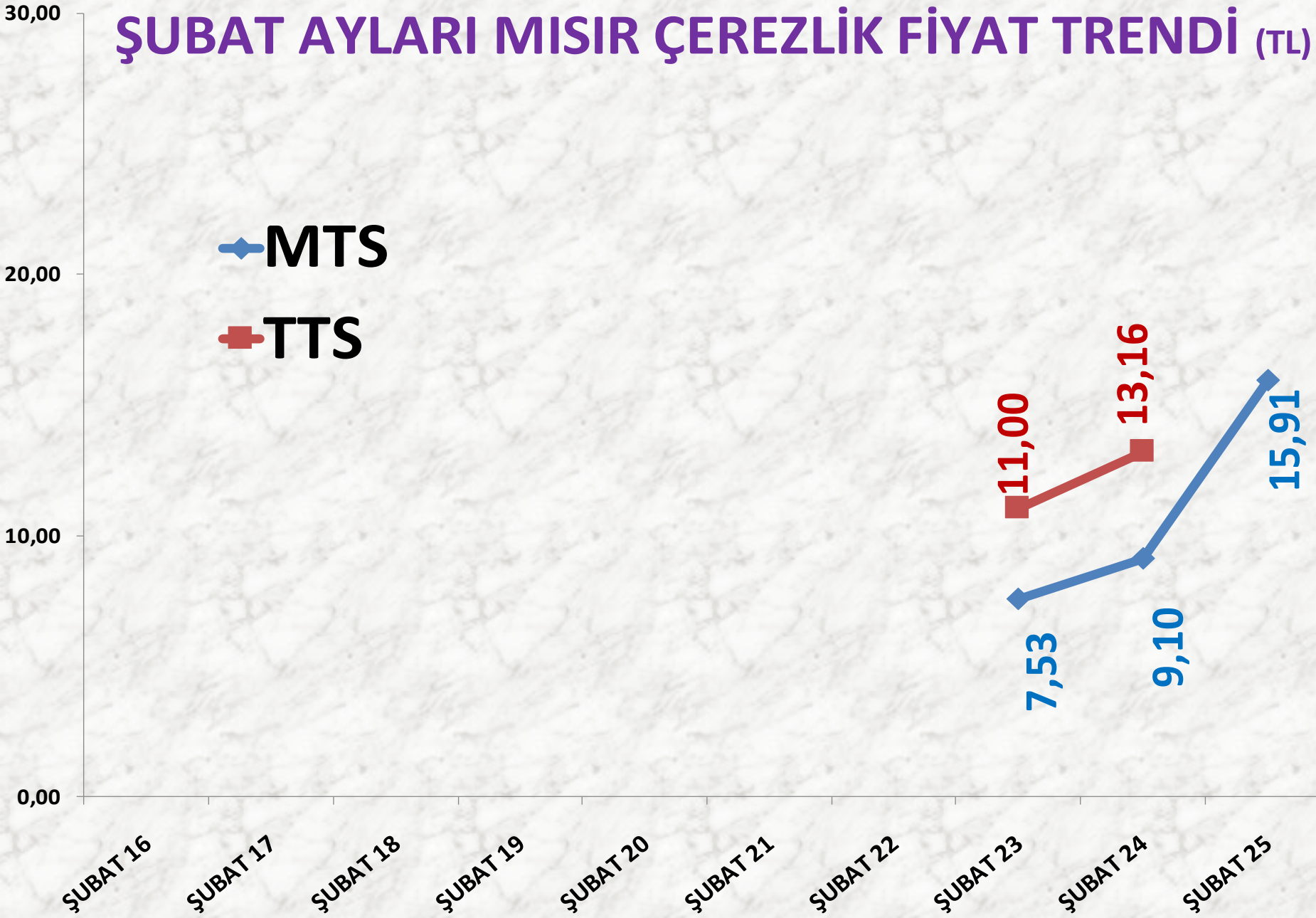




AYLIK MISIR ÇEREZLİK MTS İŞLEM MİKTARI ORANLARI

ŞUBAT AYLARI MISIR ÇEREZLİK FİYAT TRENDİ (TL)

◆ MTS
■ TTS

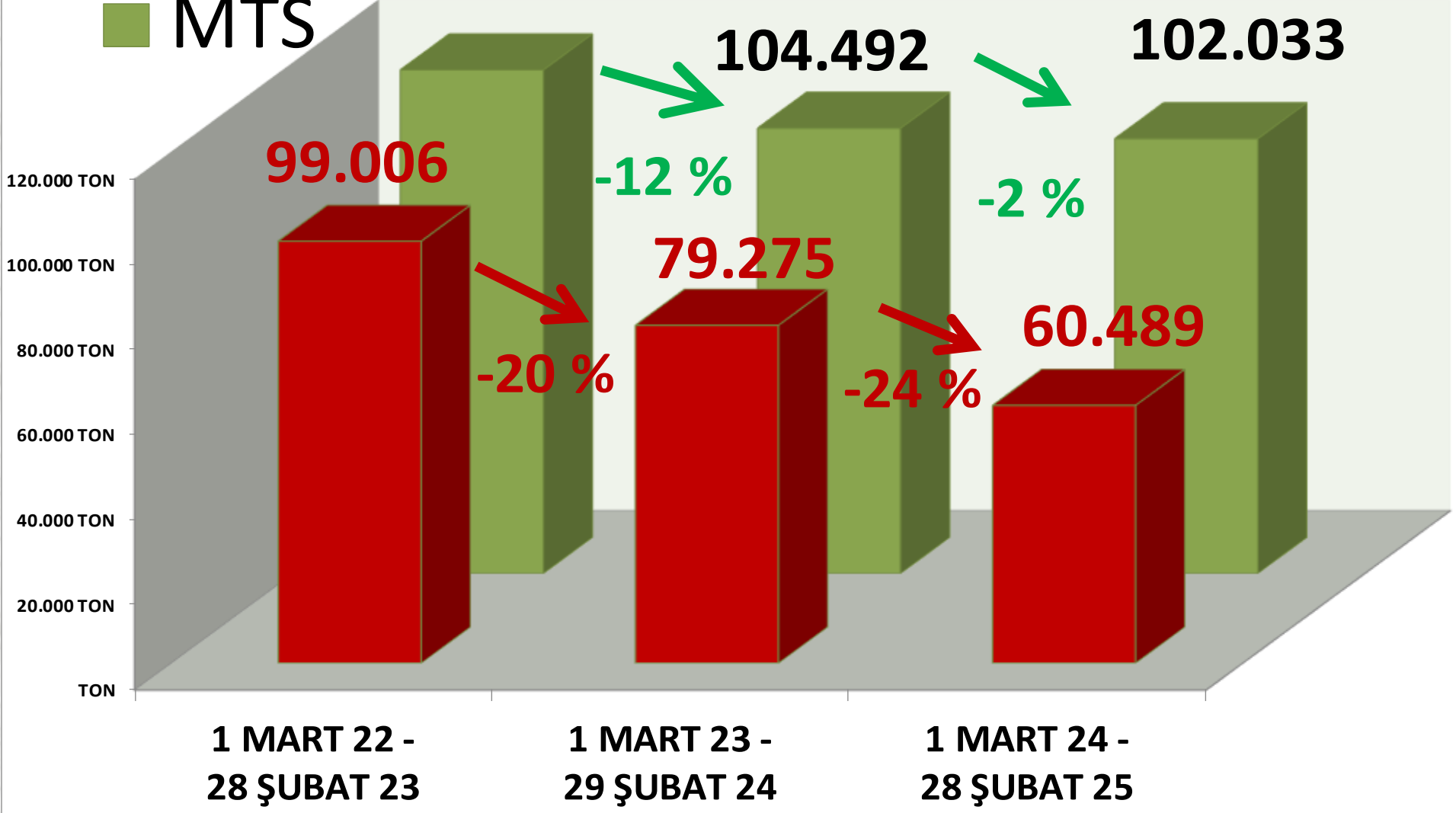


■ TTS

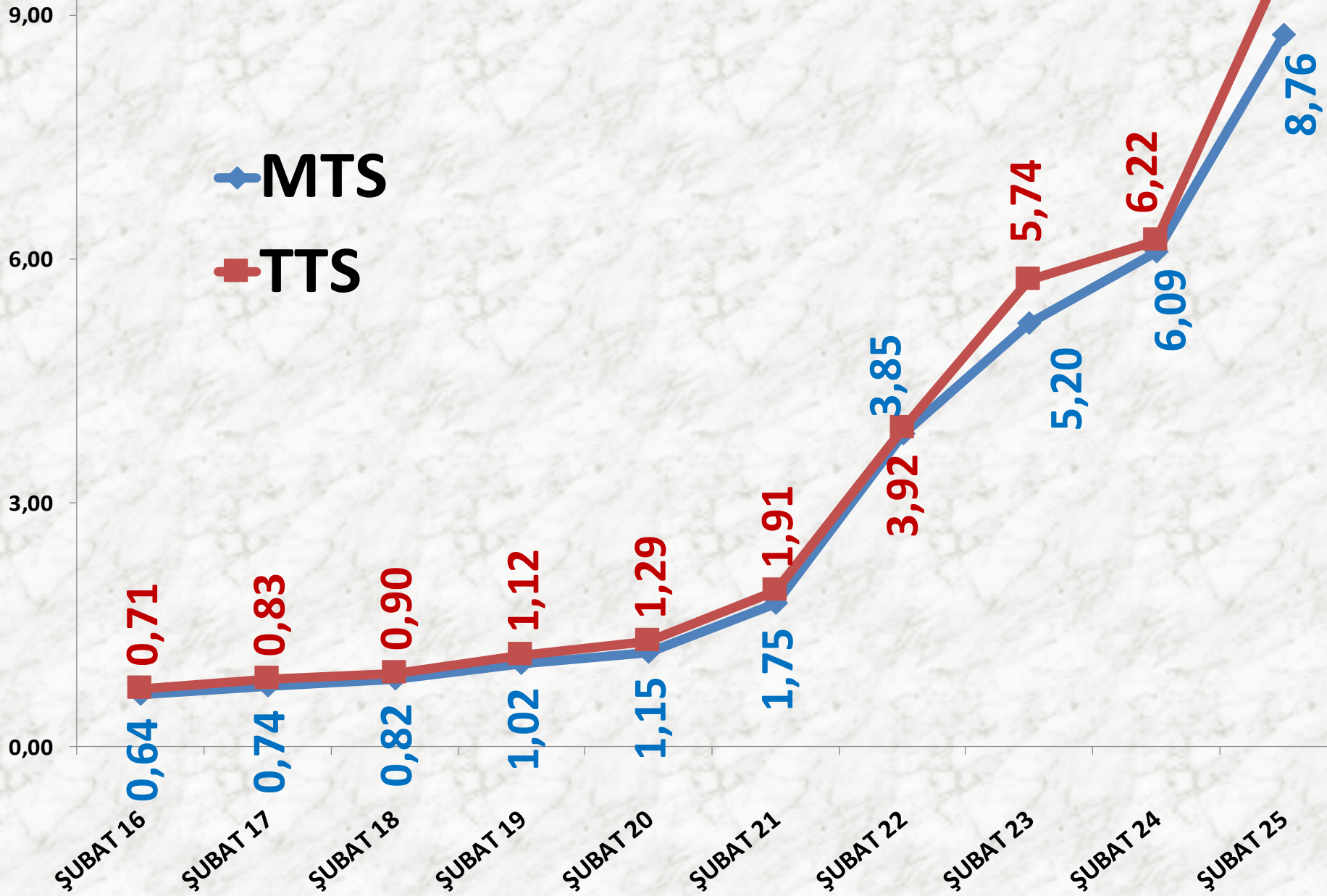
YILLIK MISIR DANE İŞLEM MİKTARI (TON)

118.174

■ MTS



ŞUBAT AYLARI MISIR DANE FİYAT TRENDİ (TL)



NOHUT

İŞLEM MİKTARI TON	2023 ŞUBAT	2024 ŞUBAT		2025 ŞUBAT	
MTS	283 TON	-21%	223 TON	-50%	112 TON
TTS	0	-	214 TON	-75%	53 TON

EN AZ FİYAT	2023 ŞUBAT	2024 ŞUBAT		2025 ŞUBAT	
MTS	15,00 TL	140%	36,00 TL	6%	38,11 TL
TTS	-	-	18,85 TL	277%	71,00 TL

EN ÇOK FİYAT	2023 ŞUBAT	2024 ŞUBAT		2025 ŞUBAT	
MTS	39,82 TL	57%	62,52 TL	19%	74,25 TL
TTS	-	-	50,00 TL	42%	71,00 TL

ORTALAMA FİYAT	2023 ŞUBAT	2024 ŞUBAT		2025 ŞUBAT	
MTS	29,09 TL	82%	52,86 TL	22%	64,74 TL
TTS	-	-	34,56 TL	105%	71,00 TL

NOHUT DOĞAL

İŞLEM MİKTARI TON	2023 ŞUBAT	2024 ŞUBAT		2025 ŞUBAT	
MTS	179 TON	-54%	82 TON	-95%	4 TON
TTS	0	-	134 TON	-	0

EN AZ FİYAT	2023 ŞUBAT	2024 ŞUBAT		2025 ŞUBAT	
MTS	20,73 TL	74%	36,00 TL	6%	38,11 TL
TTS	-	-	31,50 TL	-	-

EN ÇOK FİYAT	2023 ŞUBAT	2024 ŞUBAT		2025 ŞUBAT	
MTS	28,95 TL	58%	45,76 TL	0%	45,92 TL
TTS	-	-	50,00 TL	-	-

ORTALAMA FİYAT	2023 ŞUBAT	2024 ŞUBAT		2025 ŞUBAT	
MTS	26,61 TL	61%	42,91 TL	-7%	40,11 TL
TTS	-	-	43,52 TL	-	-

NOHUT - ELENMİŞ

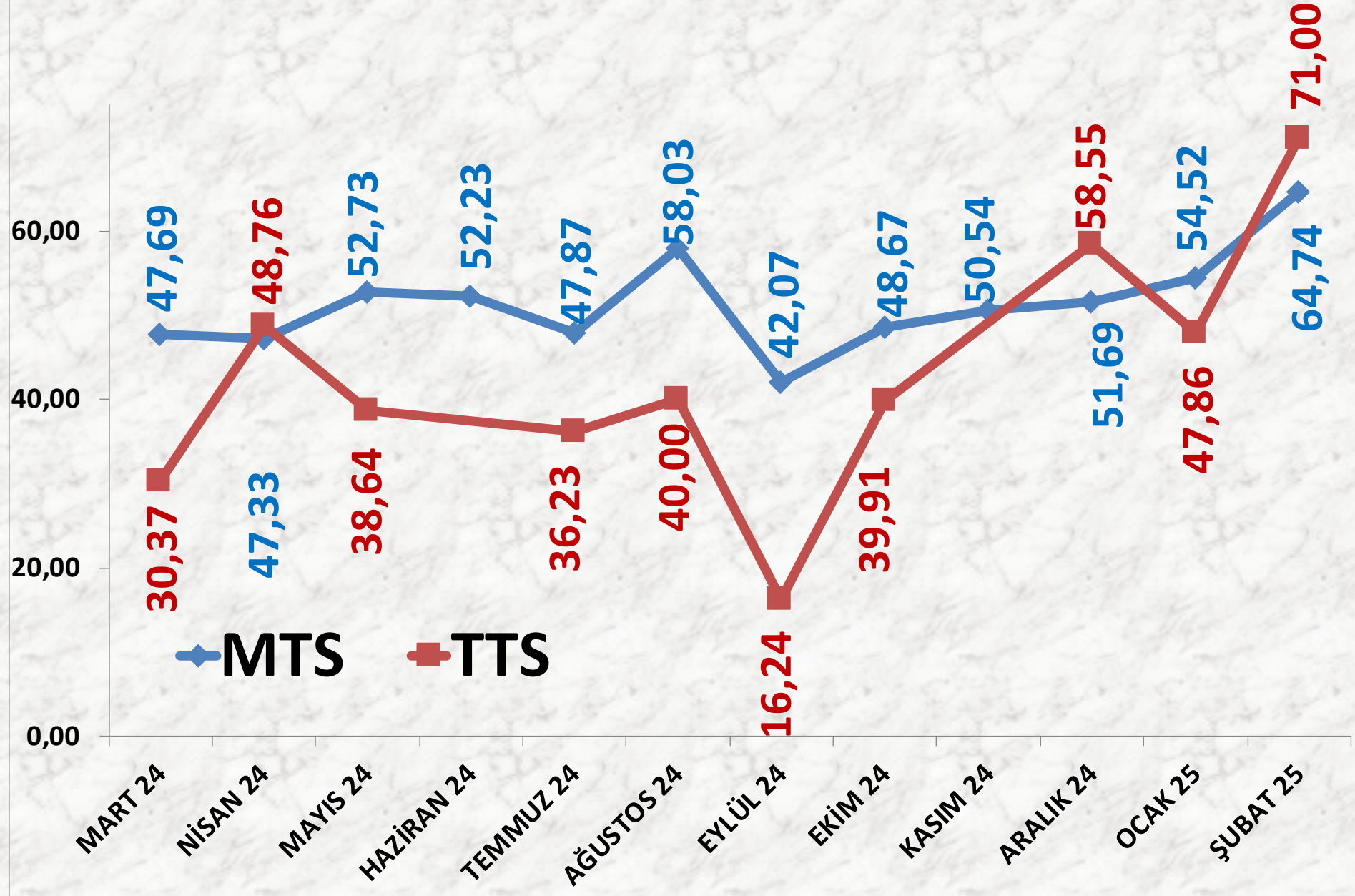
İŞLEM MİKTARI TON	2023 ŞUBAT	2024 ŞUBAT		2025 ŞUBAT	
MTS	98 TON	43%	141 TON	-23%	108 TON
TTS	0	-	0	-	53 TON

EN AZ FİYAT	2023 ŞUBAT	2024 ŞUBAT		2025 ŞUBAT	
MTS	30,06 TL	83%	55,00 TL	4%	57,00 TL
TTS	-	-	-	-	71,00 TL

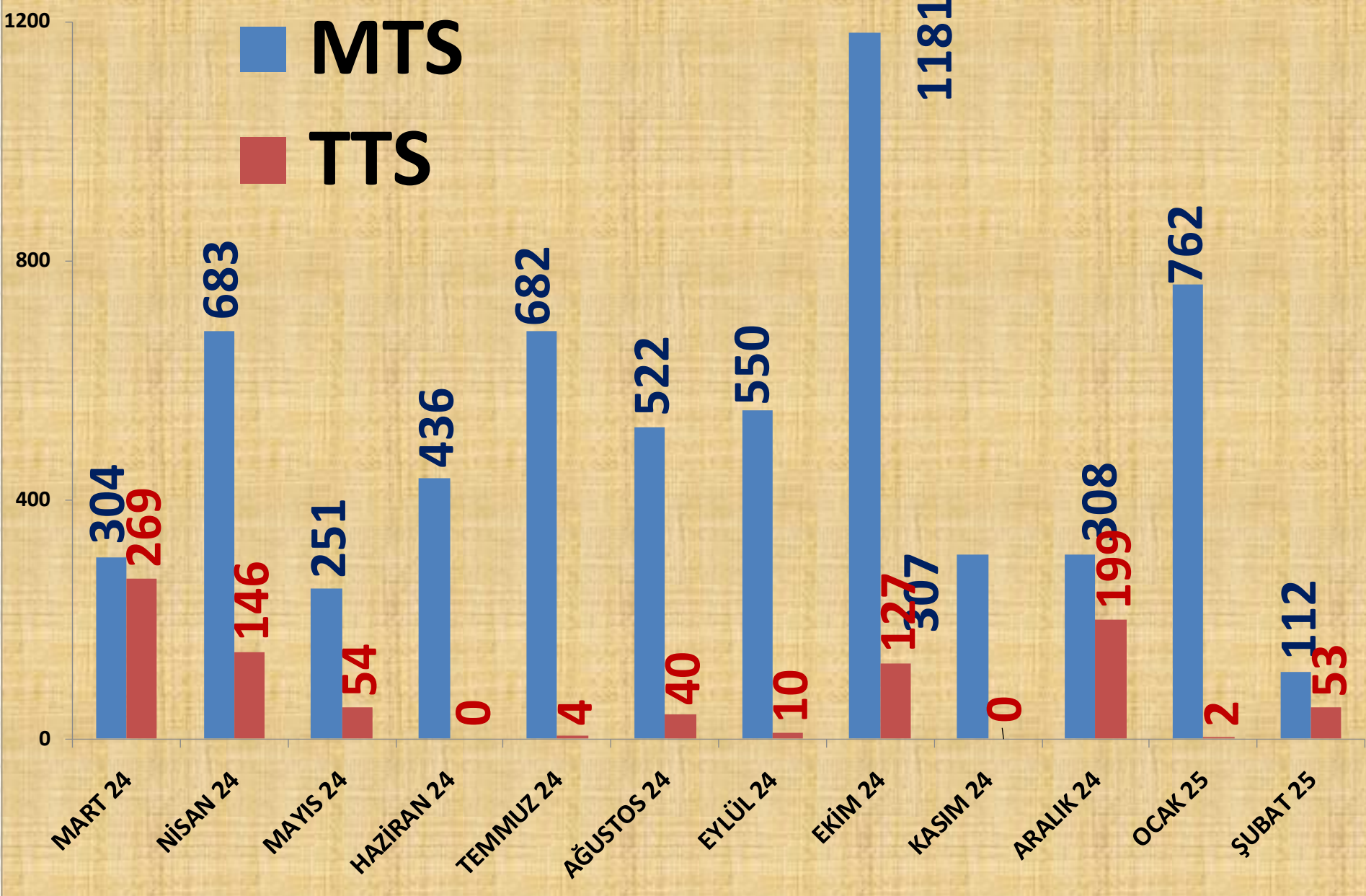
EN ÇOK FİYAT	2023 ŞUBAT	2024 ŞUBAT		2025 ŞUBAT	
MTS	39,82 TL	57%	62,52 TL	19%	74,25 TL
TTS	-	-	-	-	71,00 TL

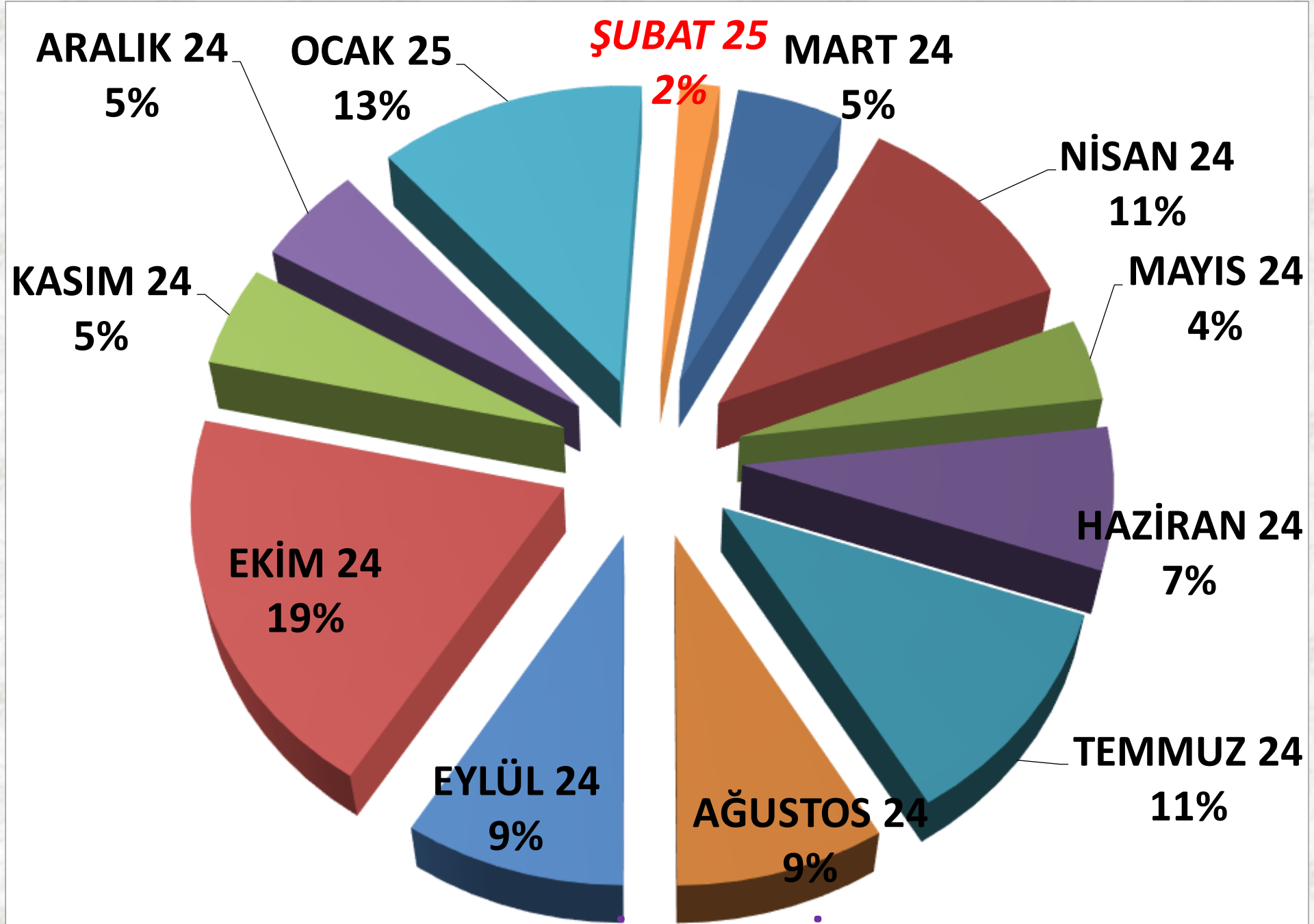
ORTALAMA FİYAT	2023 ŞUBAT	2024 ŞUBAT		2025 ŞUBAT	
MTS	34,29 TL	71%	58,64 TL	12%	65,66 TL
TTS	-	-	-	-	71,00 TL

AYLIK NOHUT FİYAT TRENDİ (TL)



AYLIK NOHUT İŞLEM MİKTARI (TON)



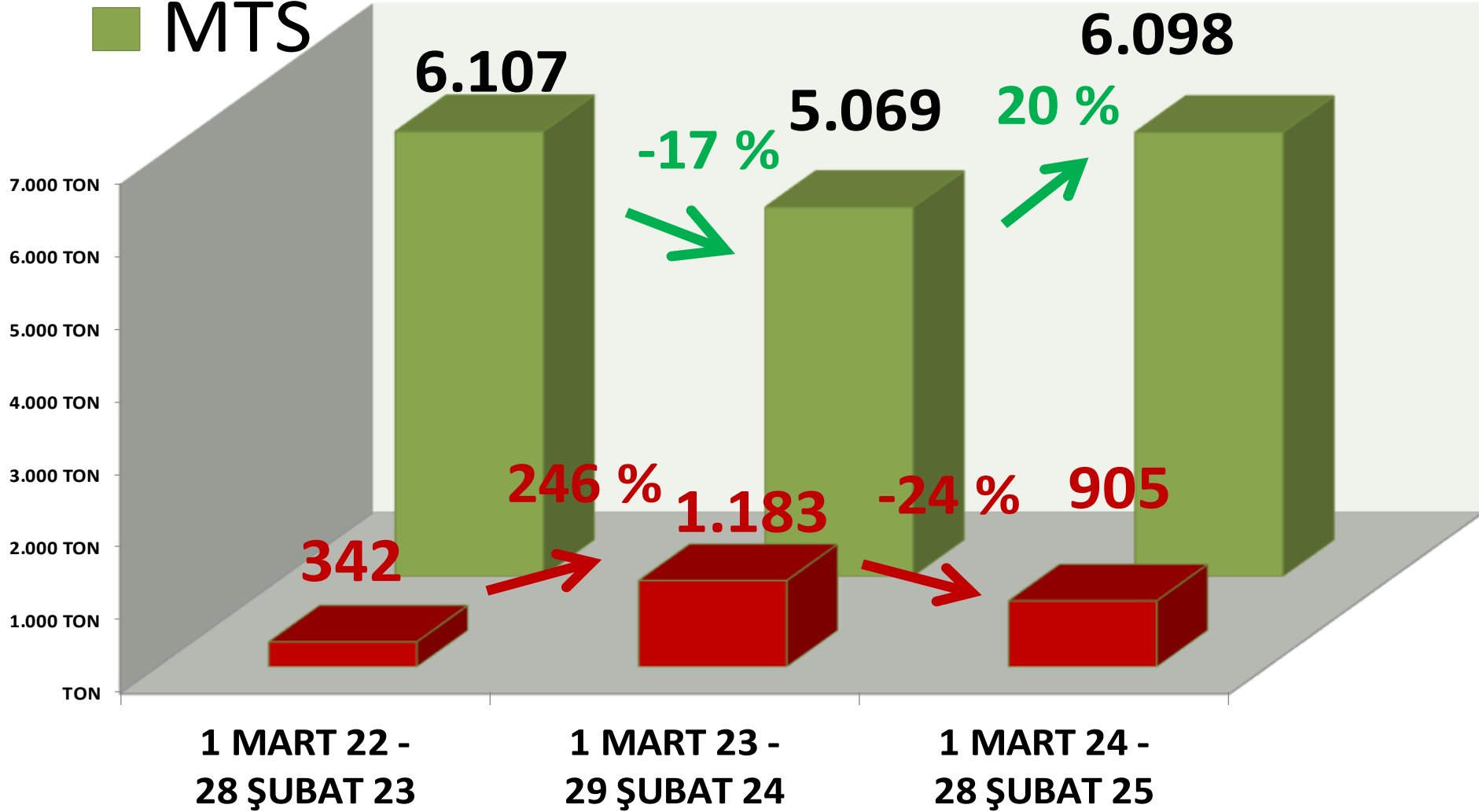


AYLIK NOHUT MTS İŞLEM MİKTARI ORANLARI

■ TTS

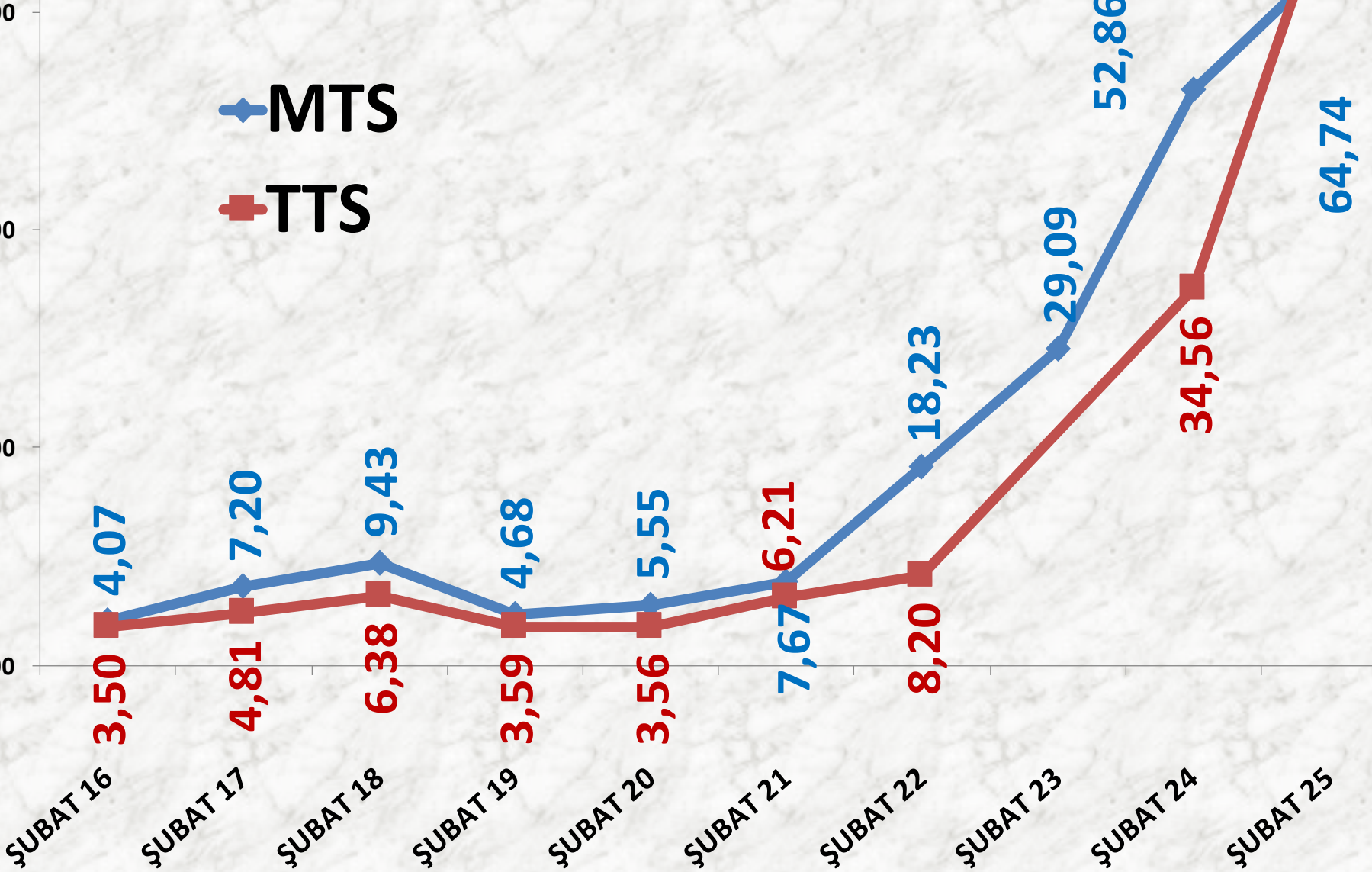
YILLIK NOHUT İŞLEM MİKTARI (TON)

■ MTS



ŞUBAT AYLARI NOHUT FİYAT TRENDİ (TL)

MTS
TTS



BEYAZ LEBLEBİ

LEBLEBİ BEYAZ 8,50 mm

İŞLEM MİKTARI TON	2023 ŞUBAT	2024 ŞUBAT		2025 ŞUBAT	
TTS	3 TON	698%	24 TON	-100%	0

LEBLEBİ BEYAZ 9 mm

İŞLEM MİKTARI TON	2023 ŞUBAT	2024 ŞUBAT		2025 ŞUBAT	
TTS	27 TON	77%	48 TON	18%	57 TON

BEYAZ LEBLEBİ

LEBLEBİ BEYAZ 9 + 9,50 mm

İŞLEM MİKTARI TON	2023 ŞUBAT	2024 ŞUBAT		2025 ŞUBAT	
TTS	34 TON	18%	40 TON	-76%	9 TON

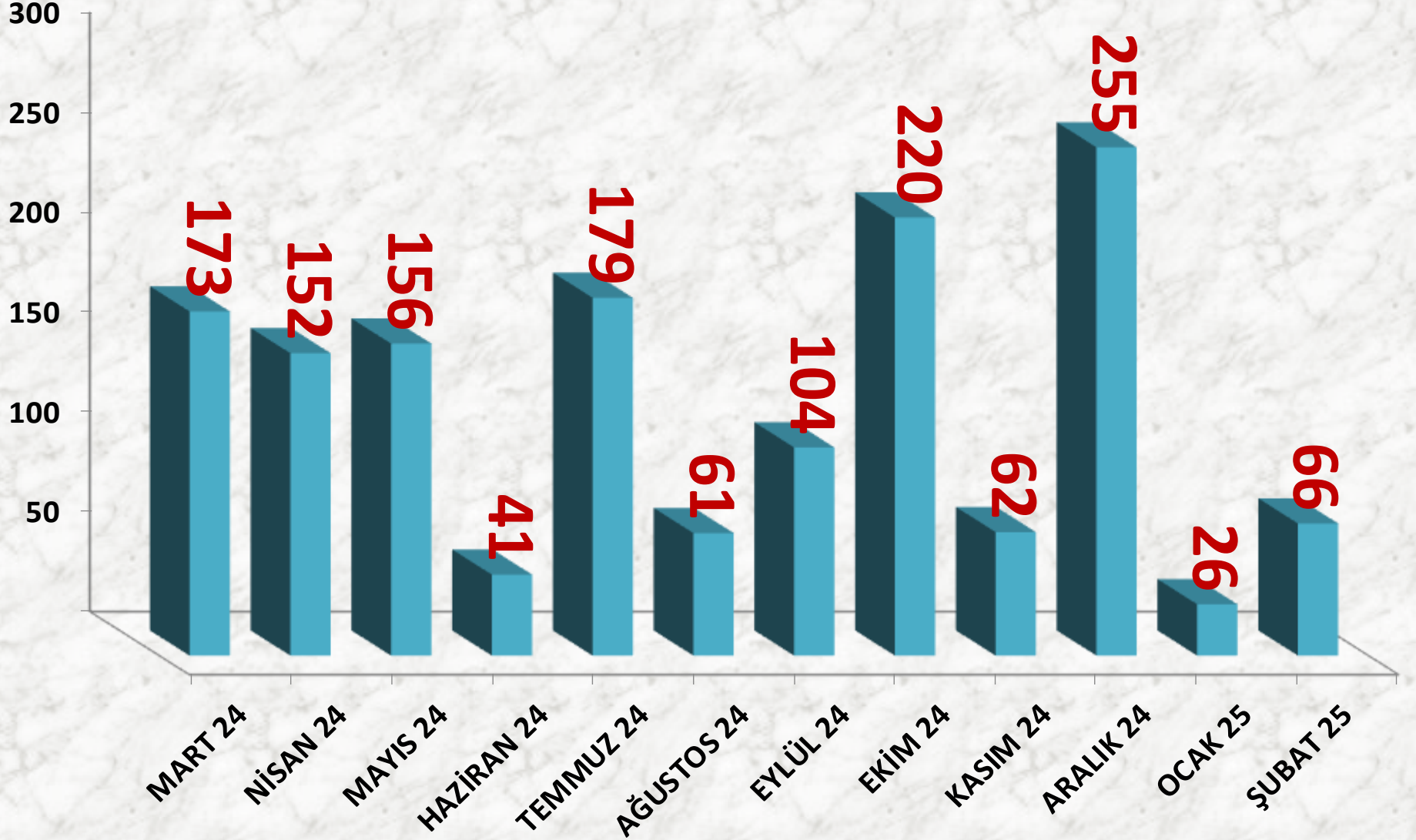
LEBLEBİ ELENTİ (Beyaz)

İŞLEM MİKTARI TON	2023 ŞUBAT	2024 ŞUBAT		2025 ŞUBAT	
TTS	6 TON	-57%	3 TON	-100%	0

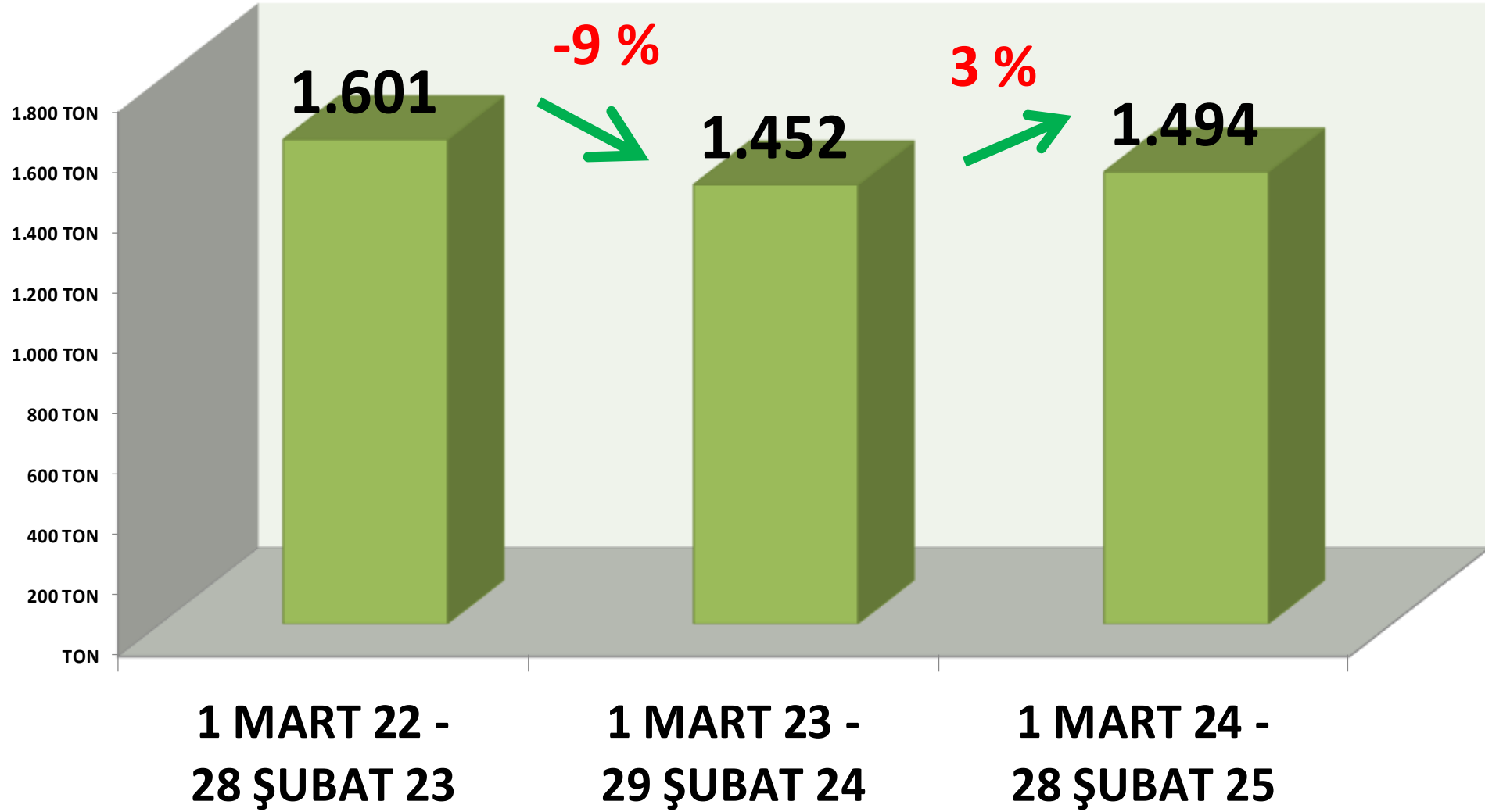
LEBLEBİ BEYAZ TOPLAM

İŞLEM MİKTARI TON	2023 ŞUBAT	2024 ŞUBAT		2025 ŞUBAT	
TTS	<u>70 TON</u>	64%	<u>115 TON</u>	-42%	<u>66 TON</u>

Leblebi Beyaz İşlem Miktarı (Ton)



YILLIK TOPLAM BEYAZ LEBLEBİ İŞLEM MİKTARI (TON)



LEBLEBİ BEYAZ 8,50 mm FİYATLARI

FİYAT	2023 ŞUBAT	2024 ŞUBAT		2025 ŞUBAT	
EN AZ	34,65 TL	96%	68,00 TL	-	-
EN ÇOK	34,65 TL	100%	69,31 TL	-	-
ORTALAMA	34,65 TL	97%	68,11 TL	-	-

LEBLEBİ BEYAZ 9 mm FİYATLARI

FİYAT	2023 ŞUBAT	2024 ŞUBAT		2025 ŞUBAT	
EN AZ	50,00 TL	80%	90,20 TL	1%	91,00 TL
EN ÇOK	58,00 TL	76%	102,00 TL	29%	132,00 TL
ORTALAMA	50,36 TL	80%	90,60 TL	29%	117,25 TL

LEBLEBİ BEYAZ 9 + 9,50 mm FİYATLARI

FİYAT	2023 ŞUBAT	2024 ŞUBAT		2025 ŞUBAT	
EN AZ	43,50 TL	68%	73,00 TL	10%	80,00 TL
EN ÇOK	49,75 TL	81%	90,00 TL	-1%	89,00 TL
ORTALAMA	46,87 TL	66%	78,01 TL	7%	83,52 TL

LEBLEBİ ELENTİ (Beyaz) Fiyatları

ORTALAMA FİYAT	2023 ŞUBAT	2024 ŞUBAT		2025 ŞUBAT	
	12,53 TL	-20%	10,00 TL	-	-

SARI LEBLEBİ

LEBLEBİ SARI 9 mm

İŞLEM MİKT. TON	2023 ŞUBAT	2024 ŞUBAT		2025 ŞUBAT	
TTS	19 TON	72%	33 TON	-98%	1 TON

LEBLEBİ SARI 9,50 mm

İŞLEM MİKT. TON	2023 ŞUBAT	2024 ŞUBAT		2025 ŞUBAT	
TTS	77 TON	-52%	37 TON	-63%	14 TON

LEBLEBİ SARI 9,75 mm

İŞLEM MİKT. TON	2023 ŞUBAT	2024 ŞUBAT		2025 ŞUBAT	
TTS	104 TON	-63%	39 TON	-22%	30 TON

LEBLEBİ SARI 10 mm

İŞLEM MİKT. TON	2023 ŞUBAT	2024 ŞUBAT		2025 ŞUBAT	
TTS	94 TON	-94%	6 TON	2434%	152 TON

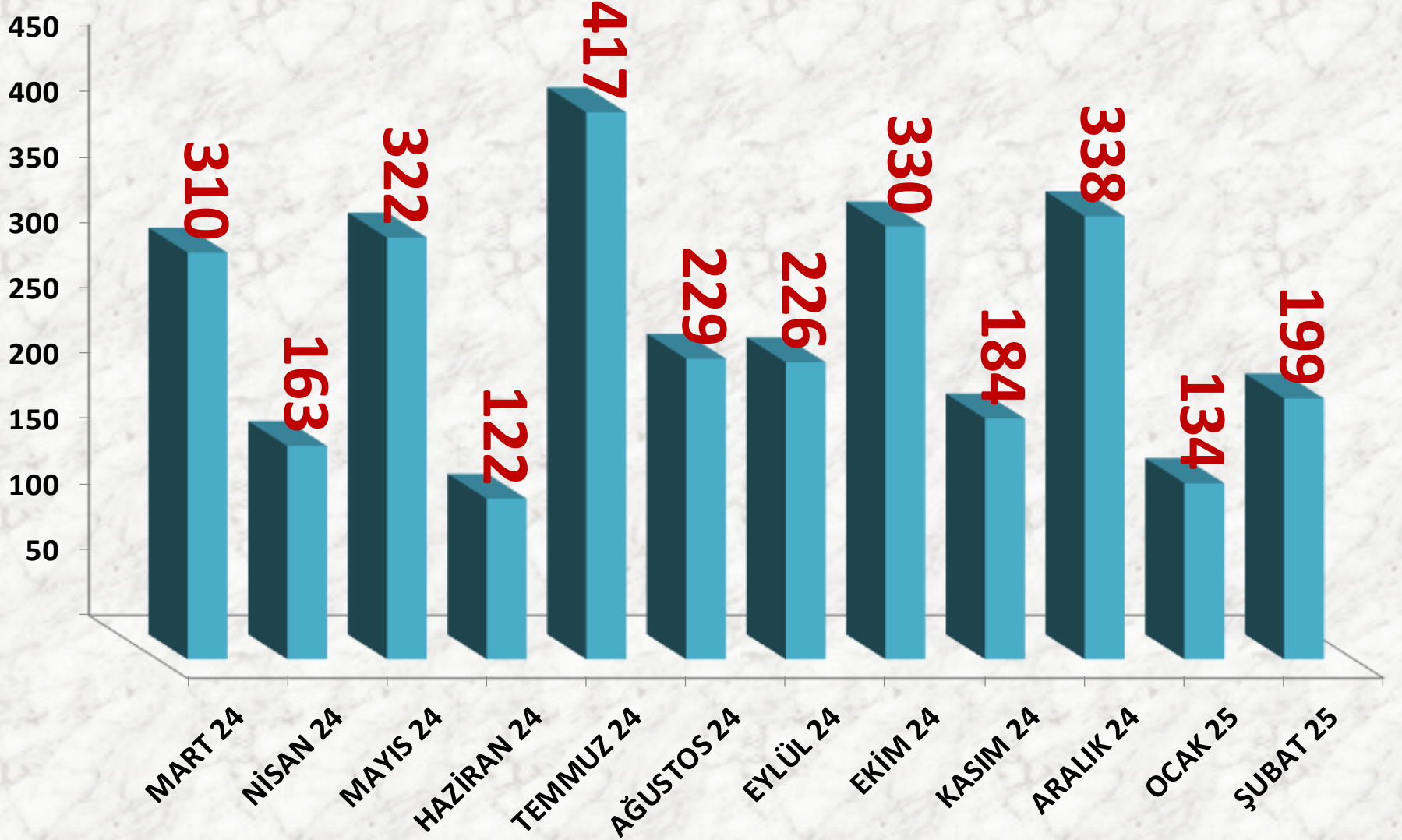
LEBLEBİ KALBURALTI (SARI)

İŞLEM MİKT. TON	2023 ŞUBAT	2024 ŞUBAT		2025 ŞUBAT	
TTS	11 TON	-37%	7 TON	-64%	3 TON

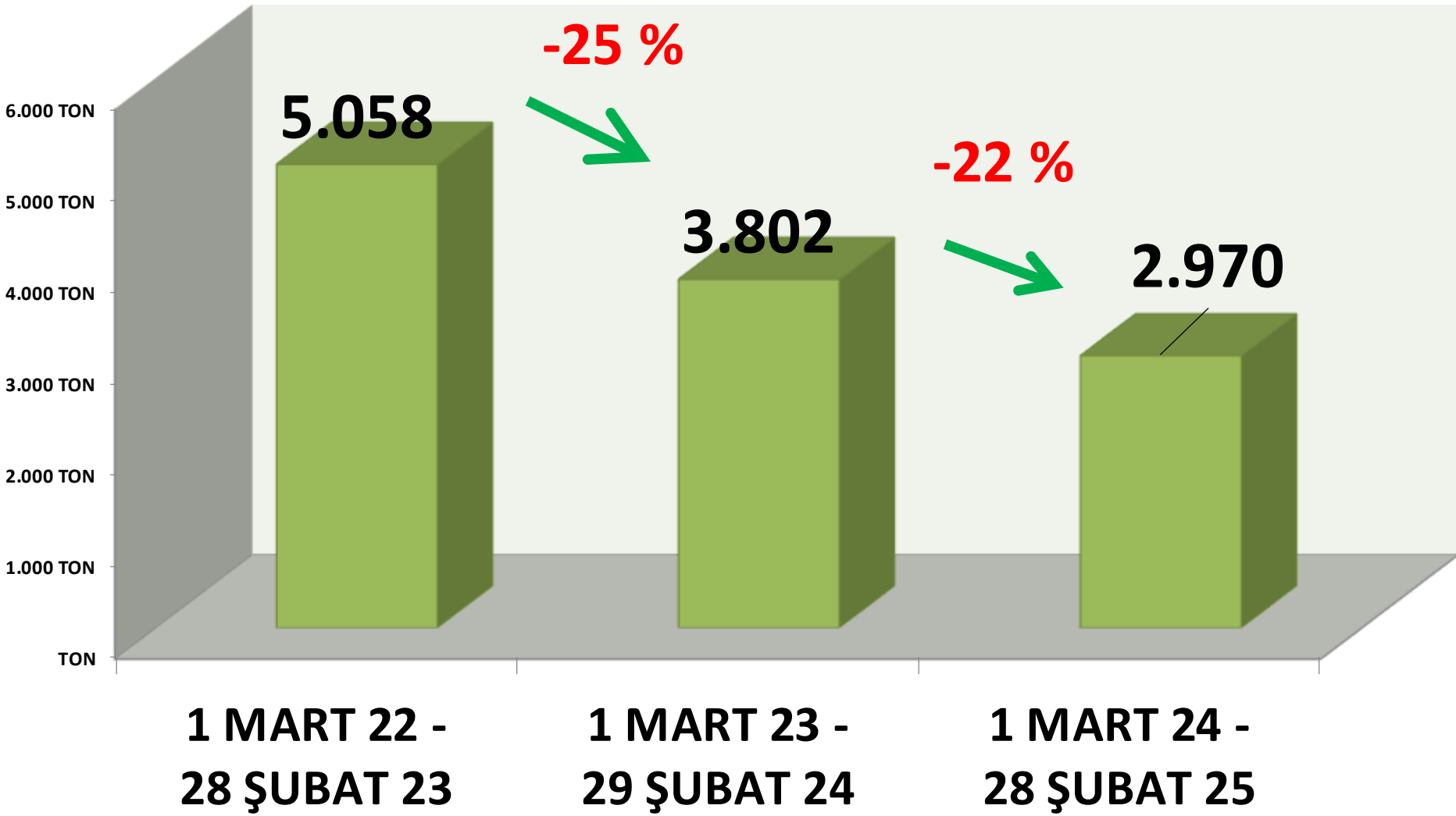
LEBLEBİ SARI TOPLAM

İŞLEM MİKT. TON	2023 ŞUBAT	2024 ŞUBAT		2025 ŞUBAT	
TTS	<u>305 TON</u>	-60%	<u>121 TON</u>	64%	<u>199 TON</u>

Leblebi Sarı İşlem Miktarı (Ton)



YILLIK TOPLAM SARI LEBLEBİ İŞLEM MİKTARI (TON)



LEBLEBİ SARI 9 mm FİYATLARI

	2023 ŞUBAT	2024 ŞUBAT		2025 ŞUBAT	
EN AZ	33,00 TL	58%	52,00 TL	31%	68,00 TL
EN ÇOK	33,00 TL	104%	67,33 TL	1%	68,00 TL
ORTALAMA	33,00 TL	91%	62,87 TL	8%	68,00 TL

LEBLEBİ SARI 9,50 mm FİYATLARI

	2023 ŞUBAT	2024 ŞUBAT		2025 ŞUBAT	
EN AZ	38,00 TL	96%	74,50 TL	2%	76,00 TL
EN ÇOK	43,00 TL	86%	80,00 TL	-4%	77,00 TL
ORTALAMA	42,07 TL	84%	77,60 TL	-2%	76,02 TL

LEBLEBİ SARI 9,75 mm FİYATLARI

	2023 ŞUBAT	2024 ŞUBAT		2025 ŞUBAT	
EN AZ	46,00 TL	76%	81,00 TL	0%	81,25 TL
EN ÇOK	48,50 TL	86%	90,00 TL	0%	90,00 TL
ORTALAMA	47,16 TL	77%	83,51 TL	0%	83,41 TL

LEBLEBİ SARI 10 mm FİYATLARI

	2023 ŞUBAT	2024 ŞUBAT		2025 ŞUBAT	
EN AZ	50,50 TL	82%	92,00 TL	0%	91,69 TL
EN ÇOK	64,00 TL	48%	95,00 TL	45%	138,00 TL
ORTALAMA	53,31 TL	74%	92,50 TL	12%	103,44 TL

LEBLEBİ KALBURALTI (SARI) FİYATLARI

	2023 ŞUBAT	2024 ŞUBAT		2025 ŞUBAT	
ORTALAMA FİYAT	23,22 TL	81%	42,00 TL	-20%	33,64 TL

YILLIK YURTIÇI TOPLAM LEBLEBİ İŞLEM MİKTARI

MIKTAR	1 MART 22 - 28 ŞUBAT 23	1 MART 23 - 29 ŞUBAT 24		1 MART 24 - 28 ŞUBAT 25	
SARI	5.058 TON	-25%	3.802 TON	-22%	2.970 TON
BEYAZ	1.601 TON	-9%	1.452 TON	3%	1.494 TON
KAPL.+KIRIK	2.147 TON	-3%	2.087 TON	-16%	1.752 TON
LEBLEBİ TOPLAM	8.806 TON	-17%	7.341 TON	-15%	6.216 TON

YILLIK TOPLAM TTS LEBLEBİ TESCİLİ



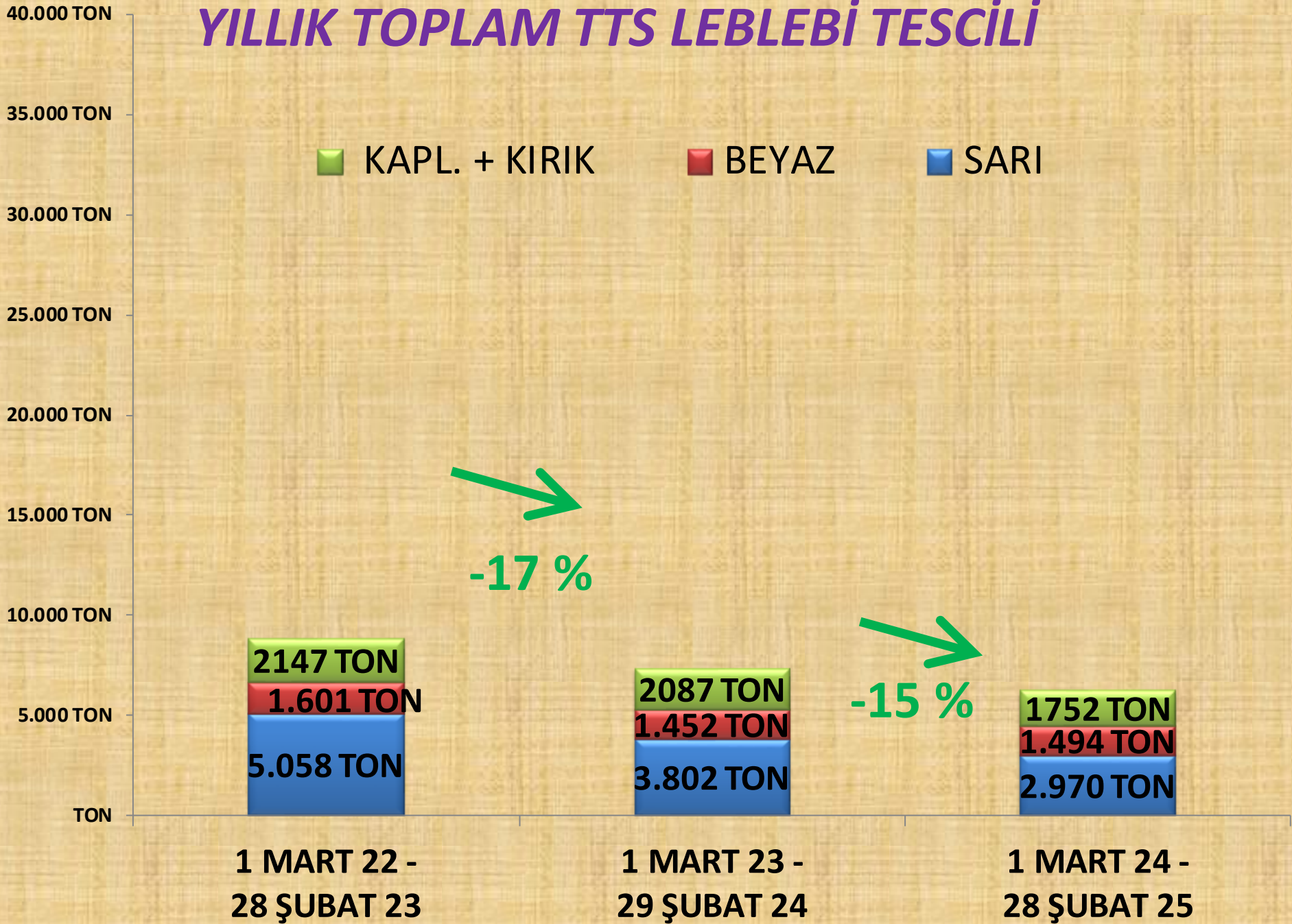
KAPL. + KIRIK



BEYAZ



SARI



LEBLEBİ İHRACAT MİKTARLARI

2023 ŞUBAT

SARI LEBLEBİ	9.360 kg.
BEYAZ LEBLEBİ	4.340 kg.
KAPLAMALI LEBLEBİ	1.500 kg.
KIRIK LEBLEBİ	-
LEBLEBİ UNU	800 kg.
LEBLEBİ KALBURALTI	kg.
TOPLAM	16.000 kg.

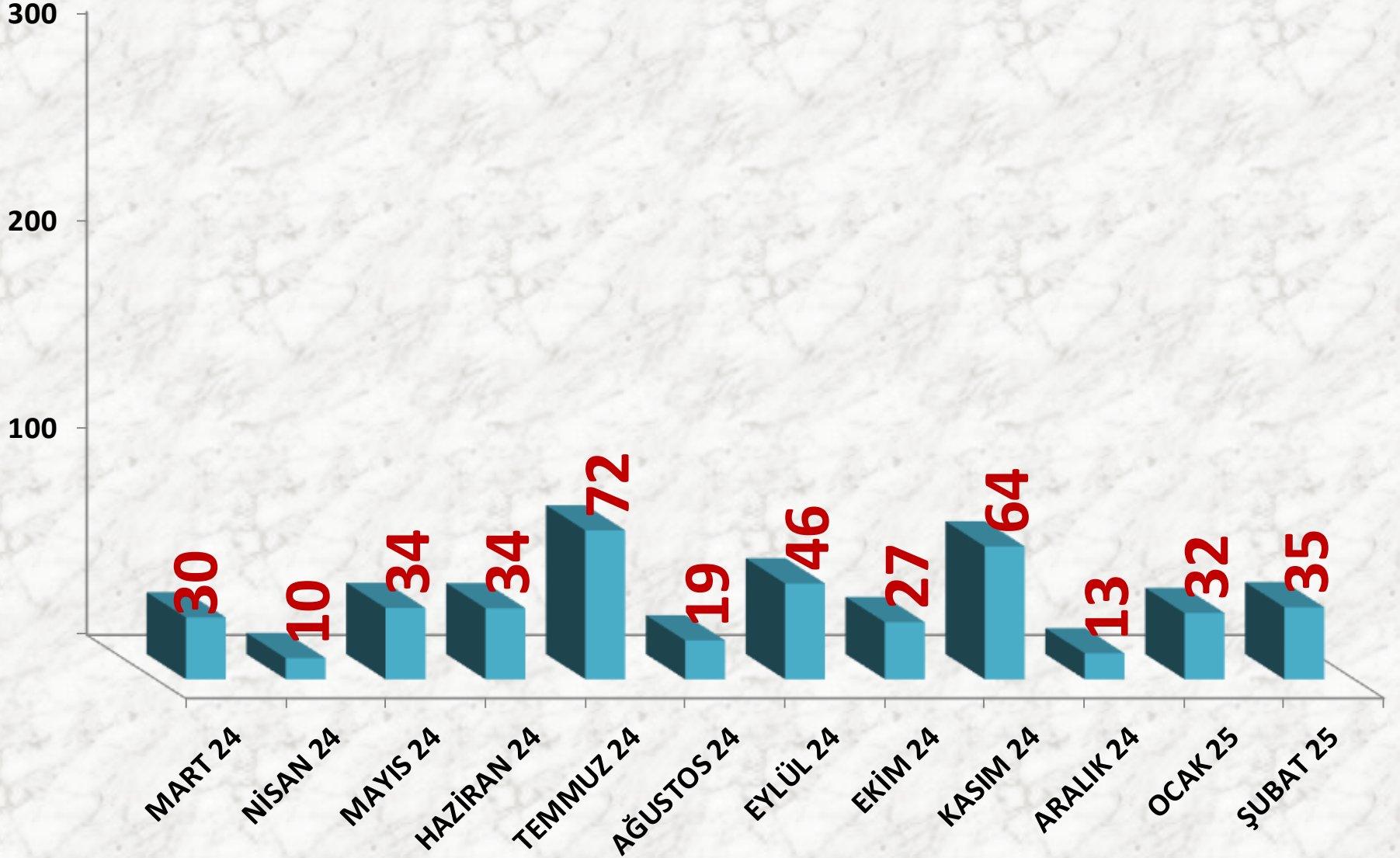
2024 ŞUBAT

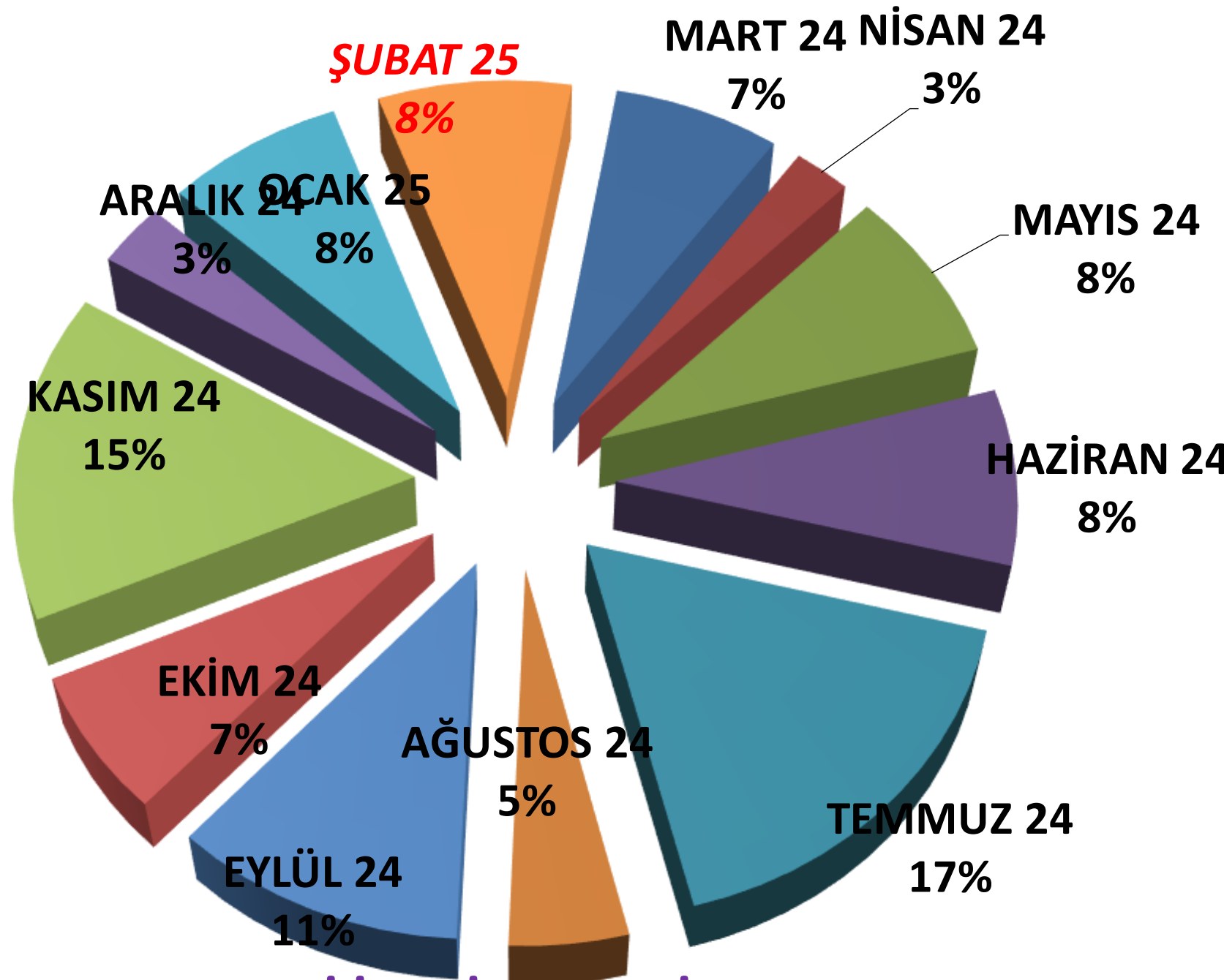
SARI LEBLEBİ	49.676 kg.
BEYAZ LEBLEBİ	24.660 kg.
KAPLAMALI LEBLEBİ	3.920 kg.
KIRIK LEBLEBİ	-
LEBLEBİ UNU	2.640 kg.
LEBLEBİ KALBURALTI	-
TOPLAM	80.896 kg.

2025 ŞUBAT

SARI LEBLEBİ	27.312 kg.
BEYAZ LEBLEBİ	7.328 kg.
KAPLAMALI LEBLEBİ	-
KIRIK LEBLEBİ	-
LEBLEBİ UNU	-
LEBLEBİ KALBURALTI	-
TOPLAM	34.640 kg.

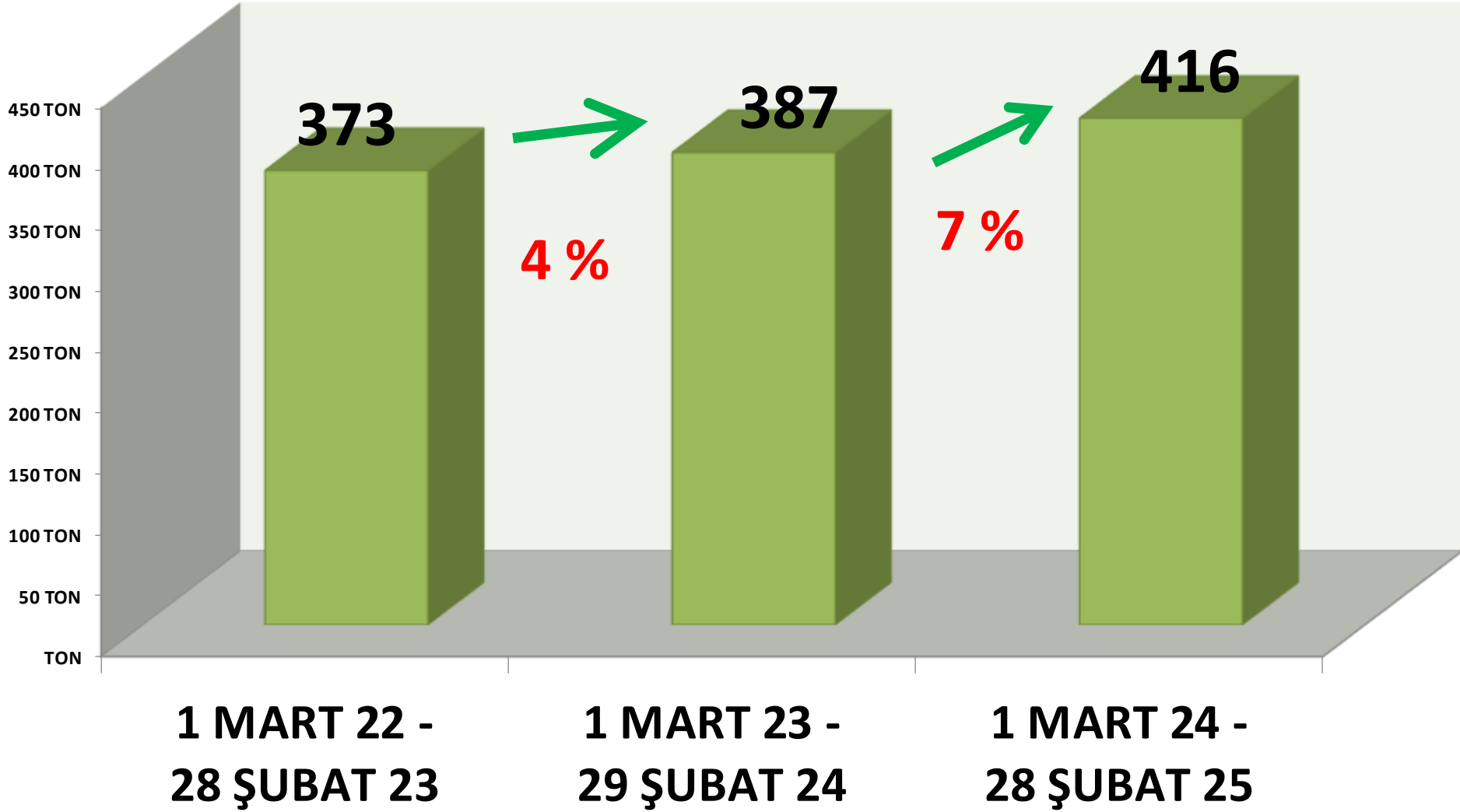
Leblebi İhracat (Ton)





AYLIK LEBLEBİ İHR. İŞLEM MİKTARI ORANLARI

YILLIK TOPLAM LEBLEBİ İHRACAT MİKTARI (TON)



AYÇEKİRDEĞİ

İŞLEM MİKTARI TON	2023 ŞUBAT	2024 ŞUBAT		2025 ŞUBAT	
MTS	885 TON	93%	1.710 TON	4%	1.785 TON
TTS	793 TON	151%	1.994 TON	-14%	1.710 TON

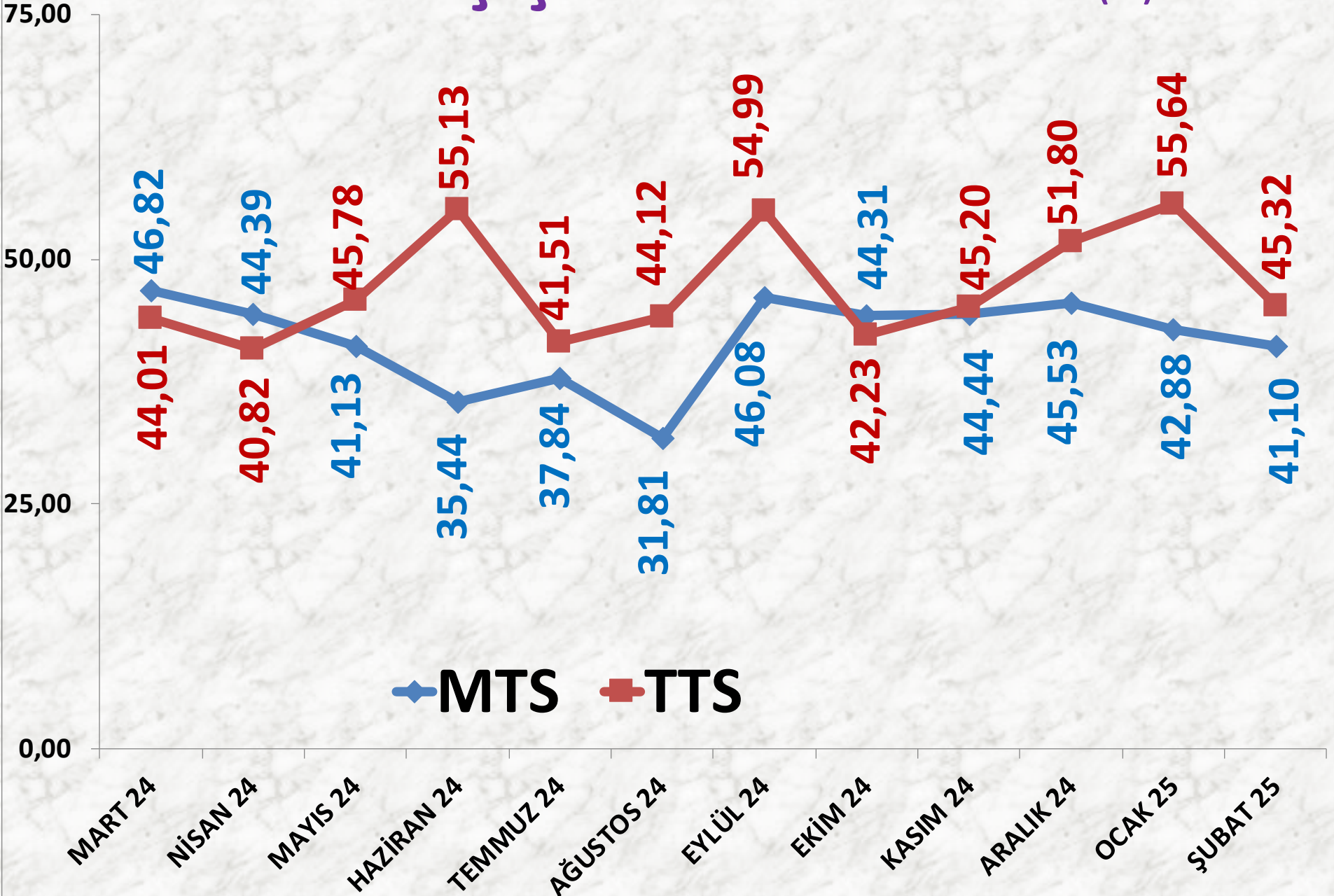
AYÇİÇEĞİ FİYATLARI

EN AZ FİYAT	2023 ŞUBAT	2024 ŞUBAT		2025 ŞUBAT	
MTS	22,89 TL	0%	23,00 TL	22%	28,00 TL
TTS	18,50 TL	62%	30,00 TL	33%	40,00 TL

EN ÇOK FİYAT	2023 ŞUBAT	2024 ŞUBAT		2025 ŞUBAT	
MTS	36,50 TL	200%	109,53 TL	-36%	70,00 TL
TTS	44,68 TL	68%	75,00 TL	13%	85,00 TL

ORTALAMA FİYAT	2023 ŞUBAT	2024 ŞUBAT		2025 ŞUBAT	
MTS	27,16 TL	65%	44,84 TL	-8%	41,10 TL
TTS	31,64 TL	40%	44,43 TL	2%	45,32 TL

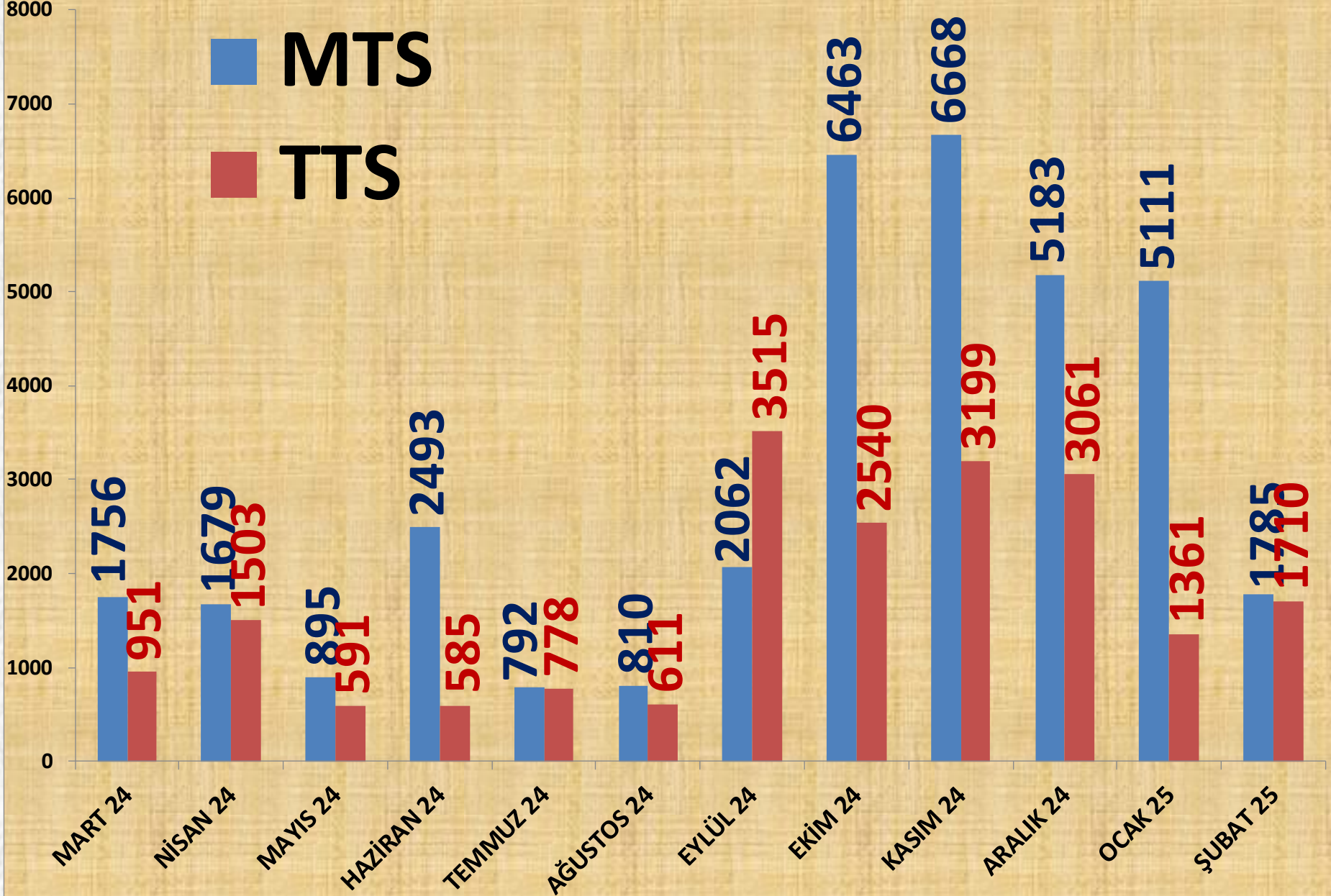
AYLIK AYÇİÇEĞİ FİYAT TRENDİ (TL)

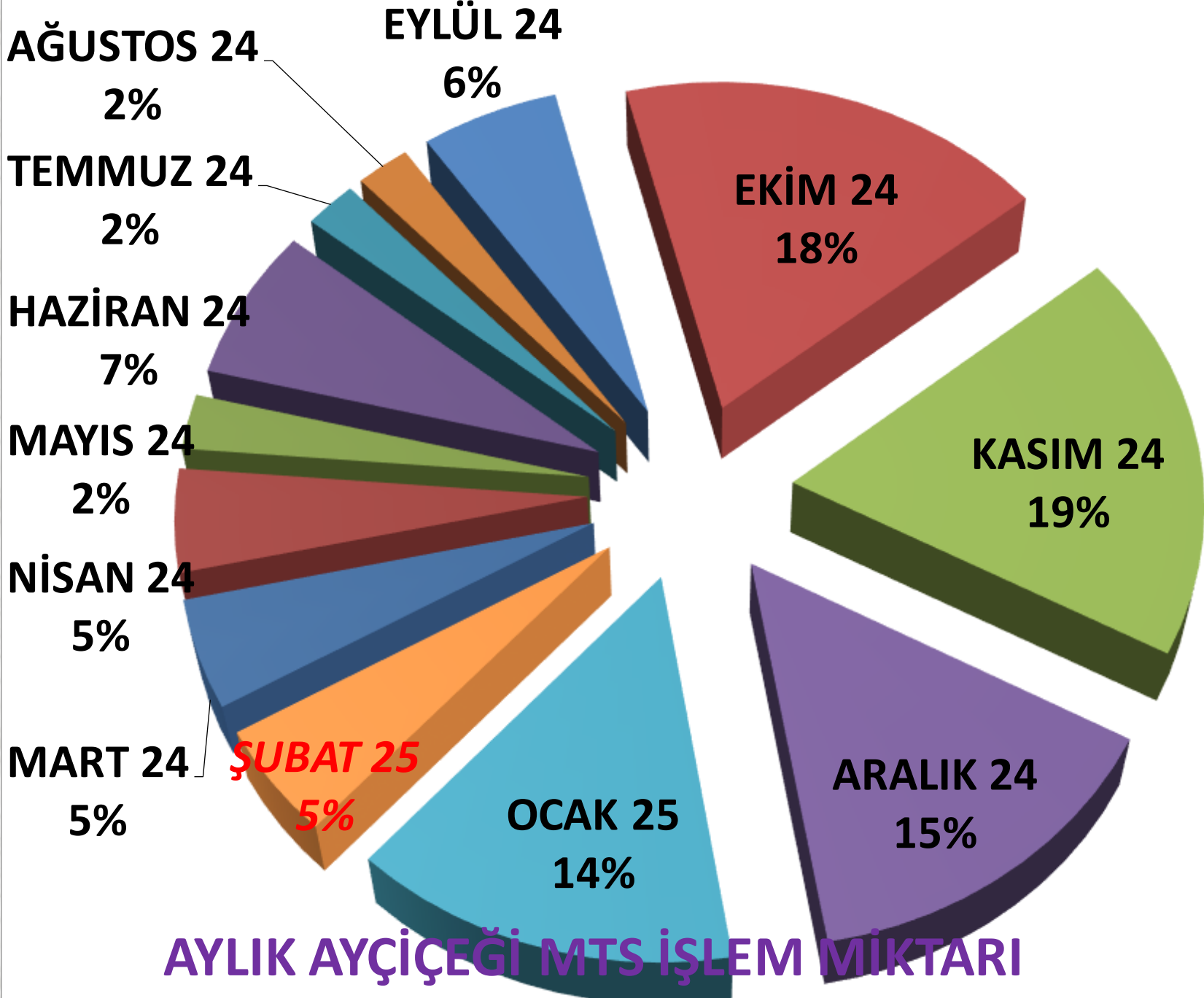


AYLIK AYÇİÇEĞİ İŞLEM MİKTARI (TON)

■ MTS

■ TTS

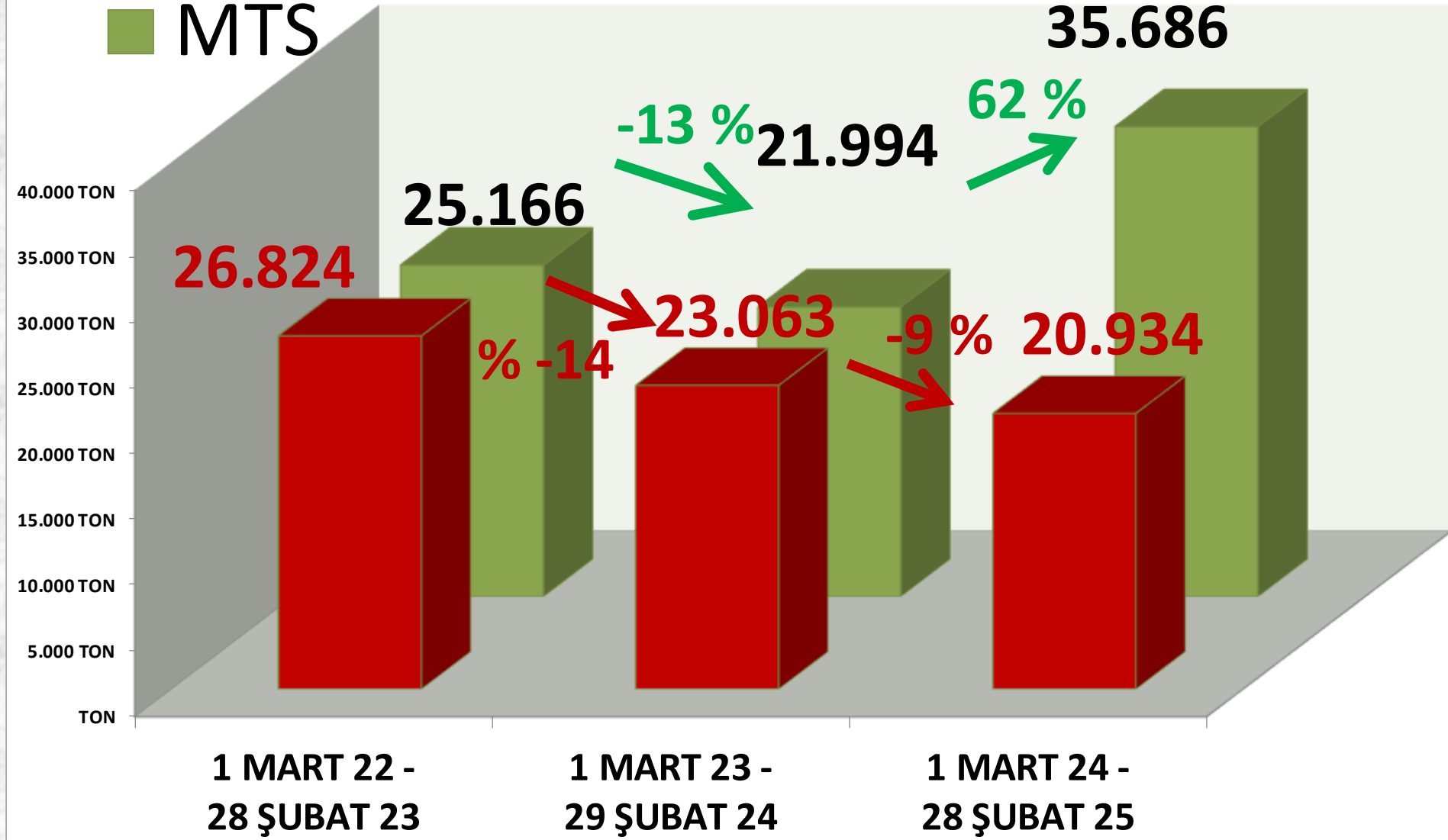




AYLIK AYÇİÇEĞİ MTS İŞLEM MİKTARI ORANLARI


■ TTS YILLIK AYÇİÇEĞİ İŞLEM MİKTARI (TON)

■ MTS



ŞUBAT AYLARI AYÇİÇEĞİ FİYAT TRENDİ (TL)

◆ MTS
■ TTS

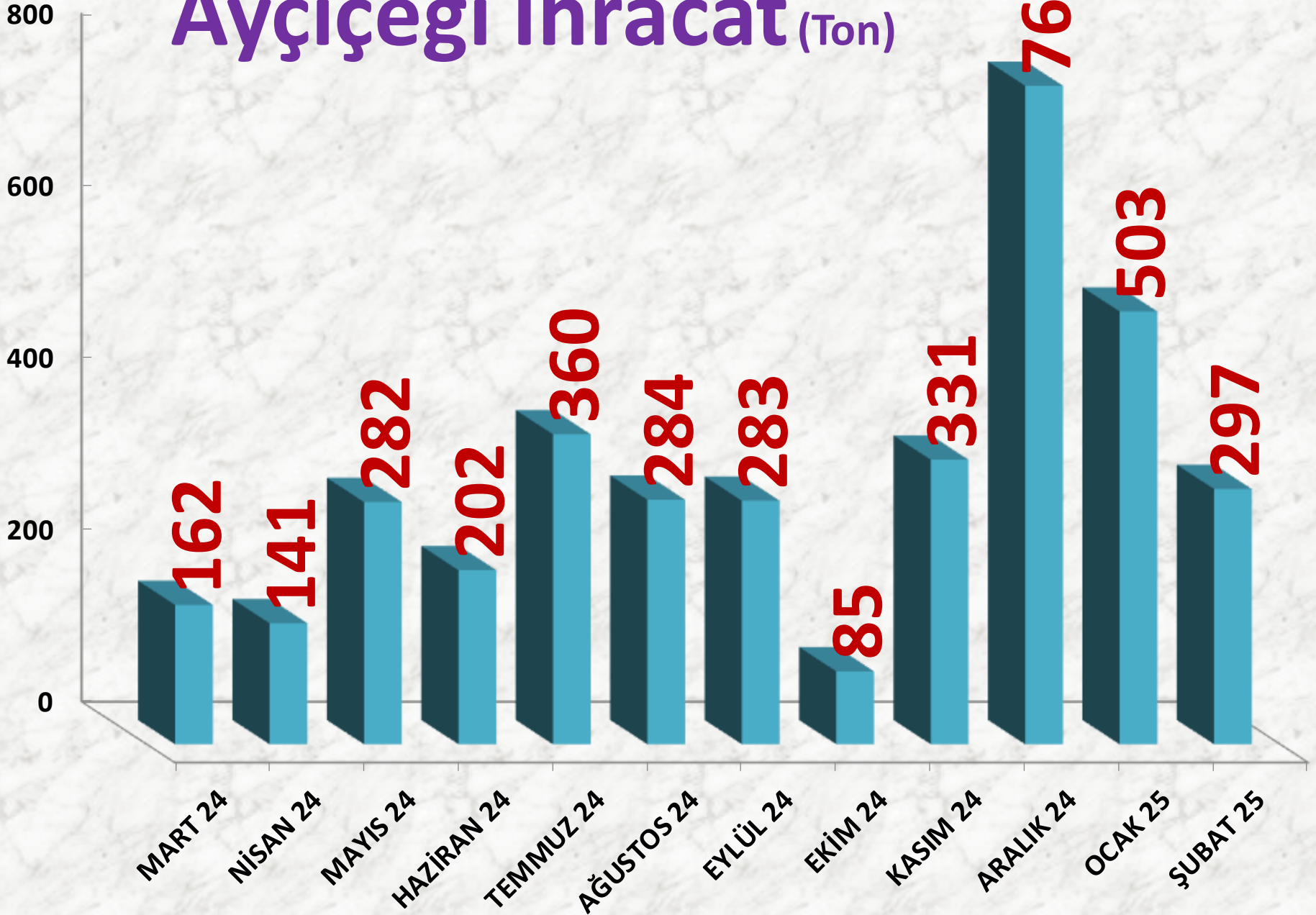


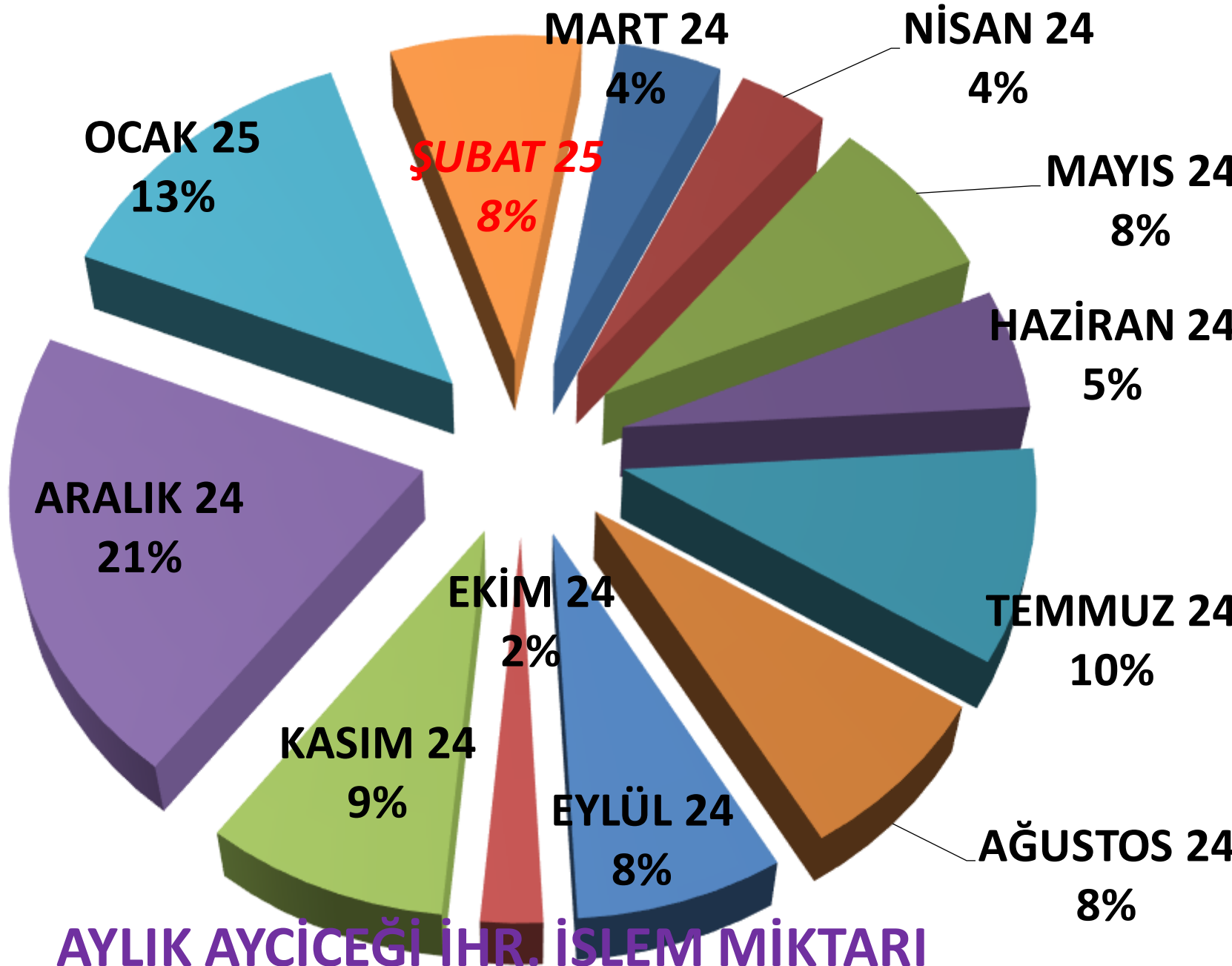
AYÇEKİRDEĞİ İHRACATI

	2023 ŞUBAT	2024 ŞUBAT		2025 ŞUBAT	
İHRACAT	210 TON	-21%	165 TON	80%	297 TON



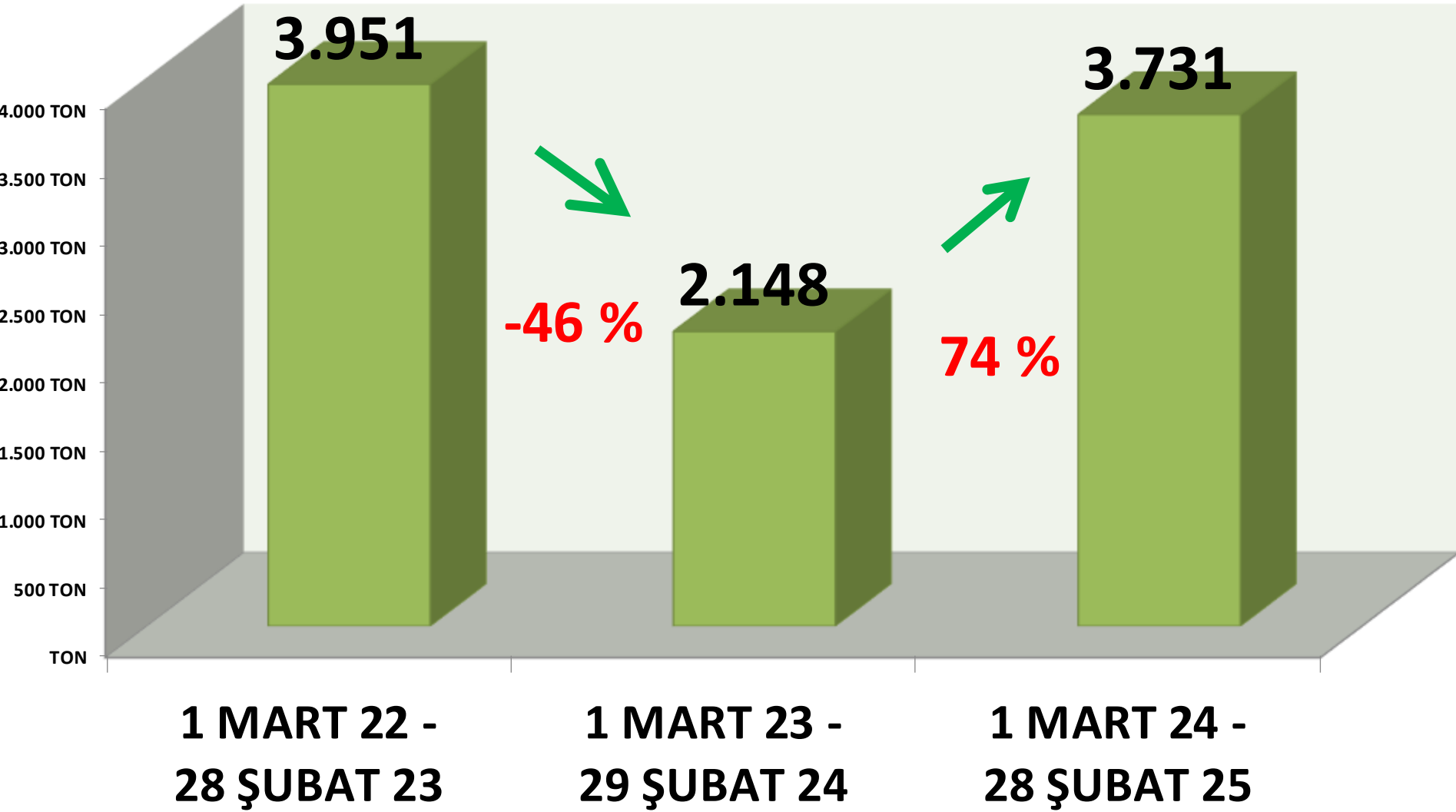
Ayçiçeği İhracat (Ton)





AYLIK AYÇİÇEĞİ İHR. İŞLEM MİKTARI ORANLARI

YILLIK TOPLAM AYÇIÇEĐİ İHRACAT MİKTARI (TON)



SÜT

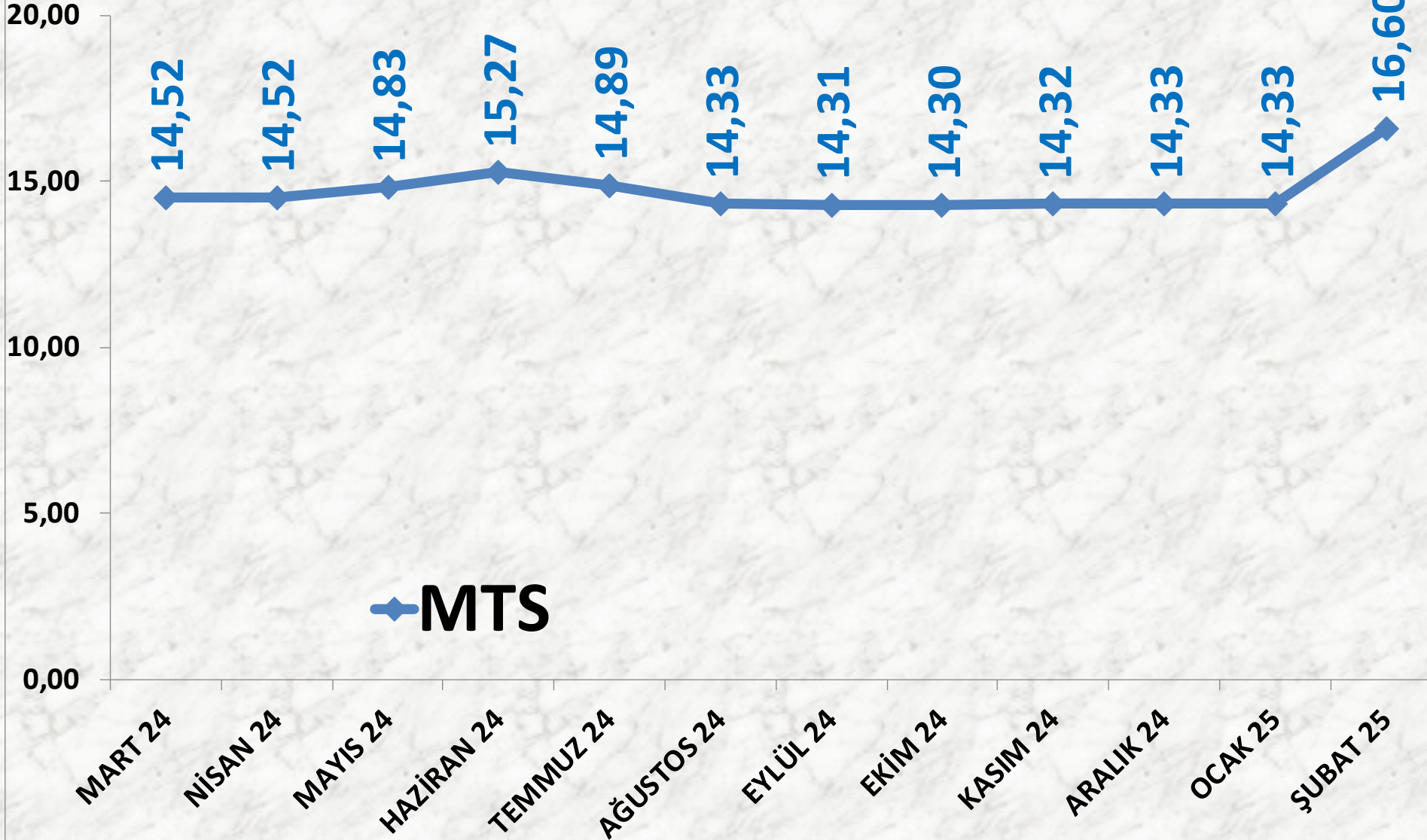
İŞLEM MİKTARI (M³)	2023 ŞUBAT	2024 ŞUBAT		2025 ŞUBAT	
MTS	28.856 M ³	13%	32.533 M ³	15%	37.309 M ³

EN AZ FİYAT	2023 ŞUBAT	2024 ŞUBAT		2025 ŞUBAT	
MTS	9,00 TL	28%	11,50 TL	17%	13,50 TL

EN ÇOK FİYAT	2023 ŞUBAT	2024 ŞUBAT		2025 ŞUBAT	
MTS	11,93 TL	53%	18,25 TL	3%	18,74 TL

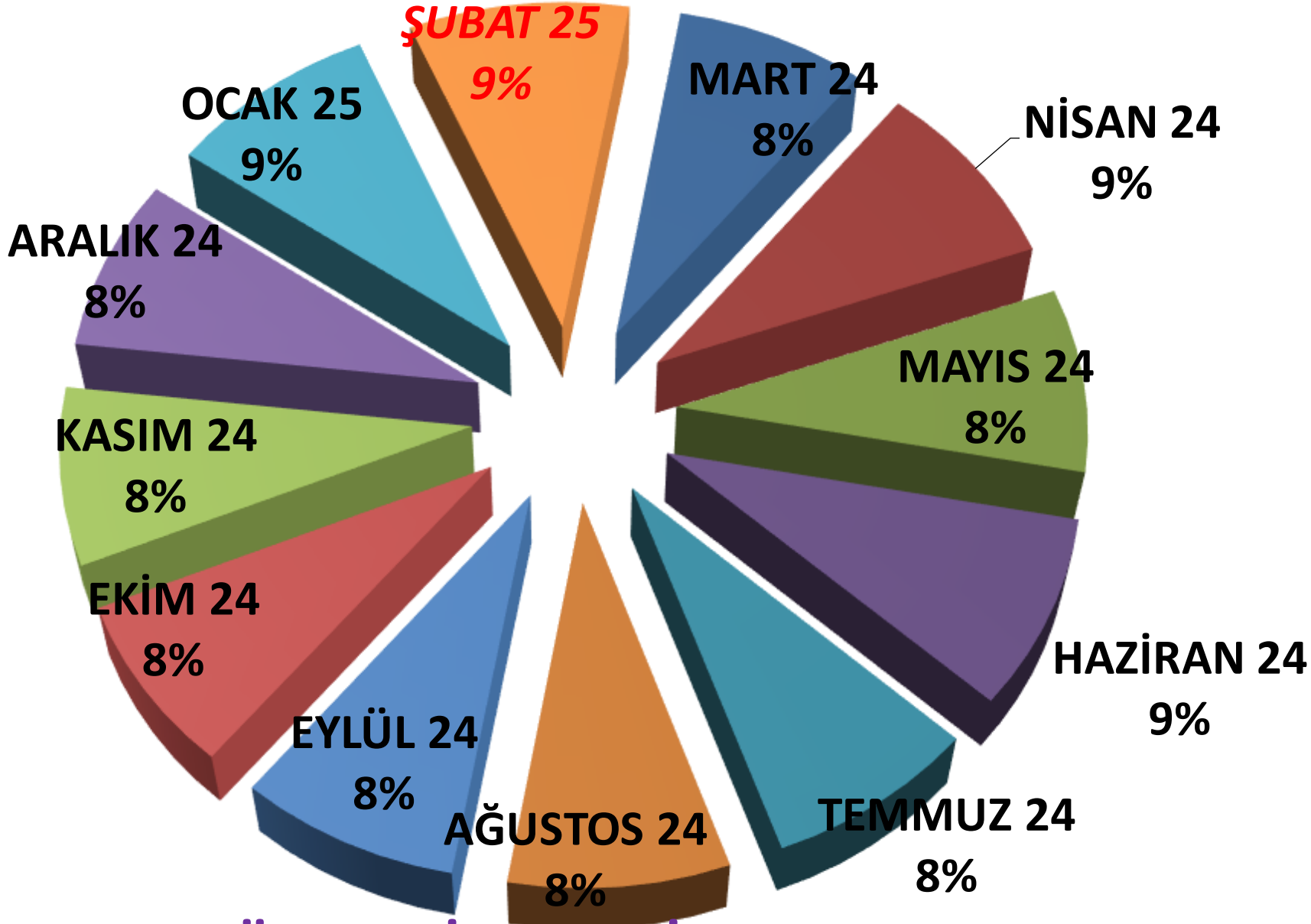
ORTALAMA FİYAT	2023 ŞUBAT	2024 ŞUBAT		2025 ŞUBAT	
MTS	10,77 TL	26%	13,57 TL	22%	16,60 TL

AYLIK İNEK SÜTÜ FİYAT TRENDİ_(TL)



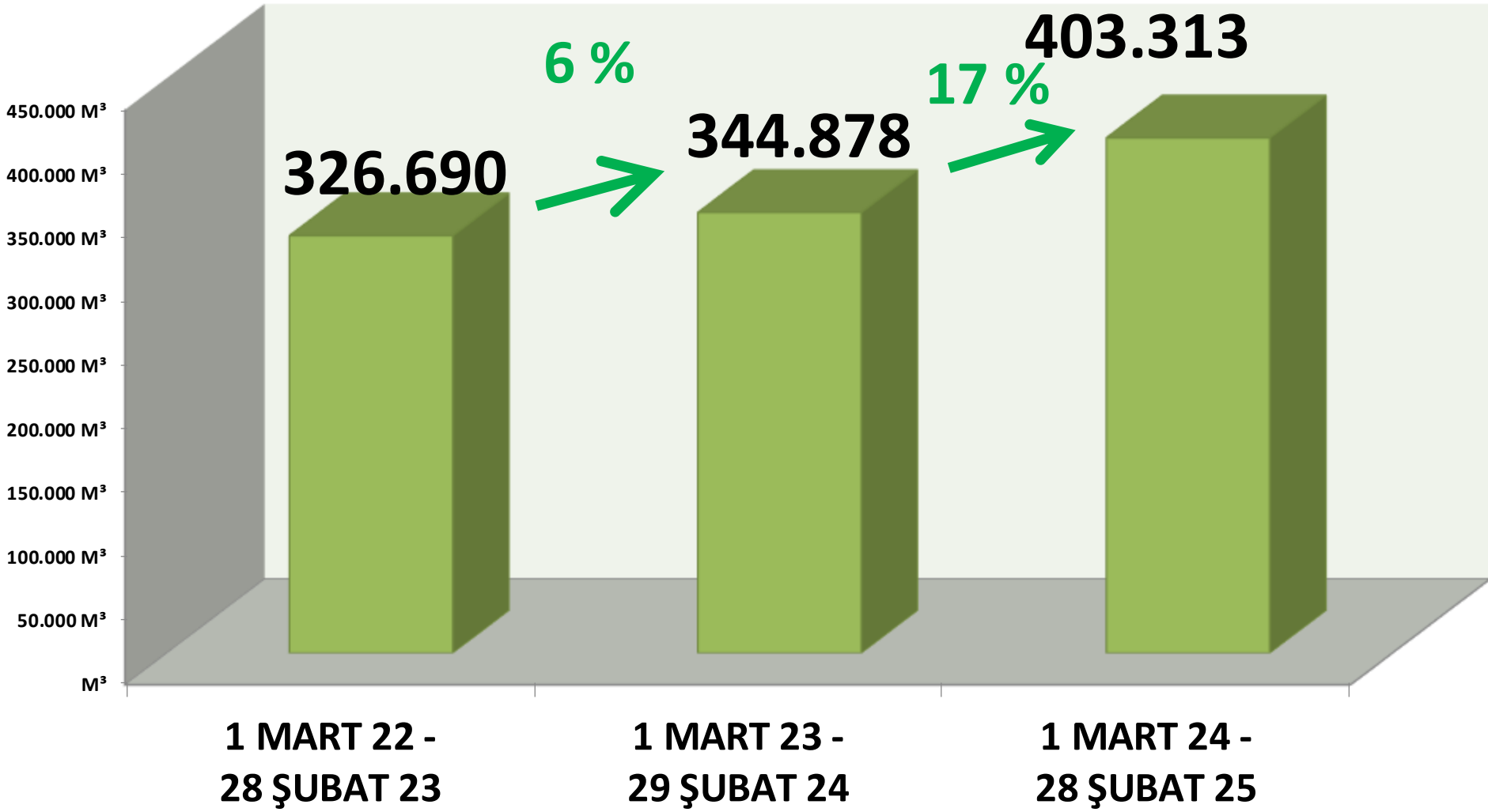


AYLIK SÜT İŞLEM MİKTARI (M³)



AYLIK SÜT MTS İŞLEM MİKTARI ORANLARI

YILLIK İNEK SÜTÜ İŞLEM MİKTARI (TON)



BEYAZ HAŞHAŞ

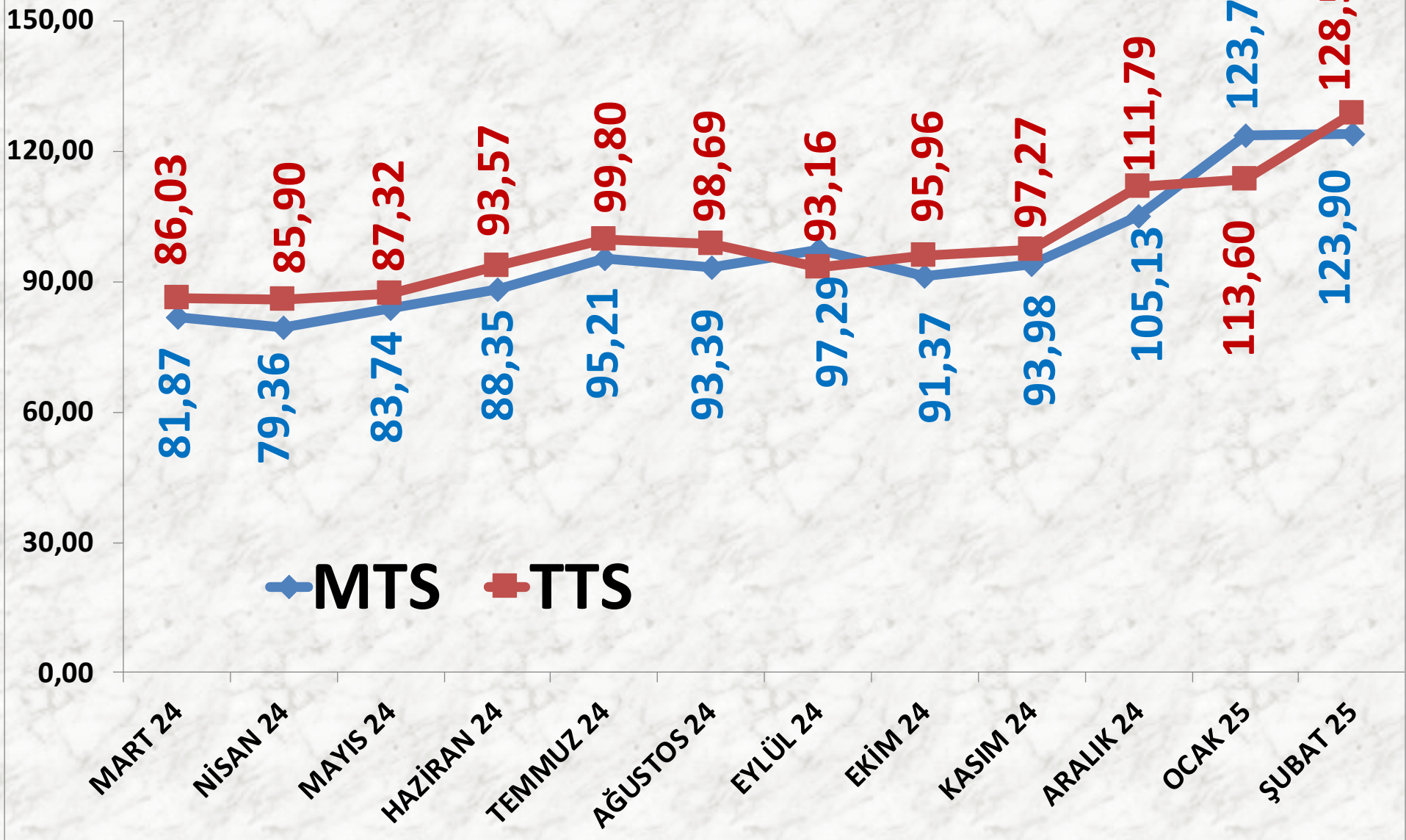
İŞLEM MİKTARI TON	2022 EYLÜL	2023 EYLÜL		2024 EYLÜL	
MTS	254 TON	-98%	6 TON	39%	8 TON
TTS	297 TON	-54%	138 TON	-78%	31 TON

EN AZ FİYAT	2022 EYLÜL	2023 EYLÜL		2024 EYLÜL	
MTS	46,25 TL	73%	80,00 TL	8%	86,25 TL
TTS	49,00 TL	43%	70,00 TL	30%	90,78 TL

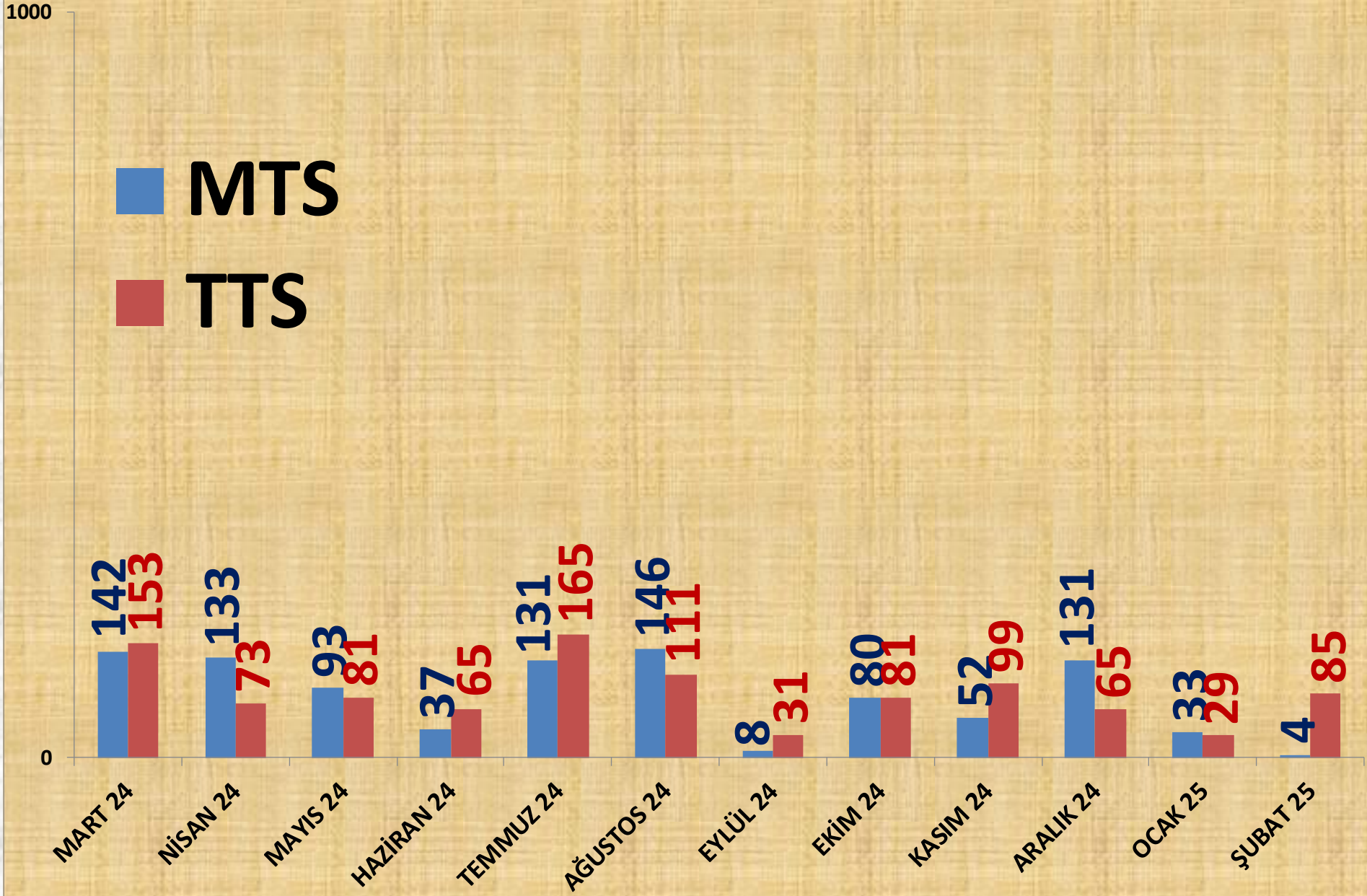
EN ÇOK FİYAT	2023 ŞUBAT	2024 ŞUBAT		2025 ŞUBAT	
MTS	63,00 TL	49%	93,88 TL	33%	125,00 TL
TTS	75,00 TL	59%	119,33 TL	13%	135,00 TL

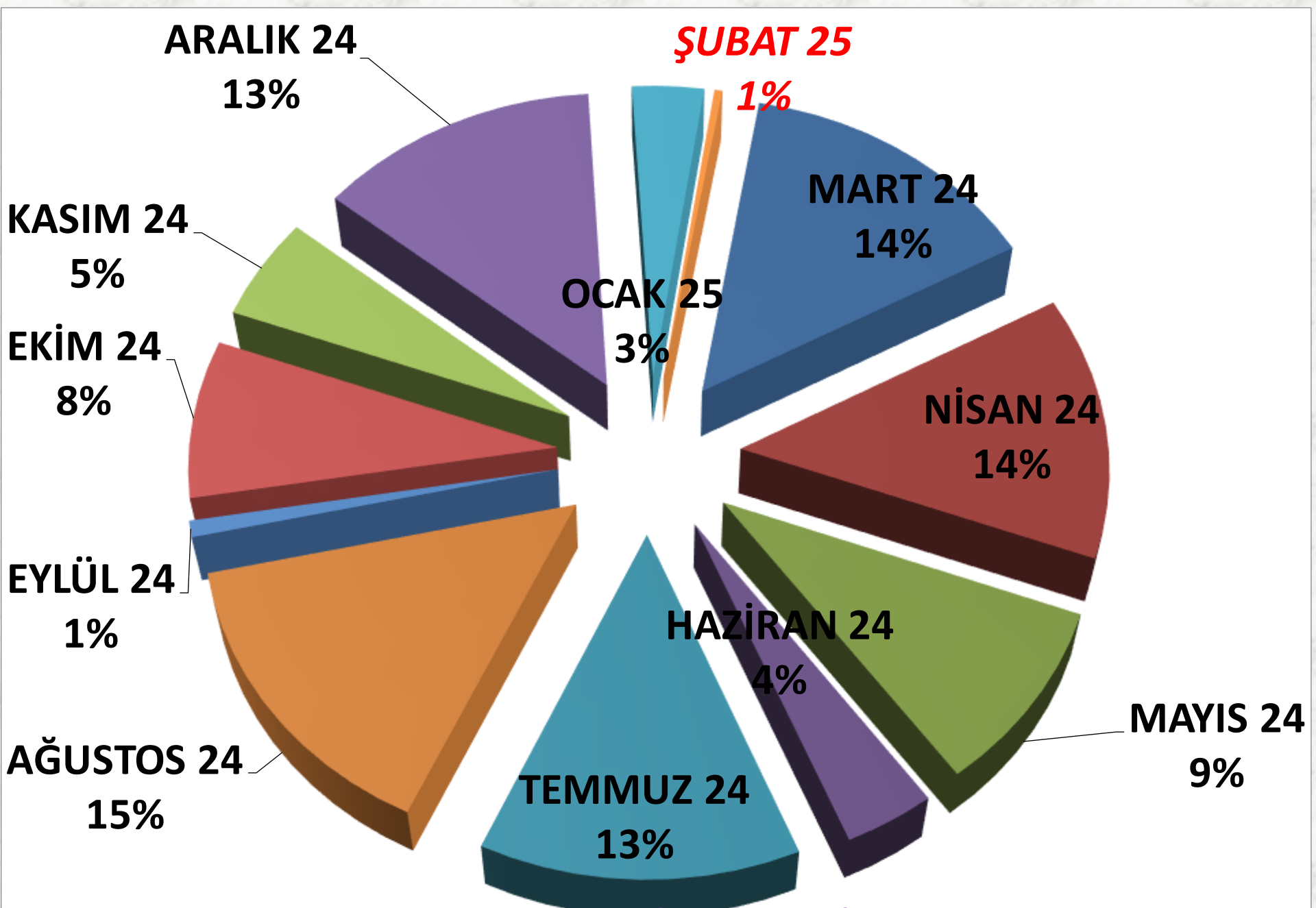
ORTALAMA FİYAT	2023 ŞUBAT	2024 ŞUBAT		2025 ŞUBAT	
MTS	60,43 TL	47%	89,01 TL	39%	123,90 TL
TTS	62,08 TL	45%	90,04 TL	43%	128,59 TL

AYLIK B. HAŞHAŞ FİYAT TRENDİ_(TL)



AYLIK B. HAŞHAŞ İŞLEM MİKTARI (TON)



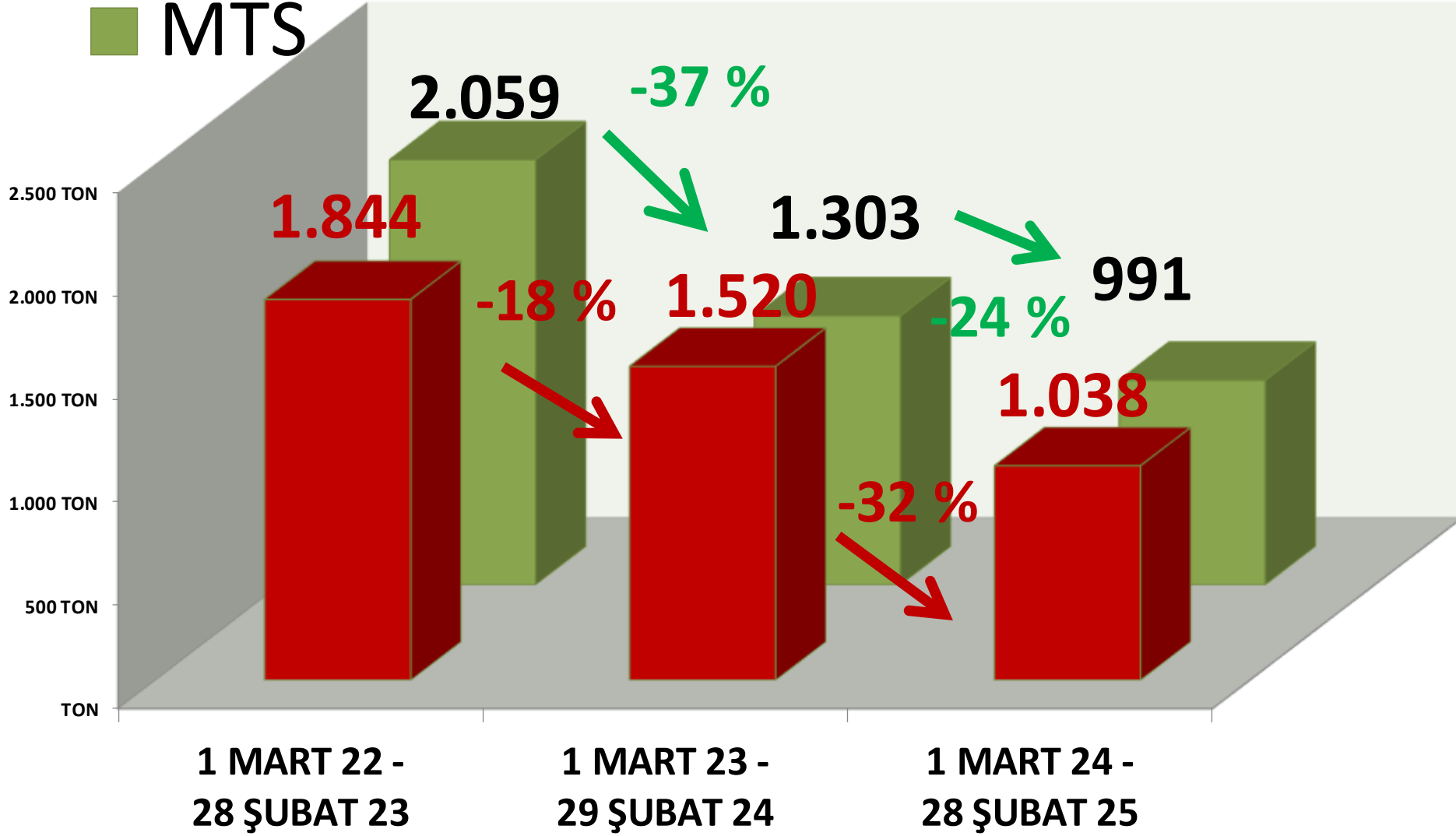


AYLIK B. HAŞHAŞ MTS İŞLEM MİKTARI ORANLARI

■ TTS

YILLIK B. HAŞHAŞ İŞLEM MİKTARI (TON)

■ MTS



ŞUBAT AYLARI B. HAŞHAŞ FİYAT TRENDİ (TL)

◆ MTS

■ TTS

ŞUBAT 16

ŞUBAT 17

ŞUBAT 18

ŞUBAT 19

ŞUBAT 20

ŞUBAT 21

ŞUBAT 22

ŞUBAT 23

ŞUBAT 24

ŞUBAT 25

6,35

8,50

9,20

16,24

17,79

25,70

37,01

60,43

89,01

123,90

6,59

8,78

8,79

15,25

20,07

25,72

37,75

62,08

90,04

128,59

0,00

30,00

60,00

90,00

120,00

150,00

MAVİ HAŞHAŞ

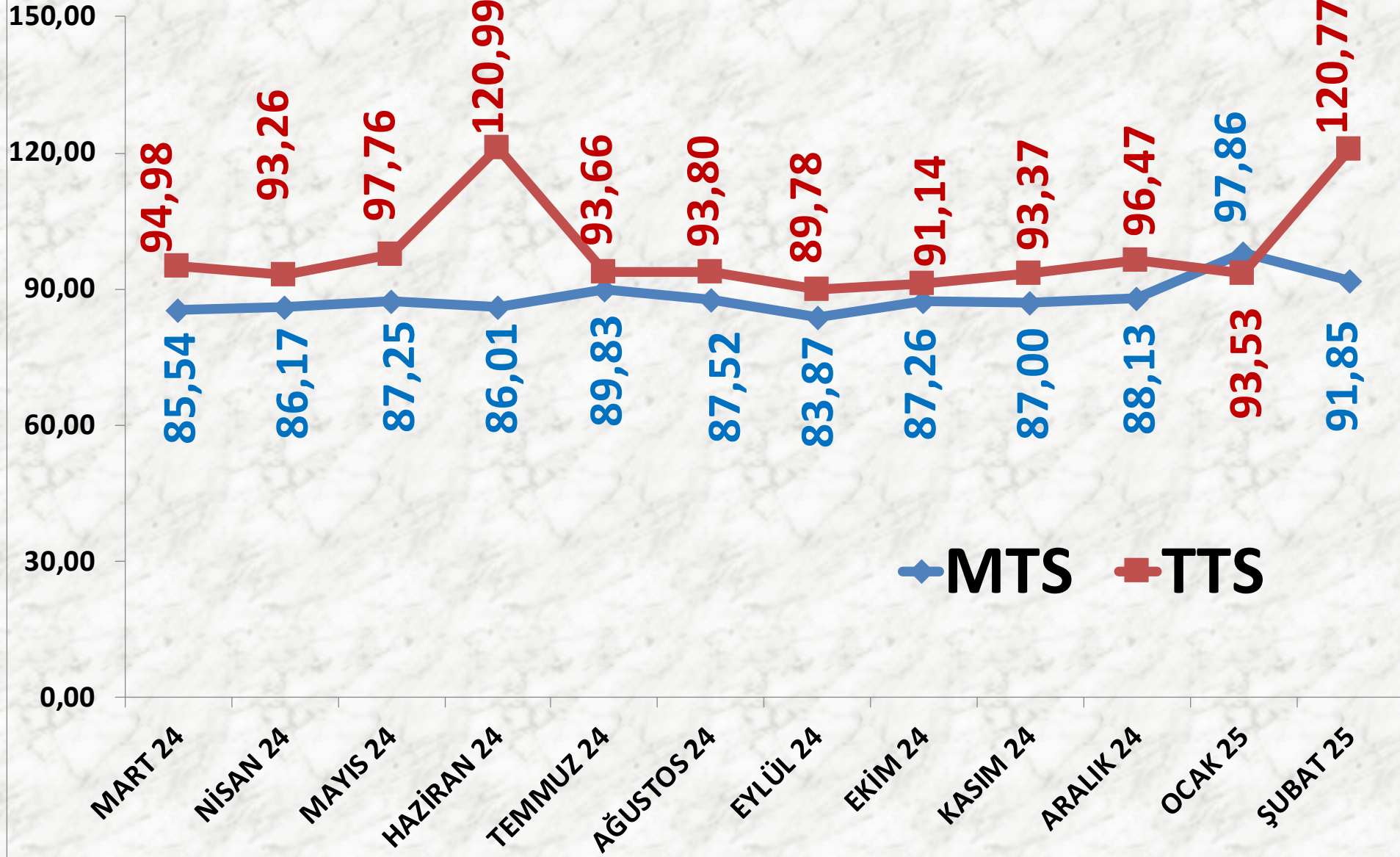
İŞLEM MİKTARI TON	2022 EYLÜL	2023 EYLÜL		2024 EYLÜL	
MTS	40 TON	49%	59 TON	51%	89 TON
TTS	79 TON	77%	139 TON	-28%	100 TON

EN AZ FİYAT	2022 EYLÜL	2023 EYLÜL		2024 EYLÜL	
MTS	30,00 TL	152%	75,50 TL	11%	83,70 TL
TTS	41,94 TL	75%	73,50 TL	16%	85,25 TL

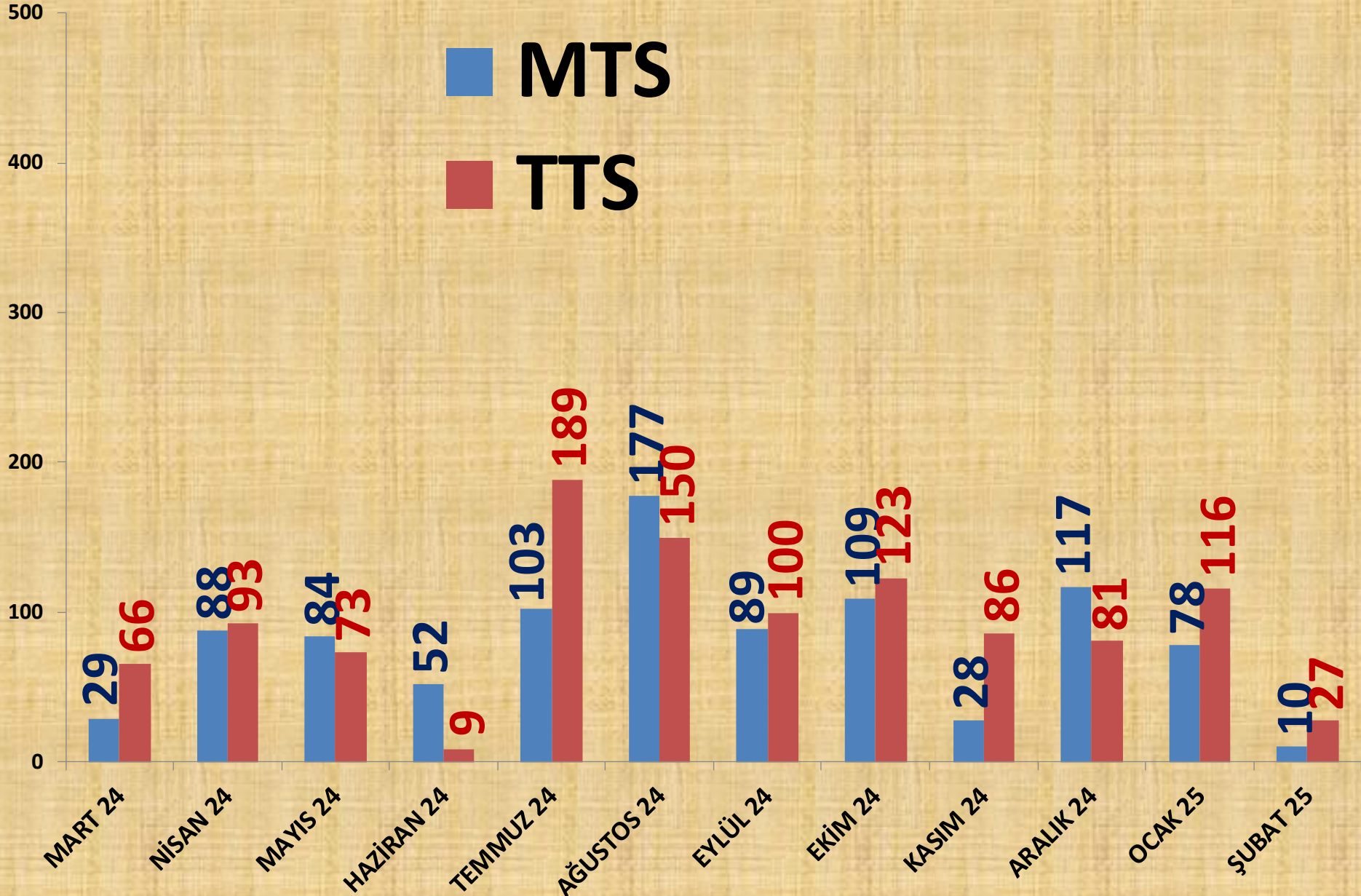
EN ÇOK FİYAT	2023 ŞUBAT	2024 ŞUBAT		2025 ŞUBAT	
MTS	-	-	78,48 TL	27%	100,00 TL
TTS	55,00 TL	118%	120,00 TL	21%	145,00 TL

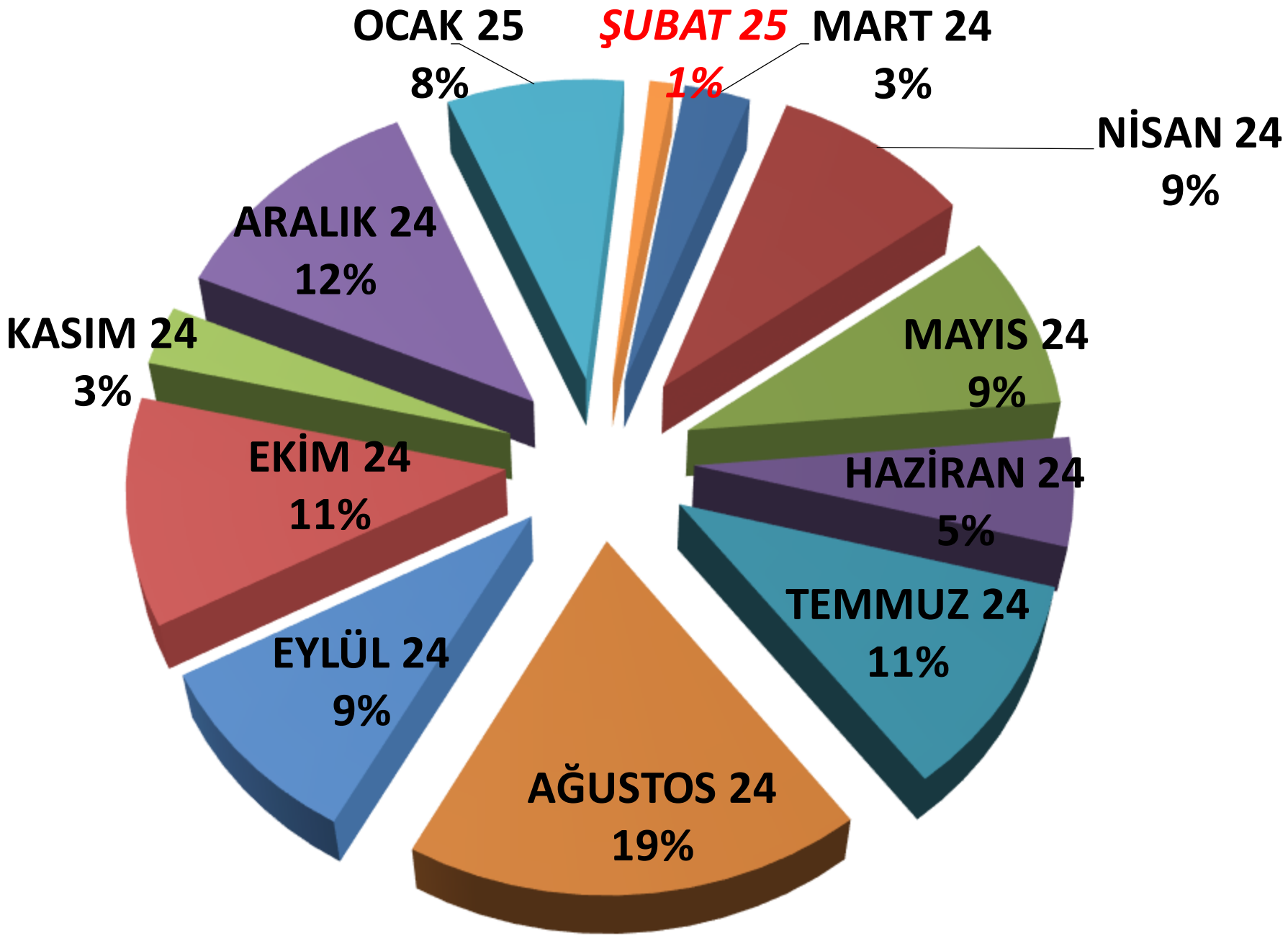
ORTALAMA FİYAT	2023 ŞUBAT	2024 ŞUBAT		2025 ŞUBAT	
MTS	-	-	78,48 TL	17%	91,85 TL
TTS	44,41 TL	95%	86,42 TL	40%	120,77 TL

AYLIK MAVİ HAŞHAŞ FİYAT TRENDİ (TL)



AYLIK MAVİ HAŞHAŞ İŞLEM MİKTARI (TON)

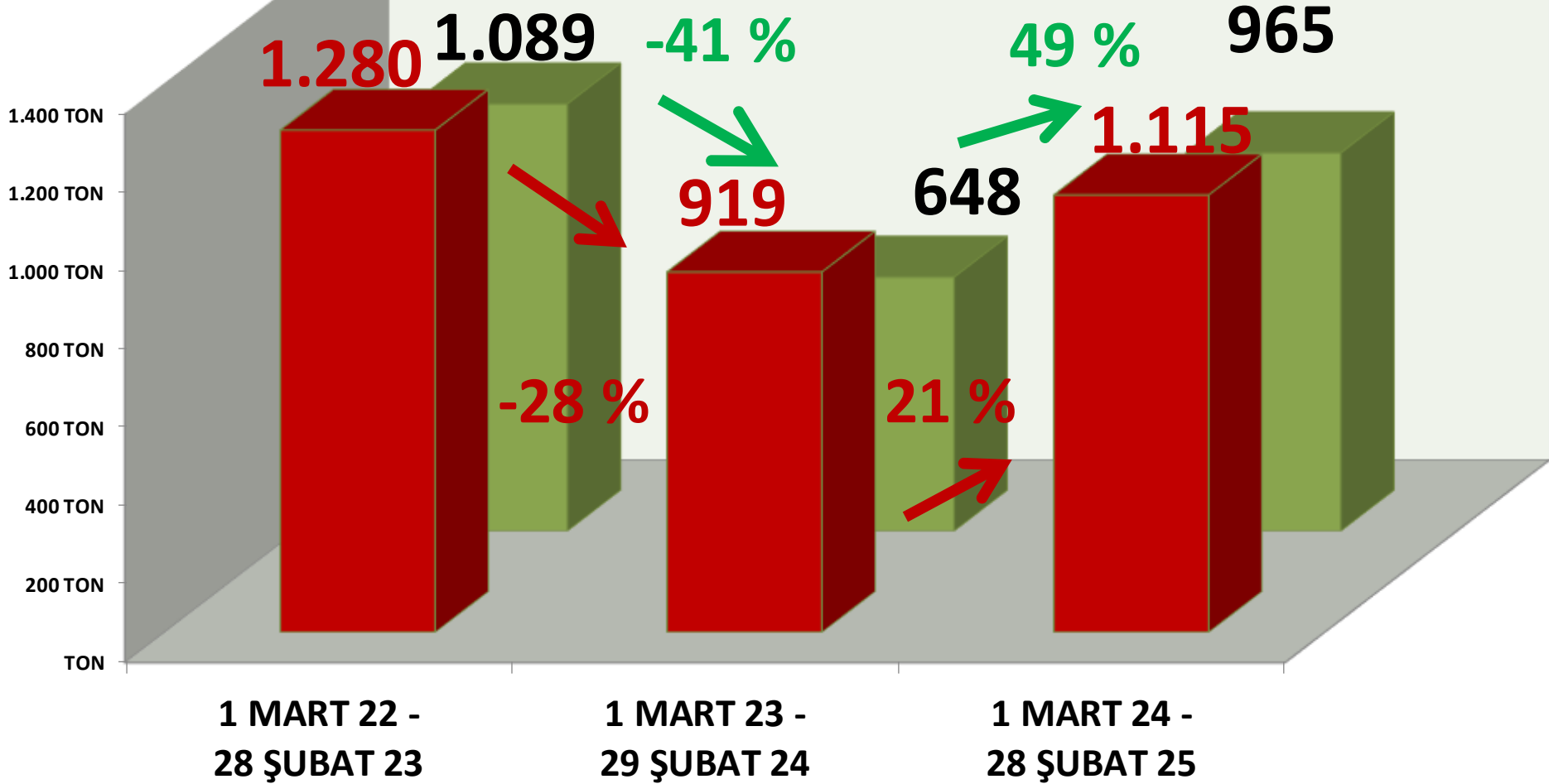




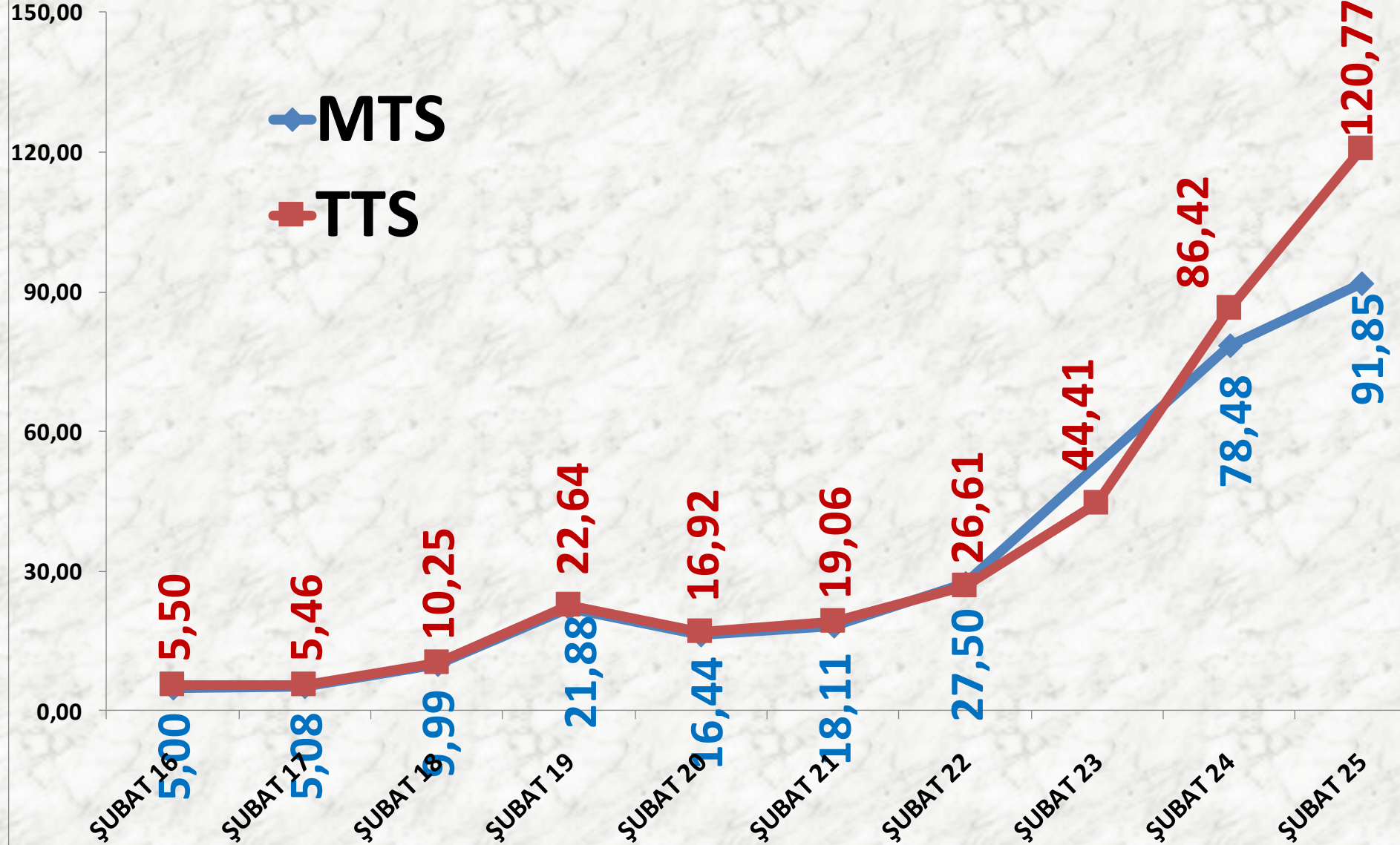
AYLIK MAVİ MTS İŞLEM MİKTARI ORANLARI

TTS YILLIK MAVİ HAŞHAŞ İŞLEM MİKTARI

■ TTS
■ MTS



ŞUBAT AYLARI MAVİ HAŞHAŞ FİYAT TRENDİ (TL)



KÜTLÜ PAMUK

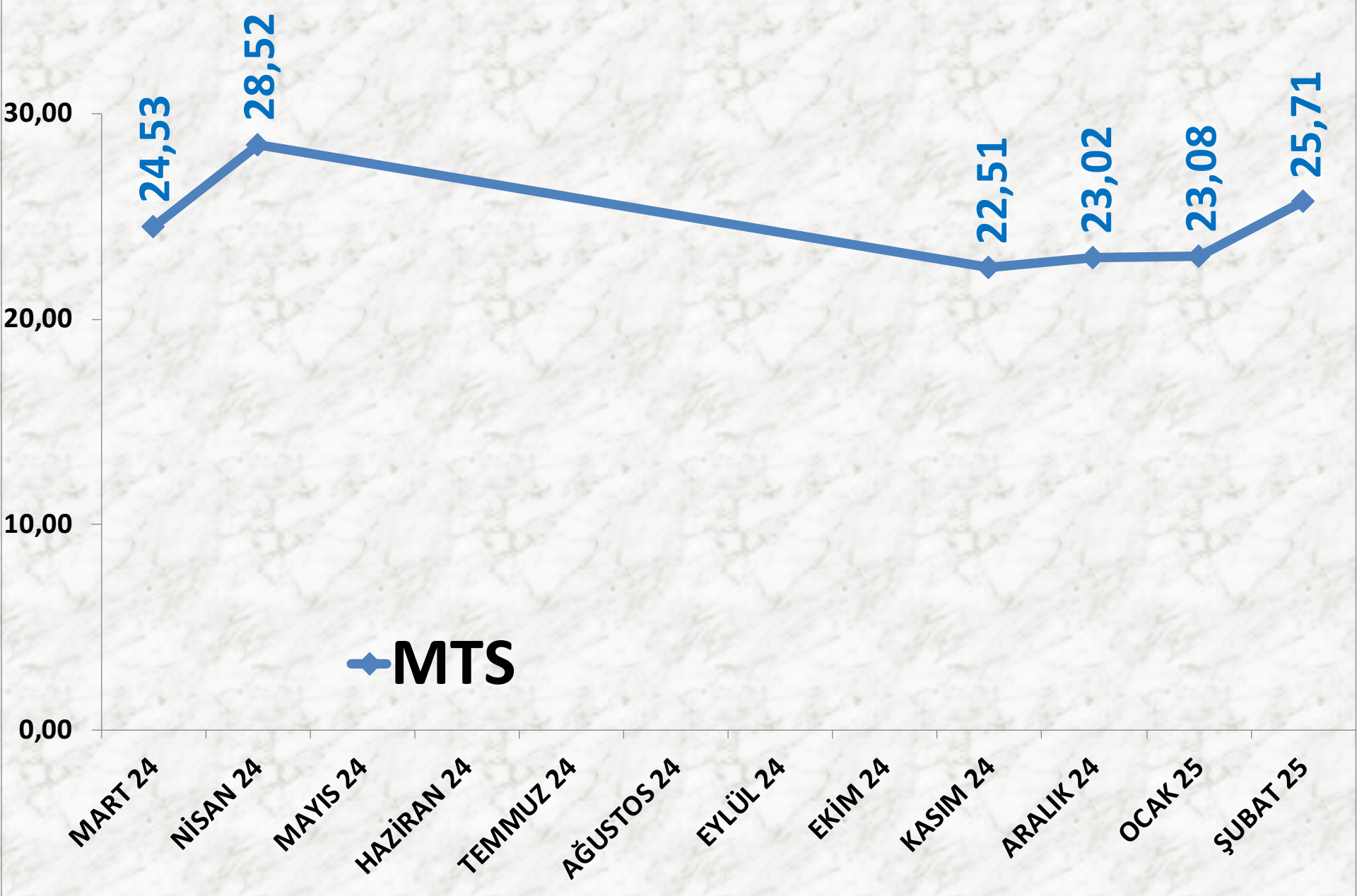
İŞLEM MİKTARI TON	2023 ŞUBAT	2024 ŞUBAT		2025 ŞUBAT	
MTS	640 TON	483%	3.733 TON	-48%	1.955 TON

EN AZ FİYAT	2023 ŞUBAT	2024 ŞUBAT		2025 ŞUBAT	
MTS	17,43 TL	-31%	12,00 TL	75%	21,00 TL

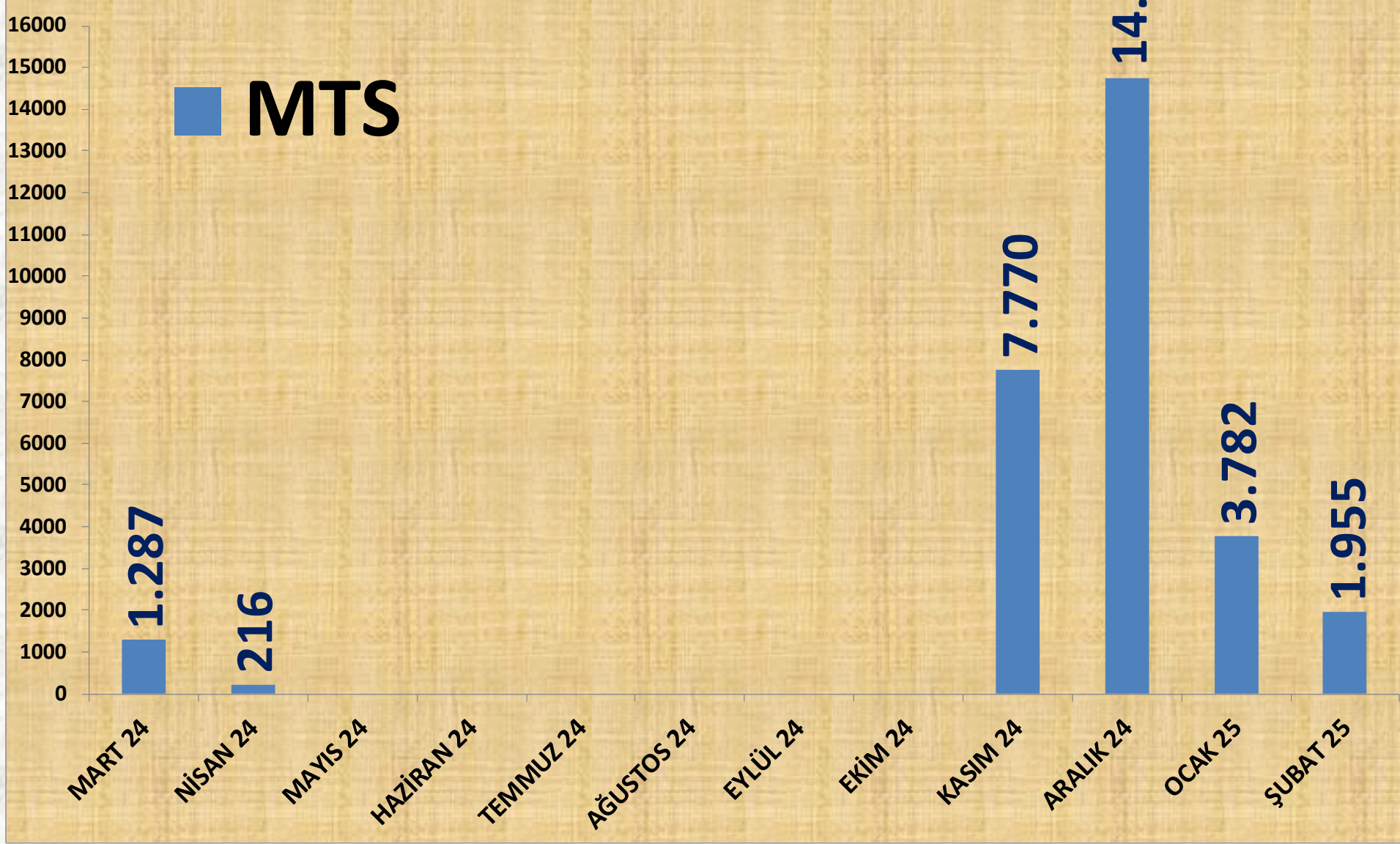
EN ÇOK FİYAT	2023 ŞUBAT	2024 ŞUBAT		2025 ŞUBAT	
MTS	20,00 TL	81%	36,11 TL	-32%	24,50 TL

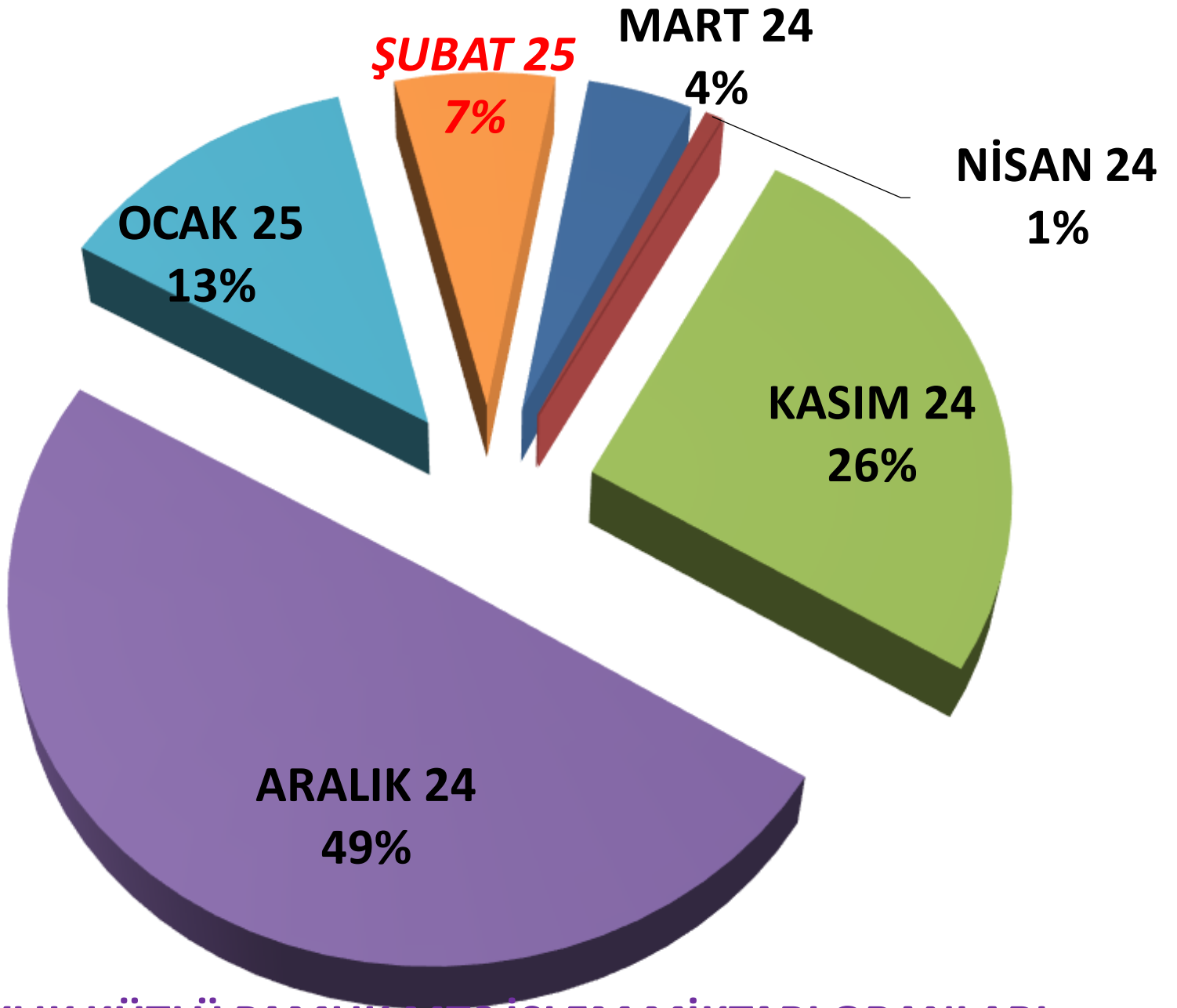
ORTALAMA FİYAT	2023 ŞUBAT	2024 ŞUBAT		2025 ŞUBAT	
MTS	17,85 TL	6%	19,00 TL	35%	25,71 TL

AYLIK KÜTLÜ PAMUK FİYAT TRENDİ (TL)



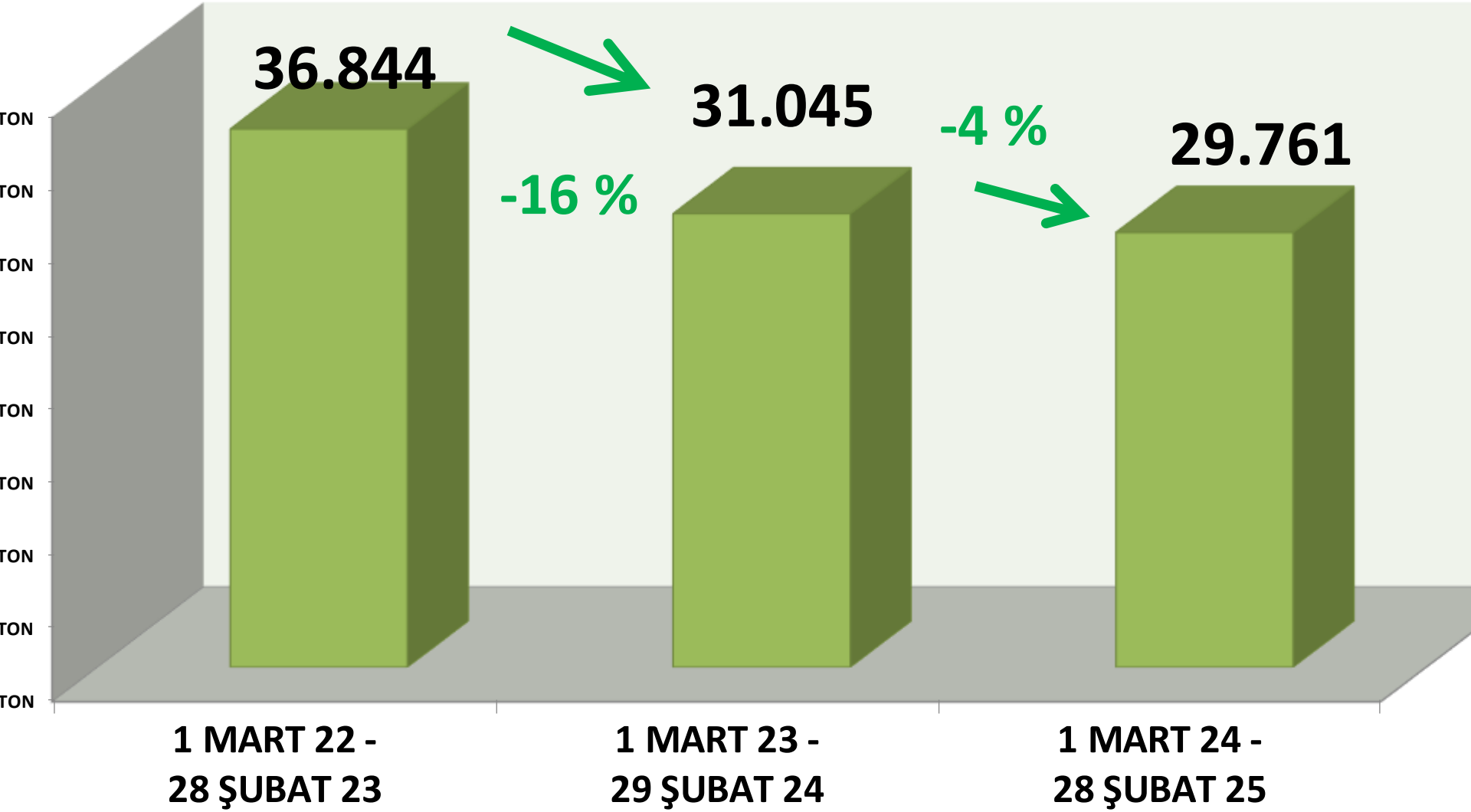
AYLIK KÜTLÜ PAMUK İŞLEM MİKTARI (TON)



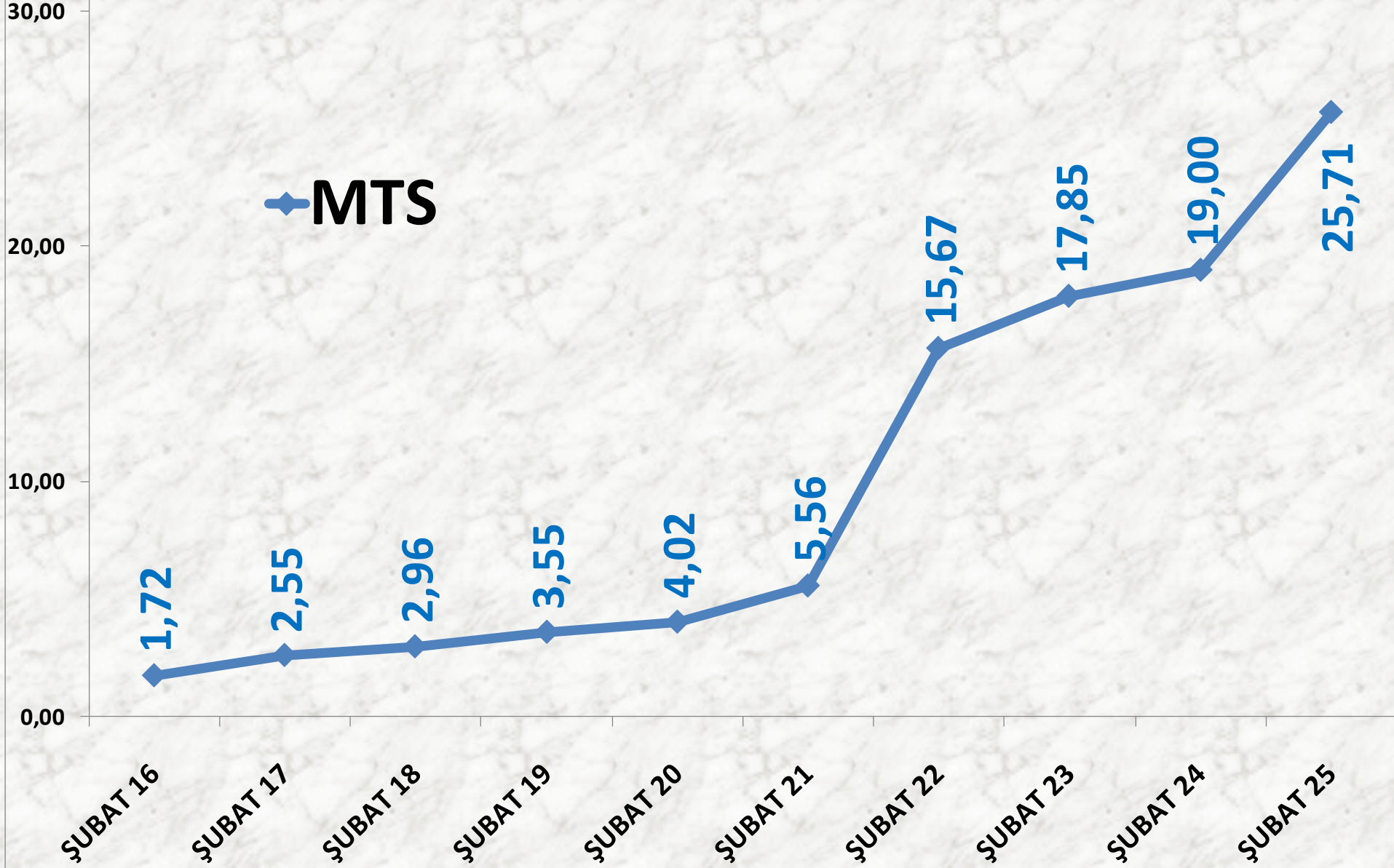


AYLIK KÜTLÜ PAMUK MTS İŞLEM MİKTARI ORANLARI

YILLIK KÜTLÜ PAMUK İŞLEM MİKTARI (TON)



ŞUBAT AYLARI ÇİĞİTLİ PAMUK FİYAT TRENDİ (TL)



MAHLIÇ PAMUK

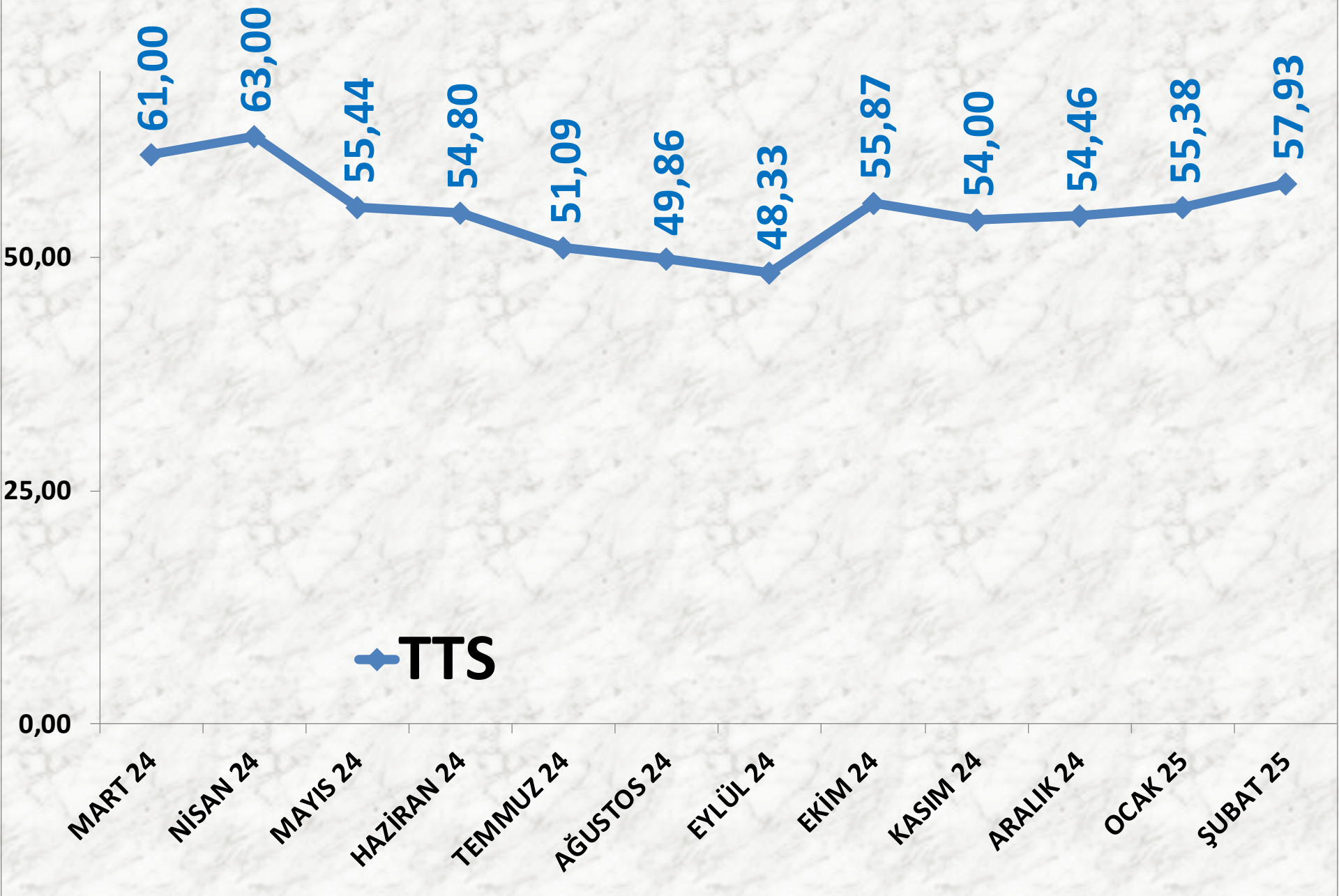
İŞLEM MİKTARI TON	2023 ŞUBAT	2024 ŞUBAT		2025 ŞUBAT	
MTS	106 TON	920%	1.081 TON	-19%	877 TON

EN AZ FİYAT	2023 ŞUBAT	2024 ŞUBAT		2025 ŞUBAT	
MTS	40,00 TL	-3%	39,00 TL	45%	56,50 TL

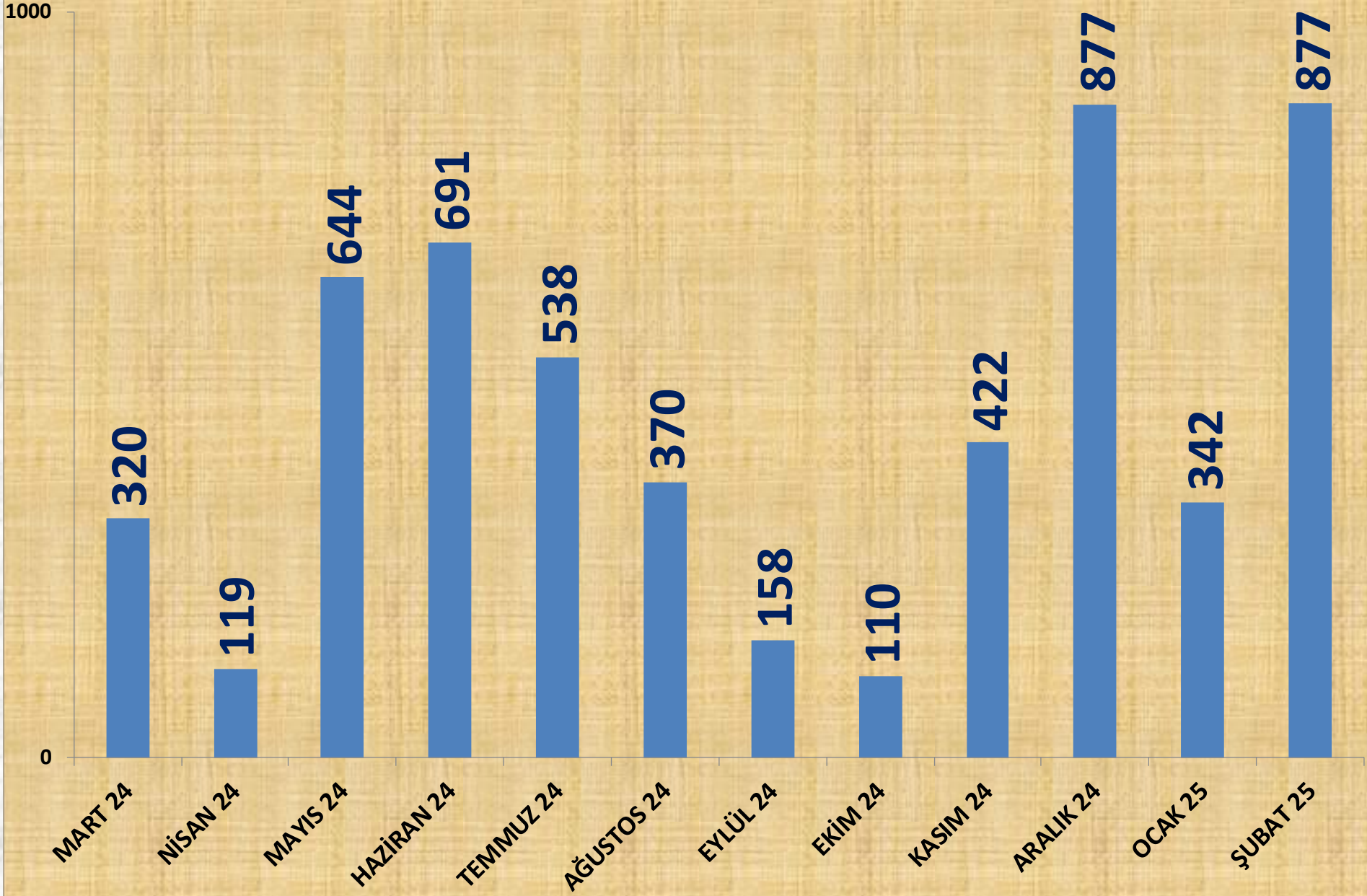
EN ÇOK FİYAT	2023 ŞUBAT	2024 ŞUBAT		2025 ŞUBAT	
MTS	40,00 TL	58%	63,32 TL	-8%	58,50 TL

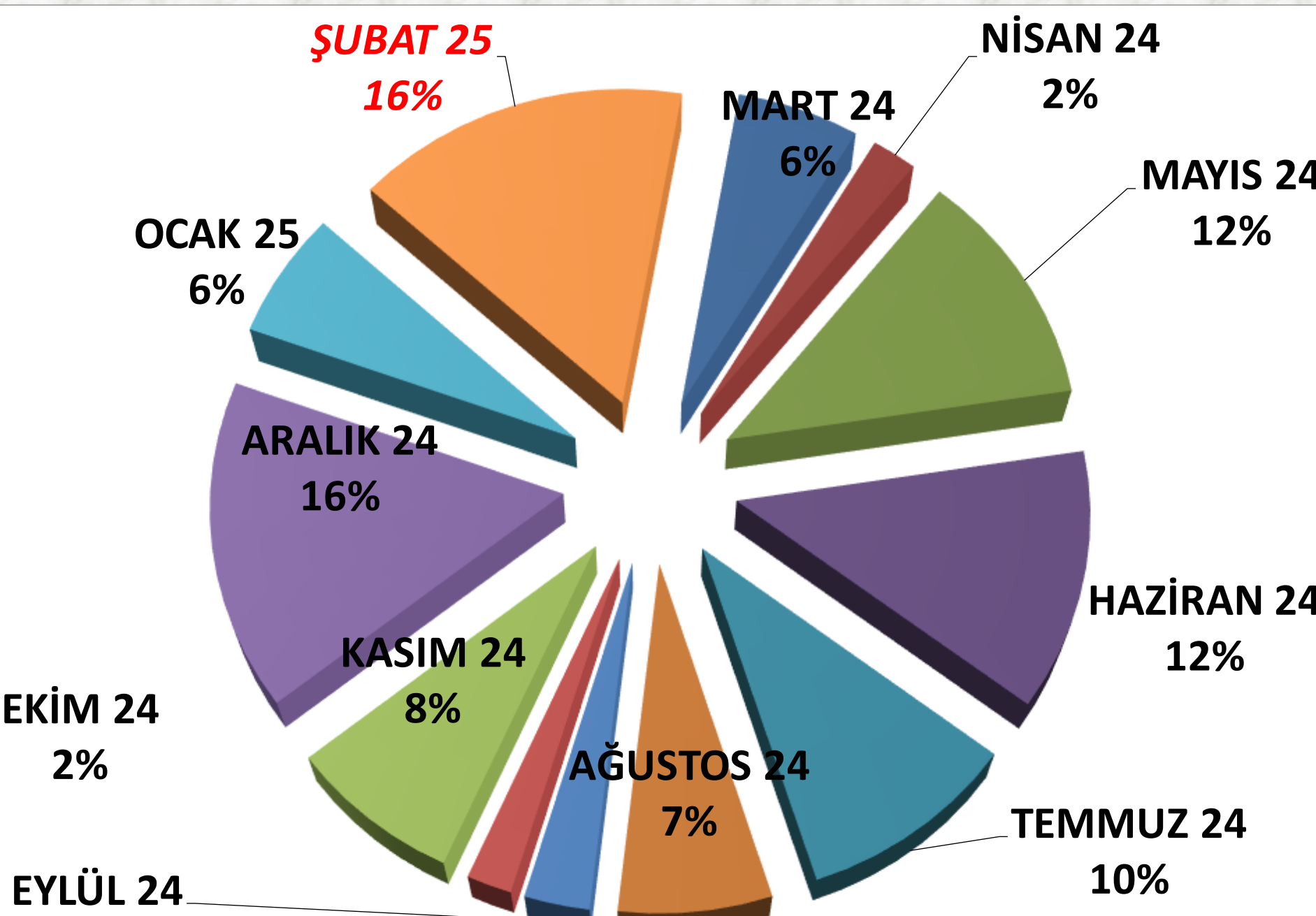
ORTALAMA FİYAT	2023 ŞUBAT	2024 ŞUBAT		2025 ŞUBAT	
MTS	40,00 TL	12%	44,85 TL	29%	57,93 TL

AYLIK MAHLIÇ PAMUK FİYAT TRENDİ (TL)



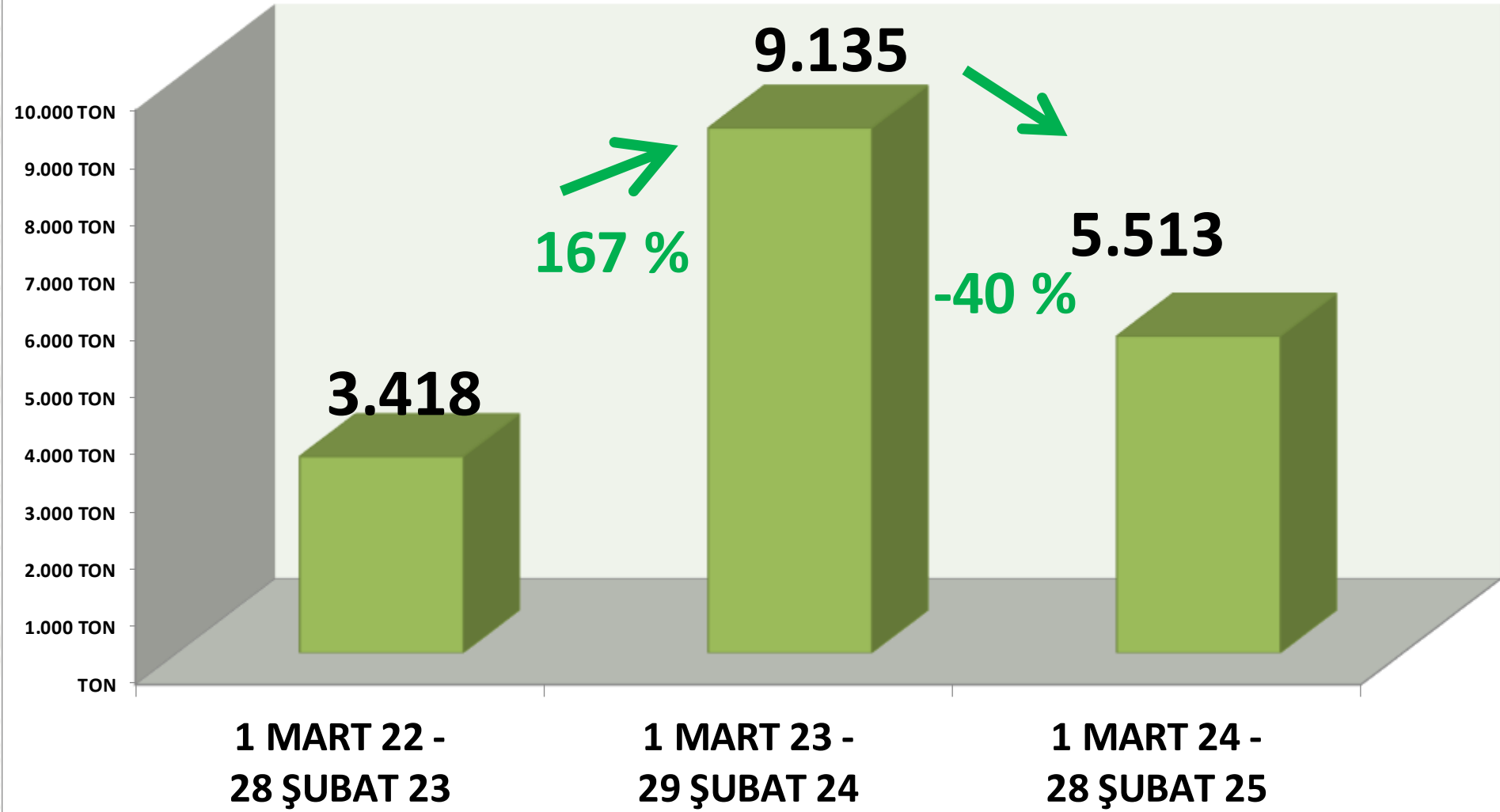
AYLIK MAHLIÇ PAMUK İŞLEM MİKTARI (TON)



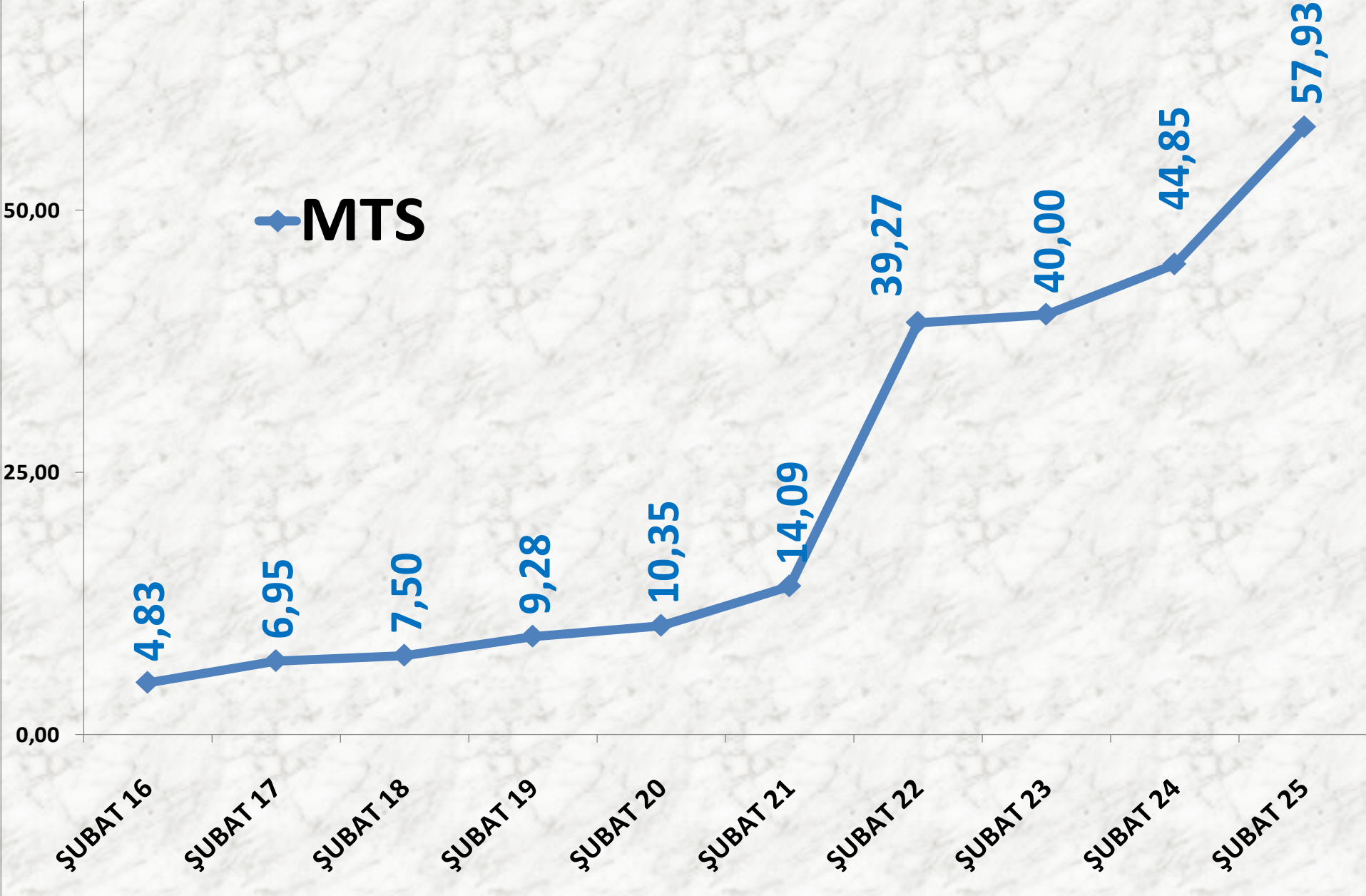


AYLIK MAHLIÇ PAMUK MTS İŞLEM MİKTARI ORANLARI

YILLIK MAHLIÇ PAMUK İŞLEM MİKTARI



ŞUBAT AYLARI MAHLİÇ PAMUK FİYAT TRENDİ (TL)



KEKİK

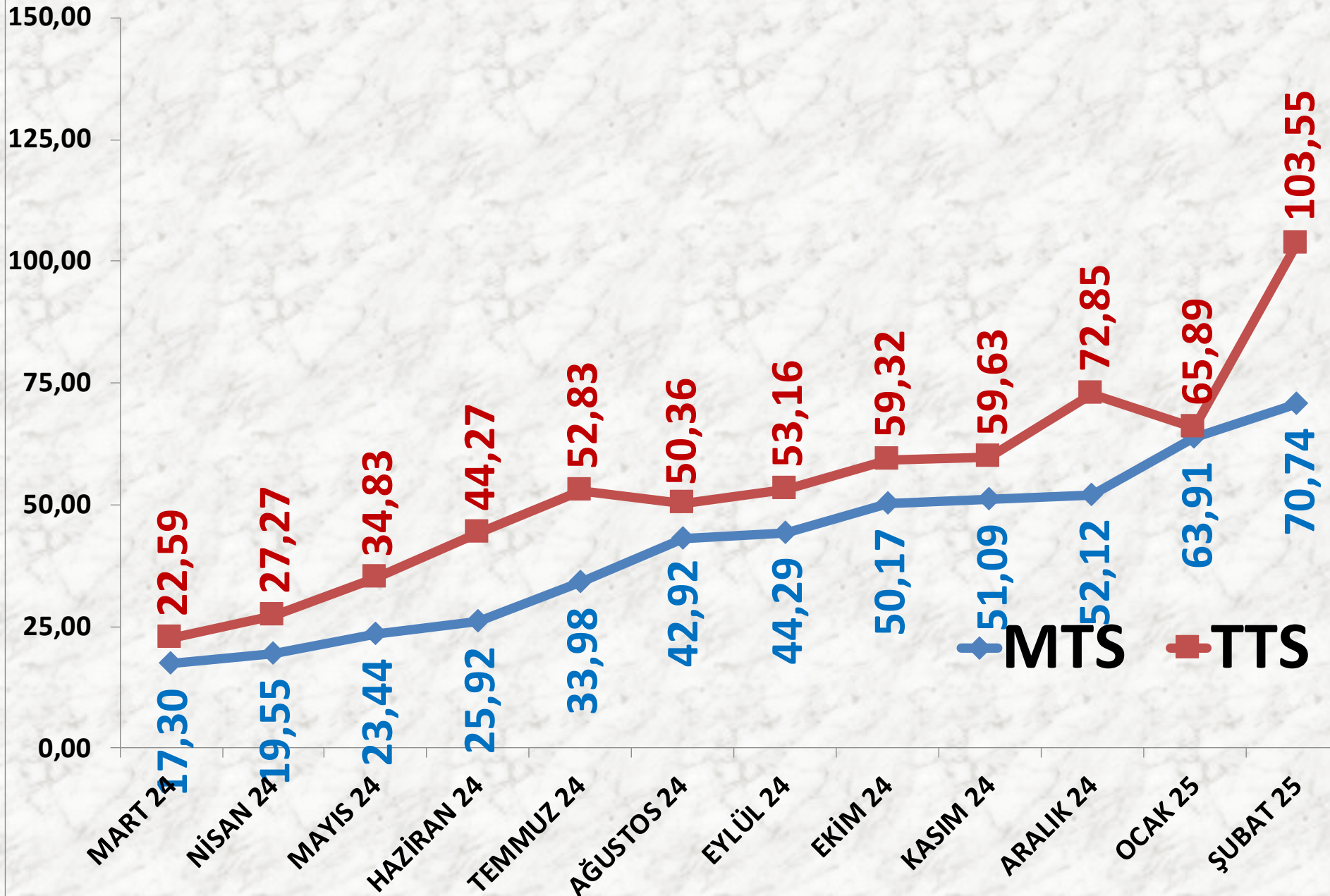
İŞLEM MİKTARI TON	2023 ŞUBAT	2024 ŞUBAT		2025 ŞUBAT	
MTS	752 TON	69%	1.274 TON	-60%	506 TON
TTS	514 TON	34%	688 TON	-45%	380 TON

EN AZ FİYAT	2023 ŞUBAT	2024 ŞUBAT		2025 ŞUBAT	
MTS	16,70 TL	-40%	10,00 TL	308%	40,82 TL
TTS	15,00 TL	-33%	10,00 TL	560%	66,02 TL

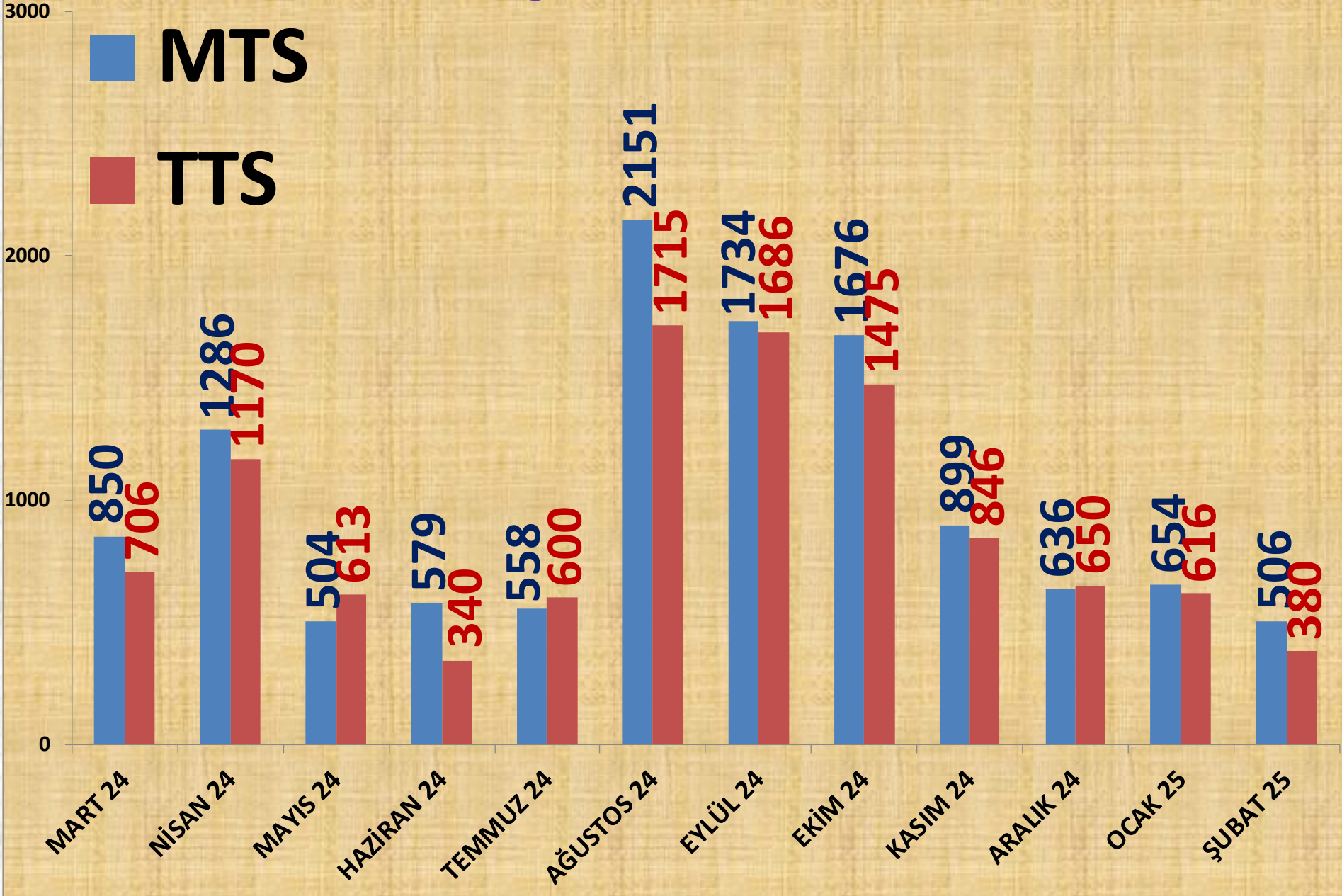
EN ÇOK FİYAT	2023 ŞUBAT	2024 ŞUBAT		2025 ŞUBAT	
MTS	32,84 TL	-28%	23,50 TL	255%	83,50 TL
TTS	43,50 TL	21%	52,80 TL	260%	190,00 TL

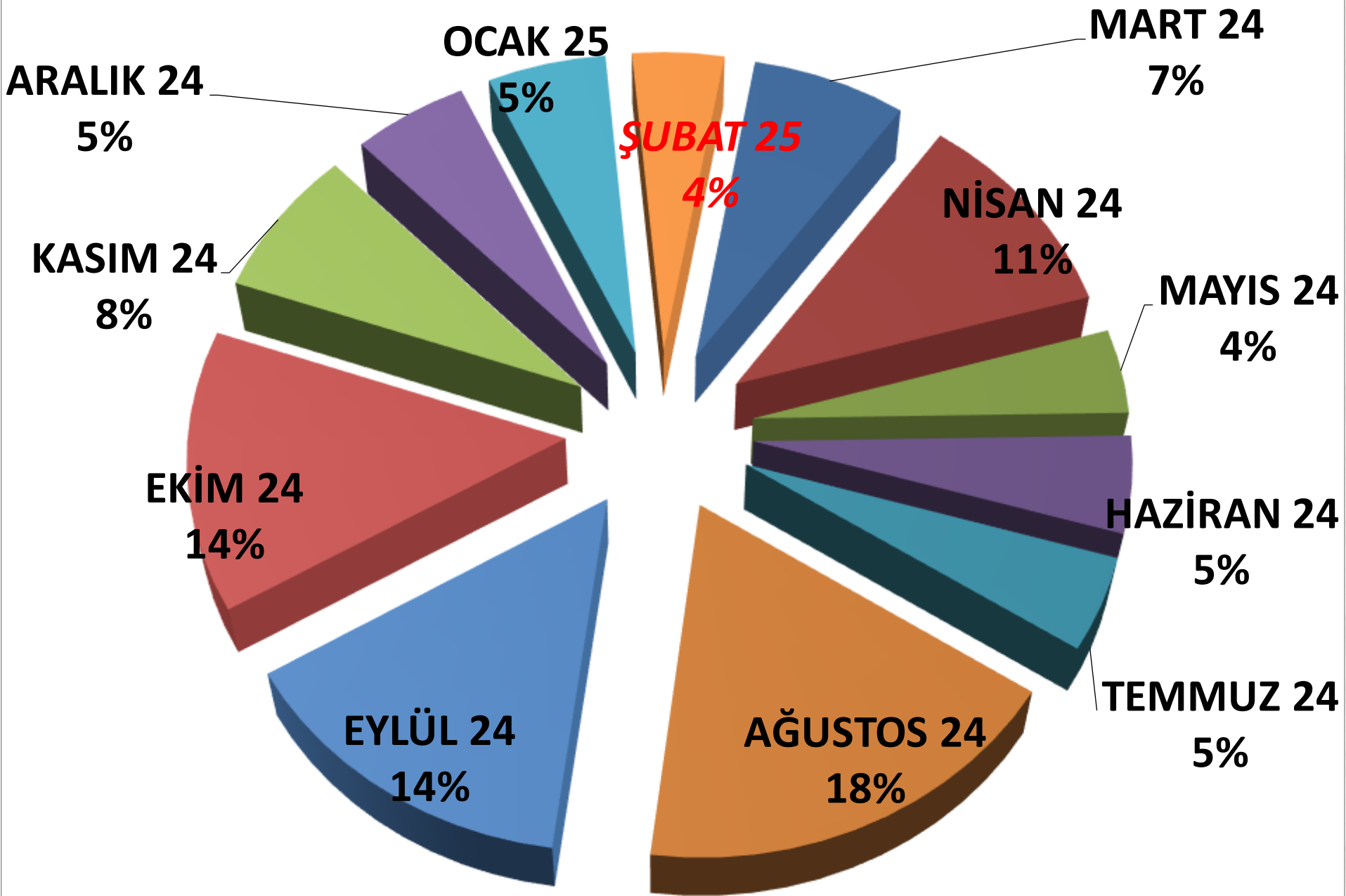
ORTALAMA FİYAT	2023 ŞUBAT	2024 ŞUBAT		2025 ŞUBAT	
MTS	21,64 TL	-10%	19,46 TL	264%	70,74 TL
TTS	21,61 TL	-1%	21,36 TL	385%	103,55 TL

AYLIK KEKİK FİYAT TRENDİ_(TL)



AYLIK KEKİK İŞLEM MİKTARI (TON)





AYLIK KEKİK MTS İŞLEM MİKTARI ORANLARI

■ TTS

YILLIK KEKİK İŞLEM MİKTARI (TON)

■ MTS

13.767

14.000 TON
12.000 TON
10.000 TON
8.000 TON
6.000 TON
4.000 TON
2.000 TON
TON

1 MART 22 -
28 ŞUBAT 23

6.563

7.056

58 %

95 %

1 MART 23 -
29 ŞUBAT 24

10.395

4 %

1 MART 24 -
28 ŞUBAT 25

10.797

12.034

-13 %

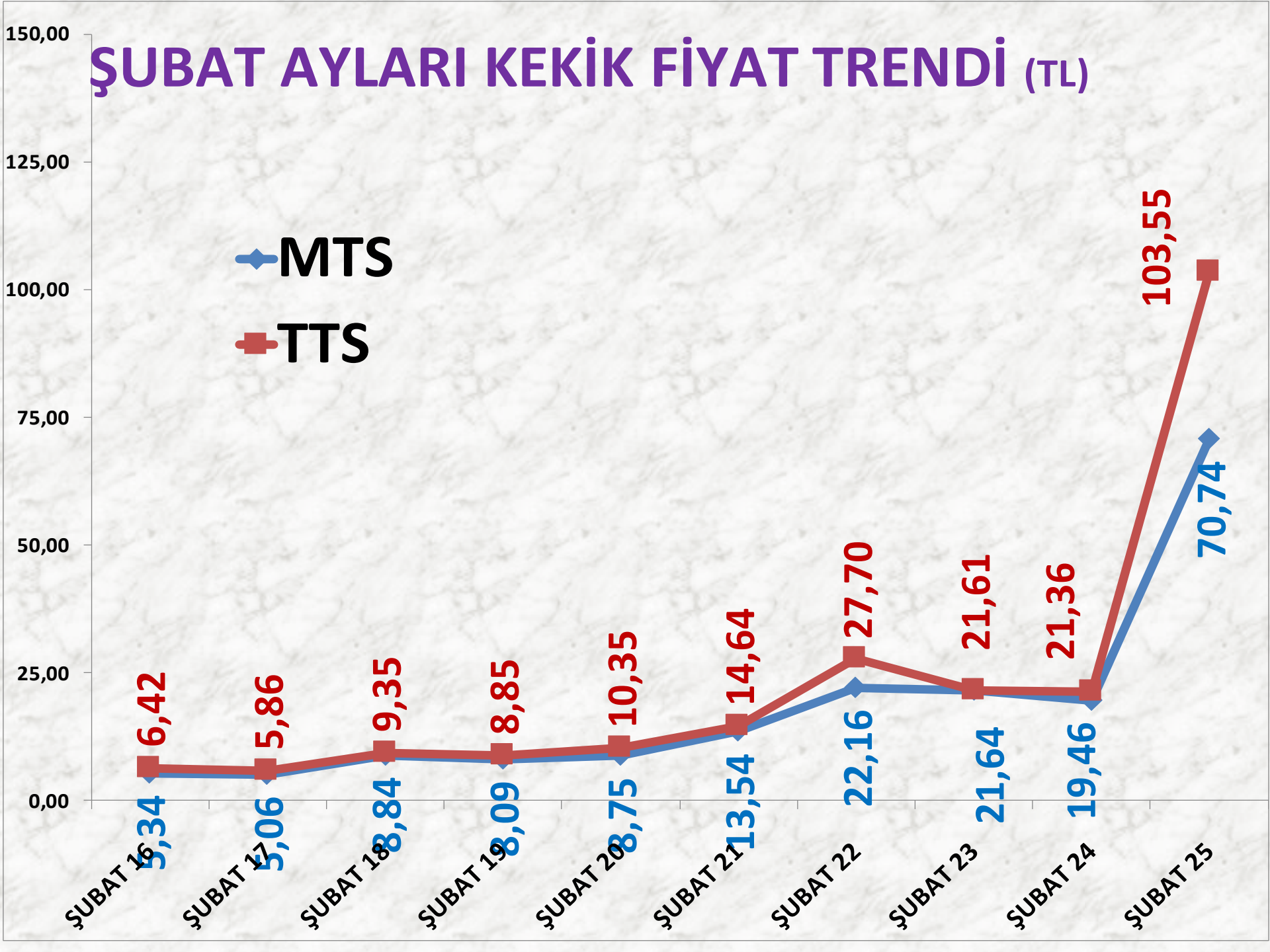
13.767

14.000 TON
12.000 TON
10.000 TON
8.000 TON
6.000 TON
4.000 TON
2.000 TON
TON

ŞUBAT AYLARI KEKİK FİYAT TRENDİ (TL)

◆ MTS
■ TTS

ŞUBAT 16 ŞUBAT 17 ŞUBAT 18 ŞUBAT 19 ŞUBAT 20 ŞUBAT 21 ŞUBAT 22 ŞUBAT 23 ŞUBAT 24 ŞUBAT 25



ANASON

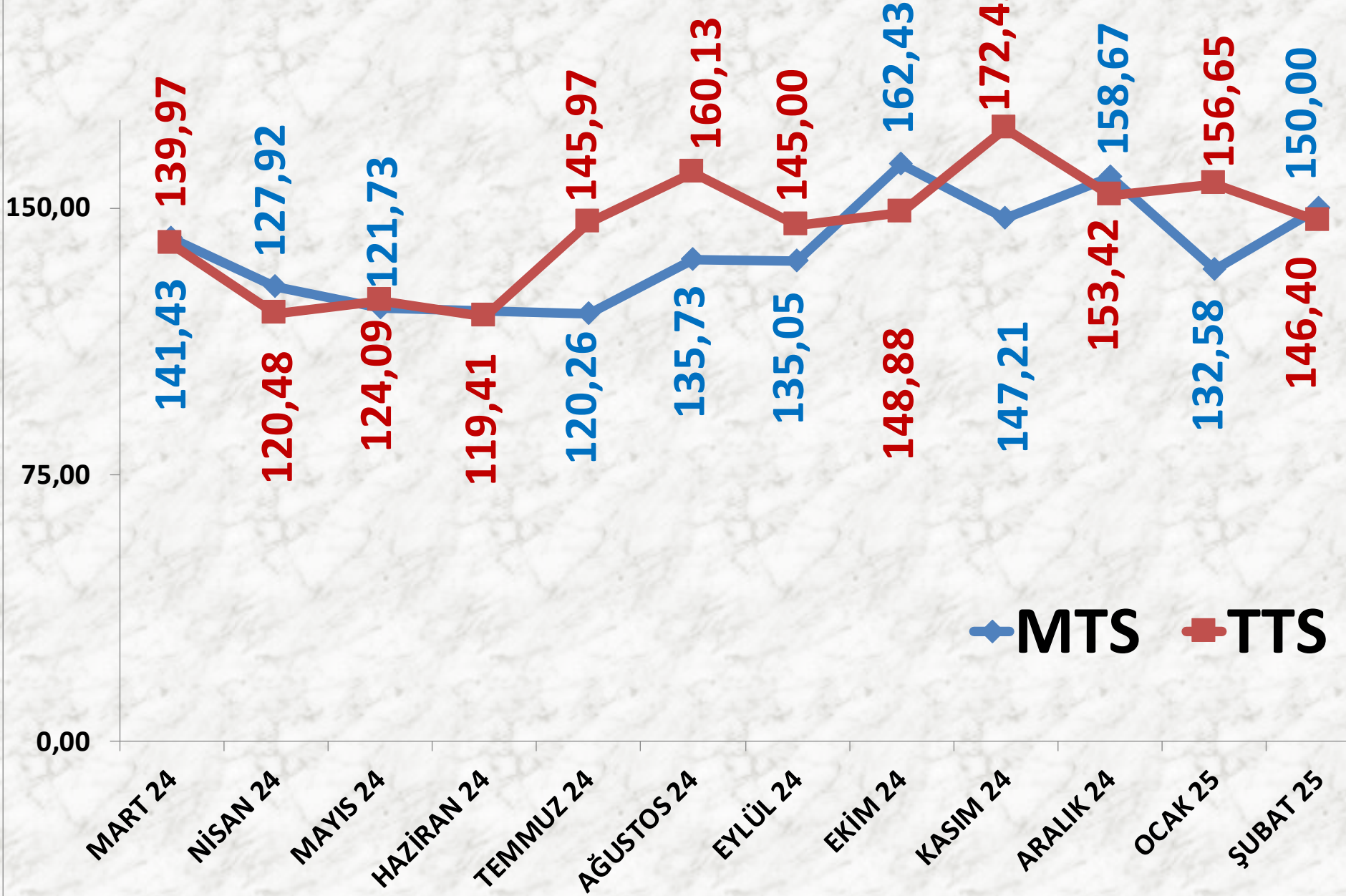
İŞLEM MİKTARI TON	2023 ŞUBAT	2024 ŞUBAT		2025 ŞUBAT	
MTS	0	-	6 TON	-36%	4 TON
TTS	0	-	2 TON	4848%	115 TON

EN AZ FİYAT	2023 ŞUBAT	2024 ŞUBAT		2025 ŞUBAT	
MTS	-	-	130,00 TL	15%	150,00 TL
TTS	-	-	133,79 TL	8%	145,00 TL

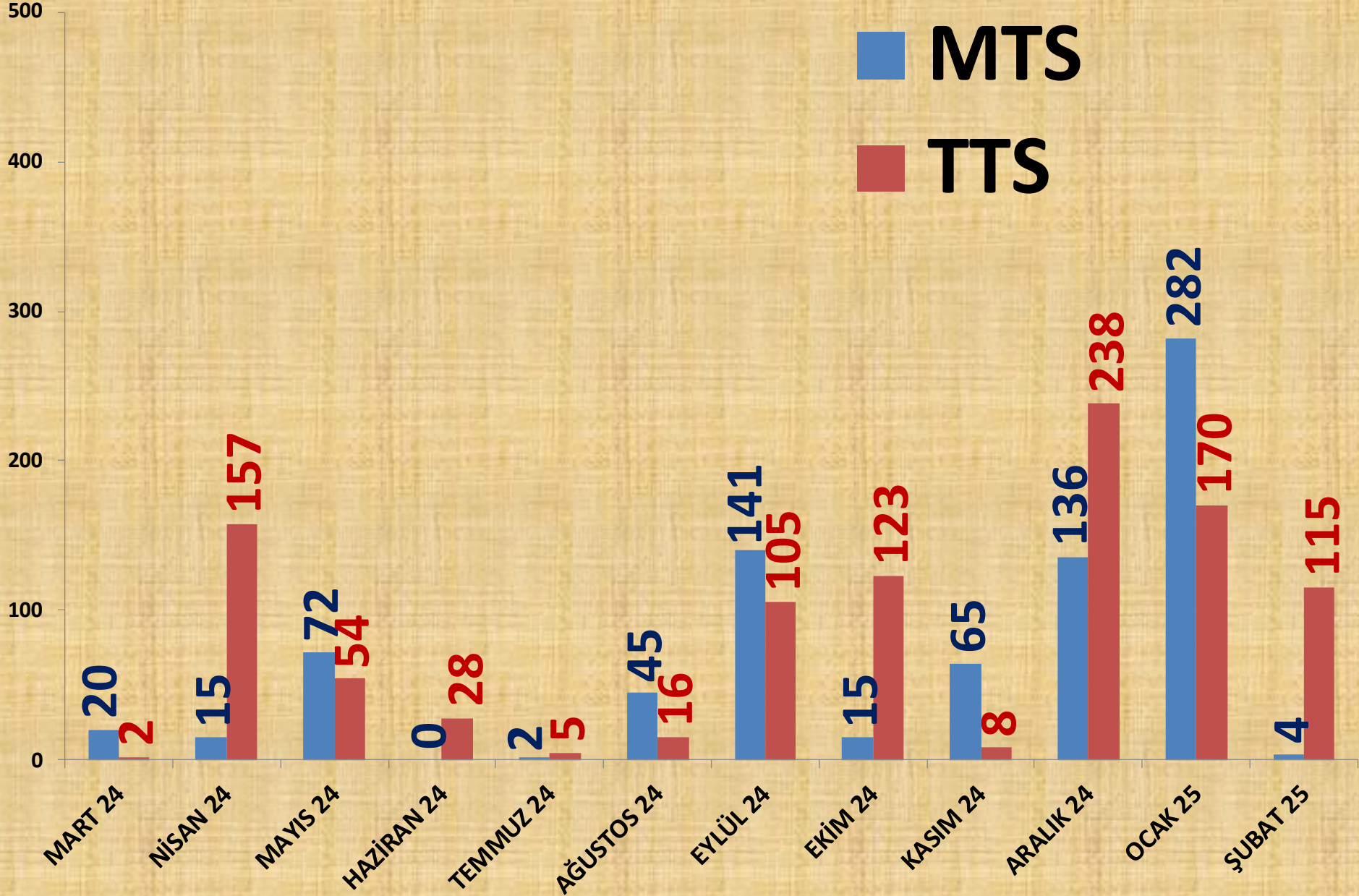
EN ÇOK FİYAT	2023 ŞUBAT	2024 ŞUBAT		2025 ŞUBAT	
MTS	-	-	130,00 TL	15%	150,00 TL
TTS	-	-	133,79 TL	49%	200,00 TL

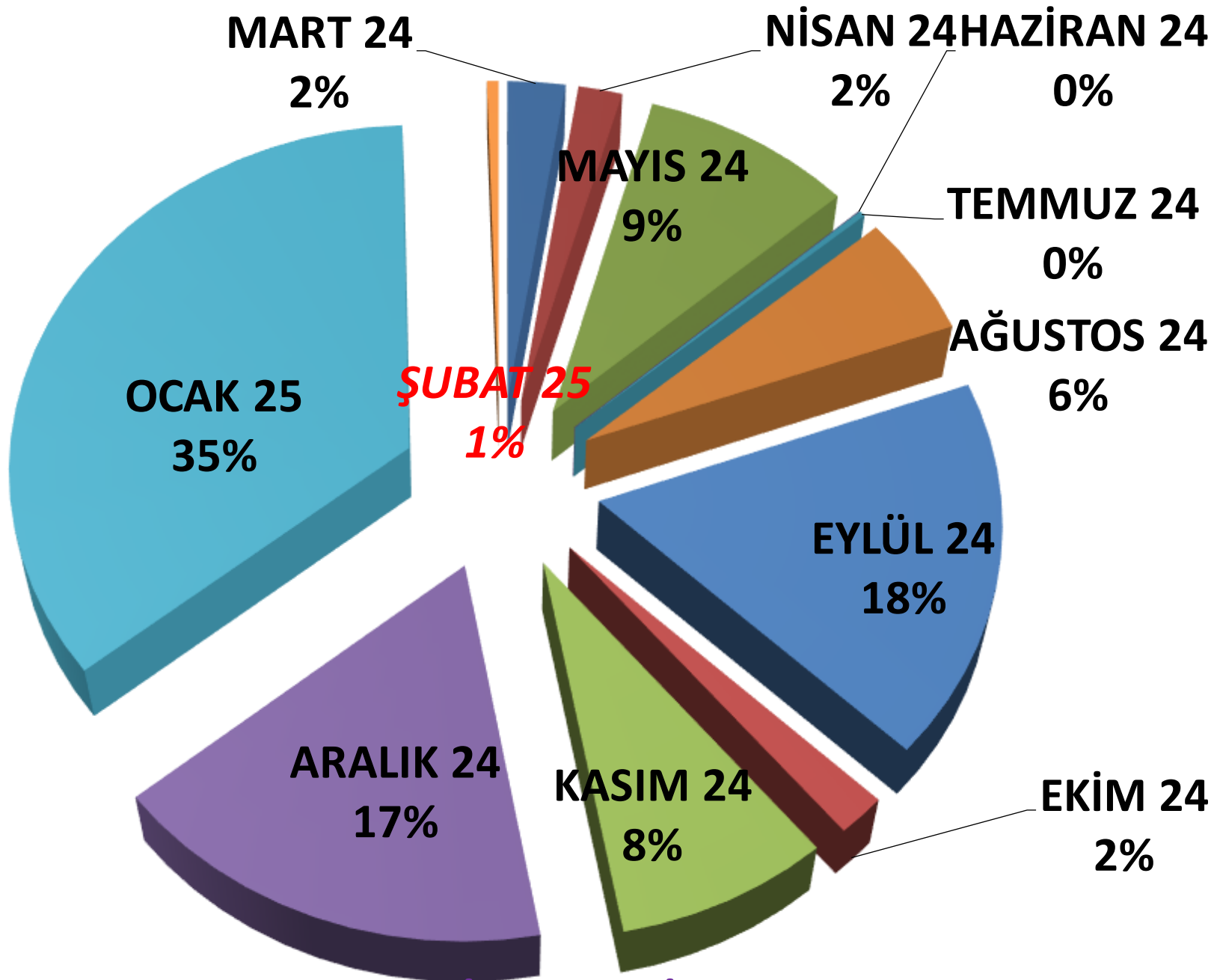
ORTALAMA FİYAT	2023 ŞUBAT	2024 ŞUBAT		2025 ŞUBAT	
MTS	-	-	130,00 TL	15%	150,00 TL
TTS	-	-	133,79 TL	9%	146,40 TL

AYLIK ANASON FİYAT TRENDİ (TL)



AYLIK ANASON İŞLEM MİKTARI (TON)



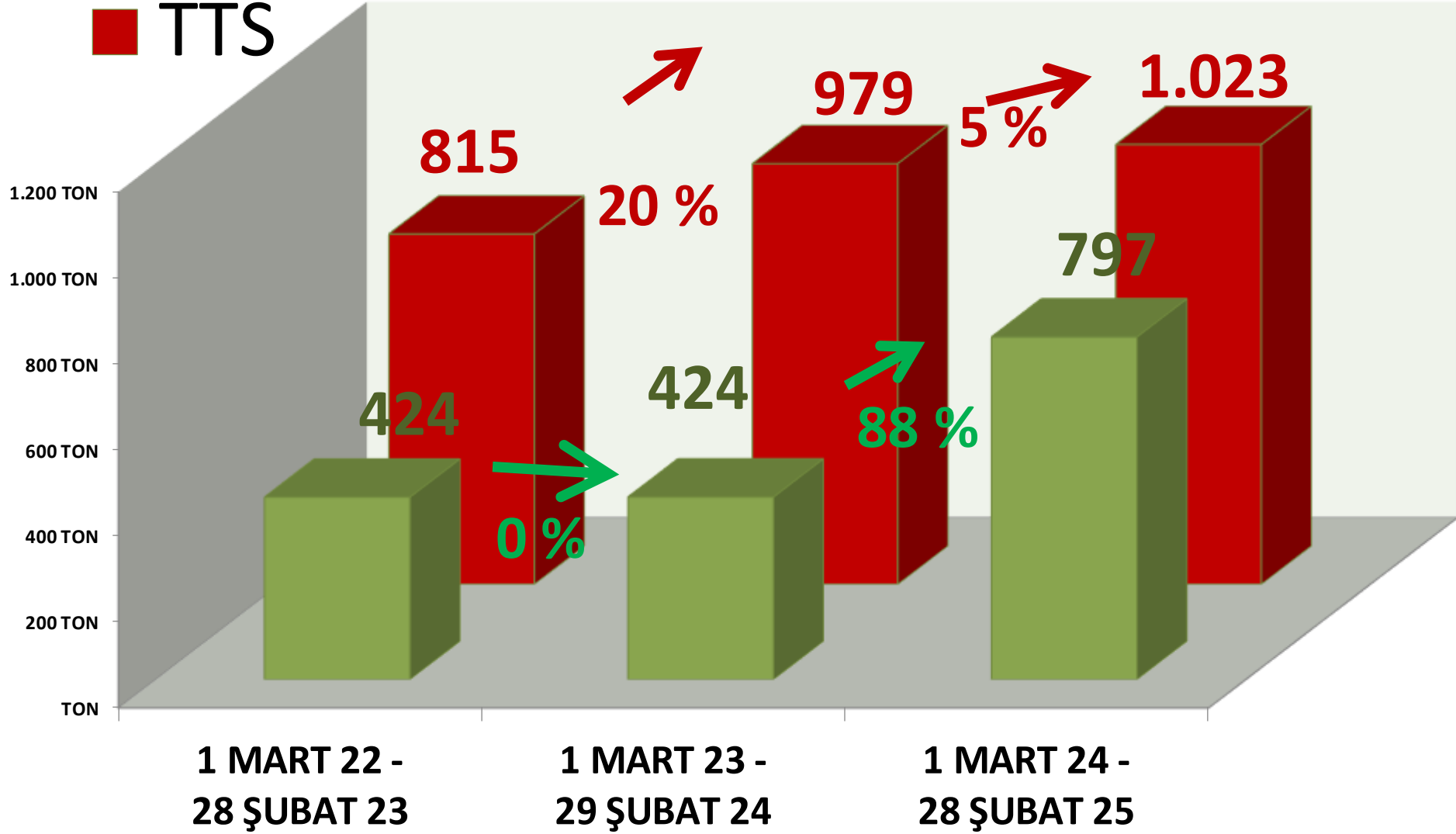


AYLIK ANASON MTS İŞLEM MİKTARI ORANLARI

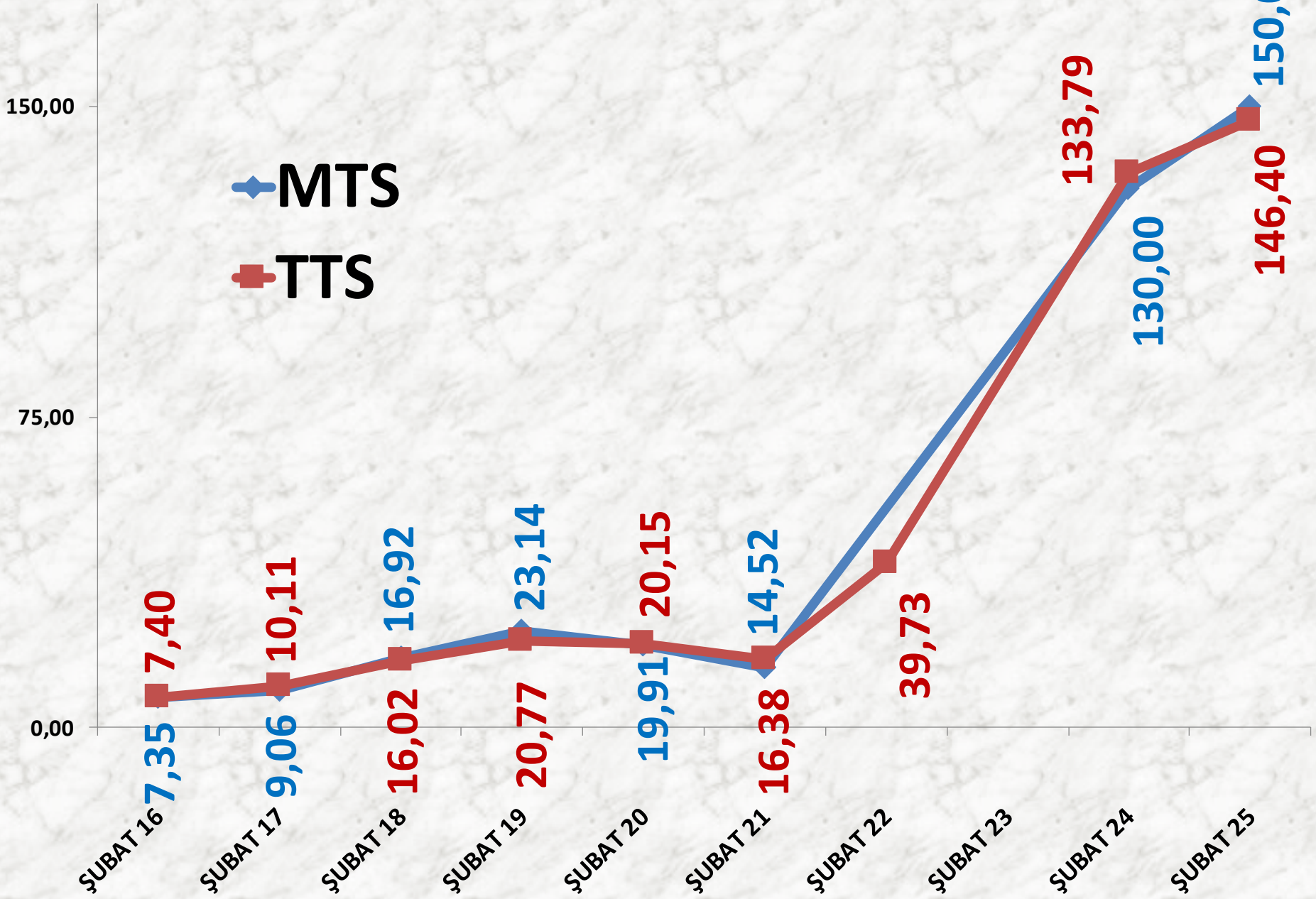
■ MTS

YILLIK ANASON İŞLEM MİKTARI (TON)

■ TTS



ŞUBAT AYLARI ANASON FİYAT TRENDİ (TL)



YAPRAK TÜTÜN

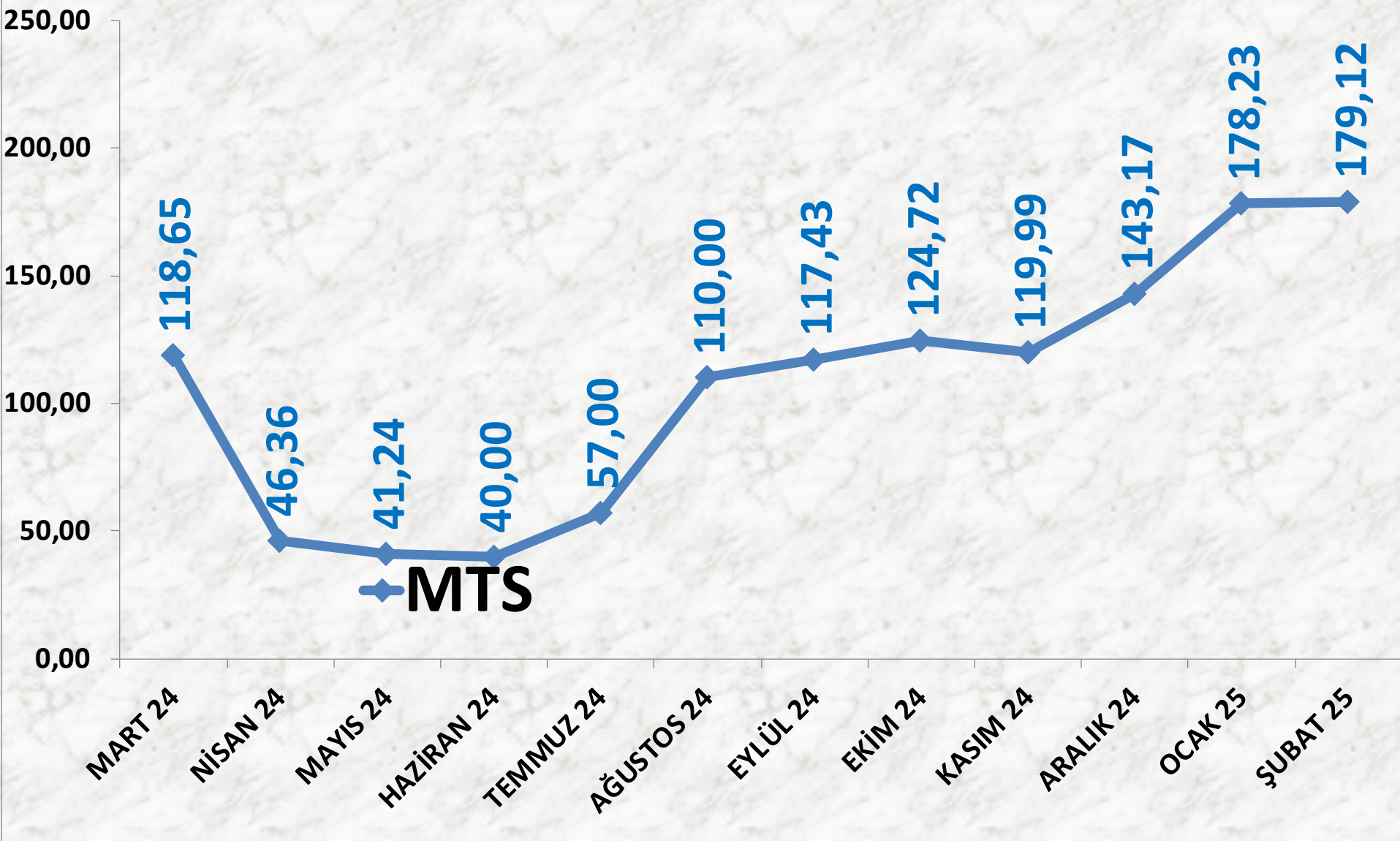
İŞLEM MİKTARI TON	2022 EYLÜL	2023 EYLÜL		2024 EYLÜL	
MTS	263 TON	-15%	223 TON	242%	763 TON

EN AZ FİYAT	2022 EYLÜL	2023 EYLÜL		2024 EYLÜL	
MTS	34,74 TL	29%	44,90 TL	-11%	40,00 TL

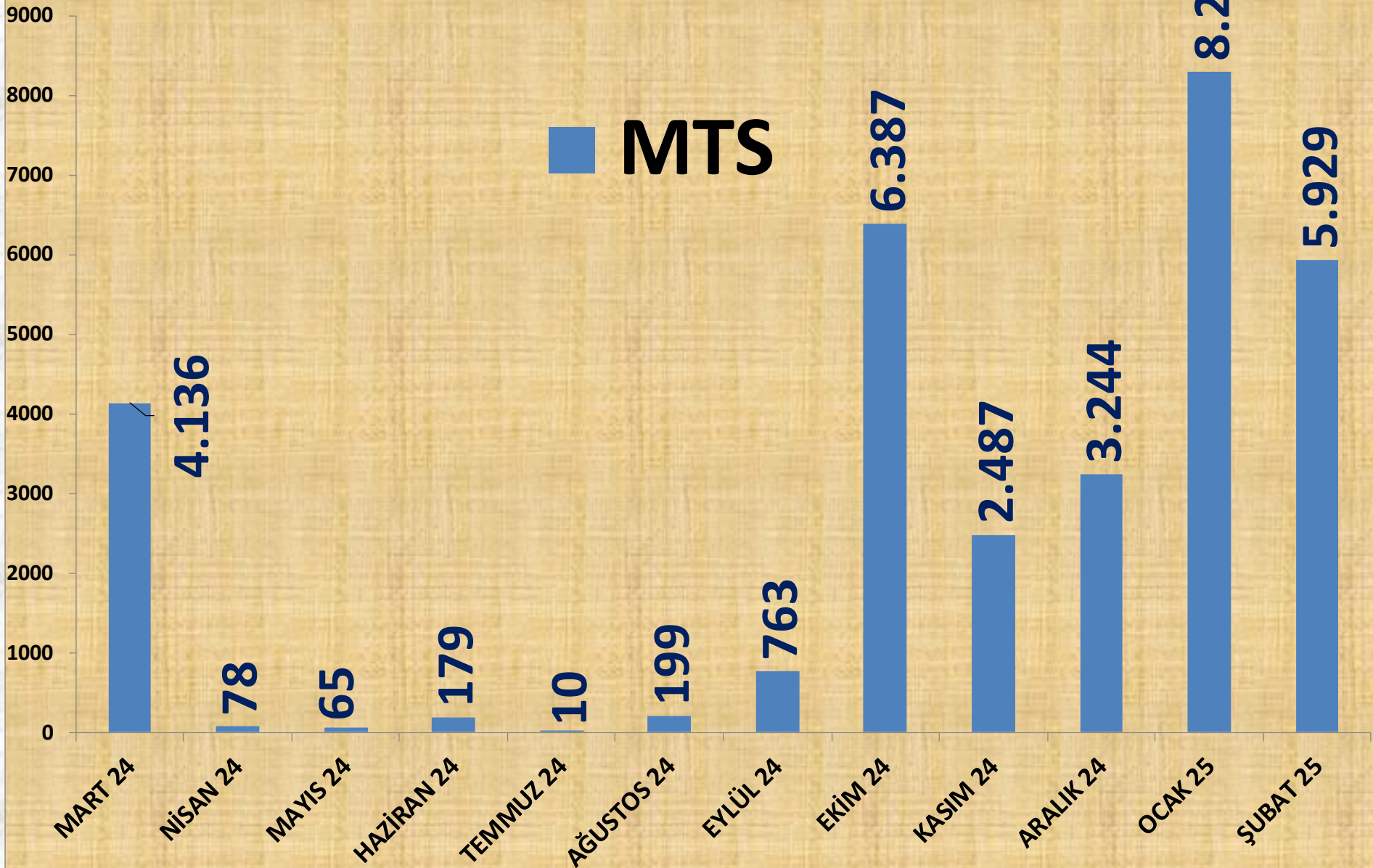
EN ÇOK FİYAT	2023 ŞUBAT	2024 ŞUBAT		2025 ŞUBAT	
MTS	73,79 TL	69%	125,00 TL	78%	222,09 TL

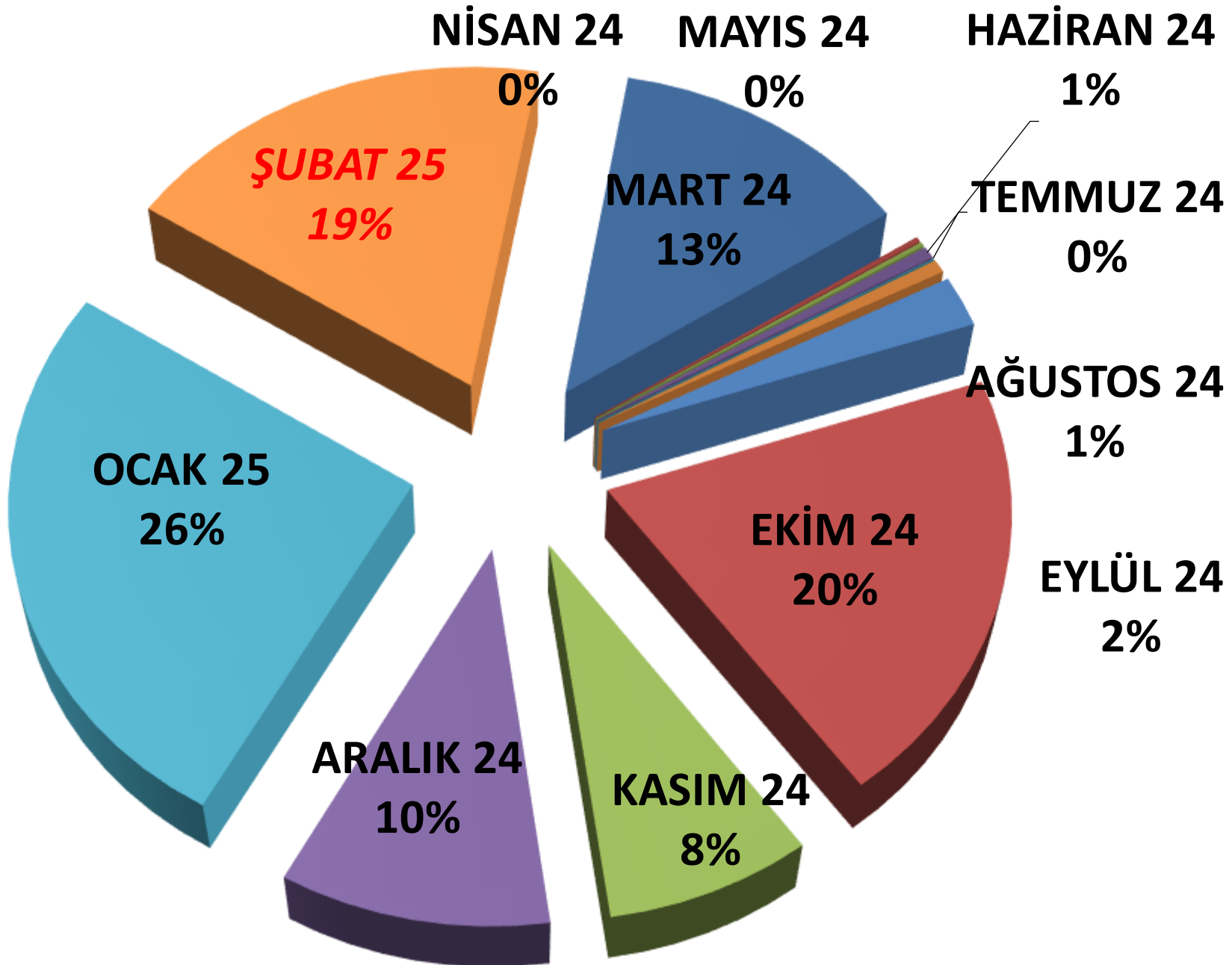
ORTALAMA FİYAT	2023 ŞUBAT	2024 ŞUBAT		2025 ŞUBAT	
MTS	63,10 TL	89%	119,51 TL	50%	179,12 TL

AYLIK TÜTÜN FİYAT TRENDİ (TL)



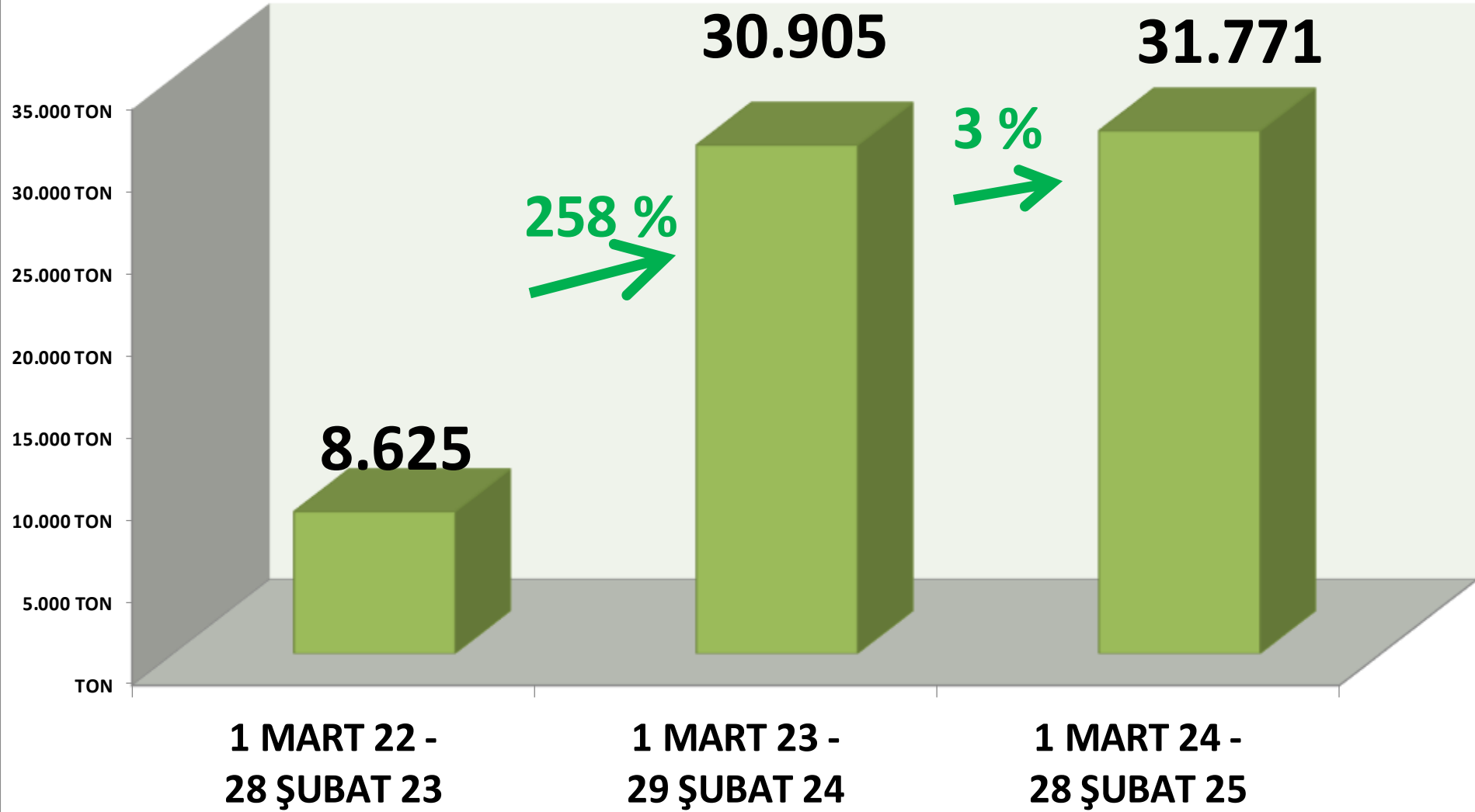
AYLIK TÜTÜN İŞLEM MİKTARI (TON)





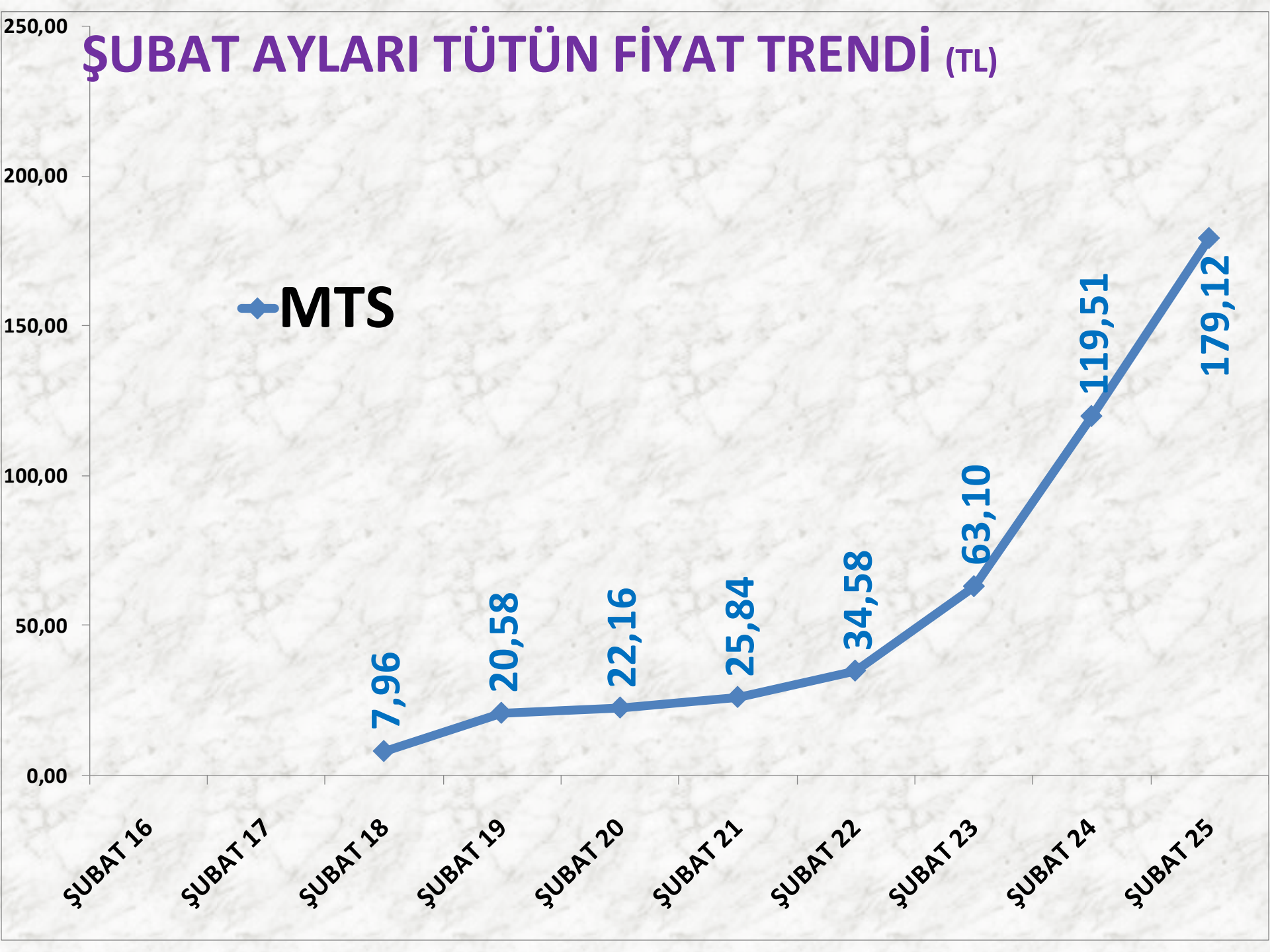
AYLIK TÜTÜN MTS İŞLEM MİKTARI ORANLARI

YILLIK TÜTÜN İŞLEM MİKTARI (TON)



ŞUBAT AYLARI TÜTÜN FİYAT TRENDİ (TL)

◆ MTS



KASAPLIK CANLI HAYVAN

BÜYÜKBAŞ İŞLEM MİKTARI

İŞLEM MİKTARI ADET	2023 ŞUBAT	2024 ŞUBAT		2025 ŞUBAT	
MTS	1.424 ADET	-2%	1.400 ADET	83%	2.556 ADET
TTS	444 ADET	-55%	198 ADET	245%	684 ADET

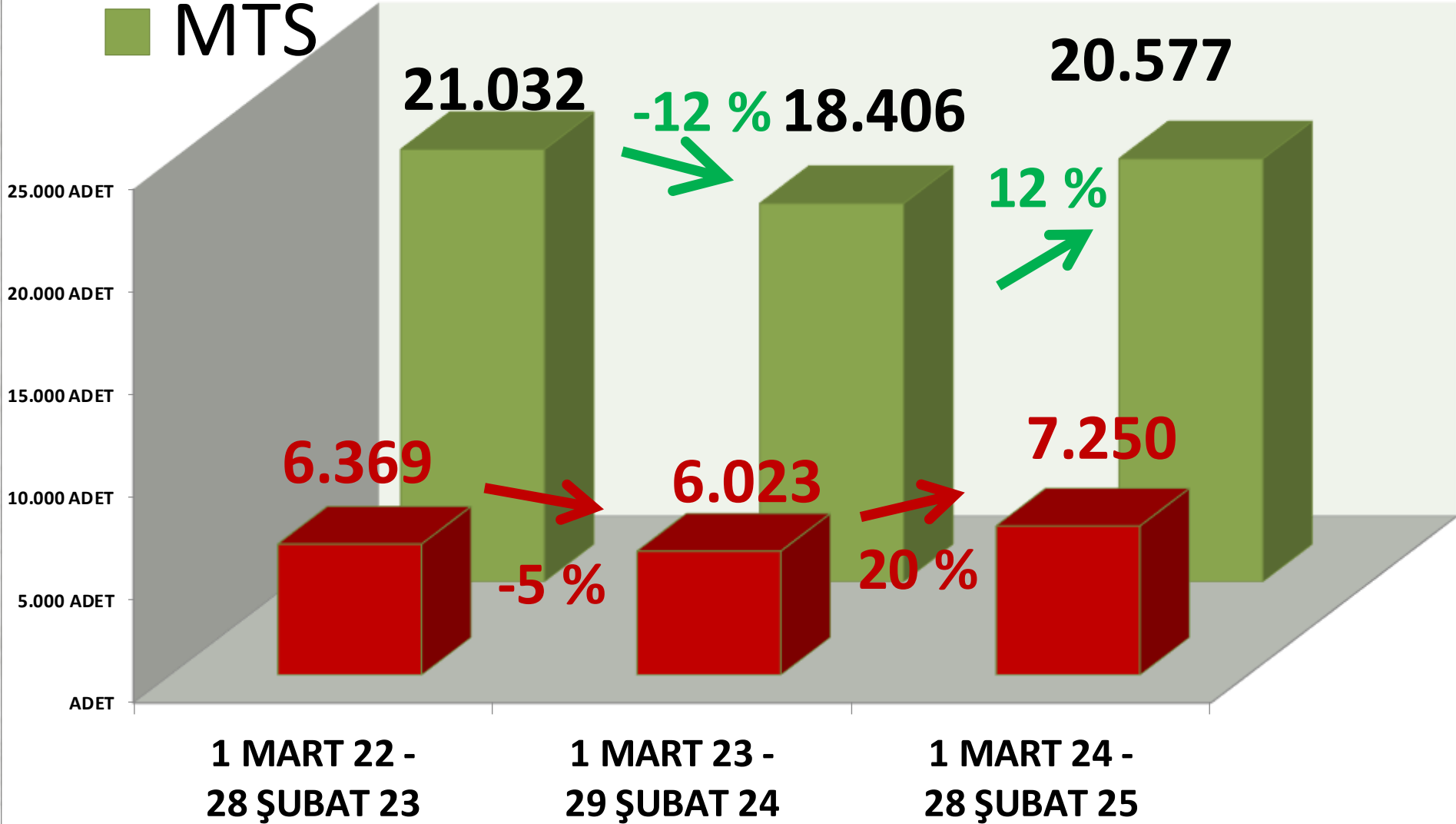
KÜÇÜKBAŞ İŞLEM MİKTARI

İŞLEM MİKTARI ADET	2023 ŞUBAT	2024 ŞUBAT		2025 ŞUBAT	
MTS	3.812 ADET	43%	5.454 ADET	-4%	5.252 ADET
TTS	0	-	7 ADET	6129%	436 ADET

■ TTS

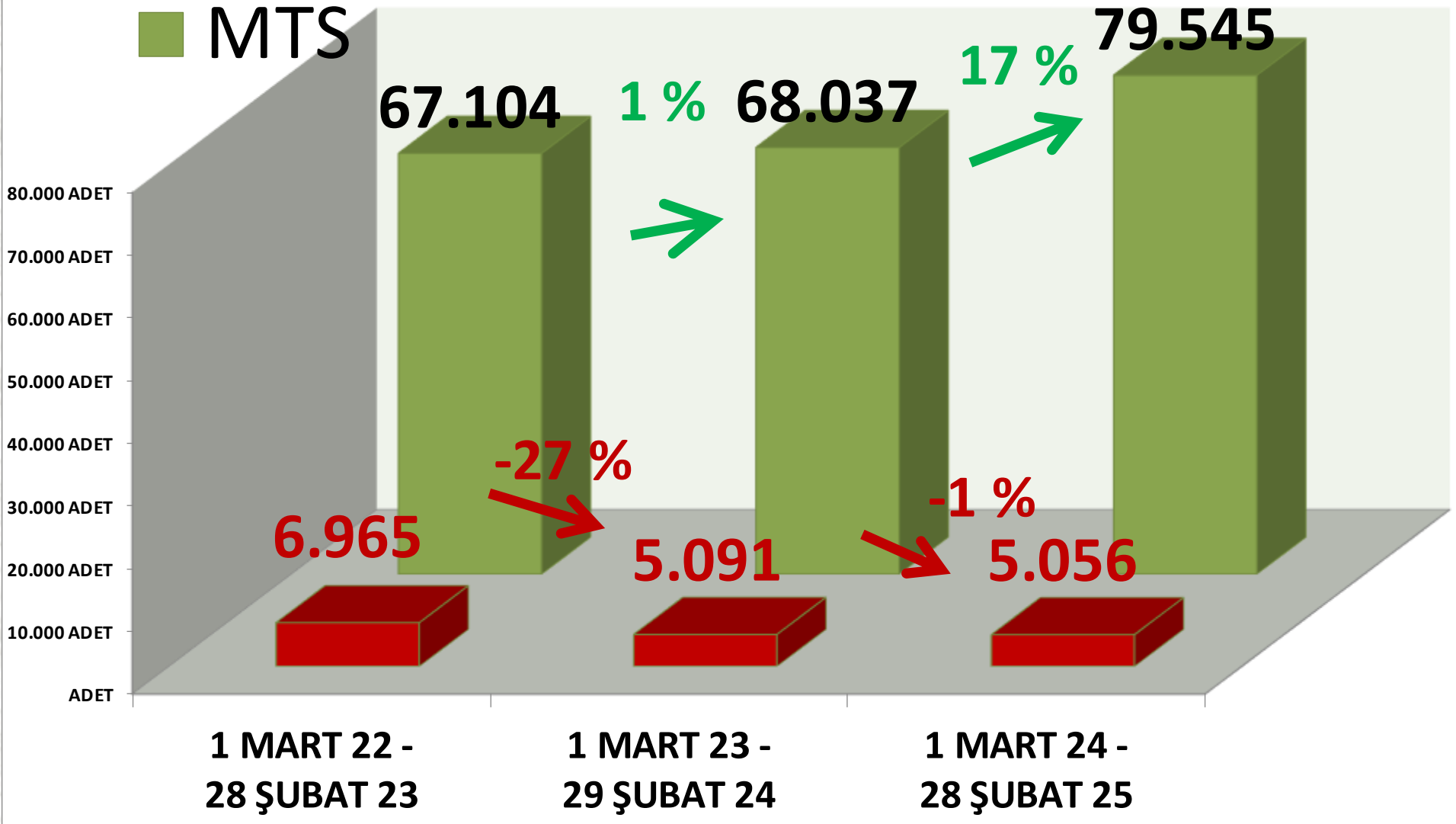
YILLIK BÜYÜKBAŞ İŞLEM MİKTARI (TON)

■ MTS



TTS YILLIK KÜÇÜKBAŞ İŞLEM MİKTARI (TON)

■ MTS





DINLEDİĞİNİZ İÇİN
TEŞEKKÜR EDERİM

RECEP MENGİ

