

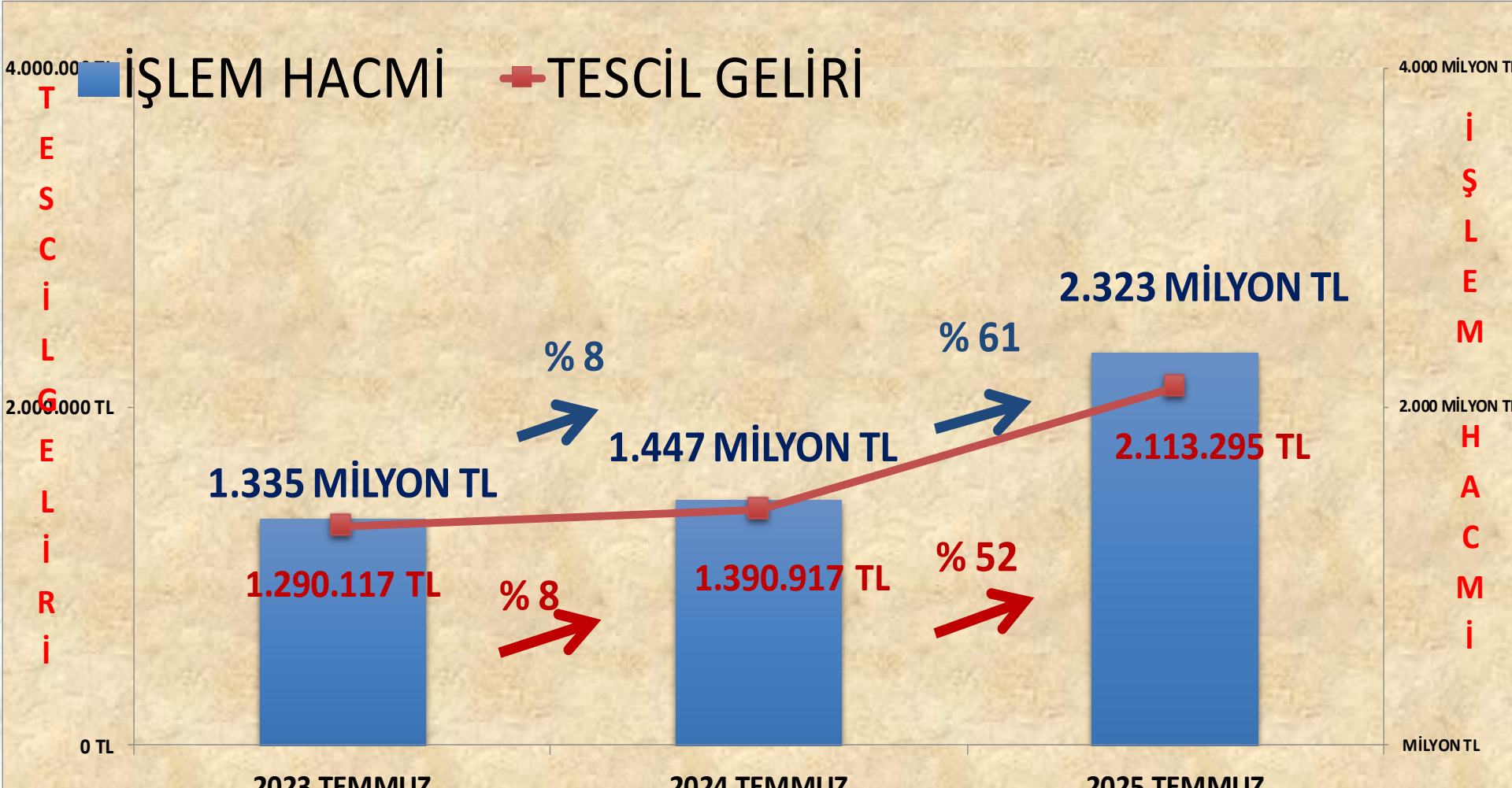


# TEMMUZ 2025 TESCİL SUNUMU



# İŞLEM HACMİ VE TESCİL GELİRİ VERİLERİ

	2023 TEMMUZ		2024 TEMMUZ		2025 TEMMUZ
İŞLEM HACMİ	1.335 MİLYON TL	8%	1.447 MİLYON TL	61%	2.323 MİLYON TL
TESCİL GELİRİ	1.290.117 TL	8%	1.390.917 TL	52%	2.113.295 TL



# 2024 TEMMUZ

ÜRÜN GRUBU	Miktar(kg./lt/adet)	Tutar(TL)
BAKLİYAT VE MAMÜLLERİ	696.170	33.444.018
BİTKİSEL YAĞLAR	0	0
KOTASYON DIŐI ÜRÜNLER	38.696.046	694.383.024
HAM DERİLER VE BAĞIRSAKLAR	25.558	504.338
HAYVANSAL YAĞLAR	242	79.830
HUBUBAT .	33.097.139	269.024.394
HUBUBAT MAMÜLLERİ	84.730	1.055.937
KASAPLIK CANLI HAYVANLAR	9.182	213.360.167
KURU MEYVELER	1.262.447	75.451.741
ORMAN MAHSÜLLERİ	52.453	2.897.380
TEKSTİL HAMMADDELERİ	537.750	27.798.727
YAĞLI TOHUMLAR	2.687.021	128.698.547
<b><u>TOPLAM</u></b>	<b>77.148.738</b>	<b>1.446.698.102</b>

# 2025 TEMMUZ

<b>ÜRÜN GRUBU</b>	<b>Miktar(kg./lt/adet)</b>	<b>Tutar(TL)</b>
BAKLİYAT VE MAMÜLLERİ	<b>1.115.500</b>	<b>65.230.993</b>
BİTKİSEL YAĞLAR	<b>8.600</b>	<b>1.457.306</b>
KOTASYON DIŞI ÜRÜNLER	<b>42.252.971</b>	<b>777.110.843</b>
HAM DERİLER VE BAĞIRSAKLAR	<b>6.731</b>	<b>142.196</b>
HAYVANSAL YAĞLAR	<b>0</b>	<b>0</b>
HUBUBAT .	<b>54.858.356</b>	<b>657.777.861</b>
HUBUBAT MAMÜLLERİ	<b>157.165</b>	<b>2.930.195</b>
KASAPLIK CANLI HAYVANLAR	<b>11.584</b>	<b>371.963.322</b>
KURU MEYVELER	<b>1.052.218</b>	<b>145.377.466</b>
ORMAN MAHSÜLLERİ	<b>29.362</b>	<b>2.442.253</b>
TEKSTİL HAMMADDELERİ	<b>1.254.352</b>	<b>78.019.053</b>
YAĞLI TOHUMLAR	<b>4.114.341</b>	<b>220.284.587</b>
<b><u>TOPLAM</u></b>	<b><i>104.861.181</i></b>	<b><i>2.322.736.074</i></b>

# 2024 TEMMUZ - 2025 TEMMUZ DEĞİŞİM

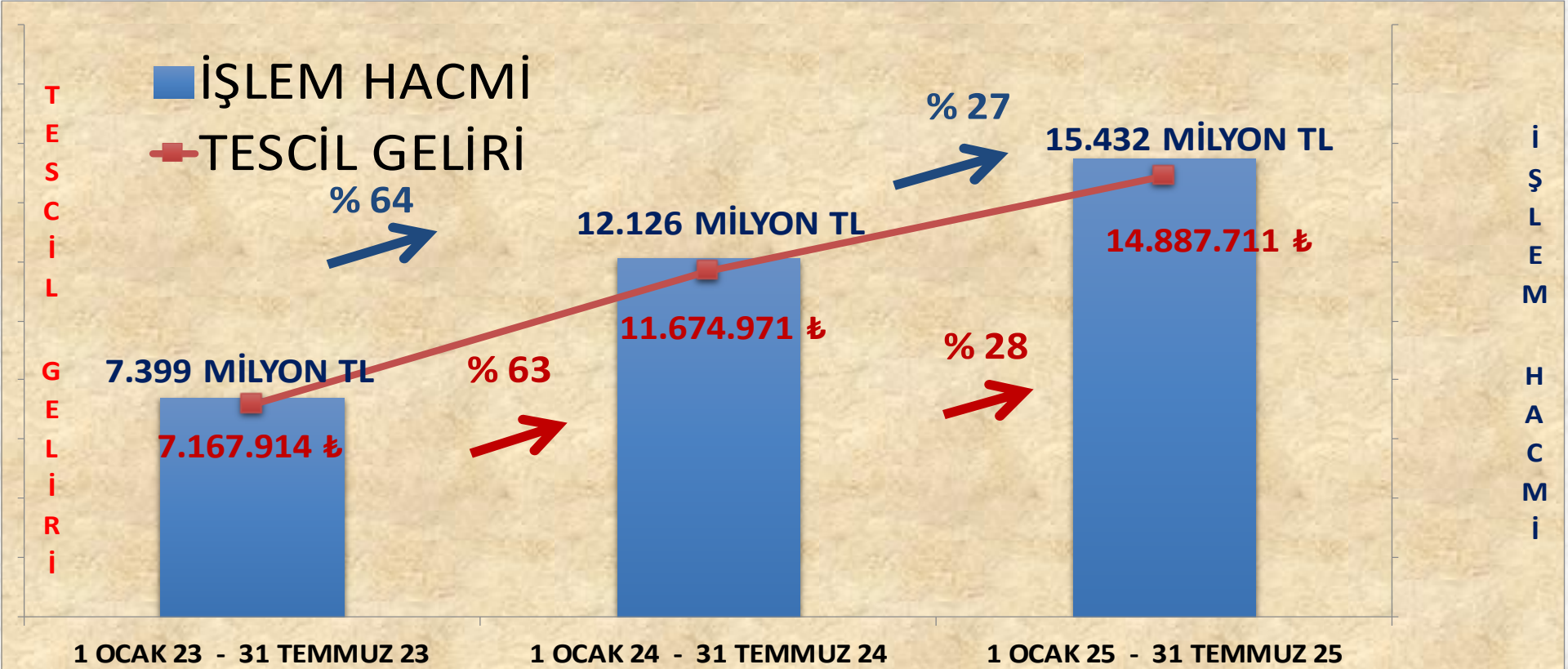
ÜRÜN GRUBU	Miktar(kg./lt/adet)	Tutar(TL)
BAKLİYAT VE MAMÜLLERİ	419.330	31.786.975
BİTKİSEL YAĞLAR	8.600	1.457.306
KOTASYON DIŞI ÜRÜNLER	3.556.925	82.727.819
HAM DERİLER VE BAĞIRSAKLAR	-18.827	-362.141
HAYVANSAL YAĞLAR	-242	-79.830
HUBUBAT .	21.761.217	388.753.467
HUBUBAT MAMÜLLERİ	72.435	1.874.258
KASAPLIK CANLI HAYVANLAR	2.402	158.603.155
KURU MEYVELER	-210.229	69.925.725
ORMAN MAHSÜLLERİ	-23.091	-455.128
TEKSTİL HAMMADDELERİ	716.602	50.220.326
YAĞLI TOHUMLAR	1.427.321	91.586.040
<b><u>TOPLAM</u></b>	<b>27.712.443</b>	<b>876.037.973</b>

# 2024 TEMMUZ - 2025 TEMMUZ DEĞİŞİM ORANI

ÜRÜN GRUBU	Miktar(kg./lt/adet)	Tutar(TL)
BAKLİYAT VE MAMÜLLERİ	60%	95%
BİTKİSEL YAĞLAR	-	-
KOTASYON DIŞI ÜRÜNLER	9%	12%
HAM DERİLER VE BAĞIRSAKLAR	-74%	-72%
HAYVANSAL YAĞLAR	-100%	-100%
HUBUBAT .	66%	145%
HUBUBAT MAMÜLLERİ	85%	177%
KASAPLIK CANLI HAYVANLAR	26%	74%
KURU MEYVELER	-17%	93%
ORMAN MAHSÜLLERİ	-44%	-16%
TEKSTİL HAMMADDELERİ	133%	181%
YAĞLI TOHUMLAR	53%	71%
<b><u>TOPLAM</u></b>	<b>36%</b>	<b>61%</b>

# İŞLEM HACMİ VE TESCİL GELİRİ VERİLERİ

	1 OCAK 23 - 31 TEMMUZ 23	1 OCAK 24 - 31 TEMMUZ 24	1 OCAK 25 - 31 TEMMUZ 25
İŞLEM HACMI	7.399 MİLYON TL	12.126 MİLYON TL	15.432 MİLYON TL
TESCİL GELİRİ	7.167.914 TL	11.674.971 TL	14.887.711 TL



# 1 OCAK - 31 TEMMUZ 2024

	Miktar(kg./lt/adet)	Tutar(TL)
BAKLİYAT VE MAMÜLLERİ	4.084.224	187.964.750
BİTKİSEL YAĞLAR	34.735	9.116.948
KOTASYON DIŐI ÜRÜNLER	575.933.680	6.997.239.217
HAM DERİLER VE BAĞIRSAKLAR	63.787	1.210.063
HAYVANSAL YAĞLAR	935	275.787
HUBUBAT .	158.143.527	1.178.650.239
HUBUBAT MAMÜLLERİ	1.214.939	12.700.561
KASAPLIK CANLI HAYVANLAR	60.530	1.407.220.036
KURU MEYVELER	7.779.360	582.461.034
ORMAN MAHSÜLLERİ	937.219	28.534.904
TEKSTİL HAMMADDELERİ	21.062.760	532.697.580
YAĞLI TOHUMLAR	29.560.801	1.187.539.119
<b><u>TOPLAM</u></b>	<b>798.876.497</b>	<b>12.125.610.237</b>

# 1 OCAK - 31 TEMMUZ 2025

	Miktar(kg./lt/adet)	Tutar(TL)
BAKLİYAT VE MAMÜLLERİ	4.278.466	239.240.578
BITKİSEL YAĞLAR	15.425	2.813.095
KOTASYON DIŐI ÜRÜNLER	472.062.942	8.620.919.264
HAM DERİLER VE BAĞIRSAKLAR	84.309	1.984.165
HAYVANSAL YAĞLAR	1.639	556.359
HUBUBAT .	122.144.131	1.384.424.177
HUBUBAT MAMÜLLERİ	1.943.252	33.112.317
KASAPLIK CANLI HAYVANLAR	71.905	2.593.410.008
KURU MEYVELER	4.812.294	503.171.997
ORMAN MAHSÜLLERİ	1.231.668	48.119.451
TEKSTİL HAMMADDELERİ	11.056.551	435.691.568
YAĞLI TOHUMLAR	33.977.028	1.568.069.215
<b><u>TOPLAM</u></b>	<b>651.679.610</b>	<b>15.431.512.196</b>

# 1 OCAK - 31 TEMMUZ 2024-25 DEĞİŞİM

	Miktar(kg./lt/adet)	Tutar(TL)
BAKLİYAT VE MAMÜLLERİ	194.242	51.275.829
BITKİSEL YAĞLAR	-19.311	-6.303.852
KOTASYON DIŞI ÜRÜNLER	-103.870.739	1.623.680.047
HAM DERİLER VE BAĞIRSAKLAR	20.522	774.102
HAYVANSAL YAĞLAR	704	280.572
HUBUBAT .	-35.999.396	205.773.938
HUBUBAT MAMÜLLERİ	728.313	20.411.756
KASAPLIK CANLI HAYVANLAR	11.375	1.186.189.972
KURU MEYVELER	-2.967.065	-79.289.037
ORMAN MAHSÜLLERİ	294.450	19.584.547
TEKSTİL HAMMADDELERİ	-10.006.209	-97.006.011
YAĞLI TOHUMLAR	4.416.227	380.530.096
<b><u>TOPLAM</u></b>	<b>-147.196.887</b>	<b>3.305.901.958</b>

# 1 OCAK - 31 TEMMUZ 2024 -25 DEĞİŞİM ORANI

	Miktar(kg./lt/adet)	Tutar(TL)
BAKLİYAT VE MAMÜLLERİ	5%	27%
BITKİSEL YAĞLAR	-56%	-69%
KOTASYON DIŞI ÜRÜNLER	-18%	23%
HAM DERİLER VE BAĞIRSAKLAR	32%	64%
HAYVANSAL YAĞLAR	75%	102%
HUBUBAT .	-23%	17%
HUBUBAT MAMÜLLERİ	60%	161%
KASAPLIK CANLI HAYVANLAR	19%	84%
KURU MEYVELER	-38%	-14%
ORMAN MAHSÜLLERİ	31%	69%
TEKSTİL HAMMADDELERİ	-48%	-18%
YAĞLI TOHUMLAR	15%	32%
<b><u>TOPLAM</u></b>	<b>-18%</b>	<b>27%</b>

# ARPA

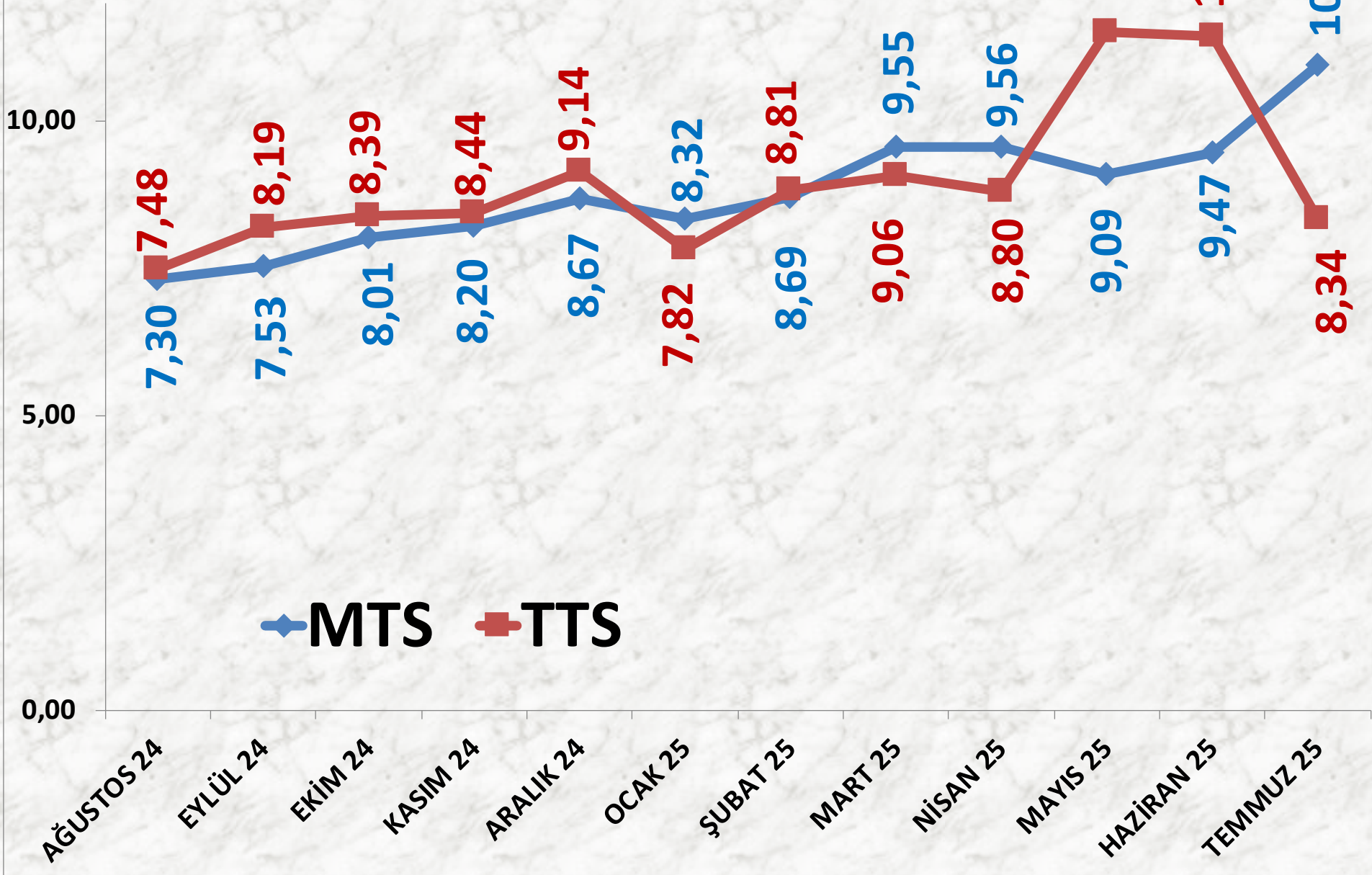
İŞLEM MİKTARI TON	2023 TEMMUZ		2024 TEMMUZ		2025 TEMMUZ	
	MTS	13.948 TON	-38%	8.633 TON	69%	14.626 TON
TTS	3.444 TON	59%	5.469 TON	148%	13.566 TON	

EN AZ FİYAT	2023 TEMMUZ		2024 TEMMUZ		2025 TEMMUZ	
	MTS	5,02 TL	29%	6,50 TL	42%	9,23 TL
TTS	5,32 TL	-2%	5,22 TL	92%	10,00 TL	

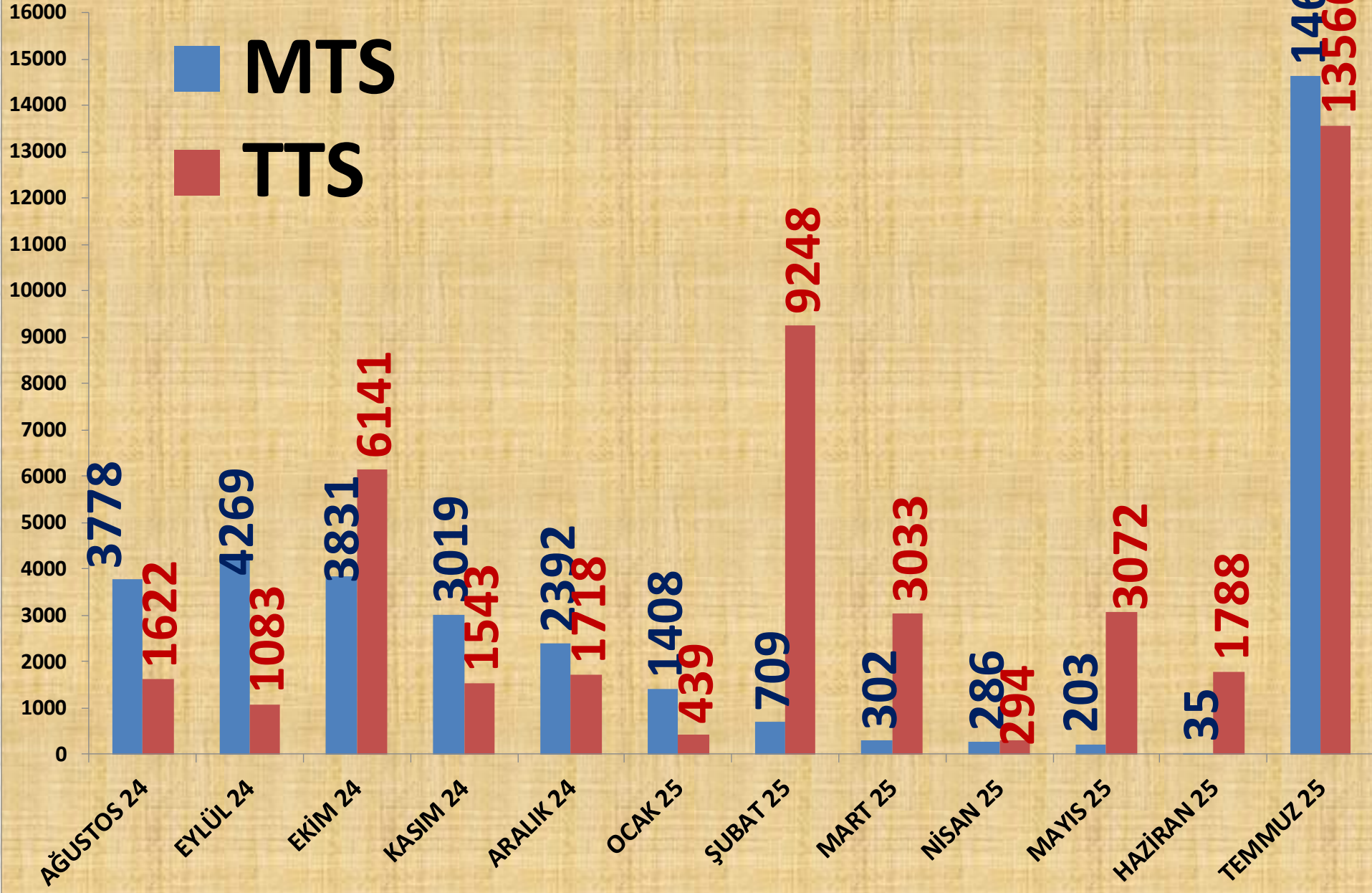
EN ÇOK FİYAT	2023 TEMMUZ		2024 TEMMUZ		2025 TEMMUZ	
	MTS	7,00 TL	14%	8,00 TL	56%	12,50 TL
TTS	6,50 TL	28%	8,33 TL	48%	12,35 TL	

ORTALAMA FİYAT	2023 TEMMUZ		2024 TEMMUZ		2025 TEMMUZ	
	MTS	5,84 TL	21%	7,04 TL	55%	10,94 TL
TTS	5,49 TL	33%	7,28 TL	55%	11,30 TL	

# AYLIK ARPA FİYAT TRENDİ (TL)



# AYLIK ARPA İŞLEM MİKTARI (TON)



HAZİRAN 25

0%

MAYIS 25

0%

NİSAN 25

1%

MART 25

1%

ŞUBAT 25

2%

ARALIK 24

7%

OCAK 25

4%

KASIM 24

9%

EKİM 24

11%

EYLÜL 24

12%

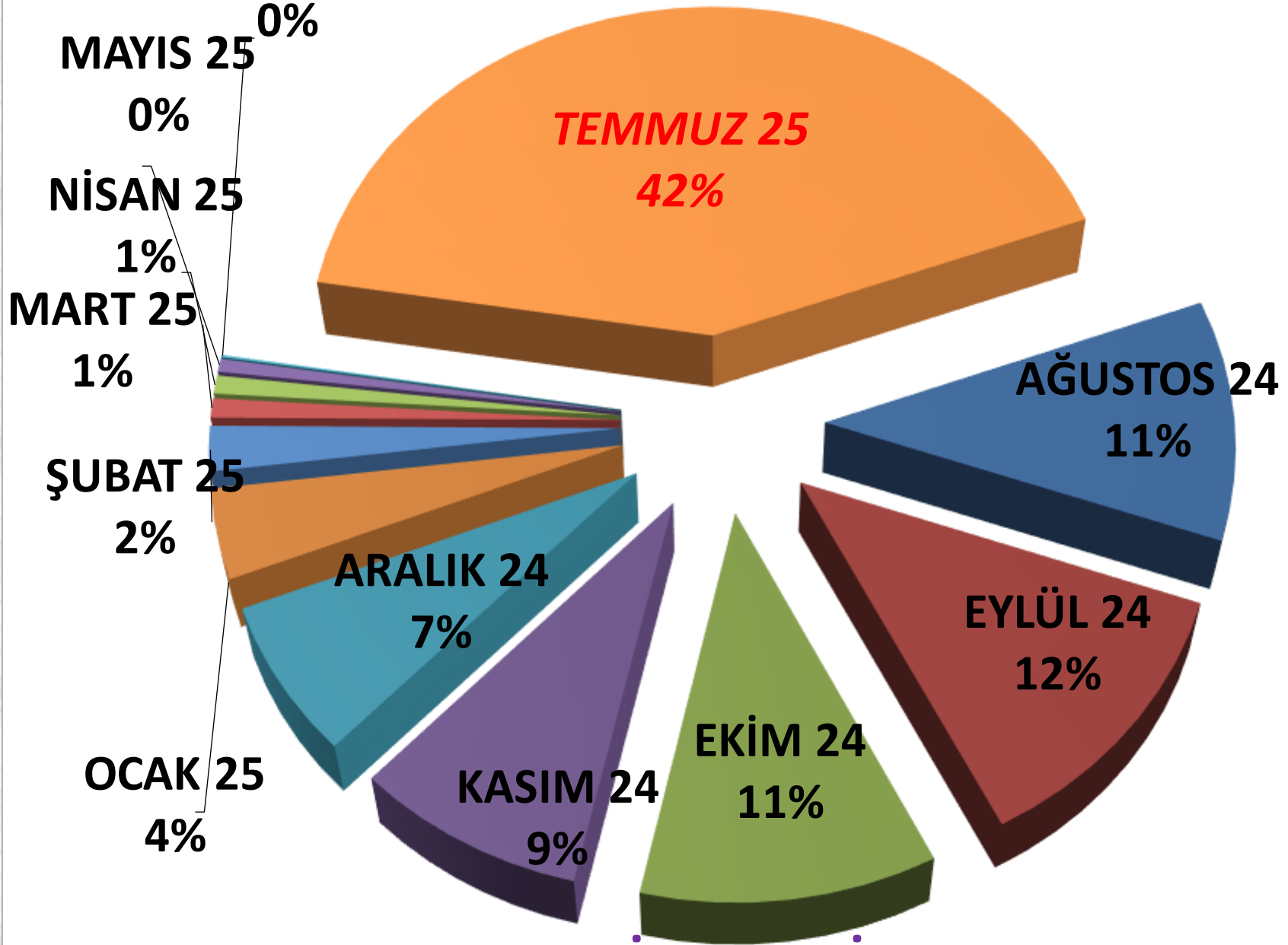
AĞUSTOS 24

11%

TEMMUZ 25

42%

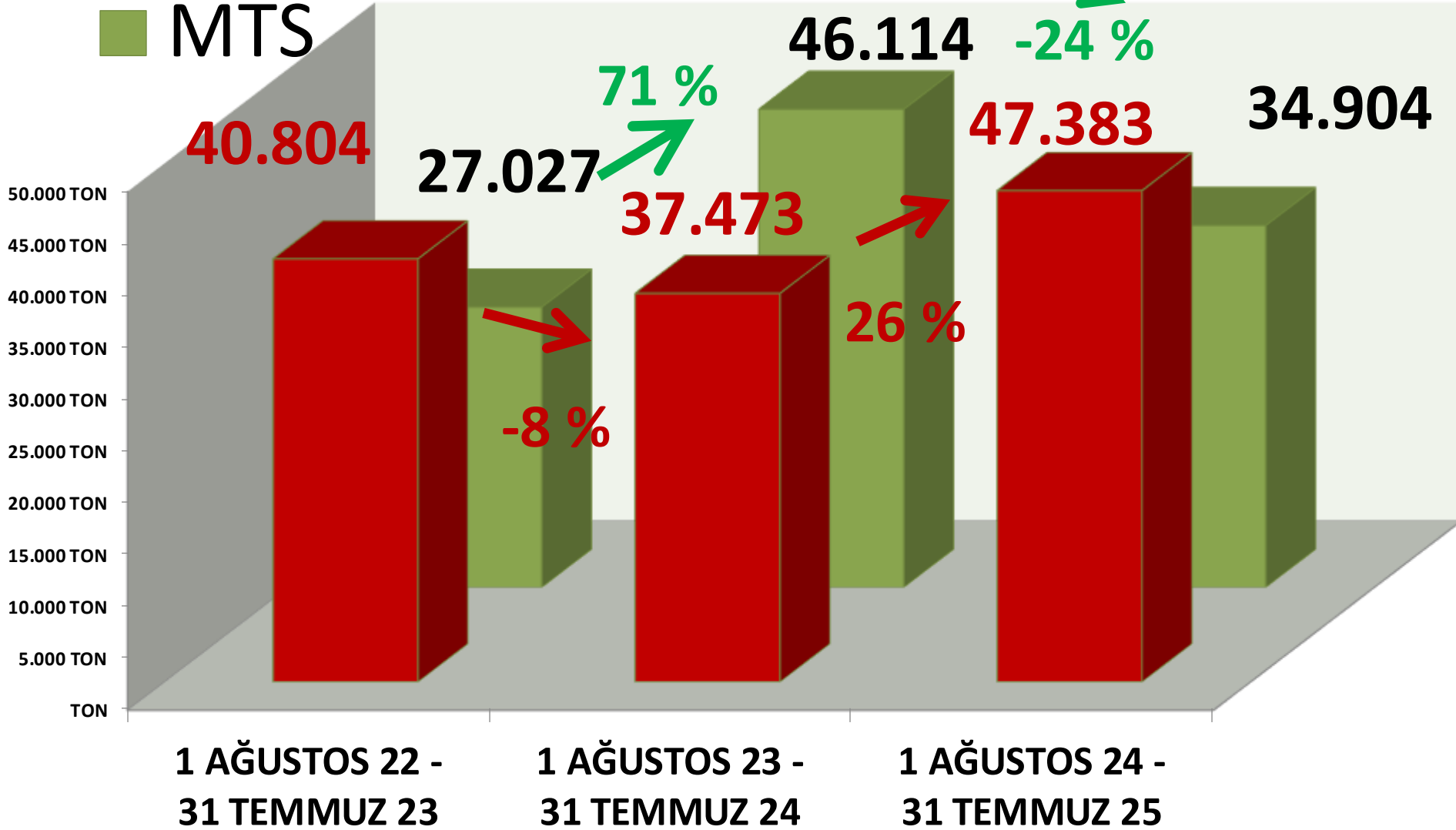
AYLIK ARPA MTS İŞLEM MİKTARI ORANLARI



■ TTS

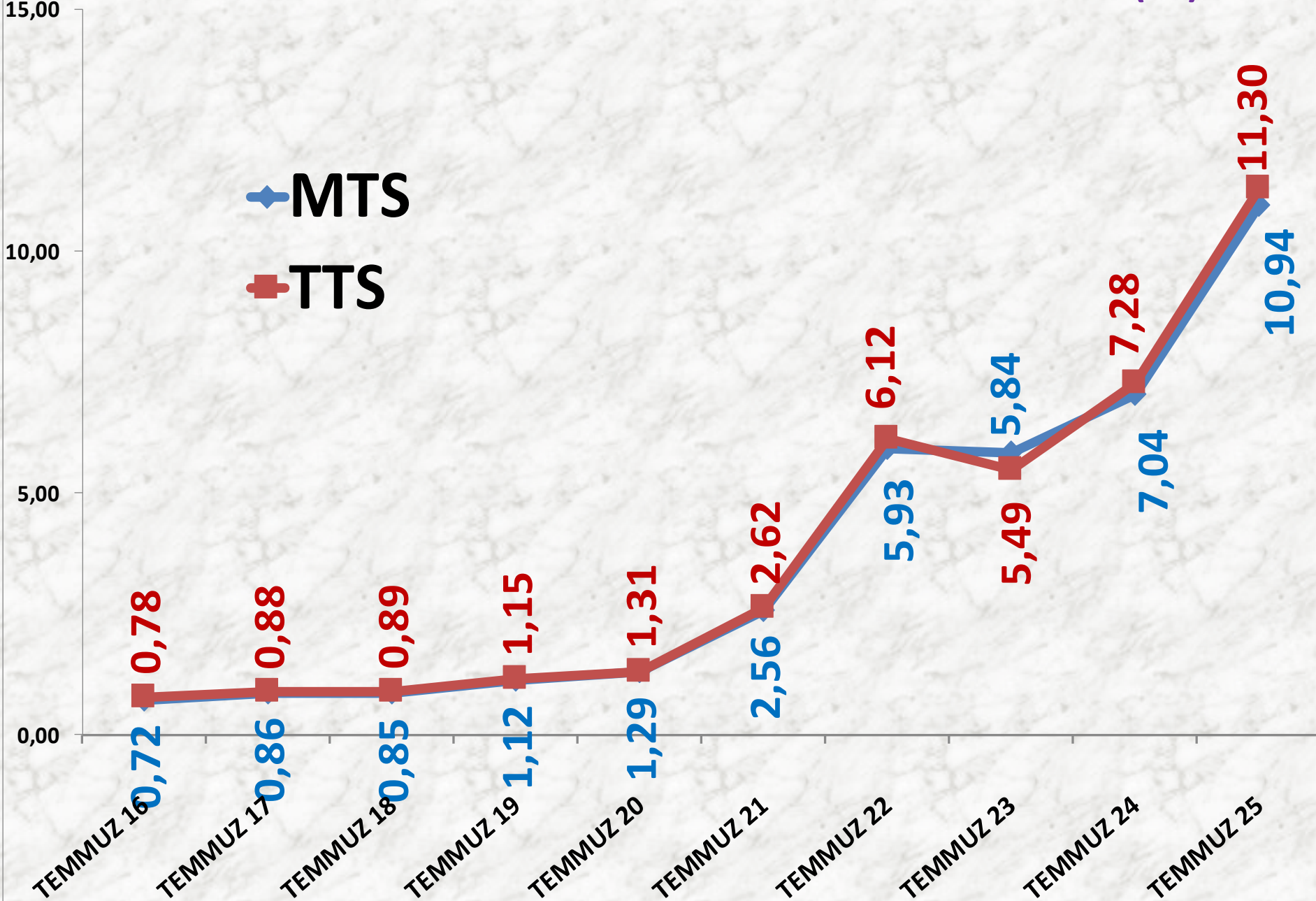
# YILLIK ARPA İŞLEM MİKTARI (TON)

■ MTS



# TEMMUZ AYLARI ARPA FİYAT TRENDİ (TL)

◆ MTS  
■ TTS



# BUĞDAY

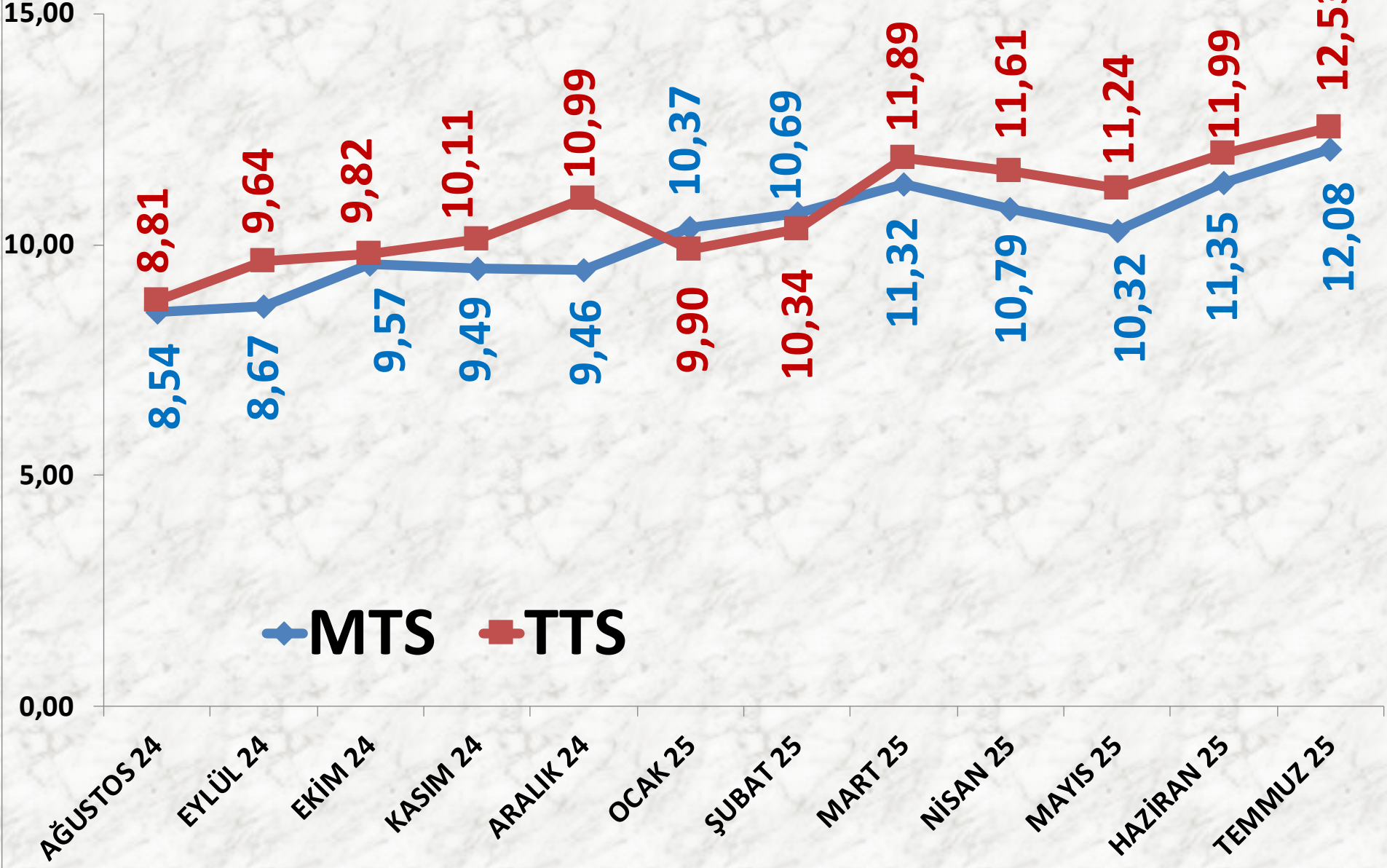
<b>İŞLEM MİKTARI TON</b>	<b>2023 TEMMUZ</b>	<b>2024 TEMMUZ</b>		<b>2025 TEMMUZ</b>	
MTS	19.404 TON	-37%	12.255 TON	3%	12.639 TON
TTS	4.918 TON	25%	6.146 TON	80%	11.056 TON

<b>EN AZ FİYAT</b>	<b>2023 TEMMUZ</b>	<b>2024 TEMMUZ</b>		<b>2025 TEMMUZ</b>	
MTS	4,50 TL	51%	6,80 TL	47%	10,00 TL
TTS	5,30 TL	42%	7,50 TL	20%	9,00 TL

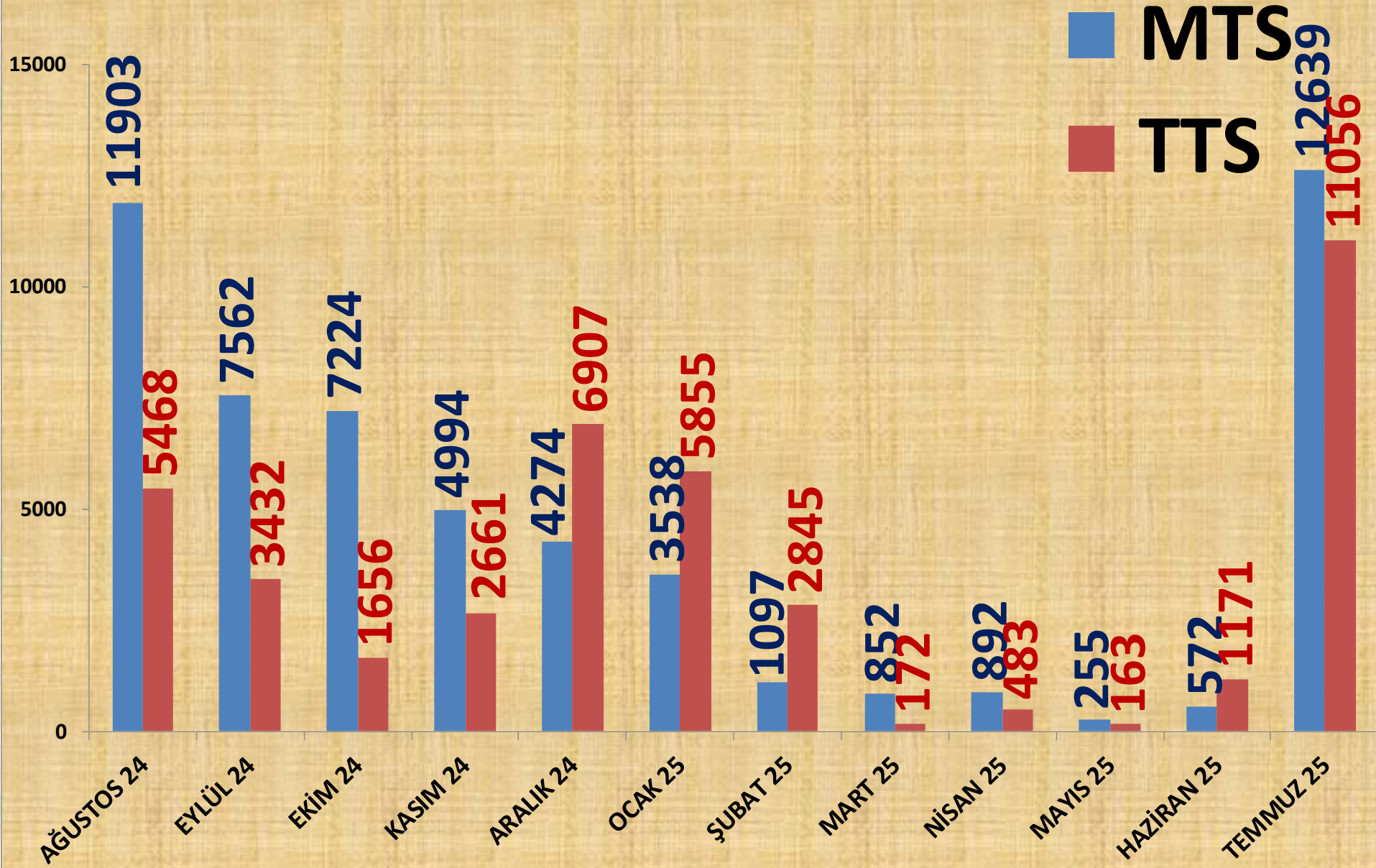
<b>EN ÇOK FİYAT</b>	<b>2023 TEMMUZ</b>	<b>2024 TEMMUZ</b>		<b>2025 TEMMUZ</b>	
MTS	8,25 TL	9%	9,01 TL	55%	14,00 TL
TTS	8,10 TL	23%	10,00 TL	50%	15,00 TL

<b>ORTALAMA FİYAT</b>	<b>2023 TEMMUZ</b>	<b>2024 TEMMUZ</b>		<b>2025 TEMMUZ</b>	
MTS	6,39 TL	31%	8,34 TL	45%	12,08 TL
TTS	6,16 TL	39%	8,53 TL	47%	12,53 TL

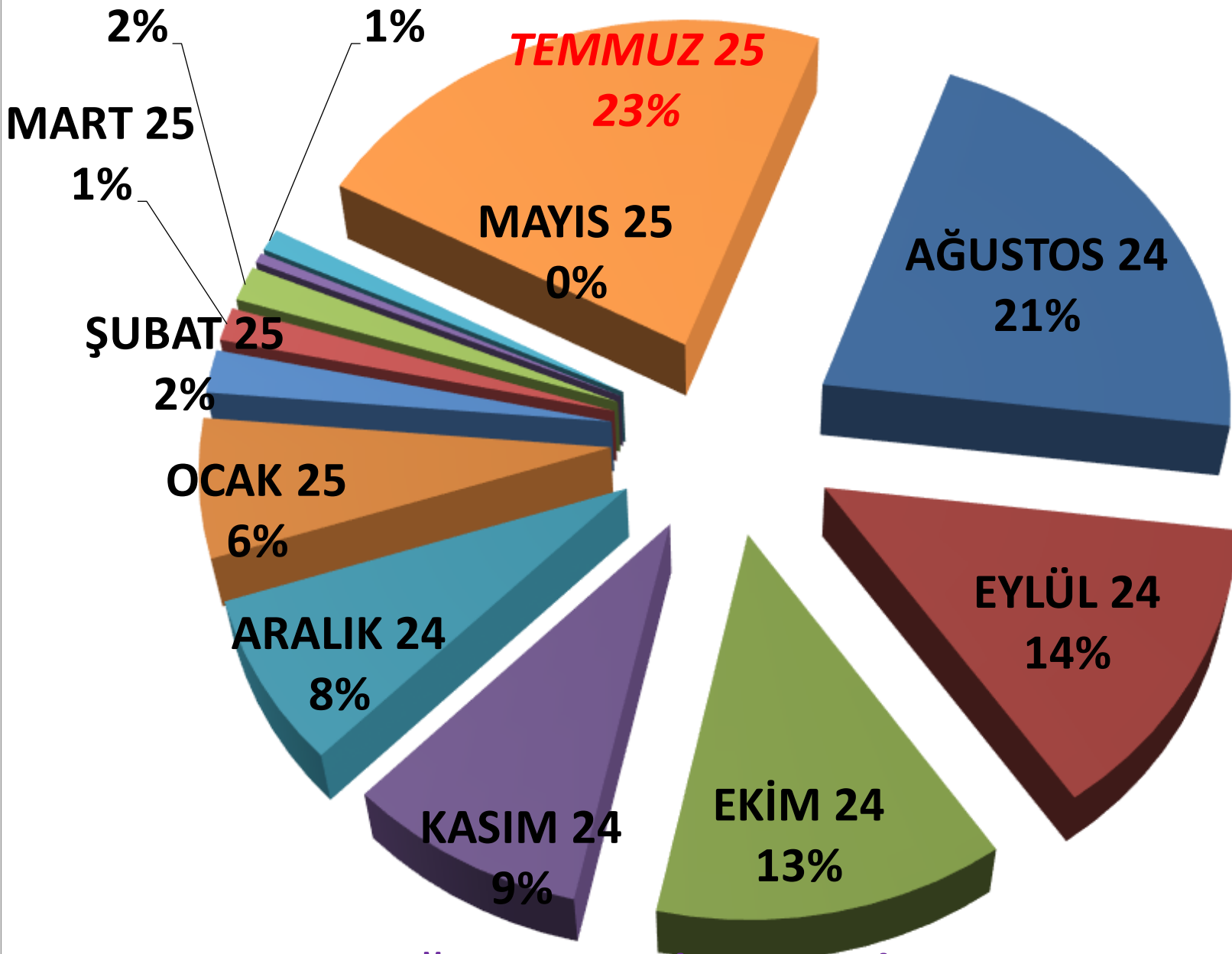
# AYLIK BUĞDAY FİYAT TRENDİ (TL)



# AYLIK BUĞDAY İŞLEM MİKTARI (TON)



NİSAN 25 HAZİRAN 25



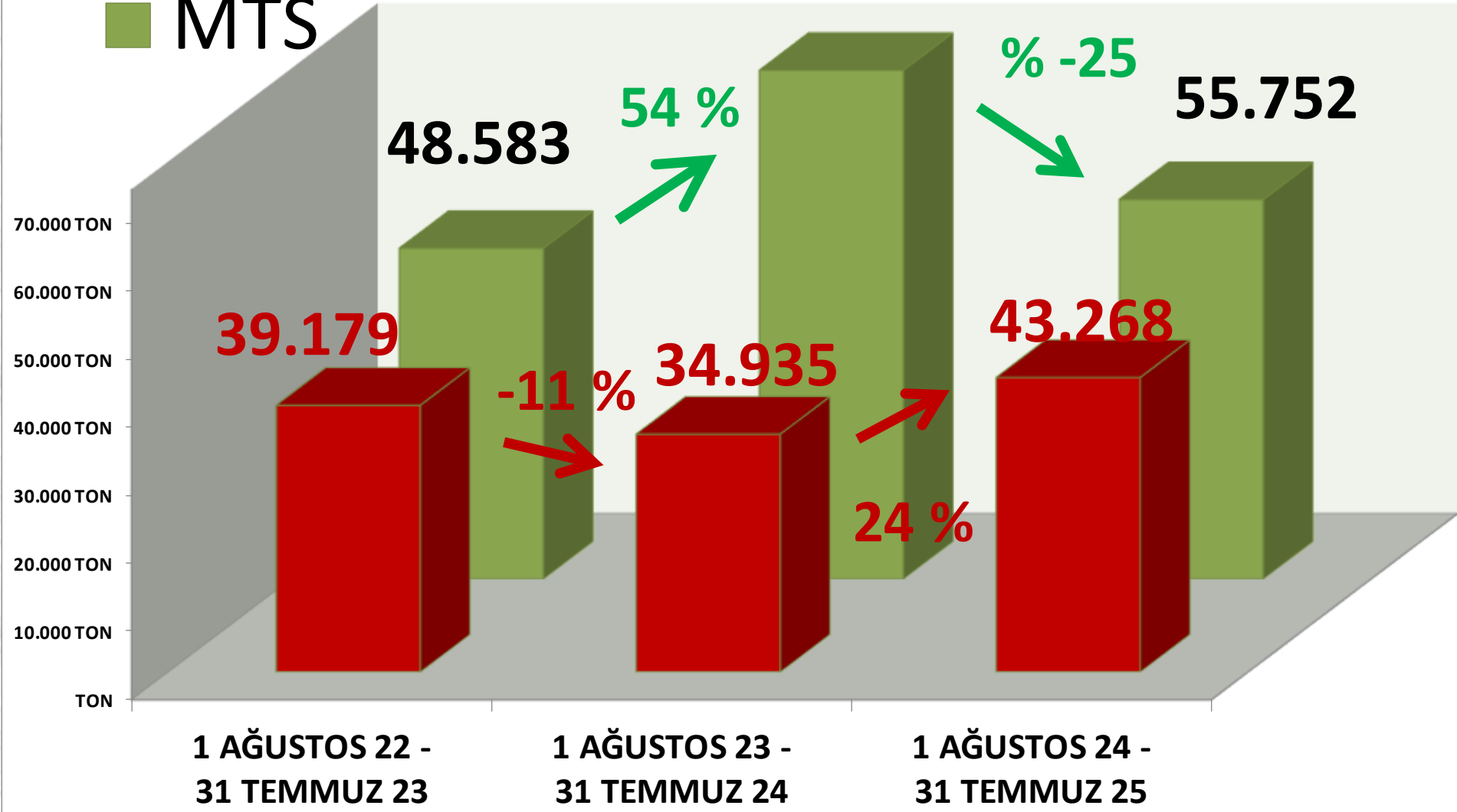
AYLIK BUĞDAY MTS İŞLEM MİKTARI ORANLARI

■ TTS

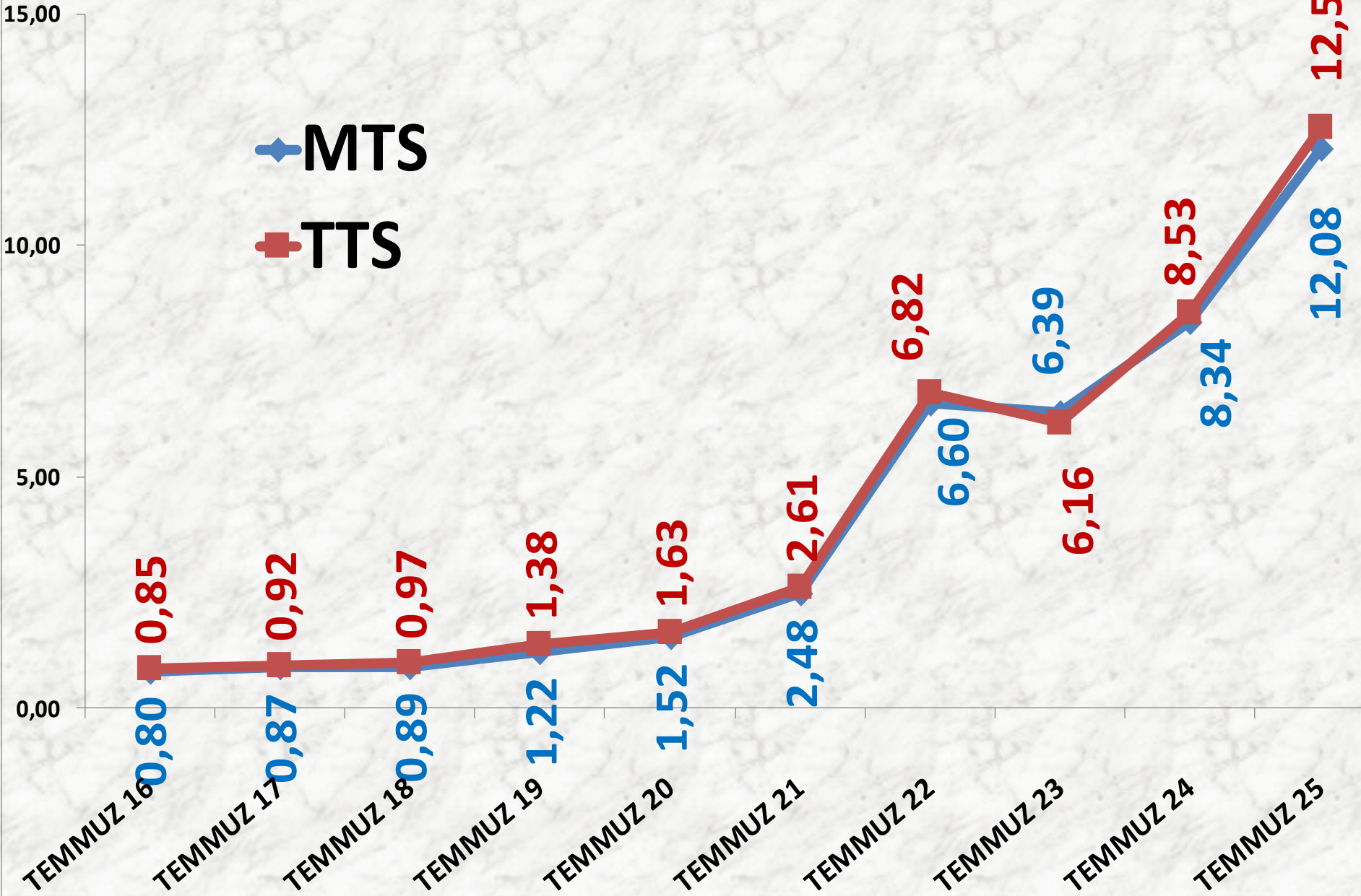
# YILLIK BUĞDAY İŞLEM MİKTARI (TON)

74.742

■ MTS



# TEMMUZ AYLARI BUĞDAY FİYAT TRENDİ (TL)



# MISIR DANE

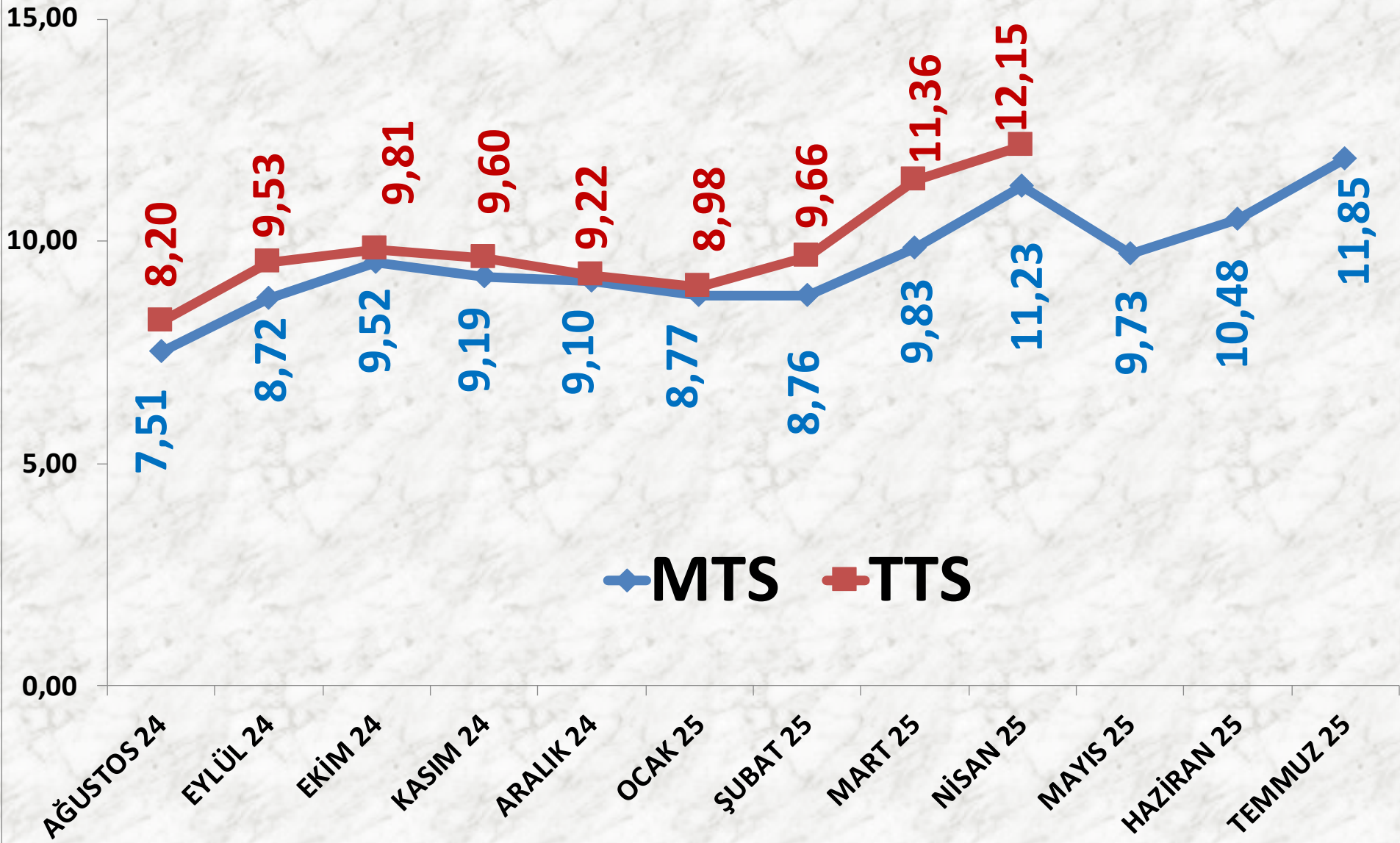
<b>İŞLEM MİKTARI TON</b>	<b>2023 TEMMUZ</b>	<b>2024 TEMMUZ</b>		<b>2025 TEMMUZ</b>	
MTS	2.542 TON	-97%	78 TON	-57%	34 TON
TTS	371 TON	-92%	28 TON	-	0

<b>EN AZ FİYAT</b>	<b>2023 TEMMUZ</b>	<b>2024 TEMMUZ</b>		<b>2025 TEMMUZ</b>	
MTS	5,75 TL	46%	8,42 TL	33%	11,22 TL
TTS	5,75 TL	62%	9,30 TL	-	-

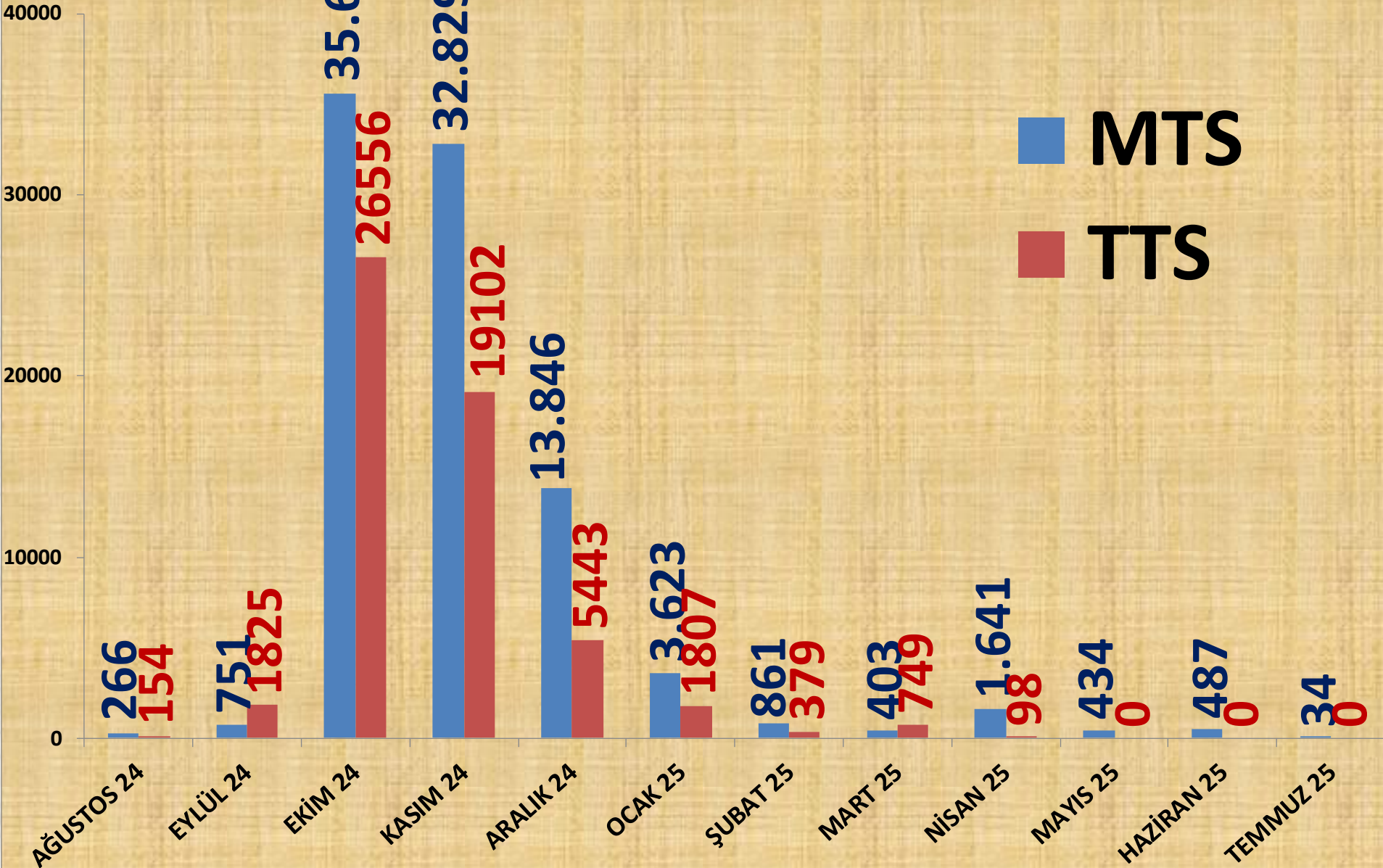
<b>EN ÇOK FİYAT</b>	<b>2023 TEMMUZ</b>	<b>2024 TEMMUZ</b>		<b>2025 TEMMUZ</b>	
MTS	7,00 TL	20%	8,42 TL	43%	12,00 TL
TTS	6,20 TL	50%	9,30 TL	-	-

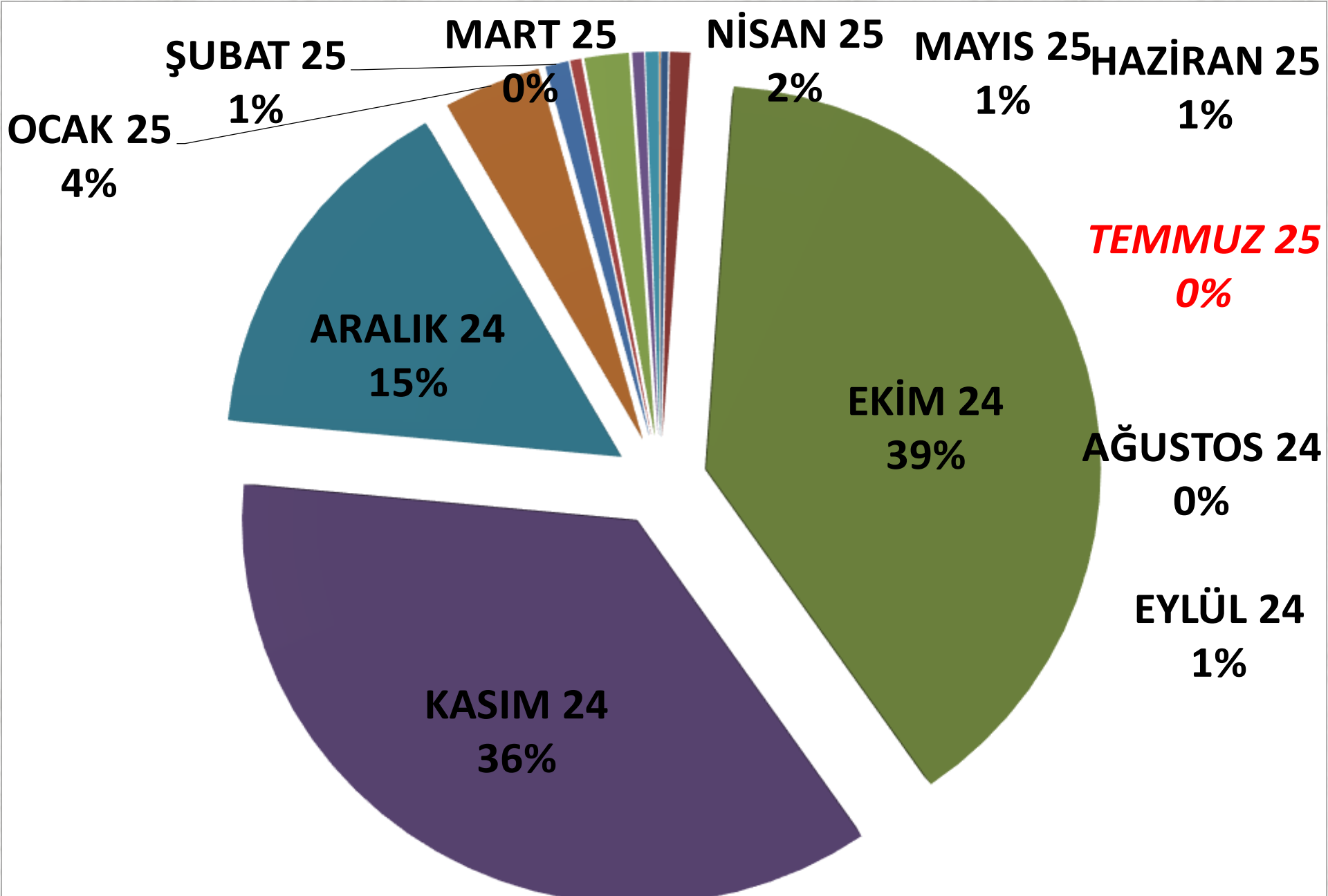
<b>ORTALAMA FİYAT</b>	<b>2023 TEMMUZ</b>	<b>2024 TEMMUZ</b>		<b>2025 TEMMUZ</b>	
MTS	5,88 TL	43%	8,42 TL	41%	11,85 TL
TTS	5,85 TL	59%	9,30 TL	-	-

# AYLIK MISIR DANE FİYAT TRENDİ (TL)



# AYLIK MISIR DANE İŞLEM MİKTARI (TON)





**AYLIK MISIR DANE MTS İŞLEM MİKTARI ORANLARI**

# MISIR ÇEREZLİK

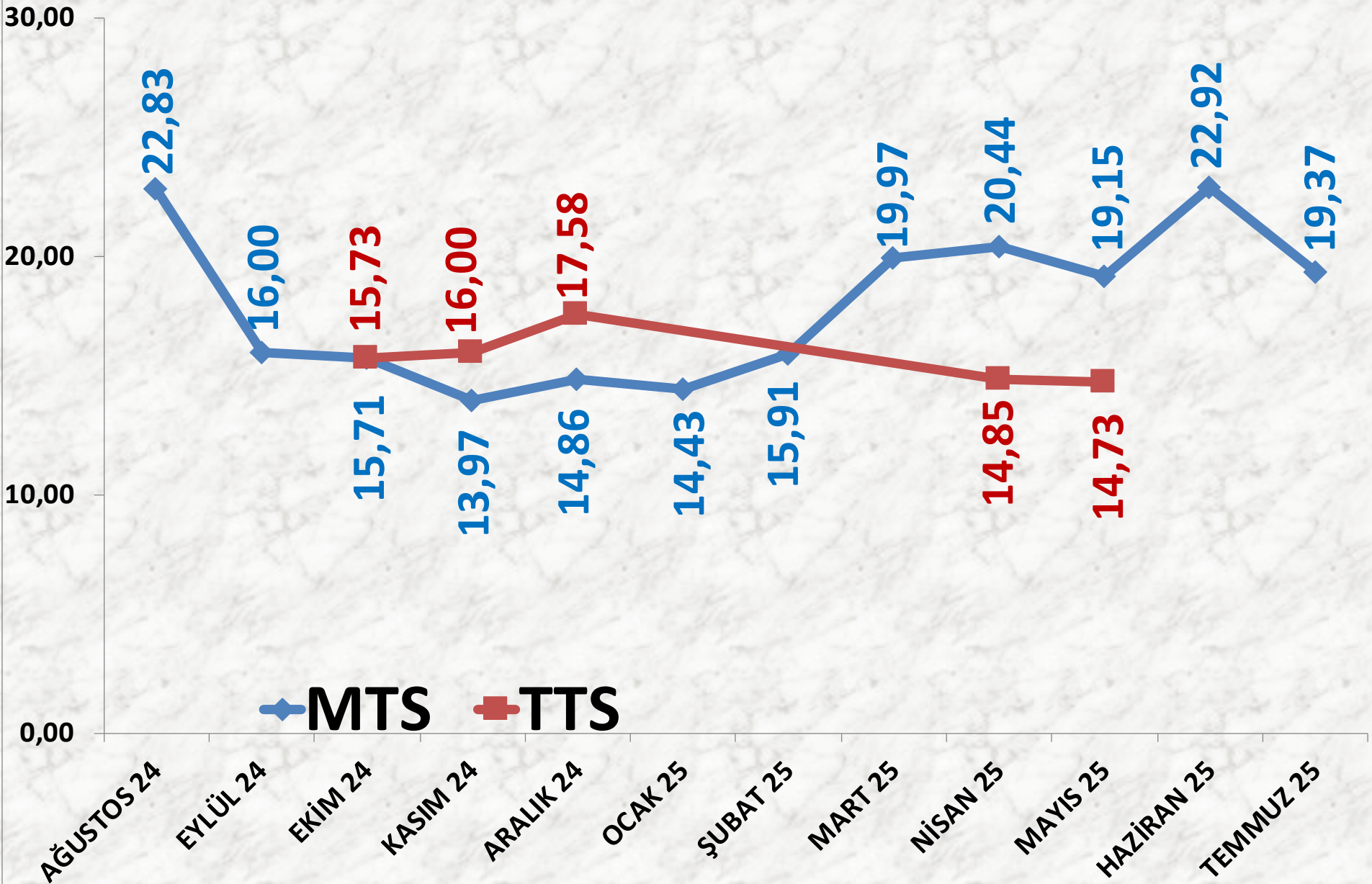
<b>İŞLEM MİKTARI TON</b>	<b>2023 TEMMUZ</b>	<b>2024 TEMMUZ</b>		<b>2025 TEMMUZ</b>	
MTS	0	-	65 TON	2109%	1.445 TON
TTS	0	-	0	-	0

<b>EN AZ FİYAT</b>	<b>2022 EYLÜL</b>	<b>2023 EYLÜL</b>		<b>2024 EYLÜL</b>	
MTS	-	-	15,00 TL	7%	16,00 TL
TTS	-	-	-	-	-

<b>EN ÇOK FİYAT</b>	<b>2023 TEMMUZ</b>	<b>2024 TEMMUZ</b>		<b>2025 TEMMUZ</b>	
MTS	-	-	22,97 TL	0%	23,00 TL
TTS	-	-	-	-	-

<b>ORTALAMA FİYAT</b>	<b>2023 TEMMUZ</b>	<b>2024 TEMMUZ</b>		<b>2025 TEMMUZ</b>	
MTS	-	-	22,95 TL	-16%	19,37 TL
TTS	-	-	-	-	-

# AYLIK MISIR ÇEREZLİK FİYAT TRENDİ (TL)



# AYLIK MISIR ÇEREZLİK İŞLEM MİKTARI (TON)

■ MTS

■ TTS

10000

0

AĞUSTOS 24

EYLÜL 24

EKİM 24

KASIM 24

ARALIK 24

OCAK 25

ŞUBAT 25

MART 25

NISAN 25

MAYIS 25

HAZİRAN 25

TEMMUZ 25

354

0

46

0

616

361

1.618

1.217

1.778

276

263

0

707

0

717

0

1.867

170

727

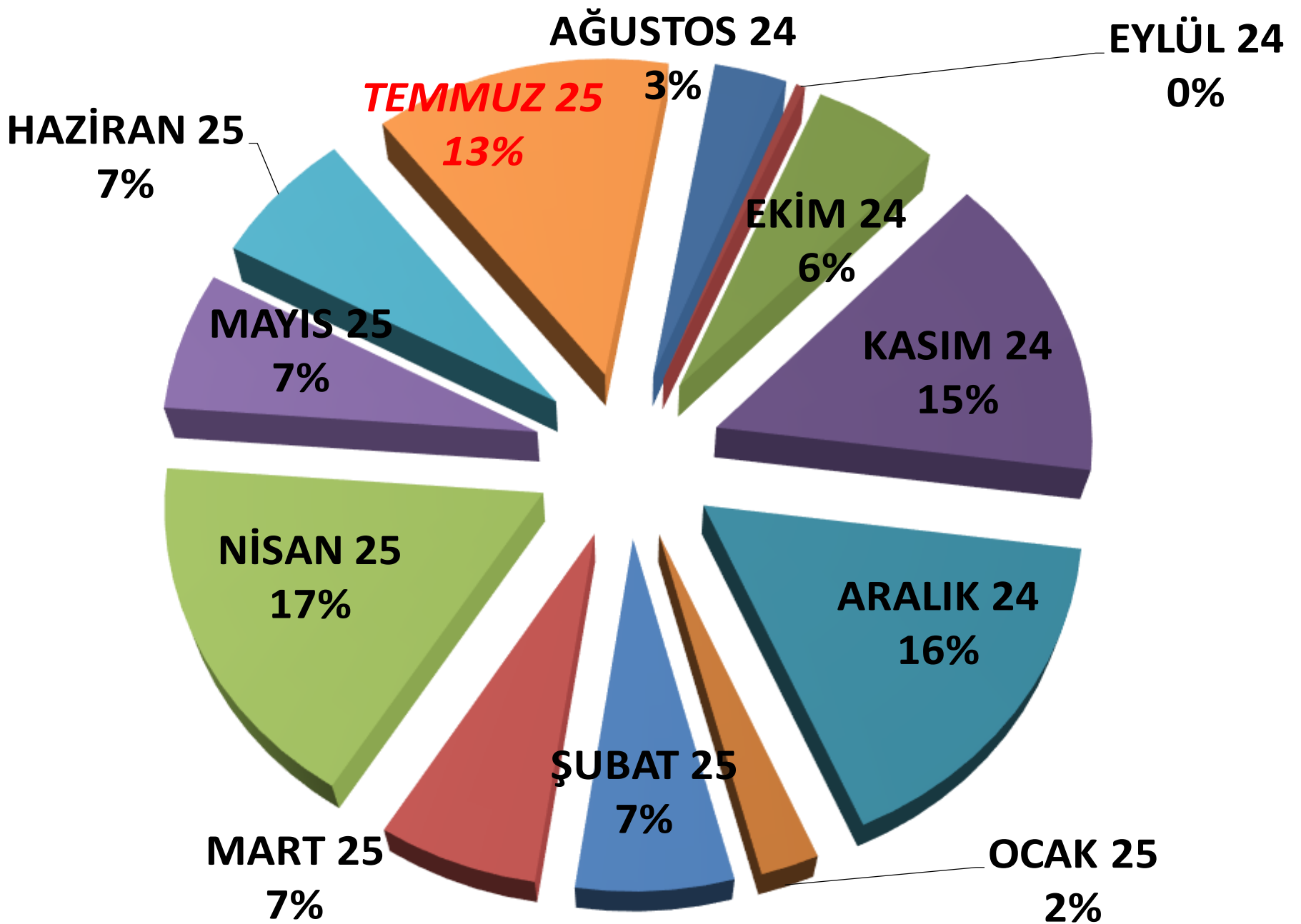
1.222

716

0

1.445

0



**AYLIK MISIR ÇEREZLİK MTS İŞLEM MİKTARI ORANLARI**

# TEMMUZ AYLARI MISIR ÇEREZLİK FİYAT TRENDİ (TL)

MTS  
TTS

22,94

19,37

TEMMUZ 16

TEMMUZ 17

TEMMUZ 18

TEMMUZ 19

TEMMUZ 20

TEMMUZ 21

TEMMUZ 22

TEMMUZ 23

TEMMUZ 24

TEMMUZ 25

30,00

20,00

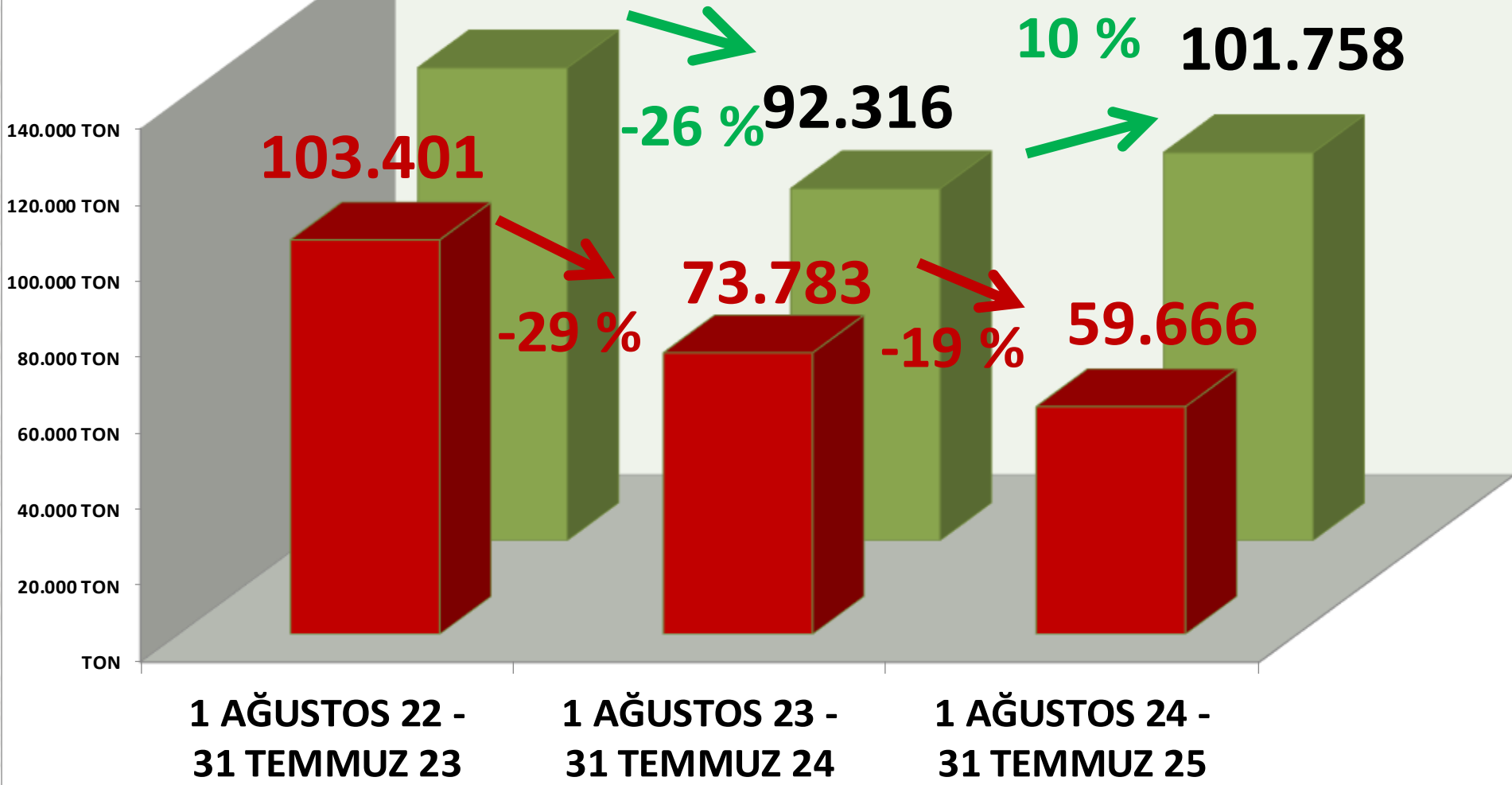
10,00

0,00

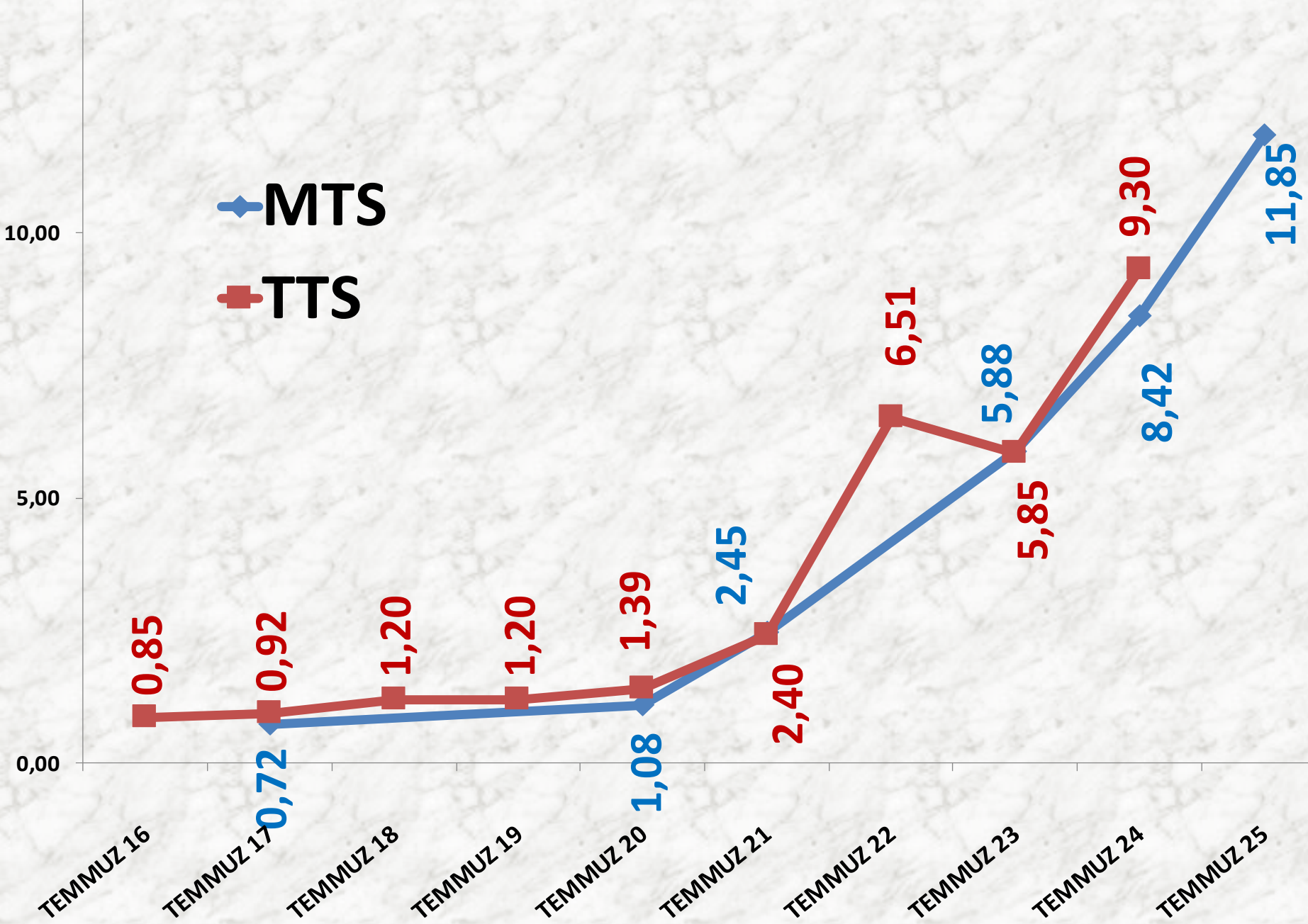
■ TTS

# YILLIK MISIR DANE İŞLEM MİKTARI (TON)

■ MTS 124.009



# TEMMUZ AYLARI MISIR DANE FİYAT TRENDİ (TL)



# NOHUT

<b>İŞLEM MİKTARI TON</b>	<b>2023 TEMMUZ</b>	<b>2024 TEMMUZ</b>		<b>2025 TEMMUZ</b>	
MTS	88 TON	677%	682 TON	61%	1.096 TON
TTS	69 TON	-94%	4 TON	-	0

<b>EN AZ FİYAT</b>	<b>2023 TEMMUZ</b>	<b>2024 TEMMUZ</b>		<b>2025 TEMMUZ</b>	
MTS	26,50 TL	36%	36,00 TL	11%	40,00 TL
TTS	19,50 TL	85%	36,00 TL	-	-

<b>EN ÇOK FİYAT</b>	<b>2023 TEMMUZ</b>	<b>2024 TEMMUZ</b>		<b>2025 TEMMUZ</b>	
MTS	42,73 TL	52%	65,00 TL	23%	80,00 TL
TTS	30,00 TL	83%	55,00 TL	-	-

<b>ORTALAMA FİYAT</b>	<b>2023 TEMMUZ</b>	<b>2024 TEMMUZ</b>		<b>2025 TEMMUZ</b>	
MTS	35,80 TL	34%	47,87 TL	23%	58,70 TL
TTS	29,35 TL	23%	36,23 TL	-	-

# NOHUT DOĞAL

<b>İŞLEM MİKTARI TON</b>	<b>2023 TEMMUZ</b>	<b>2024 TEMMUZ</b>		<b>2025 TEMMUZ</b>	
MTS	28 TON	1147%	347 TON	23%	428 TON
TTS	0	-	4 TON	-	0

<b>EN AZ FİYAT</b>	<b>2023 TEMMUZ</b>	<b>2024 TEMMUZ</b>		<b>2025 TEMMUZ</b>	
MTS	26,50 TL	36%	36,00 TL	11%	40,00 TL
TTS	25,00 TL	44%	36,00 TL	-	-

<b>EN ÇOK FİYAT</b>	<b>2023 TEMMUZ</b>	<b>2024 TEMMUZ</b>		<b>2025 TEMMUZ</b>	
MTS	26,50 TL	75%	46,25 TL	7%	49,50 TL
TTS	30,00 TL	20%	36,00 TL	-	-

<b>ORTALAMA FİYAT</b>	<b>2023 TEMMUZ</b>	<b>2024 TEMMUZ</b>		<b>2025 TEMMUZ</b>	
MTS	26,50 TL	61%	42,69 TL	9%	46,46 TL
TTS	29,35 TL	23%	36,00 TL	-	-

# NOHUT - ELENMİŐ

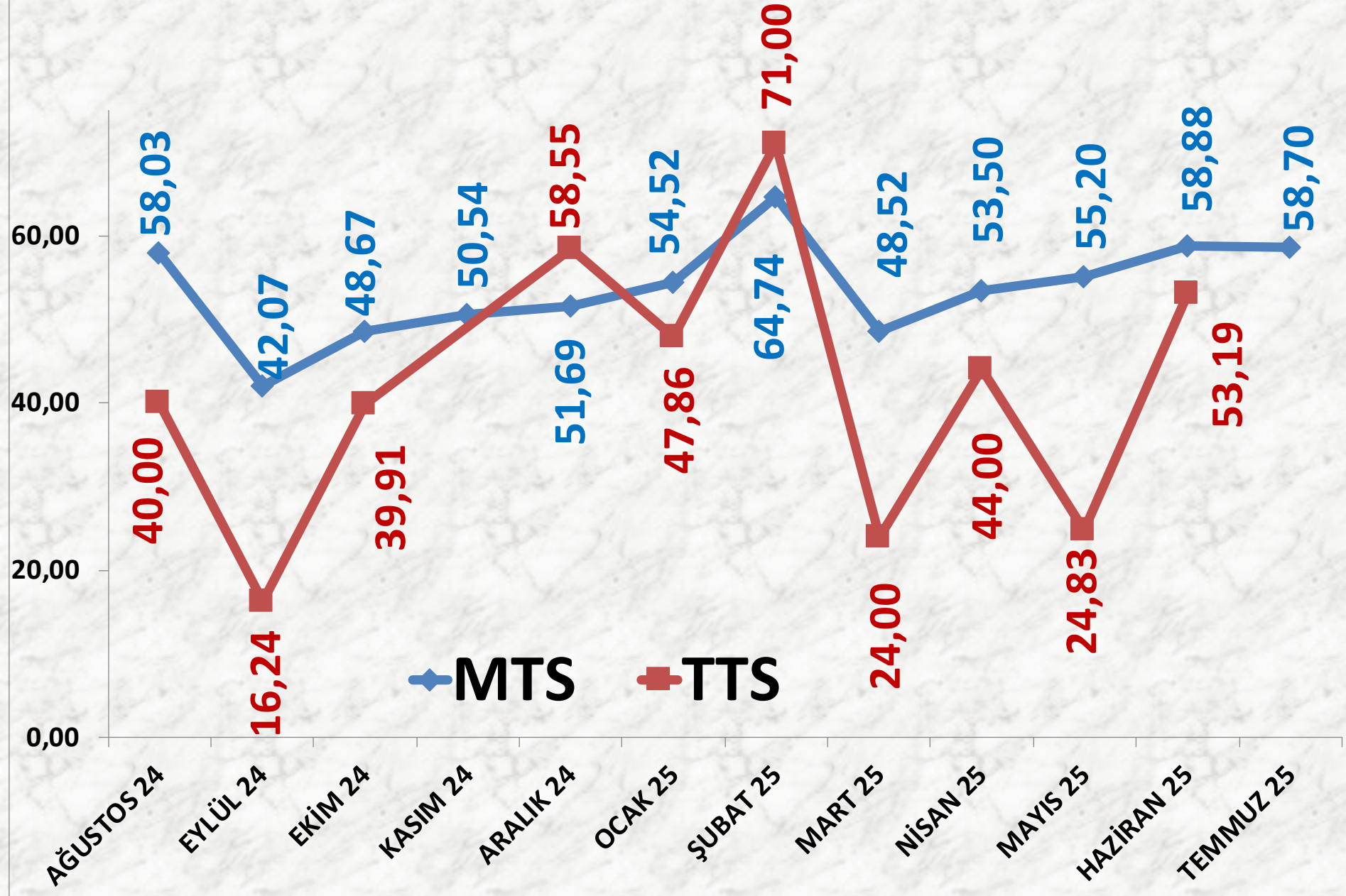
<b>İŐLEM MİKTARI TON</b>	<b>2023 TEMMUZ</b>	<b>2024 TEMMUZ</b>		<b>2025 TEMMUZ</b>	
MTS	60 TON	459%	335 TON	100%	669 TON
TTS	0	-	0	-	0

<b>EN AZ FİYAT</b>	<b>2023 TEMMUZ</b>	<b>2024 TEMMUZ</b>		<b>2025 TEMMUZ</b>	
MTS	39,40 TL	27%	50,13 TL	10%	55,00 TL
TTS	-	-	-	-	-

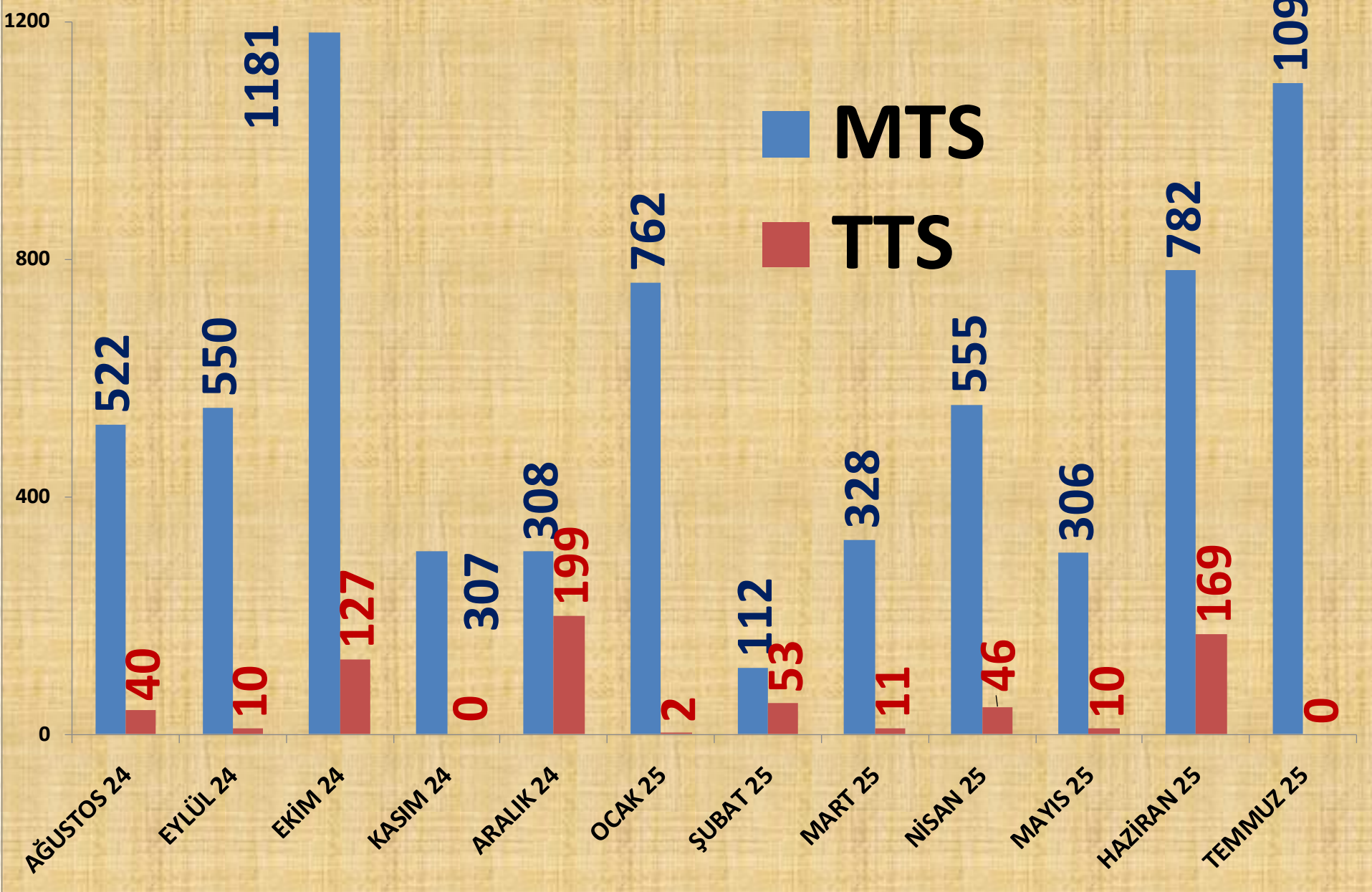
<b>EN ÇOK FİYAT</b>	<b>2023 TEMMUZ</b>	<b>2024 TEMMUZ</b>		<b>2025 TEMMUZ</b>	
MTS	42,73 TL	52%	65,00 TL	23%	80,00 TL
TTS	-	-	-	-	-

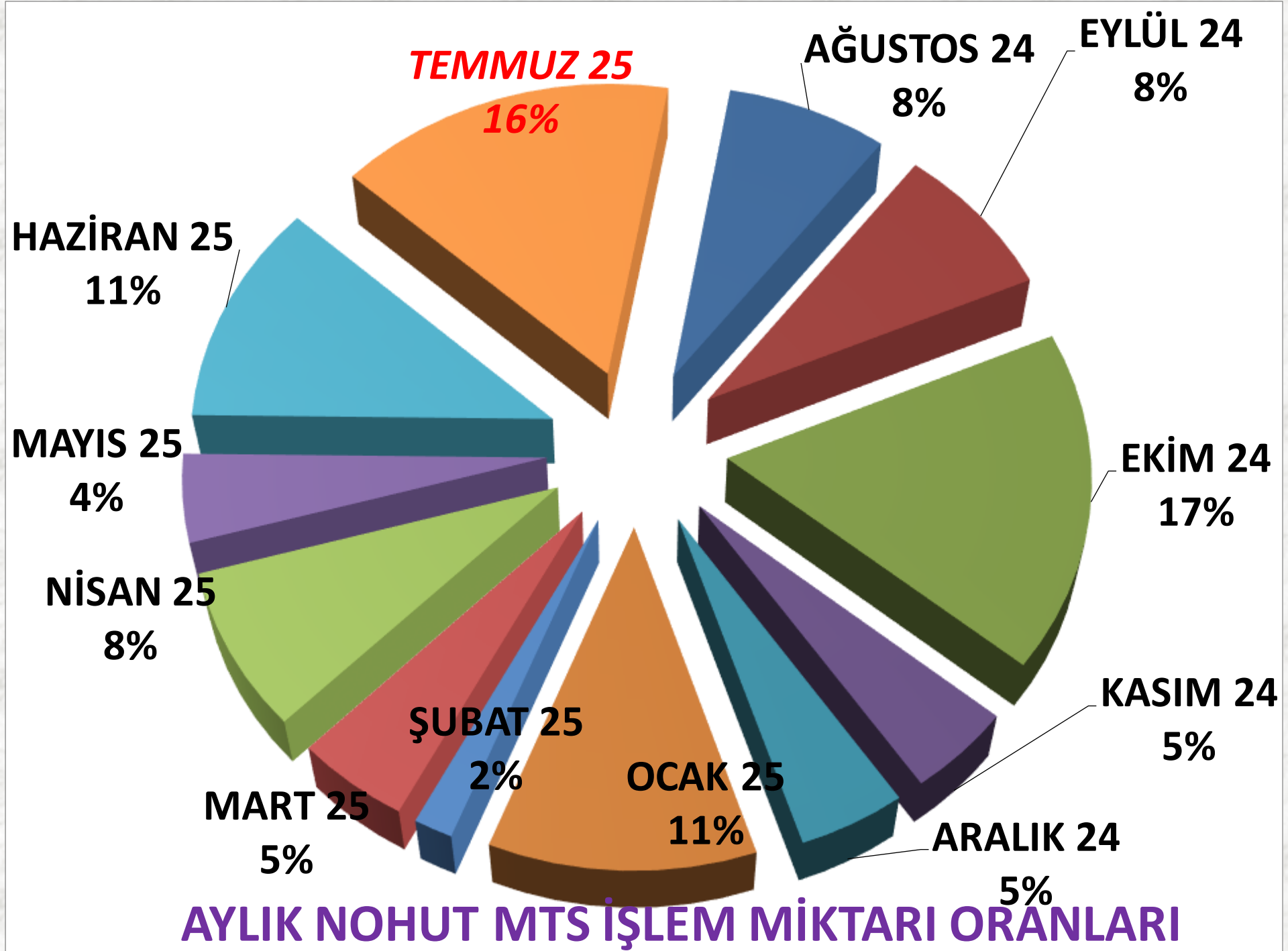
<b>ORTALAMA FİYAT</b>	<b>2023 TEMMUZ</b>	<b>2024 TEMMUZ</b>		<b>2025 TEMMUZ</b>	
MTS	40,13 TL	33%	53,24 TL	25%	66,52 TL
TTS	-	-	-	-	-

# AYLIK NOHUT FİYAT TRENDİ (TL)



# AYLIK NOHUT İŞLEM MİKTARI (TON)

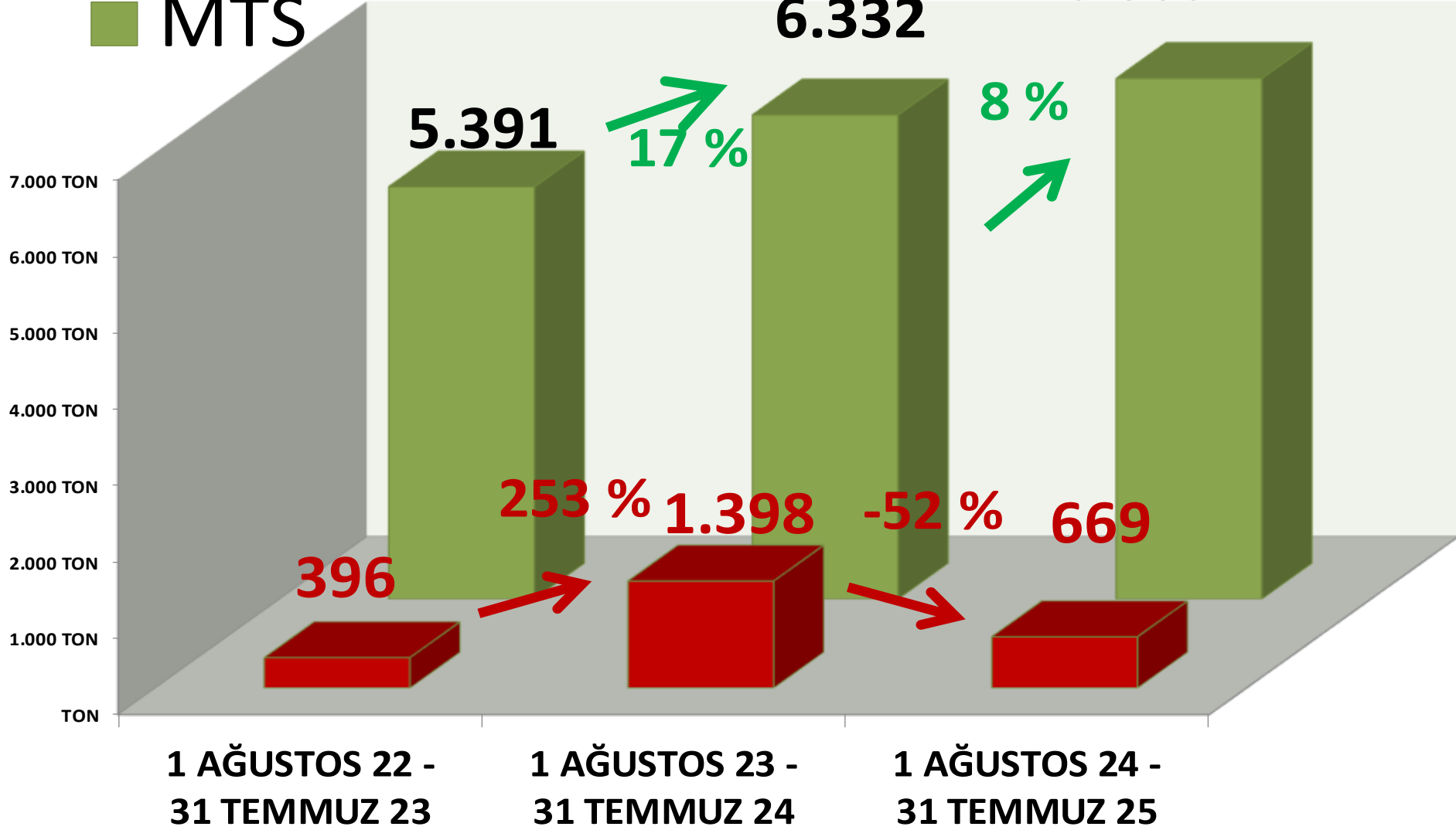




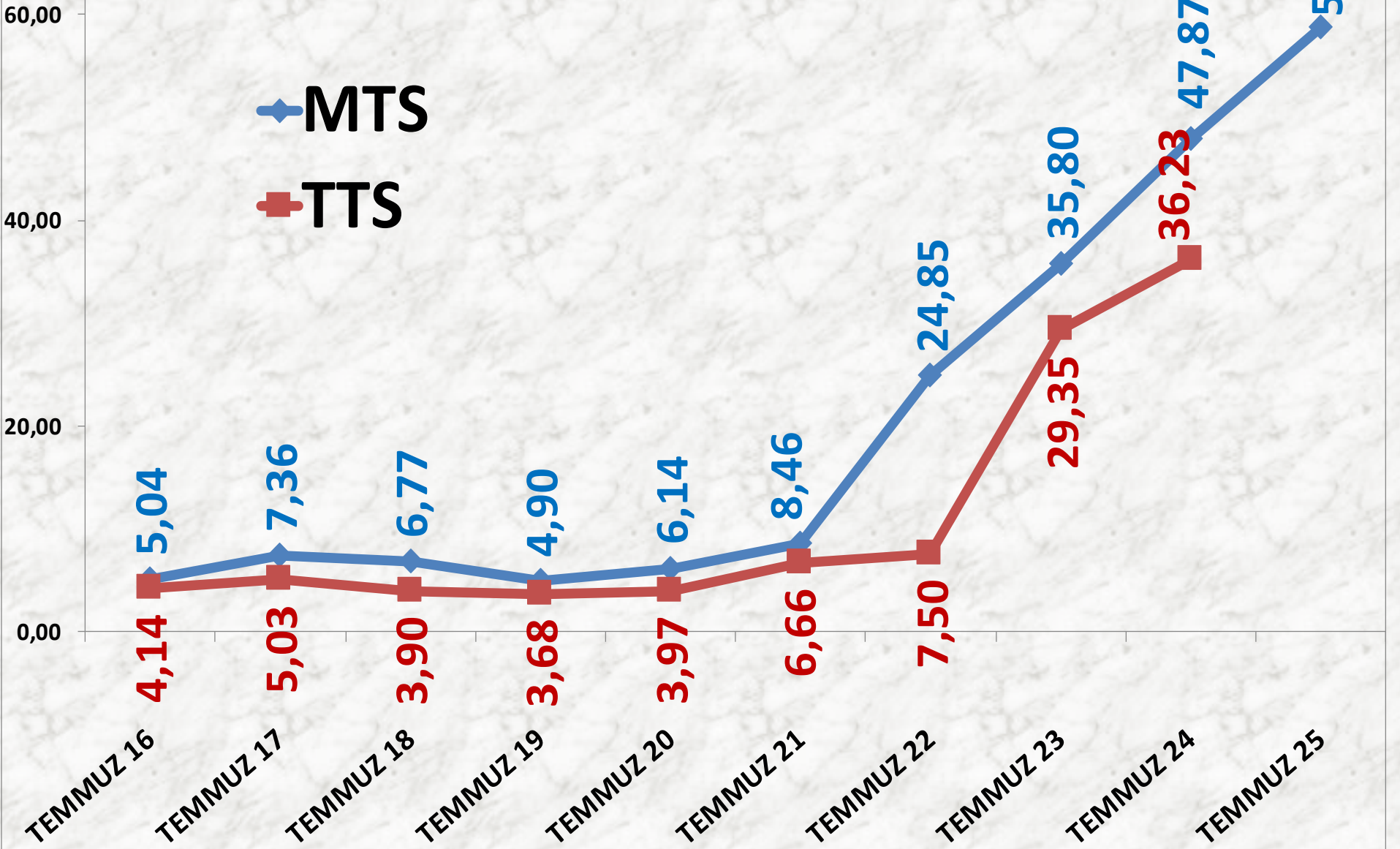
■ TTS

# YILLIK NOHUT İŞLEM MİKTARI (TON)

■ MTS



# TEMMUZ AYLARI NOHUT FİYAT TRENDİ (TL)



# BEYAZ LEBLEBİ

## LEBLEBİ BEYAZ 8,50 mm

İŞLEM MİKTARI TON	2023 TEMMUZ	2024 TEMMUZ		2025 TEMMUZ	
TTS	0	-	1 TON	2188%	13 TON

## LEBLEBİ BEYAZ 9 mm

İŞLEM MİKTARI TON	2023 TEMMUZ	2024 TEMMUZ		2025 TEMMUZ	
TTS	110 TON	13%	124 TON	-59%	51 TON

# BEYAZ LEBLEBİ

## LEBLEBİ BEYAZ 9 + 9,50 mm

İŞLEM MİKTARI TON	2023 TEMMUZ	2024 TEMMUZ		2025 TEMMUZ	
TTS	9 TON	494%	55 TON	-38%	34 TON

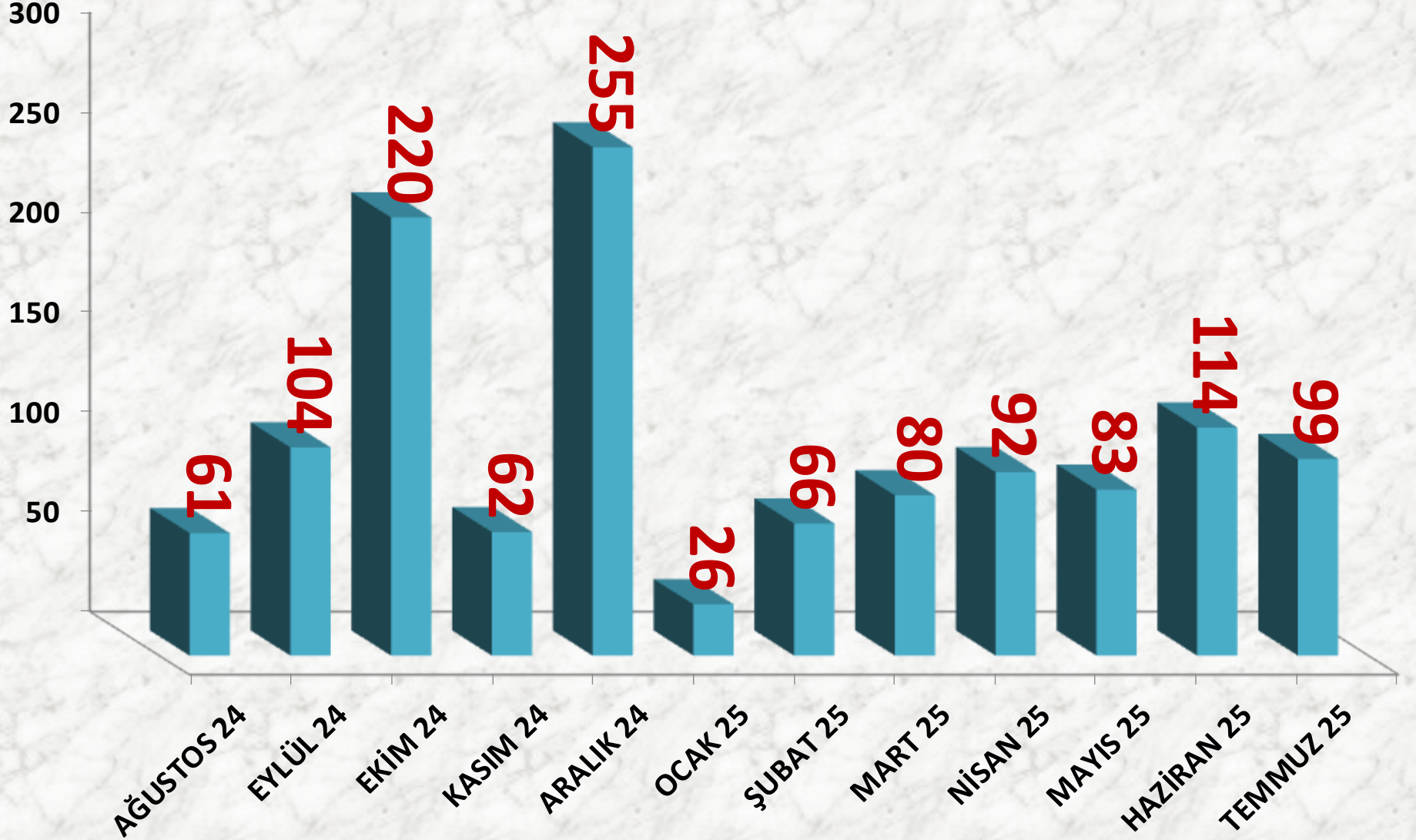
## LEBLEBİ ELENTİ (Beyaz)

İŞLEM MİKTARI TON	2023 TEMMUZ	2024 TEMMUZ		2025 TEMMUZ	
TTS	11 TON	-	0	-	0

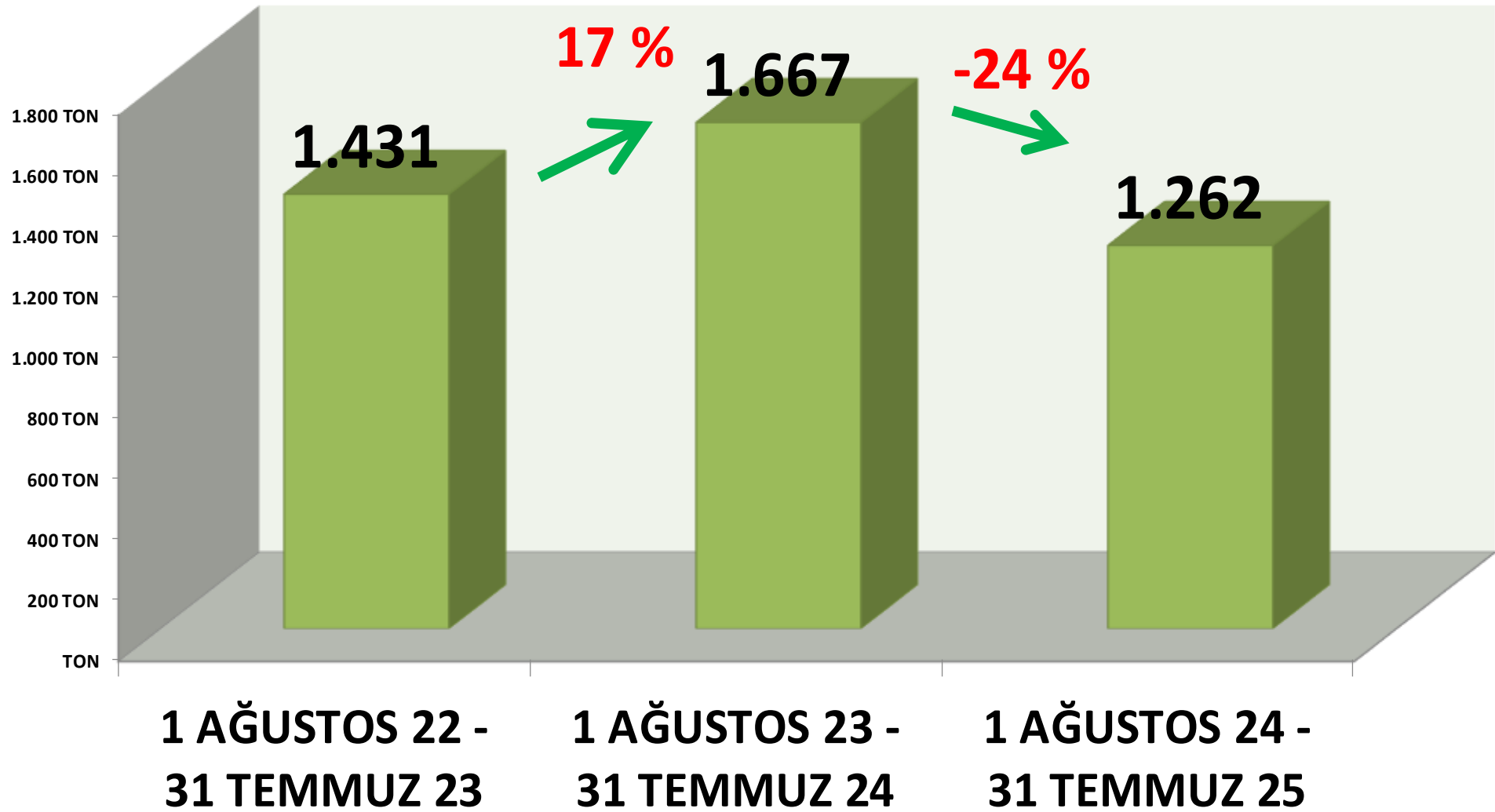
## LEBLEBİ BEYAZ TOPLAM

İŞLEM MİKTARI TON	2023 TEMMUZ	2024 TEMMUZ		2025 TEMMUZ	
TTS	<u>130 TON</u>	38%	<u>179 TON</u>	-45%	<u>99 TON</u>

# Leblebi Beyaz İşlem Miktarı (Ton)



# YILLIK TOPLAM BEYAZ LEBLEBİ İŞLEM MİKTARI (TON)



## LEBLEBİ BEYAZ 8,50 mm FİYATLARI

FİYAT	2023 TEMMUZ	2024 TEMMUZ		2025 TEMMUZ	
EN AZ	-	-	60,00 TL	33%	80,00 TL
EN ÇOK	-	-	60,00 TL	50%	90,00 TL
ORTALAMA	-	-	60,00 TL	45%	87,19 TL

## LEBLEBİ BEYAZ 9 mm FİYATLARI

FİYAT	2023 TEMMUZ	2024 TEMMUZ		2025 TEMMUZ	
EN AZ	50,50 TL	85%	93,29 TL	30%	121,00 TL
EN ÇOK	60,00 TL	73%	103,57 TL	36%	141,00 TL
ORTALAMA	53,18 TL	90%	101,12 TL	30%	131,46 TL

## LEBLEBİ BEYAZ 9 + 9,50 mm FİYATLARI

FİYAT	2023 TEMMUZ	2024 TEMMUZ		2025 TEMMUZ	
EN AZ	44,55 TL	57%	70,04 TL	32%	92,50 TL
EN ÇOK	46,50 TL	94%	90,00 TL	33%	120,00 TL
ORTALAMA	45,43 TL	72%	78,05 TL	45%	113,36 TL

## LEBLEBİ ELENTİ (Beyaz) Fiyatları

ORTALAMA FİYAT	2023 TEMMUZ	2024 TEMMUZ		2025 TEMMUZ	
	12,88 TL	-	-	-	-

# SARI LEBLEBİ

## LEBLEBİ SARI 9 mm

<b>İŞLEM MİKT. TON</b>	<b>2023 TEMMUZ</b>	<b>2024 TEMMUZ</b>		<b>2025 TEMMUZ</b>	
TTS	19 TON	79%	34 TON	-65%	12 TON

## LEBLEBİ SARI 9,50 mm

<b>İŞLEM MİKT. TON</b>	<b>2023 TEMMUZ</b>	<b>2024 TEMMUZ</b>		<b>2025 TEMMUZ</b>	
TTS	19 TON	880%	190 TON	-15%	160 TON

## LEBLEBİ SARI 9,75 mm

<b>İŞLEM MİKT. TON</b>	<b>2023 TEMMUZ</b>	<b>2024 TEMMUZ</b>		<b>2025 TEMMUZ</b>	
TTS	97 TON	83%	177 TON	-24%	135 TON

## LEBLEBİ SARI 10 mm

İŞLEM MİKT. TON	2023 TEMMUZ	2024 TEMMUZ		2025 TEMMUZ	
TTS	246 TON	-98%	5 TON	276%	20 TON

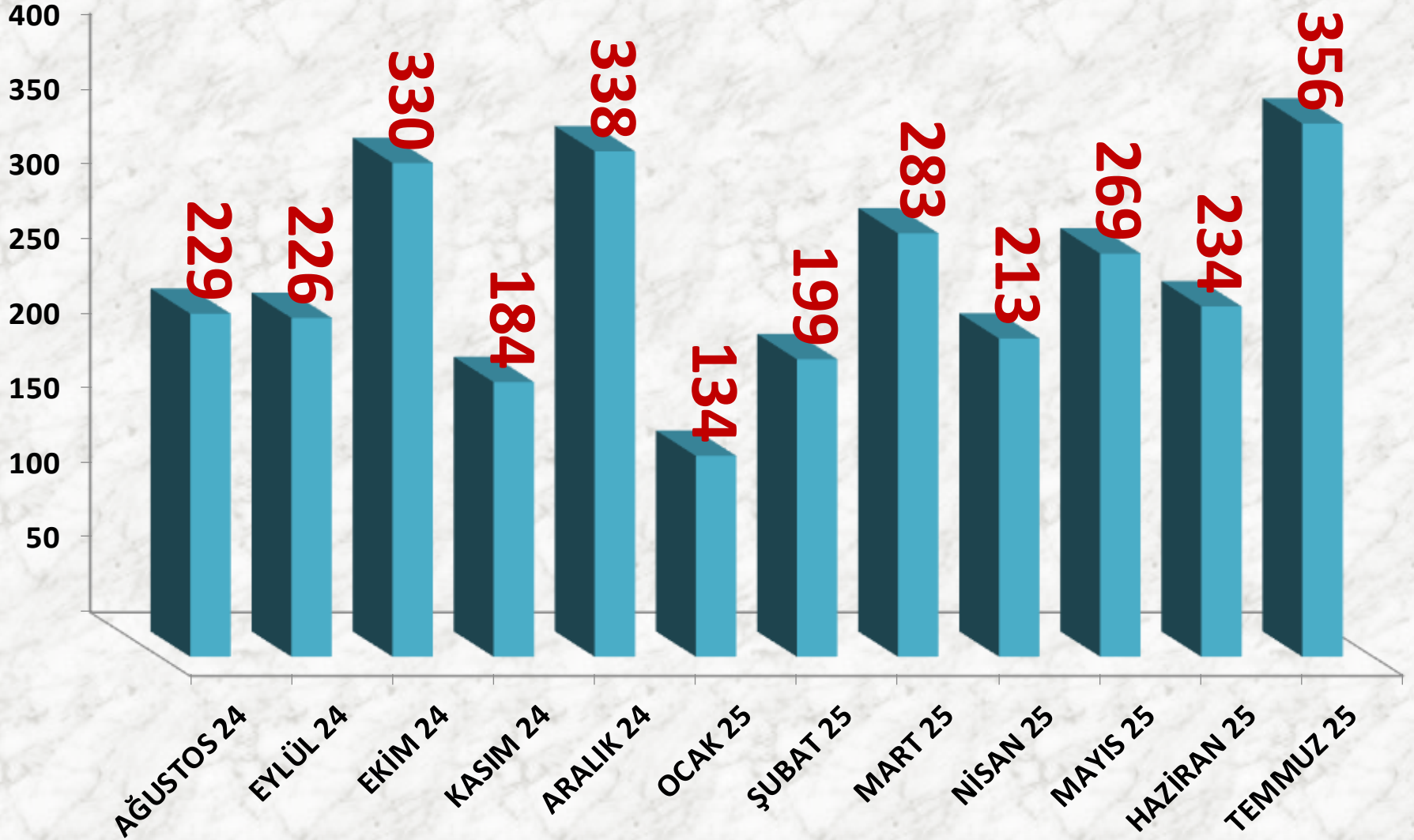
## LEBLEBİ KALBURALTI (SARI)

İŞLEM MİKT. TON	2023 TEMMUZ	2024 TEMMUZ		2025 TEMMUZ	
TTS	19 TON	-88%	2 TON	1118%	29 TON

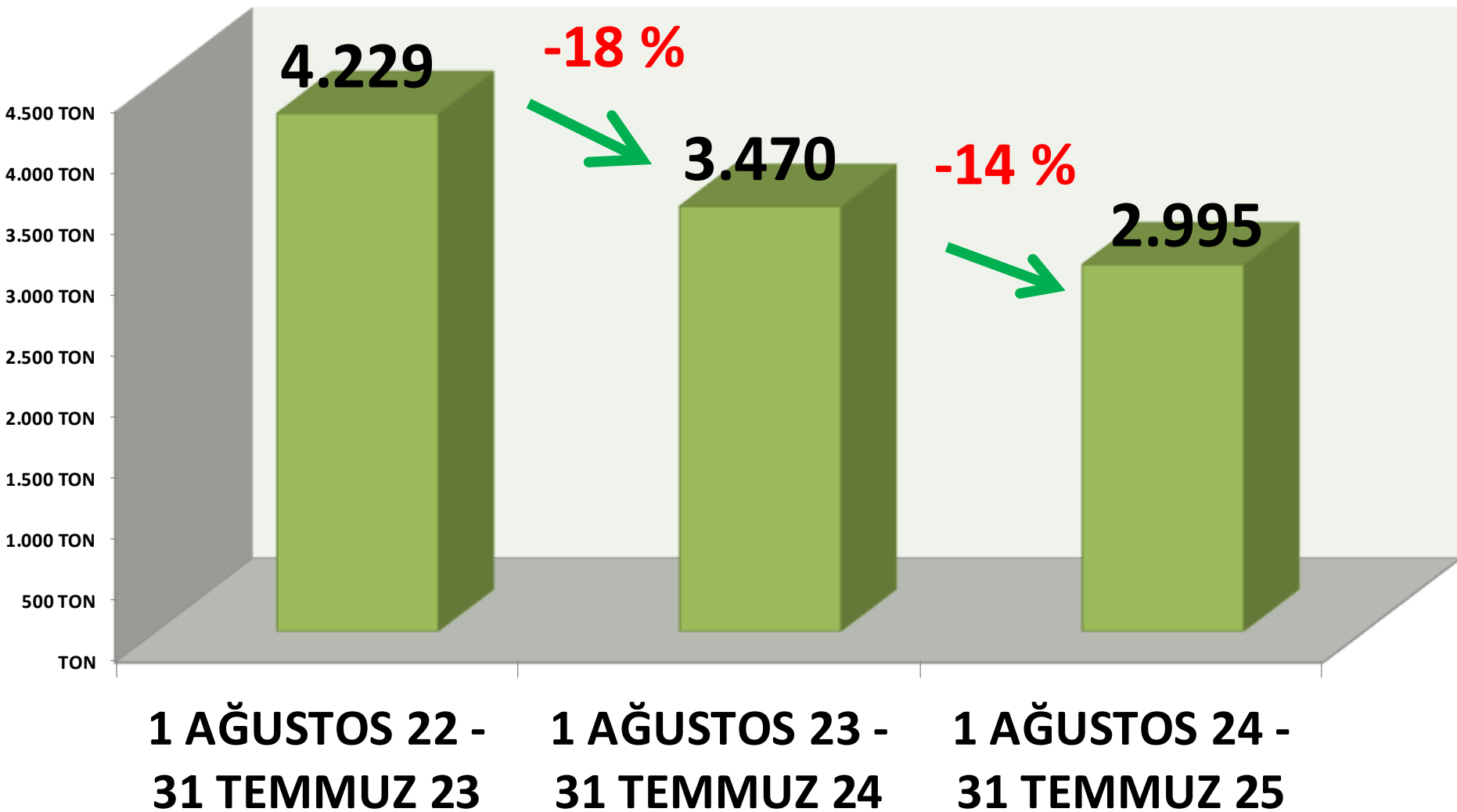
## LEBLEBİ SARI TOPLAM

İŞLEM MİKT. TON	2023 TEMMUZ	2024 TEMMUZ		2025 TEMMUZ	
TTS	<u>401 TON</u>	2%	<u>409 TON</u>	-13%	<u>356 TON</u>

# Leblebi Sarı İşlem Miktarı (Ton)



# YILLIK TOPLAM SARI LEBLEBİ İŞLEM MİKTARI (TON)



## LEBLEBİ SARI 9 mm FİYATLARI

	2023 TEMMUZ	2024 TEMMUZ		2025 TEMMUZ	
EN AZ	34,00 TL	59%	54,00 TL	26%	68,00 TL
EN ÇOK	34,00 TL	106%	70,00 TL	3%	72,00 TL
ORTALAMA	34,00 TL	91%	64,91 TL	5%	68,43 TL

## LEBLEBİ SARI 9,50 mm FİYATLARI

	2023 TEMMUZ	2024 TEMMUZ		2025 TEMMUZ	
EN AZ	37,00 TL	95%	72,00 TL	18%	85,00 TL
EN ÇOK	42,00 TL	90%	80,00 TL	25%	100,00 TL
ORTALAMA	40,58 TL	90%	76,90 TL	25%	96,26 TL

## LEBLEBİ SARI 9,75 mm FİYATLARI

	2023 TEMMUZ	2024 TEMMUZ		2025 TEMMUZ	
EN AZ	47,50 TL	73%	82,18 TL	22%	100,67 TL
EN ÇOK	50,00 TL	78%	89,00 TL	35%	120,00 TL
ORTALAMA	48,93 TL	74%	85,15 TL	28%	108,58 TL

## LEBLEBİ SARI 10 mm FİYATLARI

	2023 TEMMUZ	2024 TEMMUZ		2025 TEMMUZ	
EN AZ	50,50 TL	85%	93,50 TL	29%	120,54 TL
EN ÇOK	65,00 TL	50%	97,50 TL	50%	146,00 TL
ORTALAMA	53,77 TL	75%	94,16 TL	36%	127,89 TL


## LEBLEBİ KALBURALTI (SARI) FİYATLARI

	2023 TEMMUZ	2024 TEMMUZ		2025 TEMMUZ	
ORTALAMA FİYAT	29,07 TL	28%	37,16 TL	-46%	20,05 TL

# YILLIK YURTIÇI TOPLAM LEBLEBİ İŞLEM MİKTARI

<b>MIKTAR</b>	<b>1 AĞUSTOS 22 - 31 TEMMUZ 23</b>	<b>1 AĞUSTOS 23 - 31 TEMMUZ 24</b>	<b>1 AĞUSTOS 24 - 31 TEMMUZ 25</b>		
<b>SARI</b>	<b>4.229 TON</b>	<b>-18%</b>	<b>3.470 TON</b>	<b>-14%</b>	<b>2.995 TON</b>
<b>BEYAZ</b>	<b>1.431 TON</b>	<b>17%</b>	<b>1.667 TON</b>	<b>-24%</b>	<b>1.262 TON</b>
<b>KAPL.+KIRIK</b>	<b>2.088 TON</b>	<b>-4%</b>	<b>1.996 TON</b>	<b>-12%</b>	<b>1.753 TON</b>
<b>LEBLEBİ TOPLAM</b>	<b>7.748 TON</b>	<b>-8%</b>	<b>7.133 TON</b>	<b>-16%</b>	<b>6.010 TON</b>

# YILLIK TOPLAM TTS LEBLEBİ TESCİLİ

 KAPL. + KIRIK

 BEYAZ

 SARI

40.000 TON  
35.000 TON  
30.000 TON  
25.000 TON  
20.000 TON  
15.000 TON  
10.000 TON  
5.000 TON  
TON

1 AĞUSTOS 22 -  
31 TEMMUZ 23

2088 TON  
1.431 TON  
4.229 TON

1 AĞUSTOS 23 -  
31 TEMMUZ 24

1996 TON  
1.667 TON  
3.470 TON

1 AĞUSTOS 24 -  
31 TEMMUZ 25

1753 TON  
1.262 TON  
2.995 TON

-8 %

-16 %

# LEBLEBİ İHRACAT MİKTARLARI

## 2023 TEMMUZ

SARI LEBLEBİ	18.660 kg.
BEYAZ LEBLEBİ	2.640 kg.
KAPLAMALI LEBLEBİ	-
KIRIK LEBLEBİ	-
LEBLEBİ UNU	800 kg.
LEBLEBİ KALBURALTI	-
TOPLAM	22.100 kg.

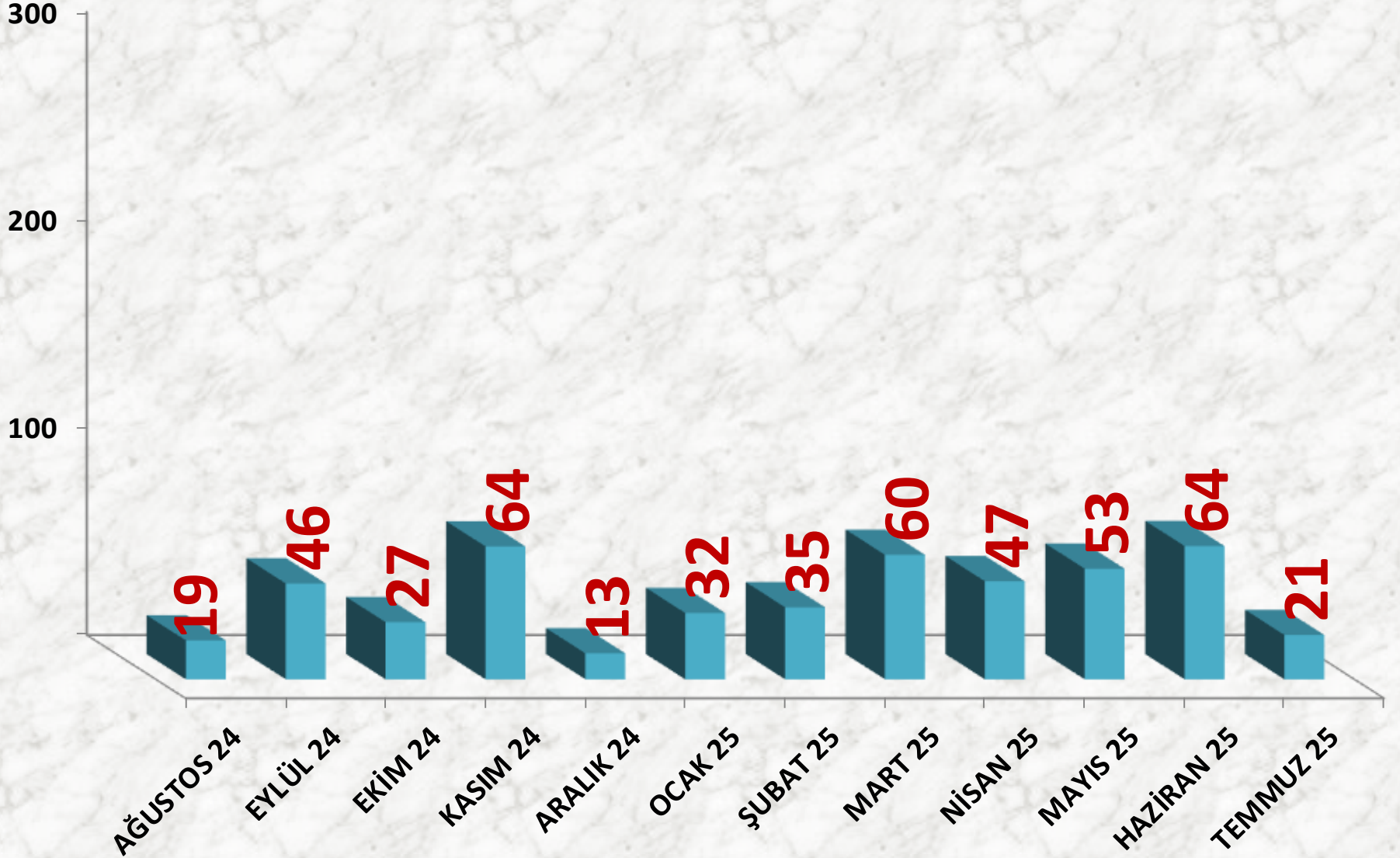
## 2024 TEMMUZ

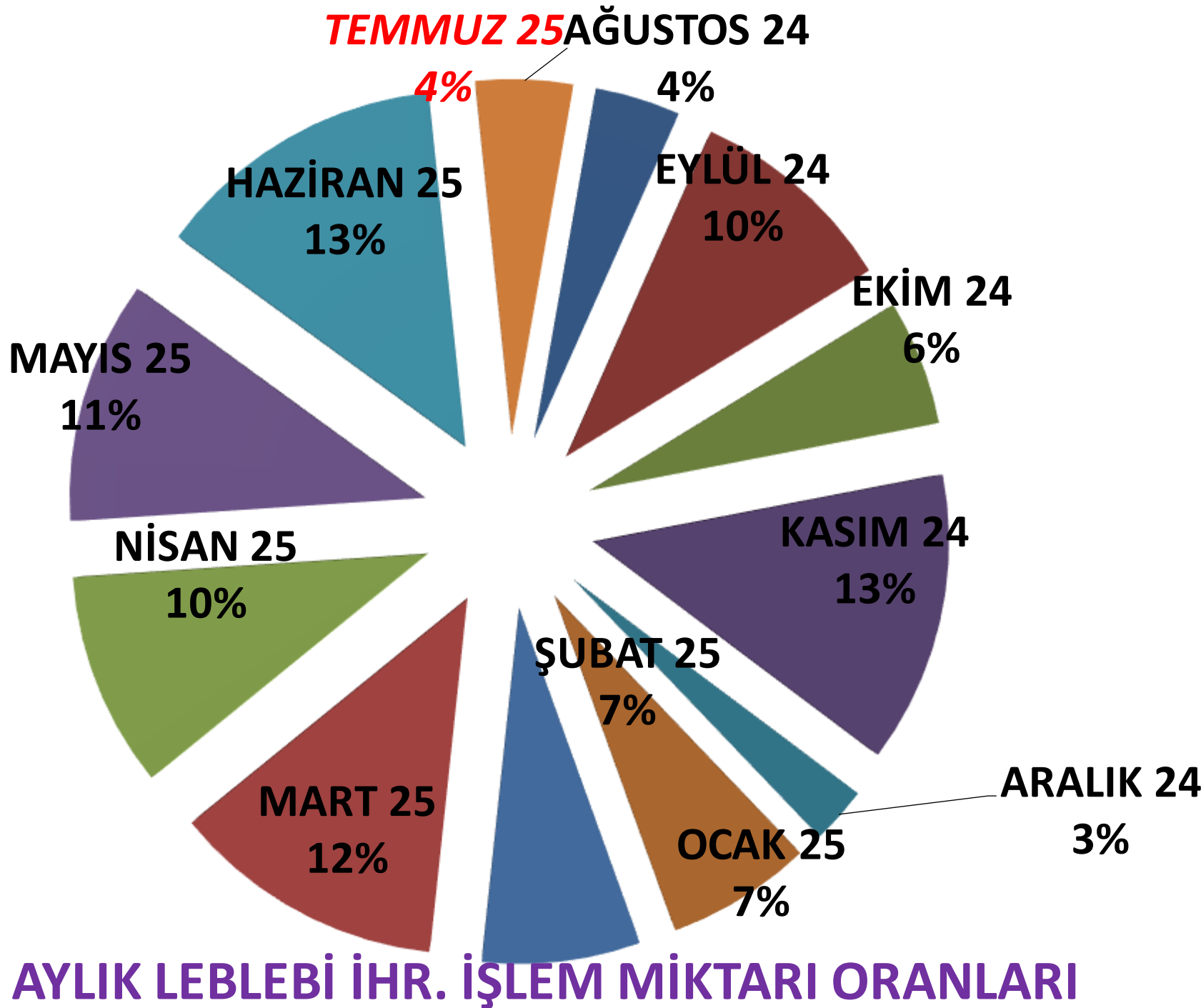
SARI LEBLEBİ	45.671 kg.
BEYAZ LEBLEBİ	12.700 kg.
KAPLAMALI LEBLEBİ	3.200 kg.
KIRIK LEBLEBİ	-
LEBLEBİ UNU	10.120 kg.
LEBLEBİ KALBURALTI	-
TOPLAM	71.691 kg.

## 2025 TEMMUZ

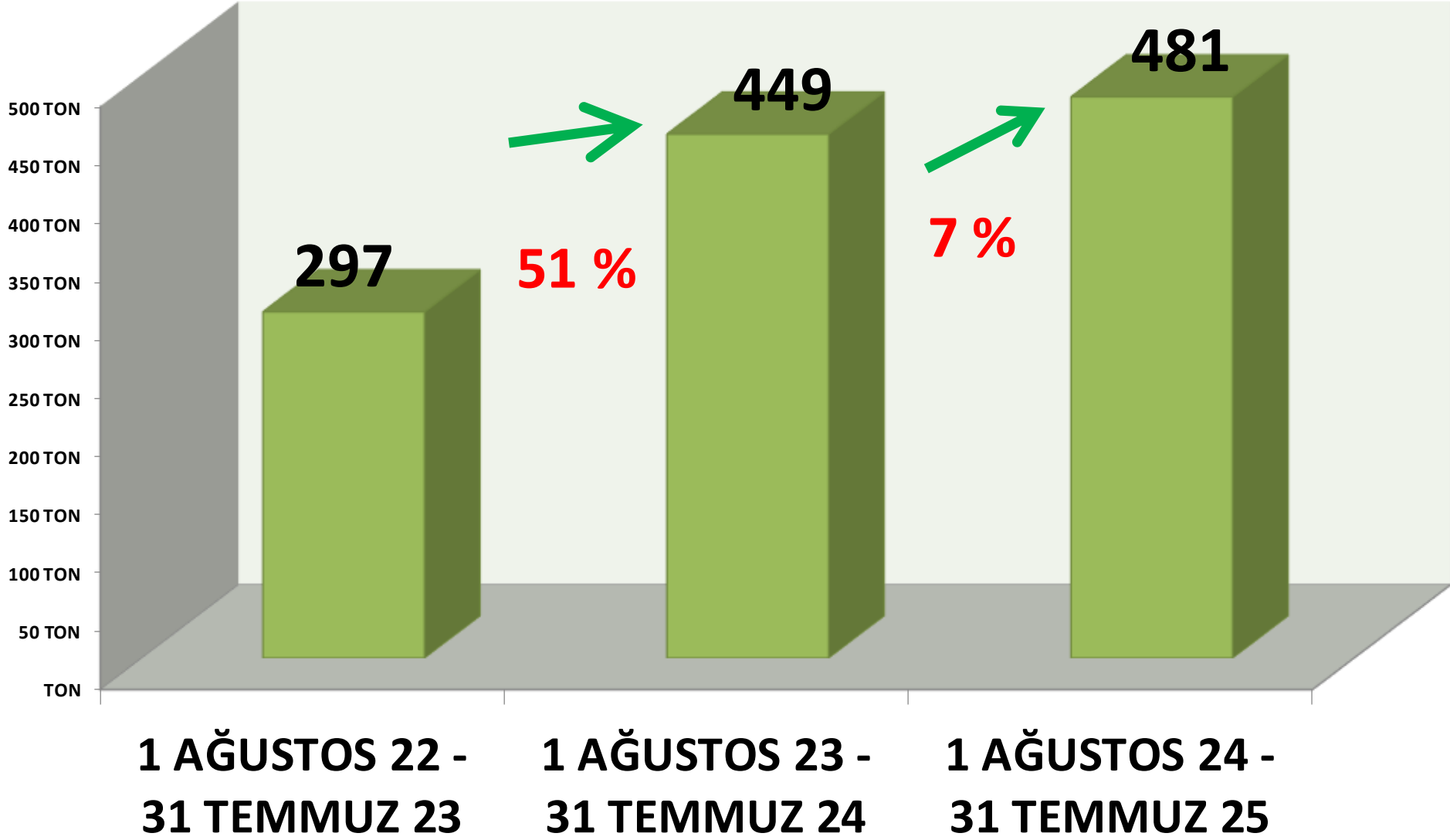
SARI LEBLEBİ	20.768 kg.
BEYAZ LEBLEBİ	384 kg.
KAPLAMALI LEBLEBİ	168 kg.
KIRIK LEBLEBİ	-
LEBLEBİ UNU	-
LEBLEBİ KALBURALTI	-
TOPLAM	21.320 kg.

# Leblebi İhracat (Ton)





# YILLIK TOPLAM LEBLEBI İHRACAT MIKTARI (TON)



# AYÇEKİRDEĞİ

İŞLEM MİKTARI TON	2023 TEMMUZ	2024 TEMMUZ		2025 TEMMUZ	
MTS	5.339 TON	-85%	792 TON	143%	1.929 TON
TTS	1.656 TON	-53%	778 TON	73%	1.349 TON

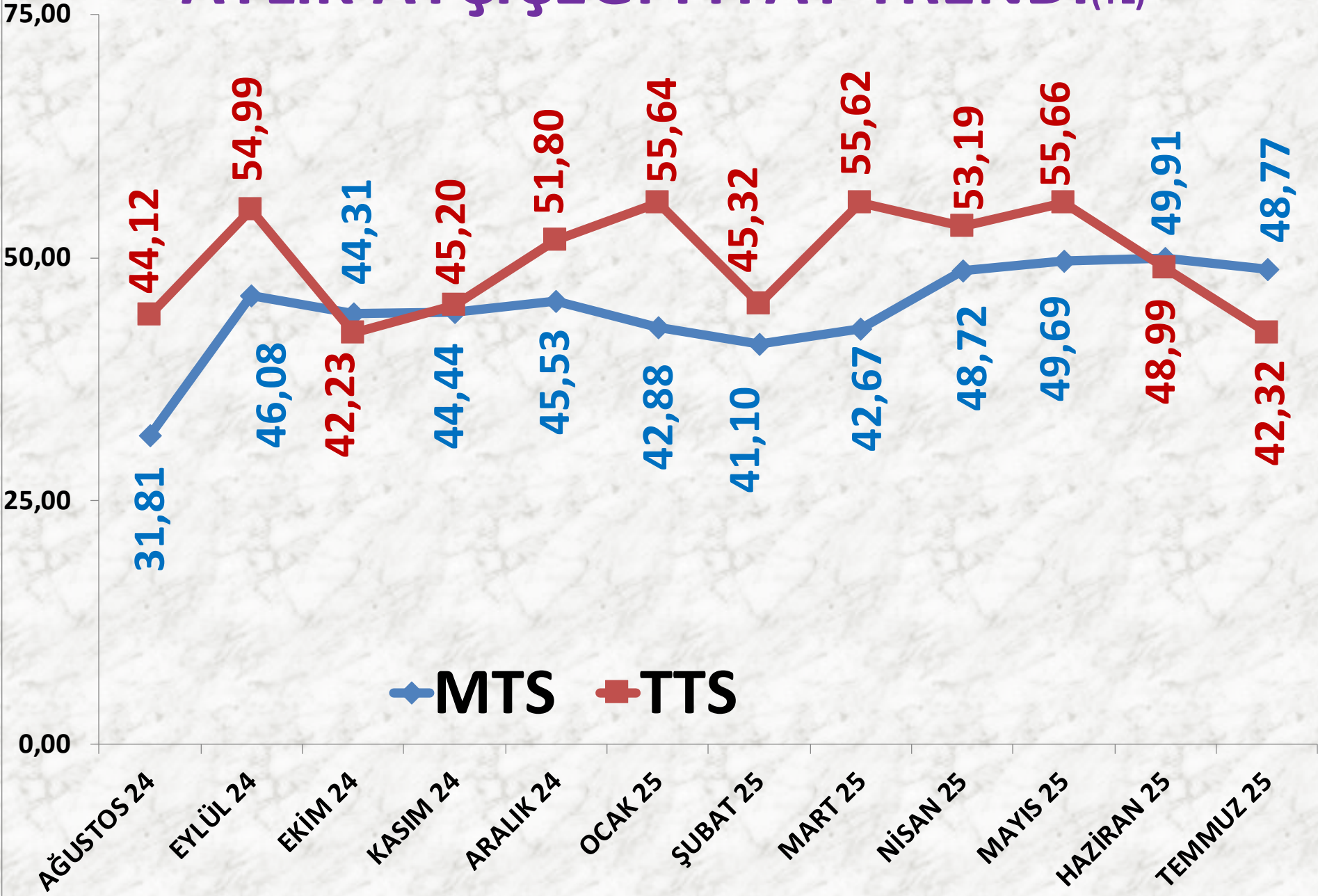
## AYÇİÇEĞİ FİYATLARI

EN AZ FİYAT	2023 TEMMUZ	2024 TEMMUZ		2025 TEMMUZ	
MTS	25,60 TL	3%	26,38 TL	21%	32,00 TL
TTS	29,25 TL	-8%	27,00 TL	-19%	22,00 TL

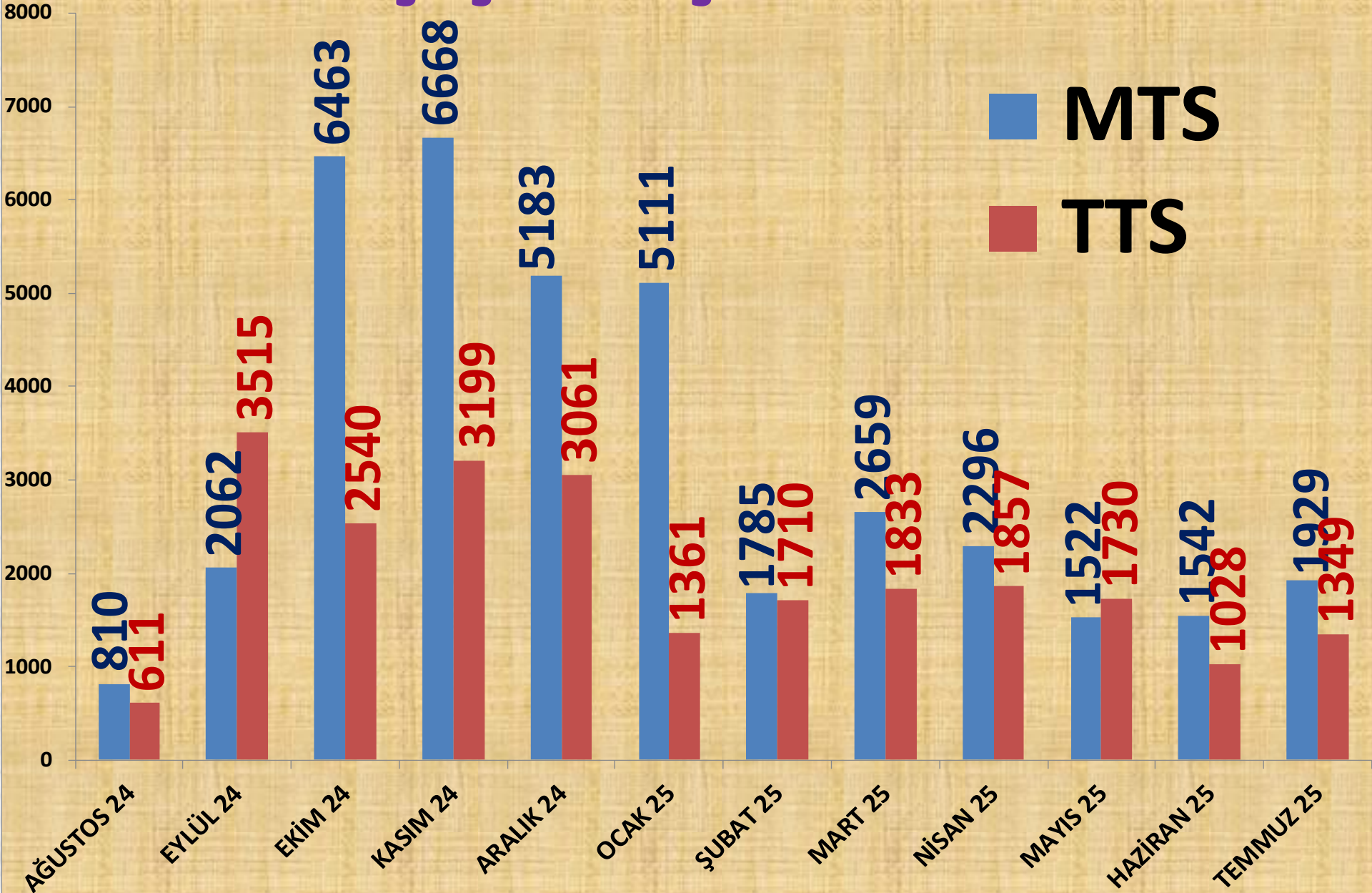
EN ÇOK FİYAT	2023 TEMMUZ	2024 TEMMUZ		2025 TEMMUZ	
MTS	61,00 TL	-2%	60,00 TL	75%	105,00 TL
TTS	55,00 TL	59%	87,22 TL	38%	120,00 TL

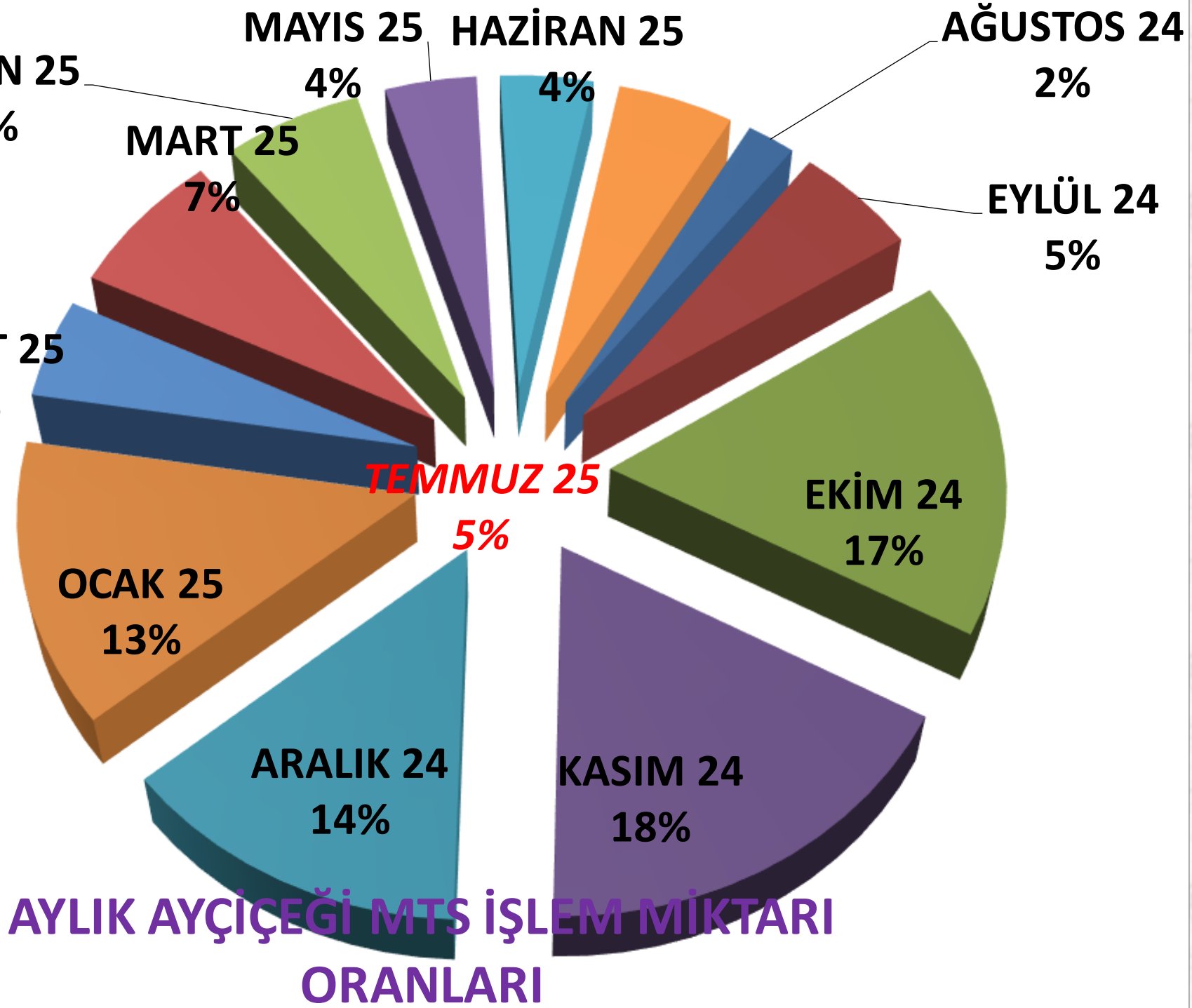
ORTALAMA FİYAT	2023 TEMMUZ	2024 TEMMUZ		2025 TEMMUZ	
MTS	40,79 TL	-7%	37,84 TL	29%	48,77 TL
TTS	35,89 TL	16%	41,51 TL	2%	42,32 TL

# AYLIK AYÇİÇEĞİ FİYAT TRENDİ (TL)



# AYLIK AYÇİÇEĞİ İŞLEM MİKTARI (TON)





# ■ TTS YILLIK AYÇİÇEĞİ İŞLEM MİKTARI (TON)

■ MTS

37.987

-14 %

21.263

79 %

24.589

23.788

% -5

22.499

8 %

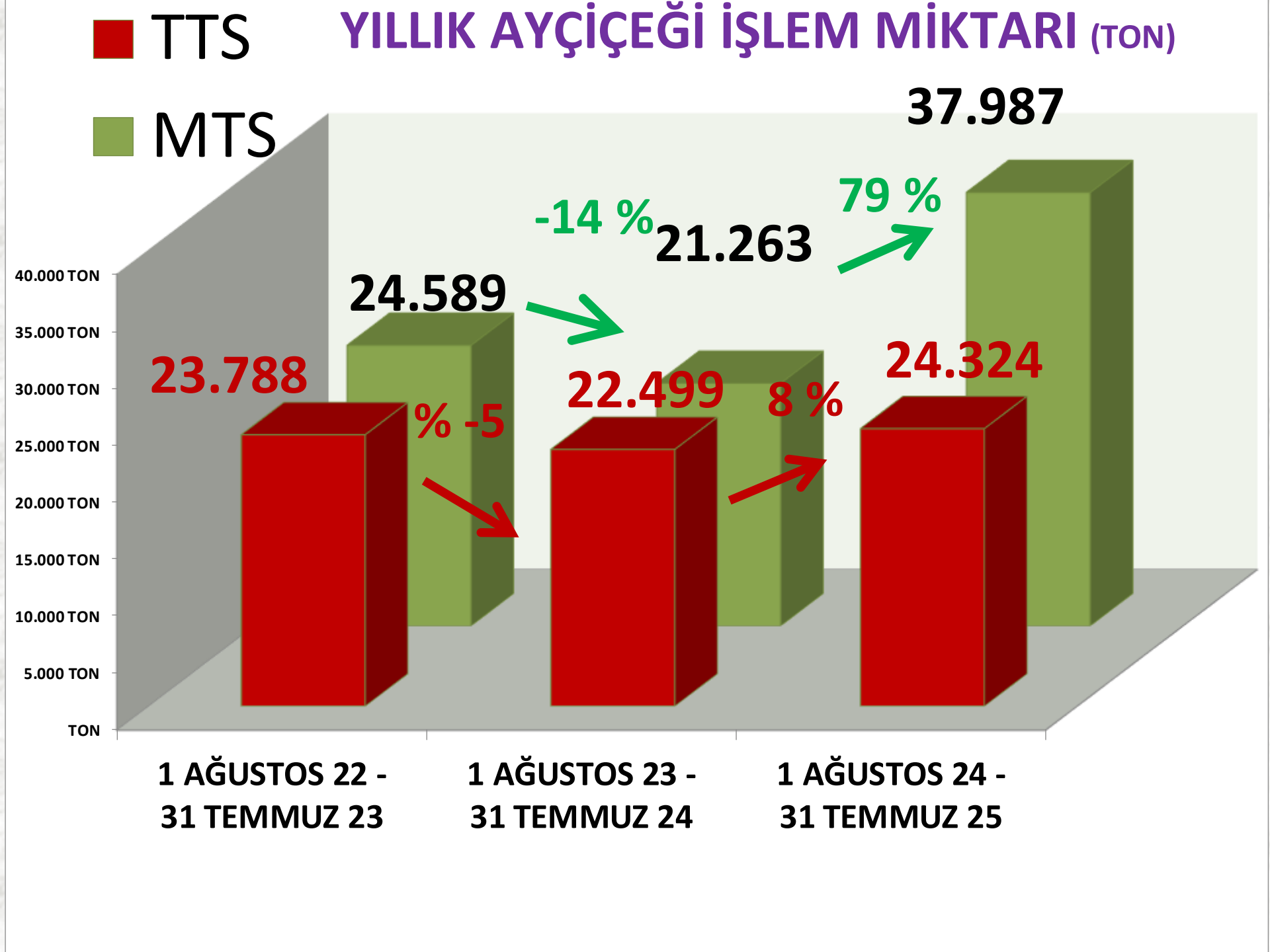
24.324

1 AĞUSTOS 22 -  
31 TEMMUZ 23

1 AĞUSTOS 23 -  
31 TEMMUZ 24

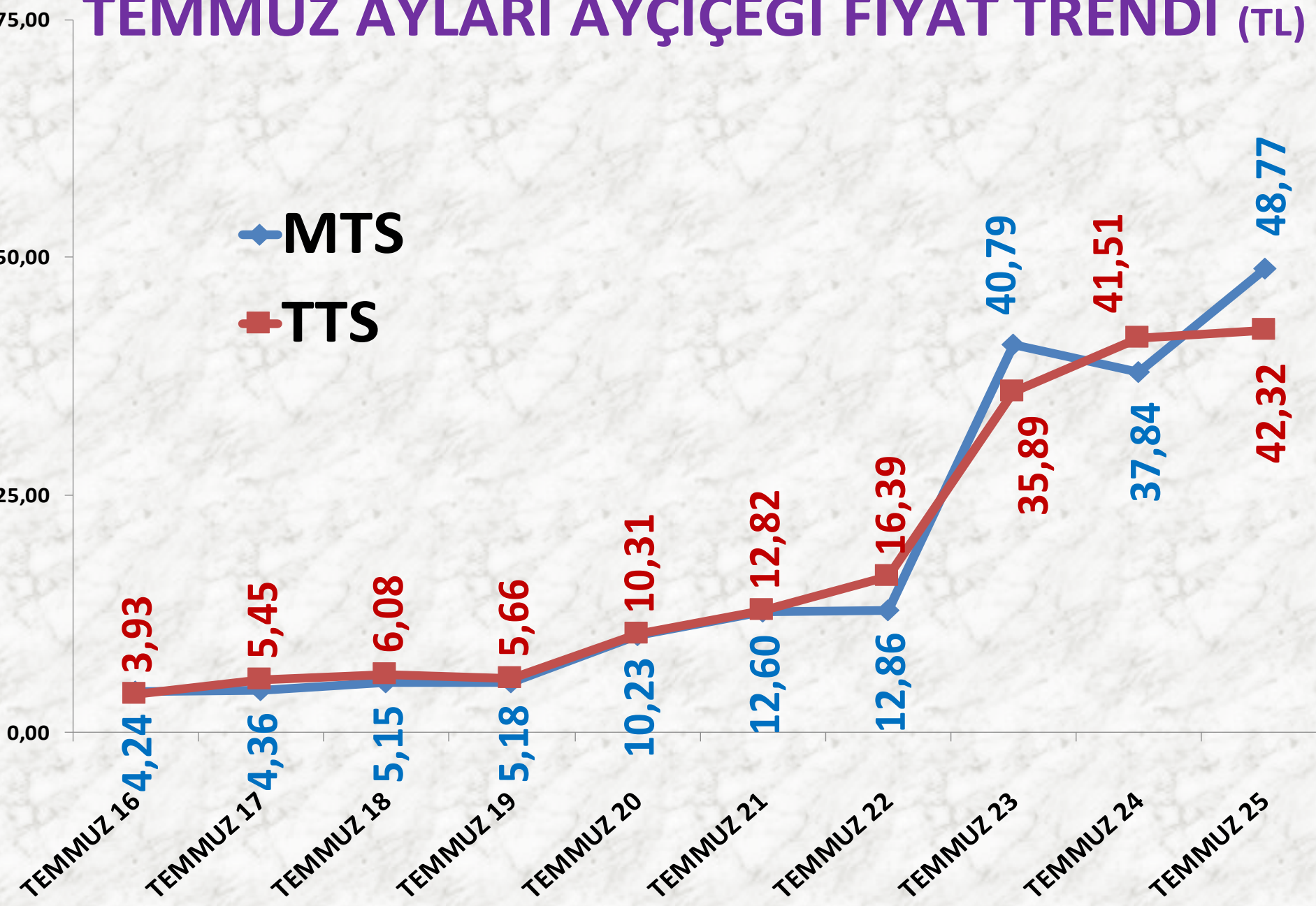
1 AĞUSTOS 24 -  
31 TEMMUZ 25

40.000 TON  
35.000 TON  
30.000 TON  
25.000 TON  
20.000 TON  
15.000 TON  
10.000 TON  
5.000 TON  
TON



# TEMMUZ AYLARI AYÇİÇEĞİ FİYAT TRENDİ (TL)

◆ MTS  
■ TTS

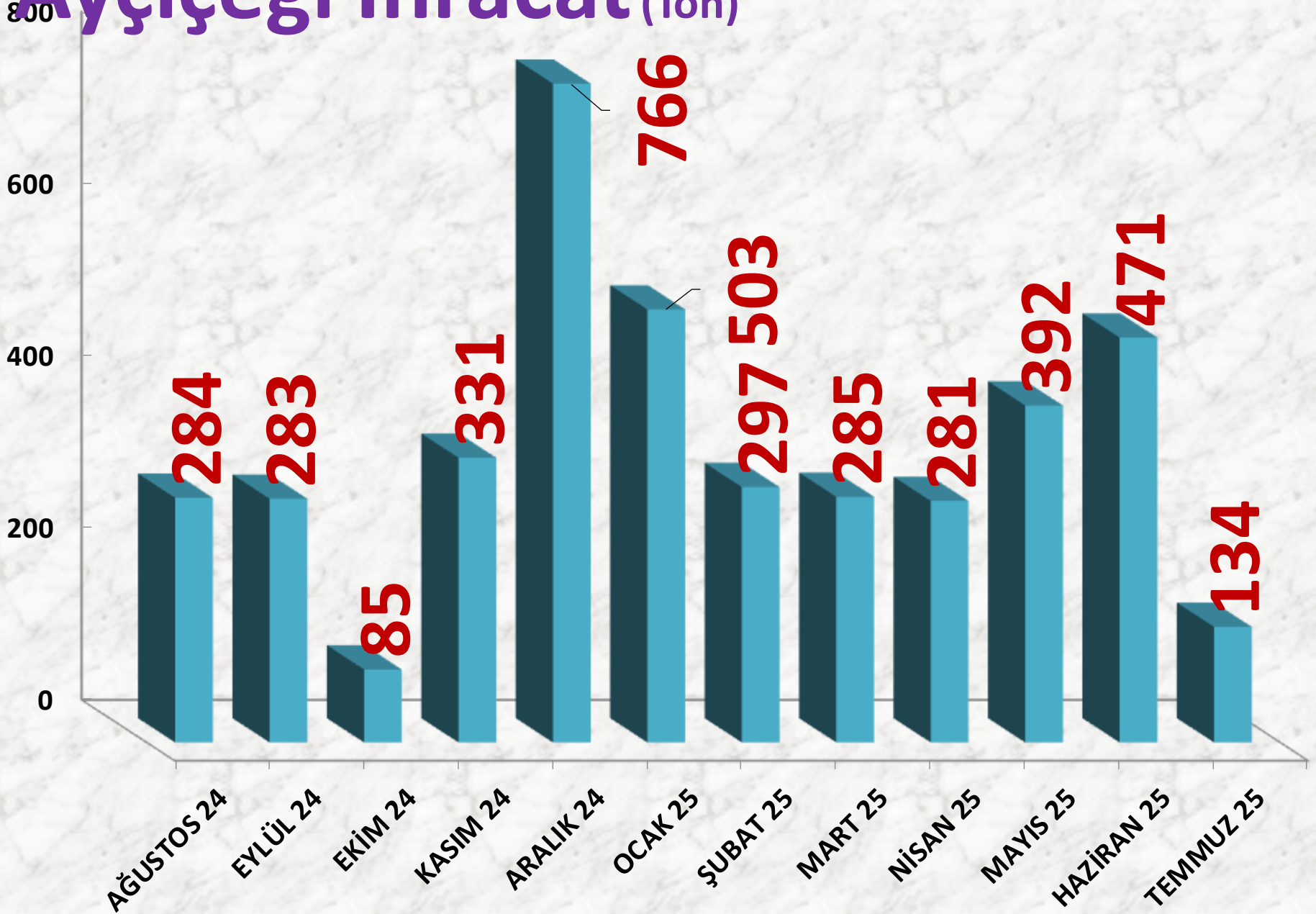


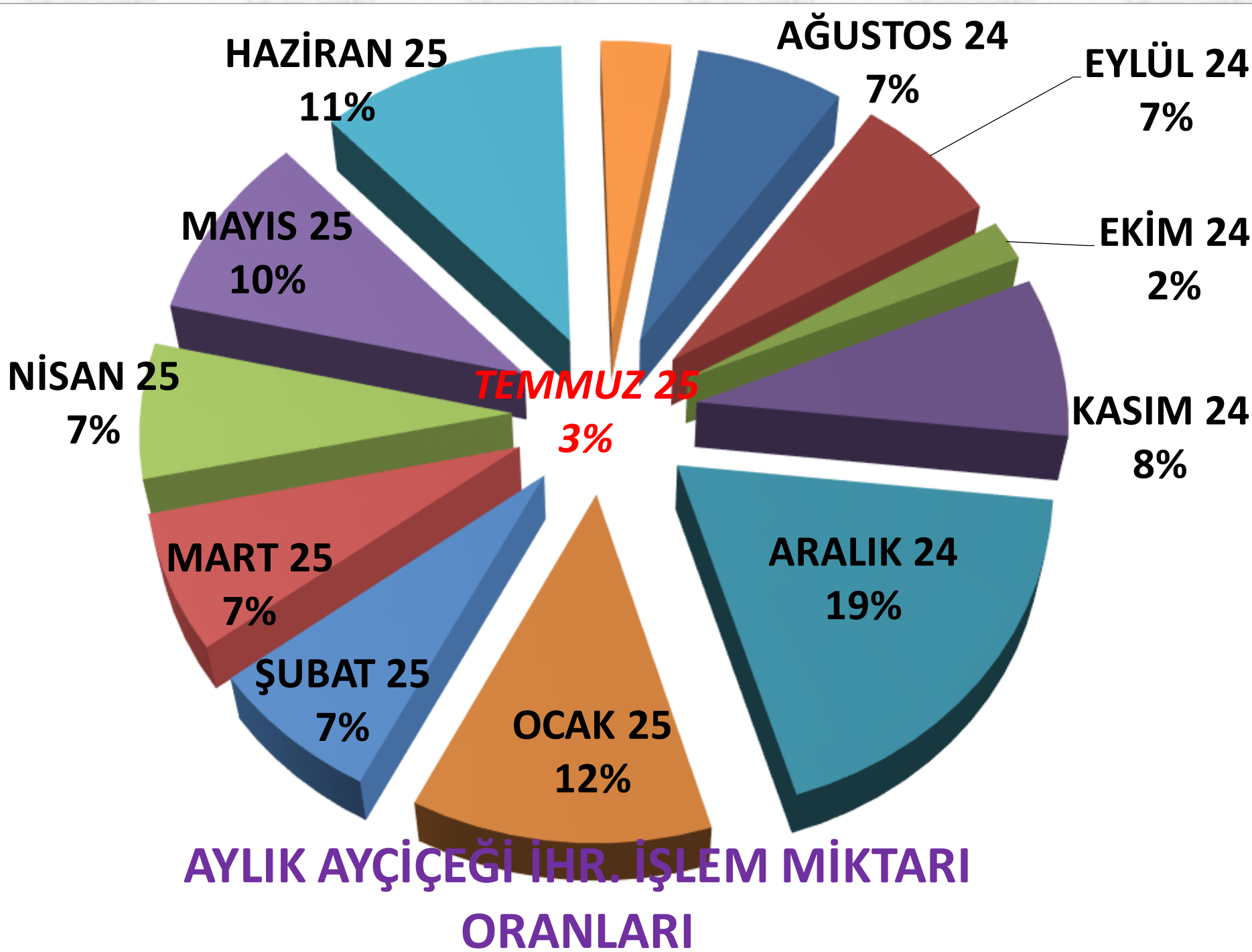
# AYÇEKİRDEĞİ İHRACATI

	2023 TEMMUZ	2024 TEMMUZ		2025 TEMMUZ	
İHRACAT	58 TON	526%	360 TON	-63%	134 TON

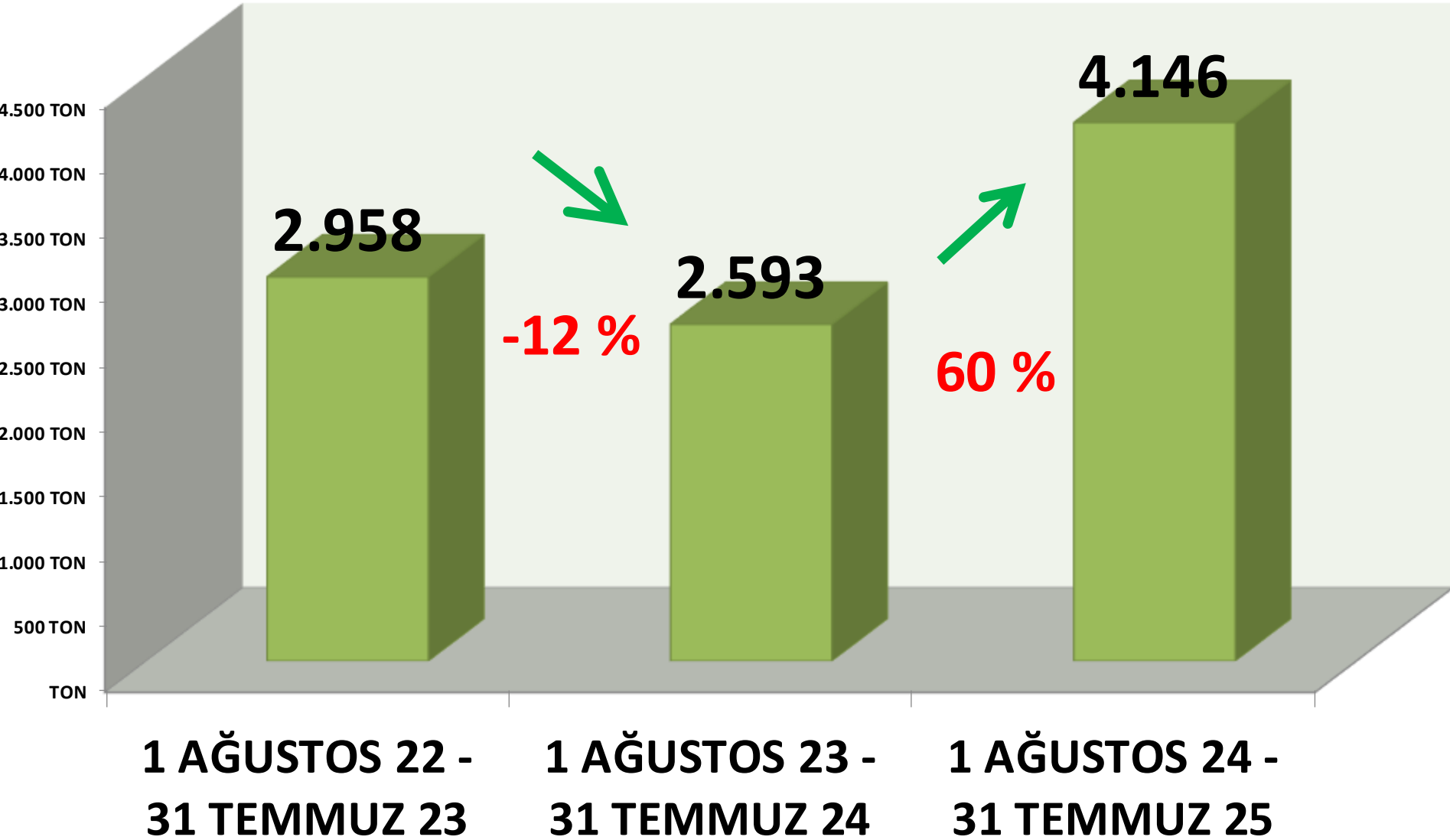


# Ayçiçeği İhracatı (Ton)





# YILLIK TOPLAM AYÇİÇEĐİ İHRACAT MİKTARI (TON)



# SÜT

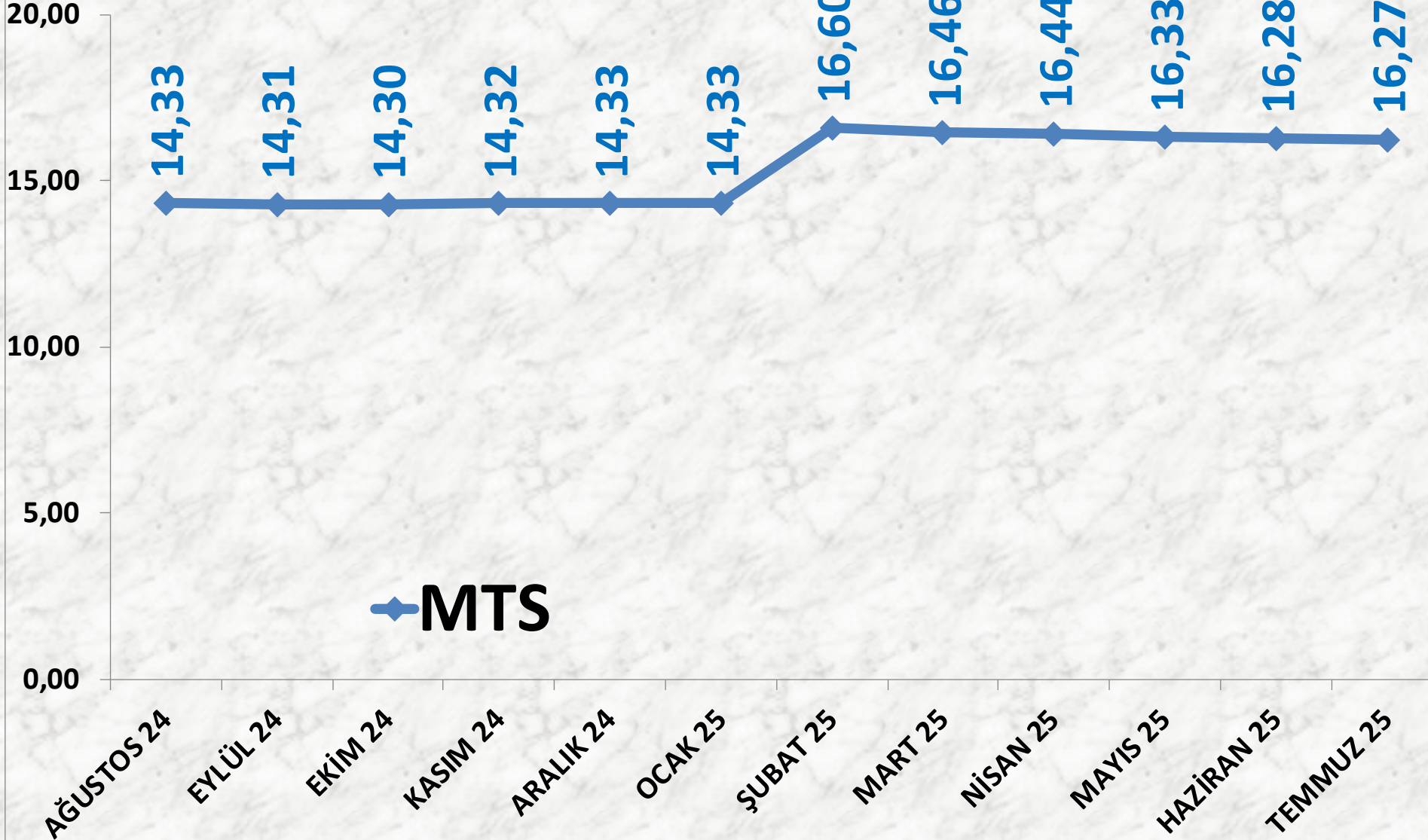
İŞLEM MİKTARI (M <sup>3</sup> )	2023 TEMMUZ		2024 TEMMUZ		2025 TEMMUZ	
	MTS	28.346 M <sup>3</sup>	13%	32.084 M <sup>3</sup>	4%	33.236 M <sup>3</sup>


EN AZ FİYAT	2023 TEMMUZ		2024 TEMMUZ		2025 TEMMUZ	
	MTS	9,00 TL	50%	13,47 TL	4%	14,00 TL

EN ÇOK FİYAT	2023 TEMMUZ		2024 TEMMUZ		2025 TEMMUZ	
	MTS	12,00 TL	56%	18,75 TL	-1%	18,50 TL

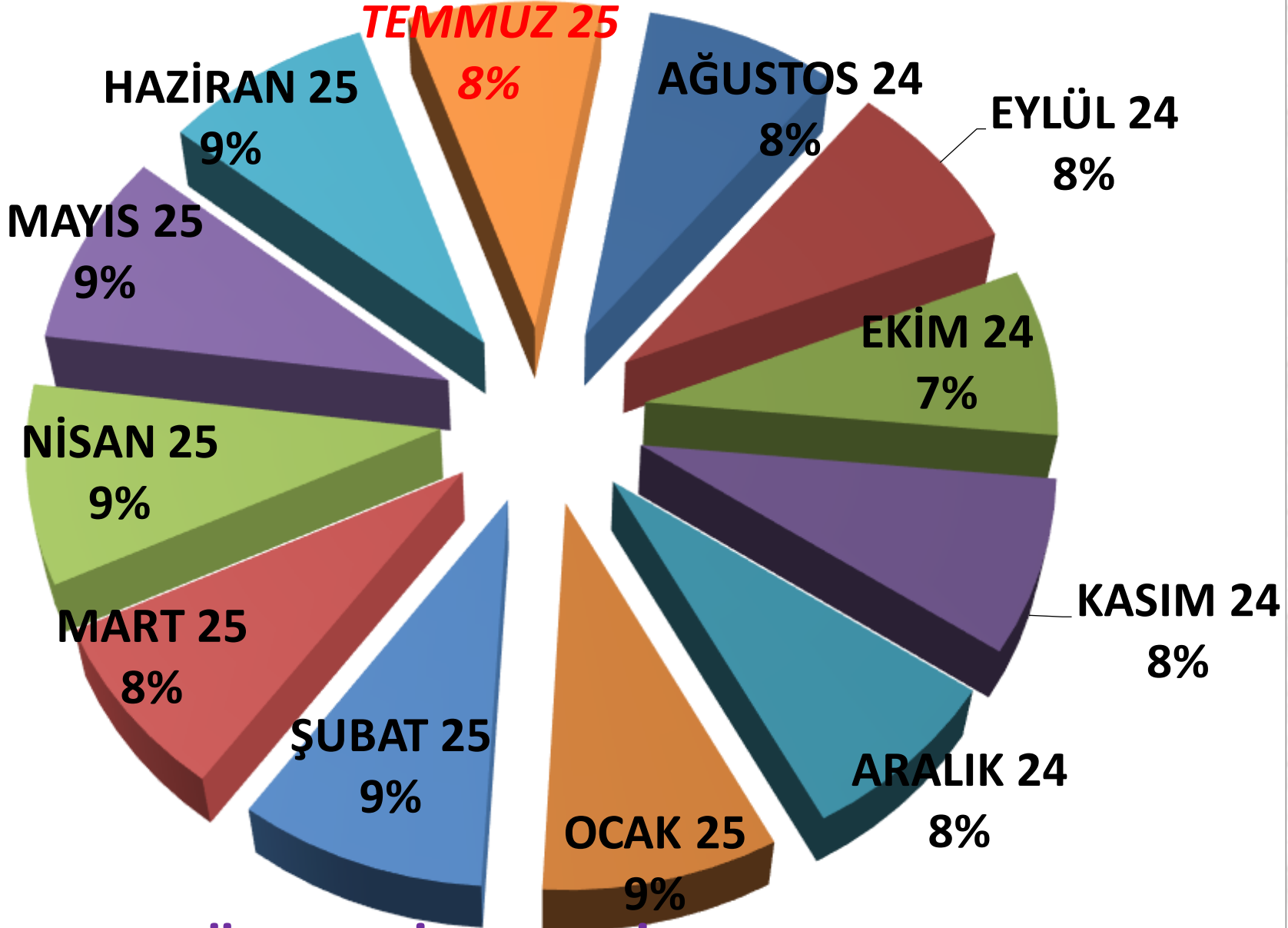
ORTALAMA FİYAT	2023 TEMMUZ		2024 TEMMUZ		2025 TEMMUZ	
	MTS	10,73 TL	39%	14,89 TL	9%	16,27 TL

# AYLIK İNEK SÜTÜ FİYAT TRENDİ<sub>(TL)</sub>



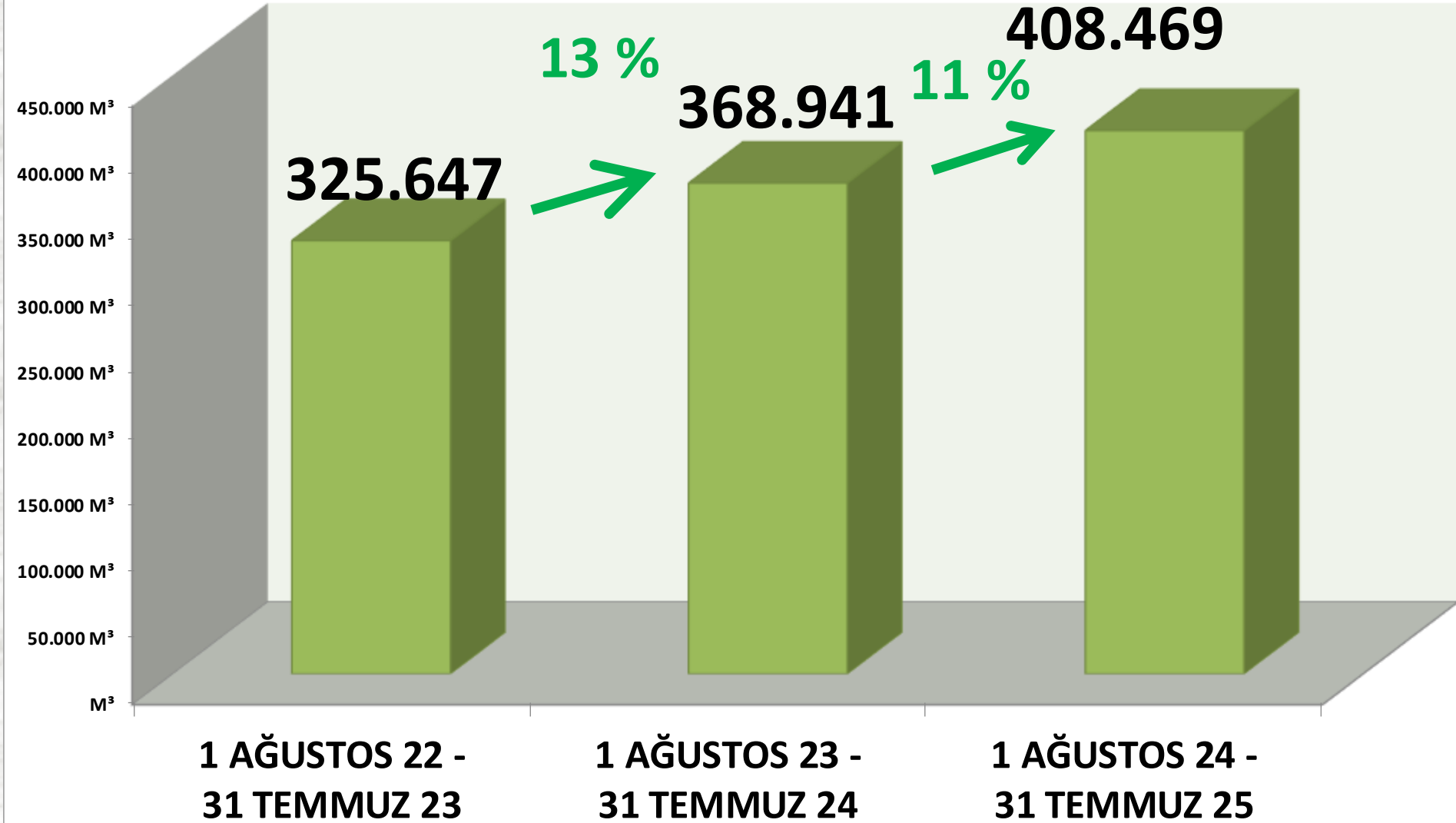


**AYLIK SÜT İŞLEM MİKTARI (M<sup>3</sup>)**



**AYLIK SÜT MTS İŞLEM MİKTARI ORANLARI**

# YILLIK İNEK SÜTÜ İŞLEM MİKTARI (TON)



# BEYAZ HAŞHAŞ

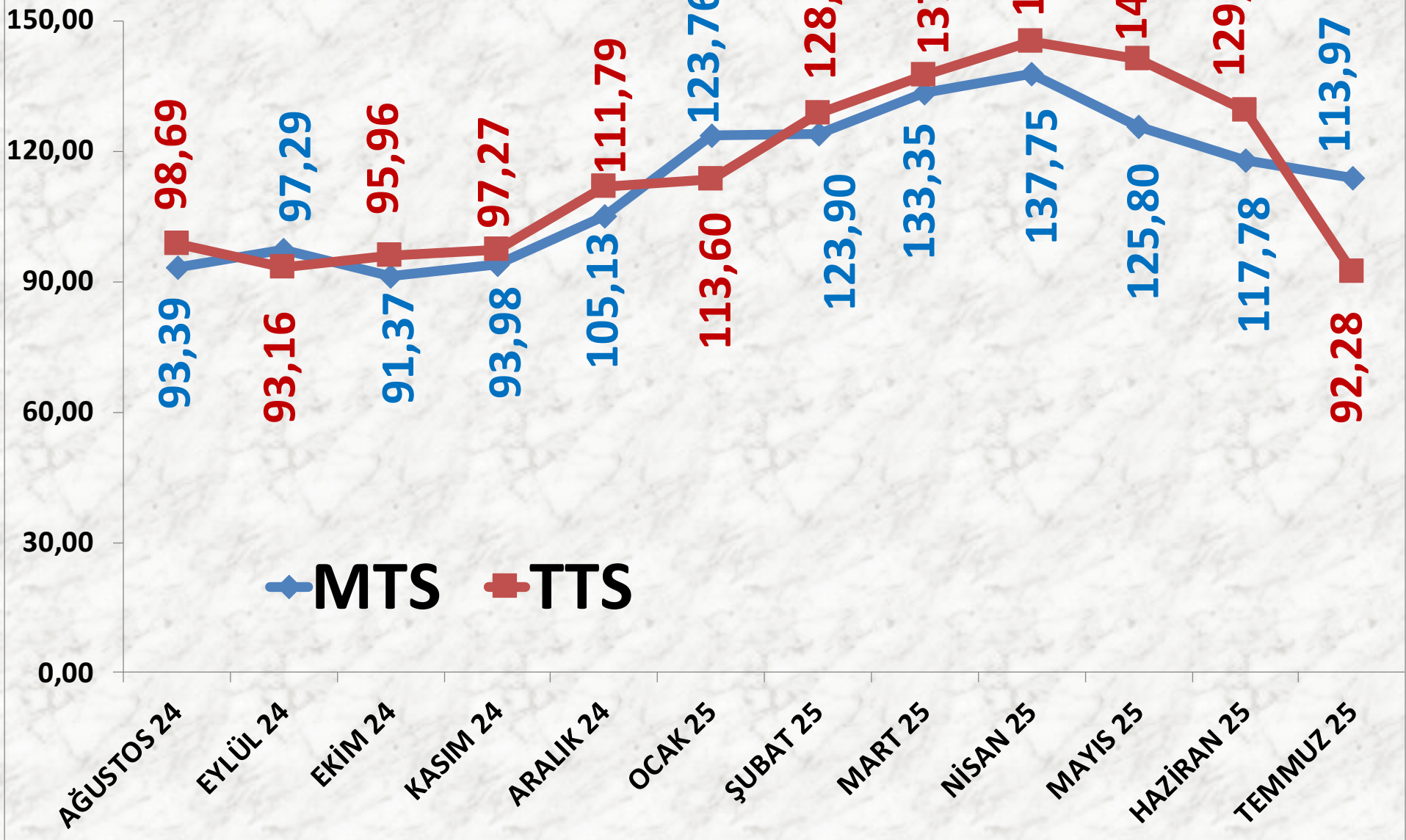
İŞLEM MİKTARI TON	2023 TEMMUZ	2024 TEMMUZ		2025 TEMMUZ	
MTS	857 TON	-85%	131 TON	-29%	93 TON
TTS	281 TON	-41%	165 TON	-29%	117 TON

EN AZ FİYAT	2023 TEMMUZ	2024 TEMMUZ		2025 TEMMUZ	
MTS	60,00 TL	45%	86,98 TL	24%	108,00 TL
TTS	58,45 TL	68%	97,92 TL	14%	111,18 TL

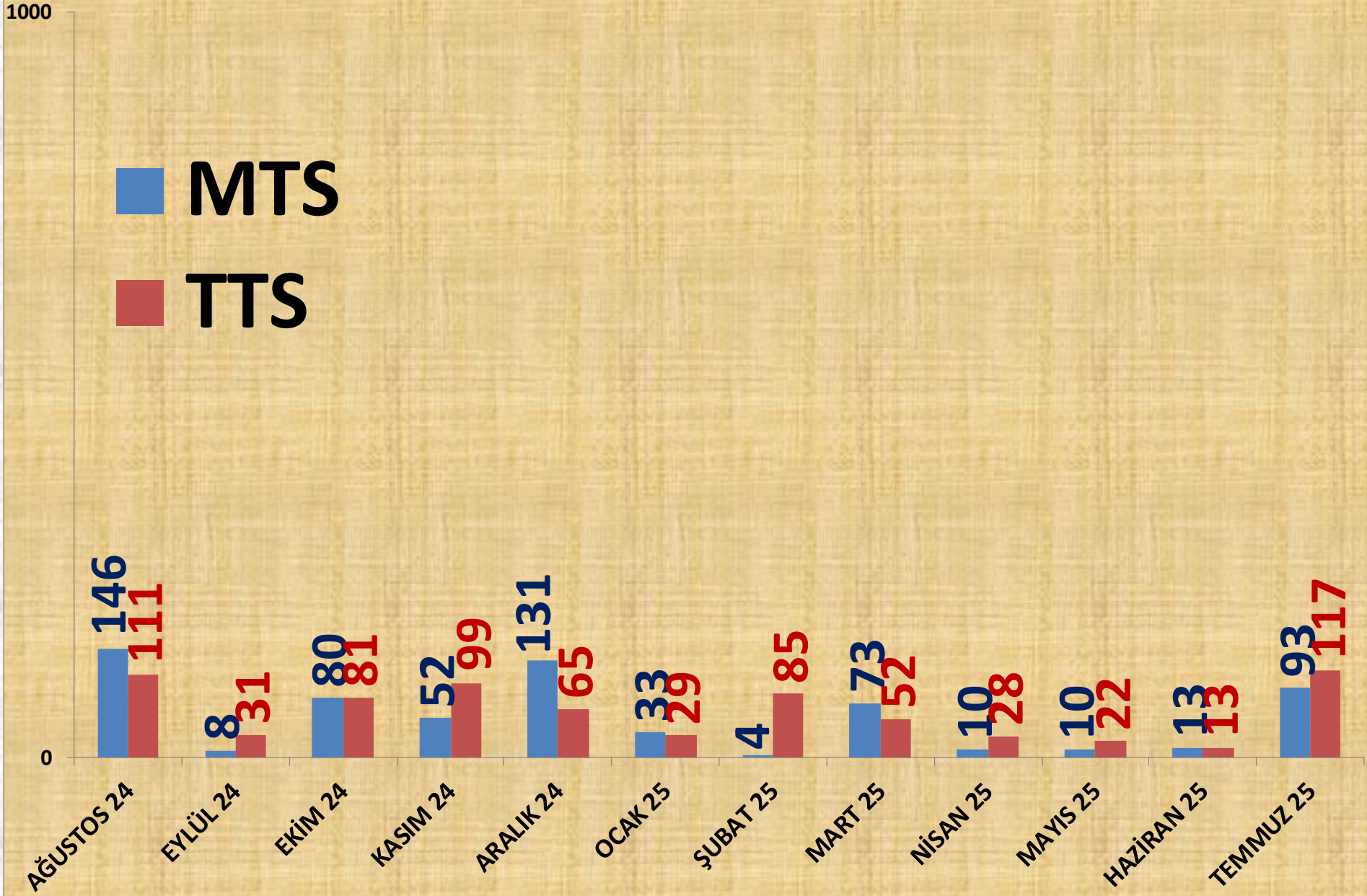
EN ÇOK FİYAT	2023 TEMMUZ	2024 TEMMUZ		2025 TEMMUZ	
MTS	61,90 TL	62%	100,00 TL	50%	150,00 TL
TTS	81,43 TL	66%	135,00 TL	33%	180,00 TL

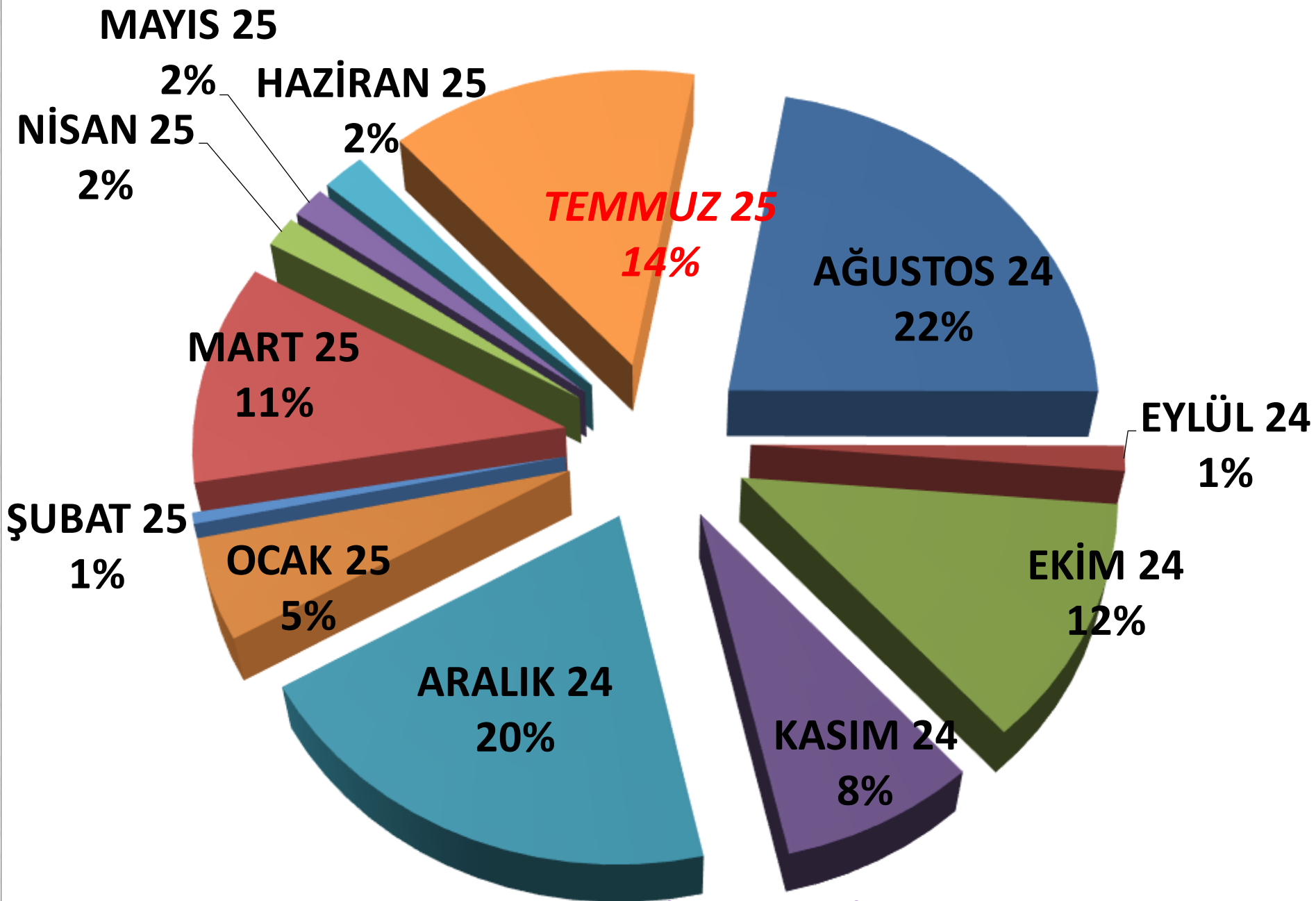
ORTALAMA FİYAT	2023 TEMMUZ	2024 TEMMUZ		2025 TEMMUZ	
MTS	61,89 TL	54%	95,21 TL	20%	113,97 TL
TTS	63,47 TL	57%	99,80 TL	-8%	92,28 TL

# AYLIK B. HAŞHAŞ FİYAT TRENDİ (TL)



# AYLIK B. HAŞHAŞ İŞLEM MİKTARI (TON)



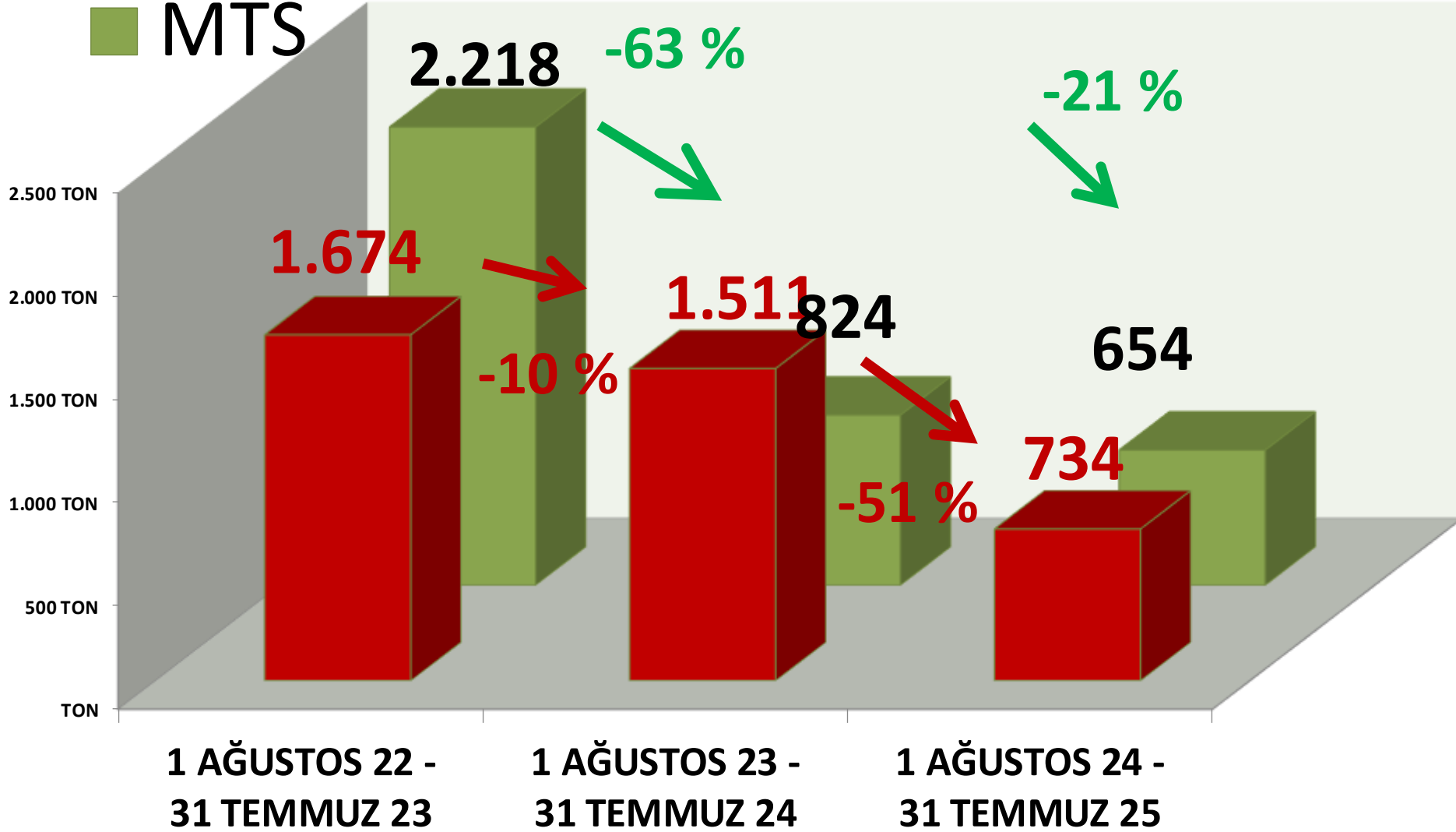


**AYLIK B. HAŞHAŞ MTS İŞLEM MİKTARI ORANLARI**

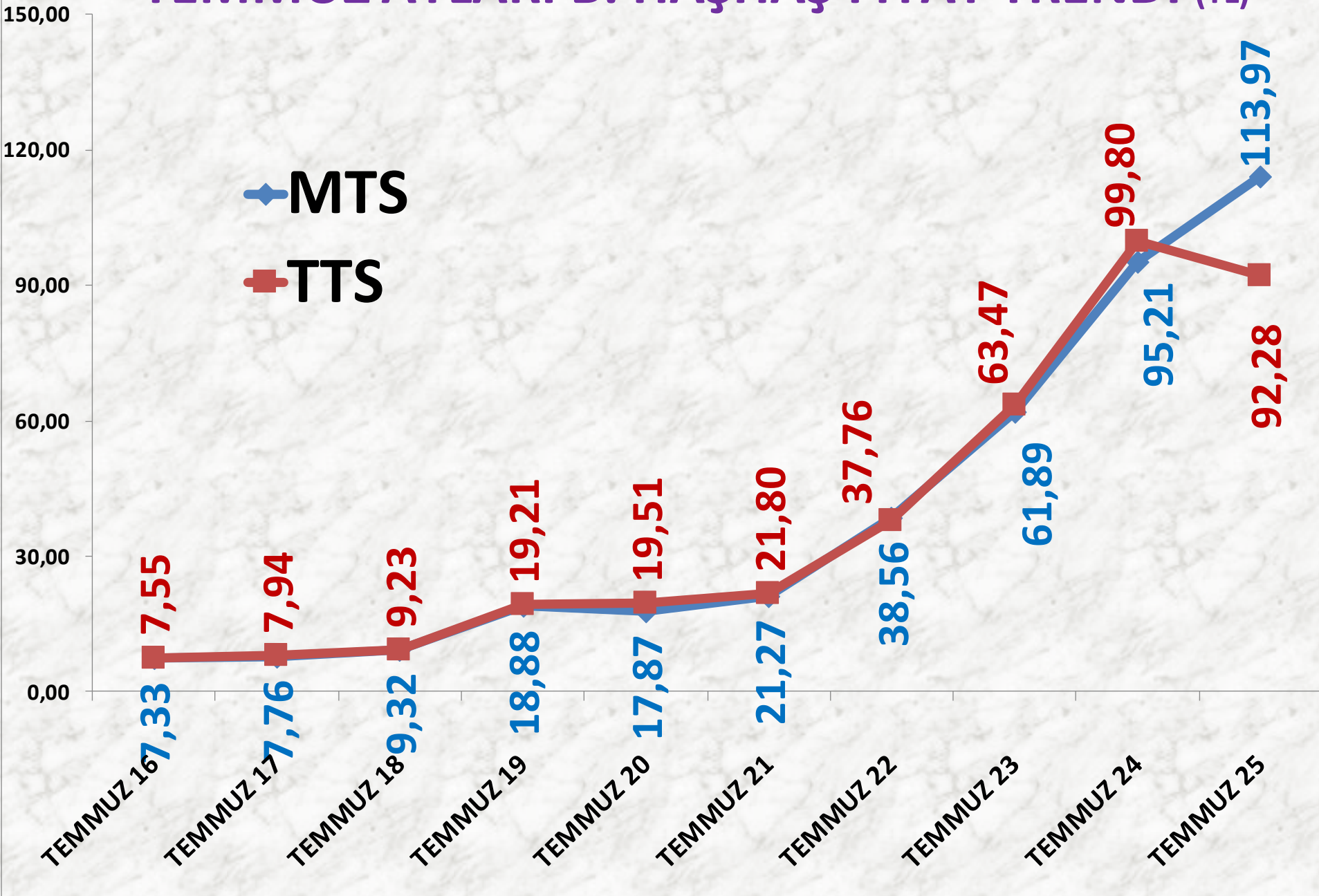
■ TTS

# YILLIK B. HAŞHAŞ İŞLEM MİKTARI (TON)

■ MTS



# TEMMUZ AYLARI B. HAŞHAŞ FİYAT TRENDİ (TL)



# MAVİ HAŞHAŞ

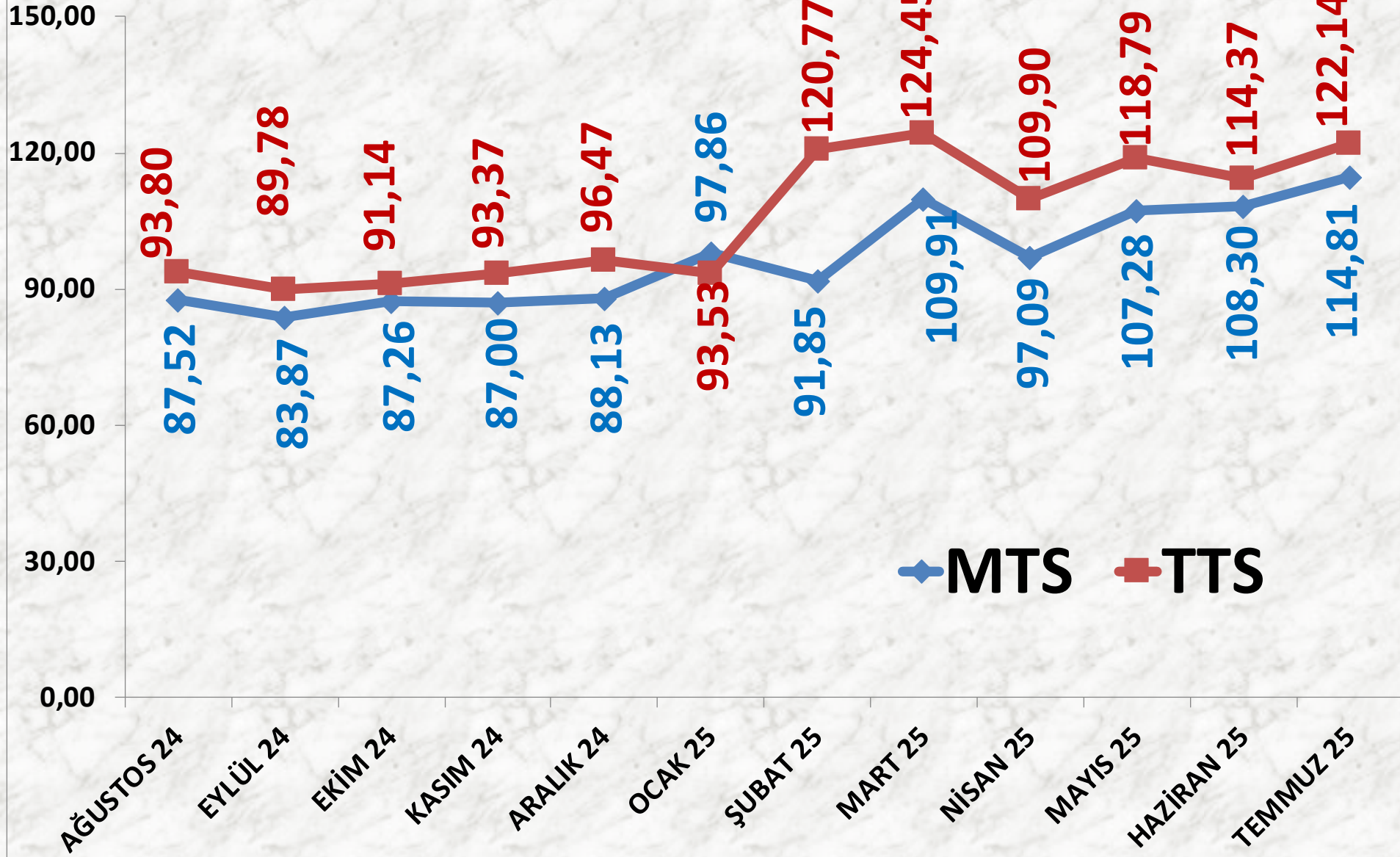
<b>İŞLEM MİKTARI TON</b>	<b>2023 TEMMUZ</b>	<b>2024 TEMMUZ</b>		<b>2025 TEMMUZ</b>	
MTS	406	-75%	103 TON	57%	161 TON
TTS	85 TON	122%	189 TON	-20%	150 TON

<b>EN AZ FİYAT</b>	<b>2023 TEMMUZ</b>	<b>2024 TEMMUZ</b>		<b>2025 TEMMUZ</b>	
MTS	59,80 TL	49%	88,85 TL	15%	102,04 TL
TTS	61,29 TL	40%	85,74 TL	40%	120,00 TL

<b>EN ÇOK FİYAT</b>	<b>2023 TEMMUZ</b>	<b>2024 TEMMUZ</b>		<b>2025 TEMMUZ</b>	
MTS	63,01 TL	75%	110,00 TL	9%	120,00 TL
TTS	72,68 TL	79%	130,00 TL	27%	165,00 TL

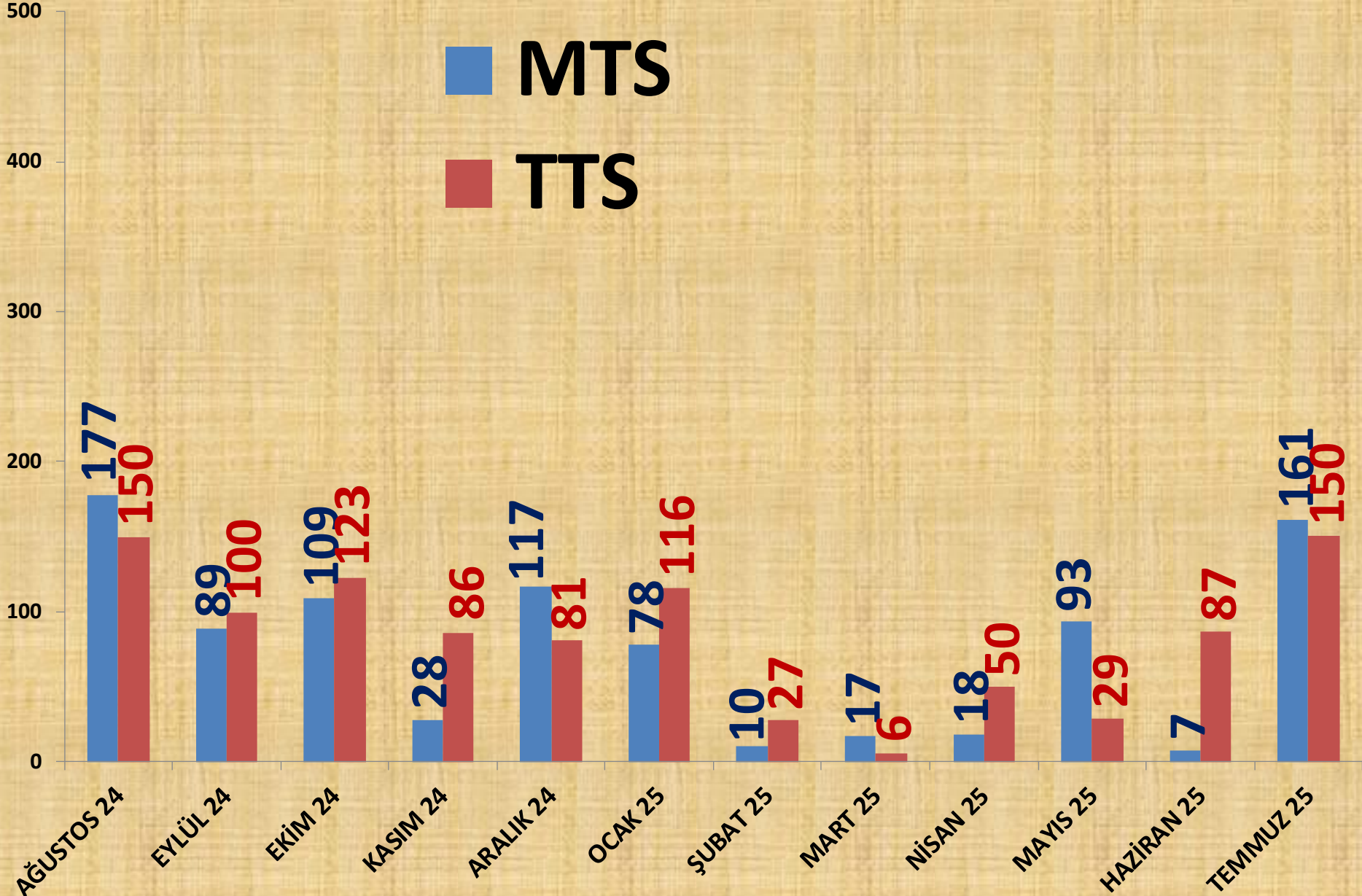
<b>ORTALAMA FİYAT</b>	<b>2023 TEMMUZ</b>	<b>2024 TEMMUZ</b>		<b>2025 TEMMUZ</b>	
MTS	62,97 TL	43%	89,83 TL	28%	114,81 TL
TTS	64,49 TL	45%	93,66 TL	30%	122,14 TL

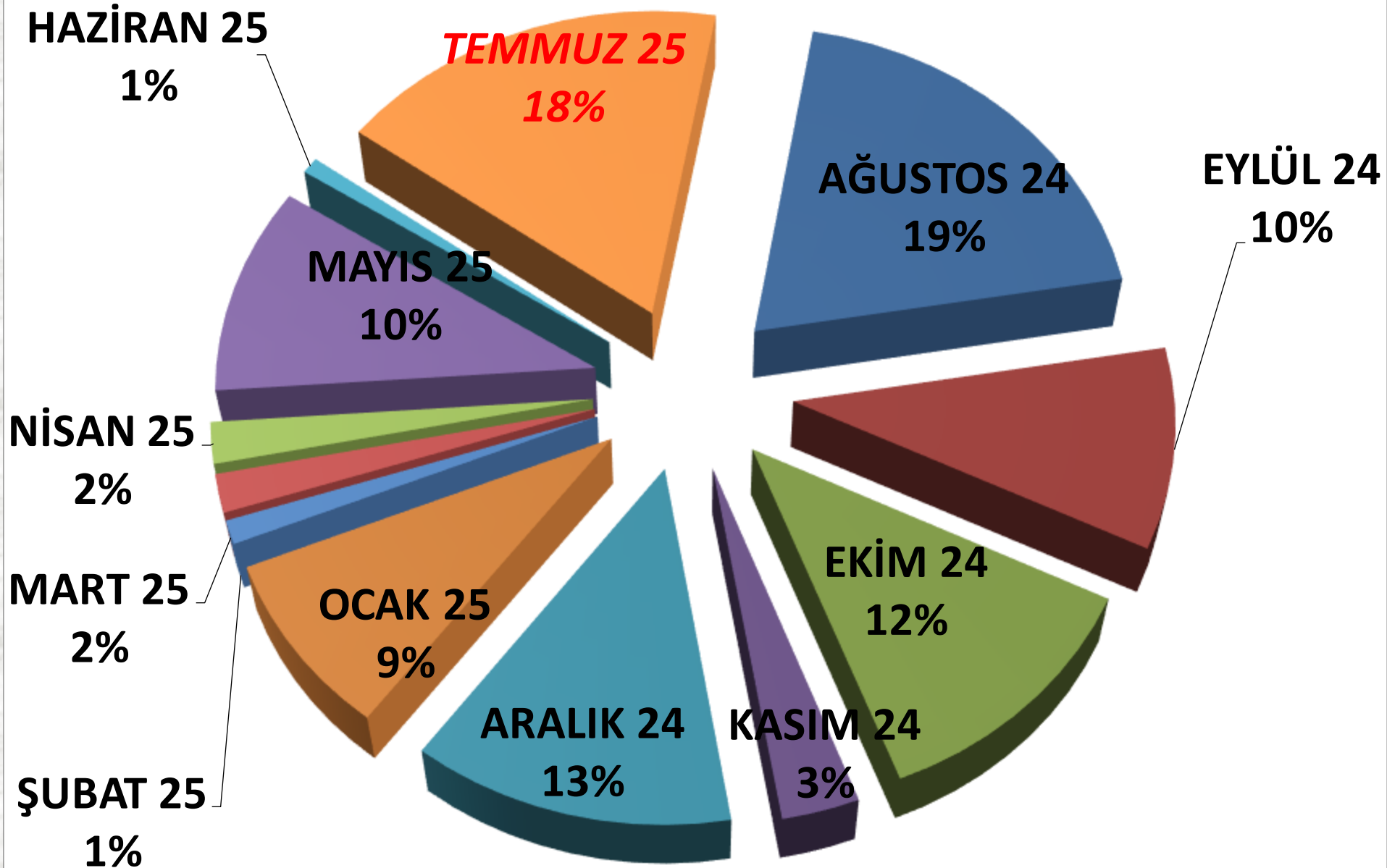
# AYLIK MAVİ HAŞHAŞ FİYAT TRENDİ (TL)



# AYLIK MAVİ HAŞHAŞ İŞLEM MİKTARI (TON)

■ MTS  
■ TTS

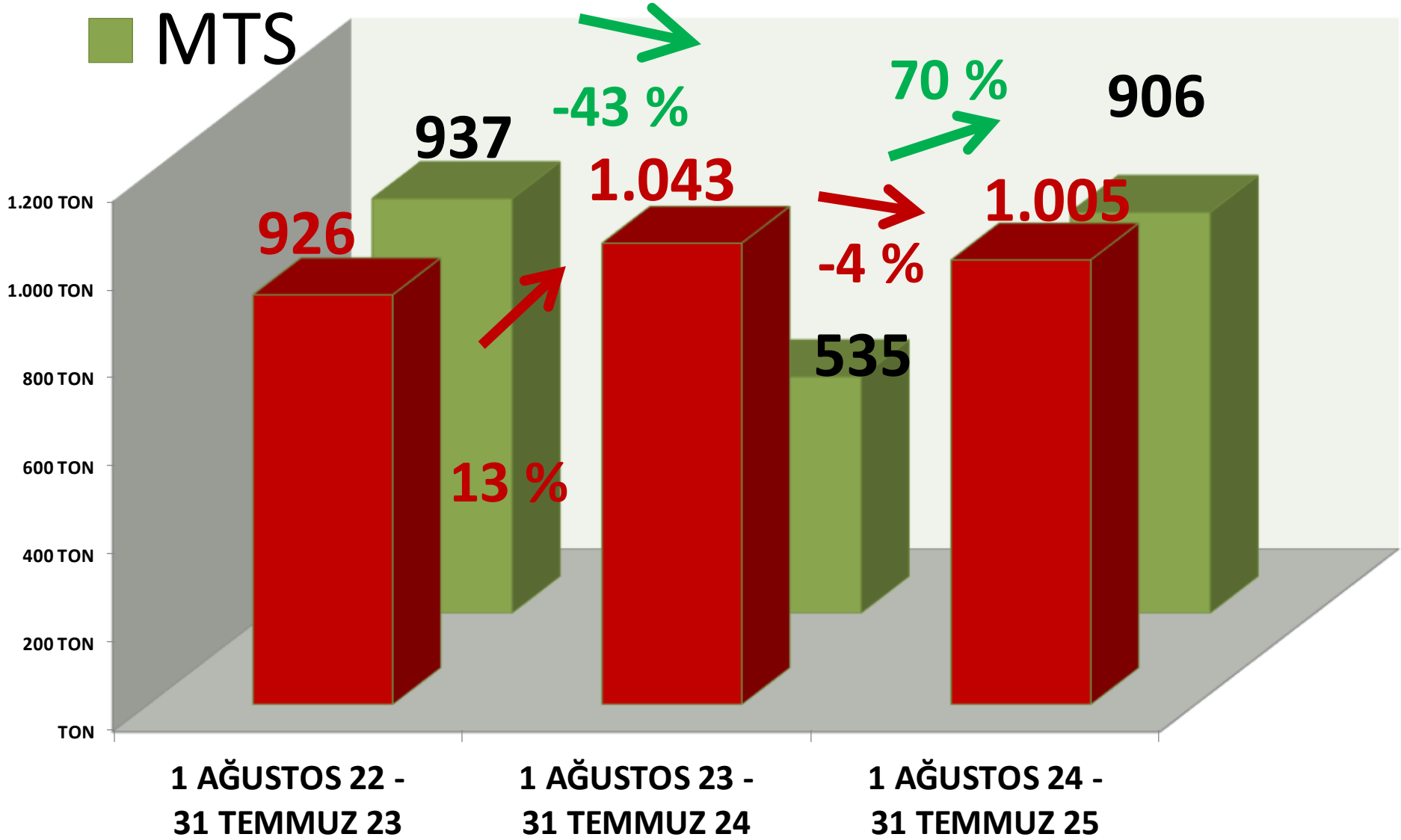




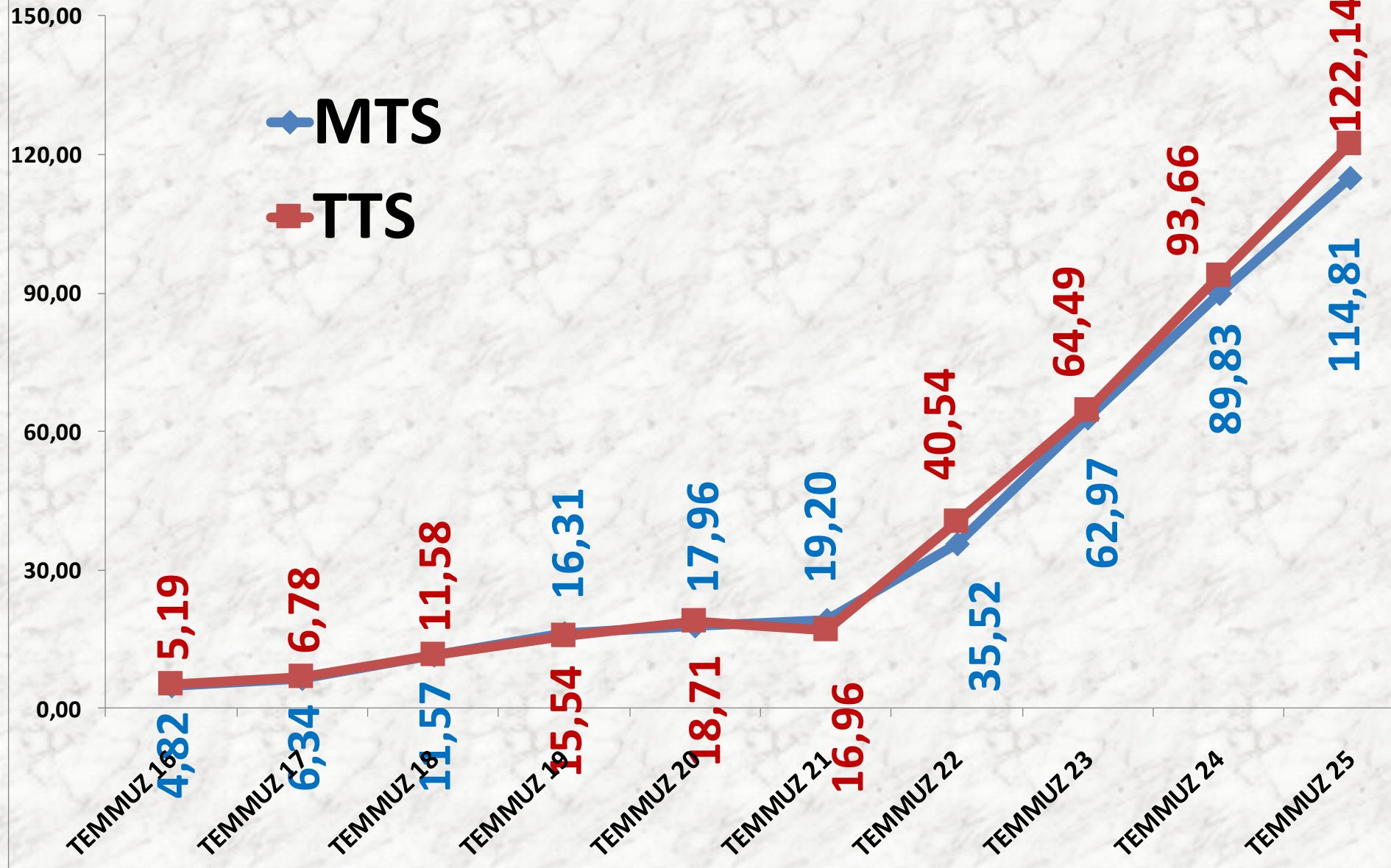
**AYLIK MAVİ MTS İŞLEM MİKTARI ORANLARI**

# TTS YILLIK MAVİ HAŞHAŞ İŞLEM MİKTARI

■ TTS  
■ MTS



# TEMMUZ AYLARI MAVİ HAŞHAŞ FİYAT TRENDİ (TL)



# KÜTLÜ PAMUK

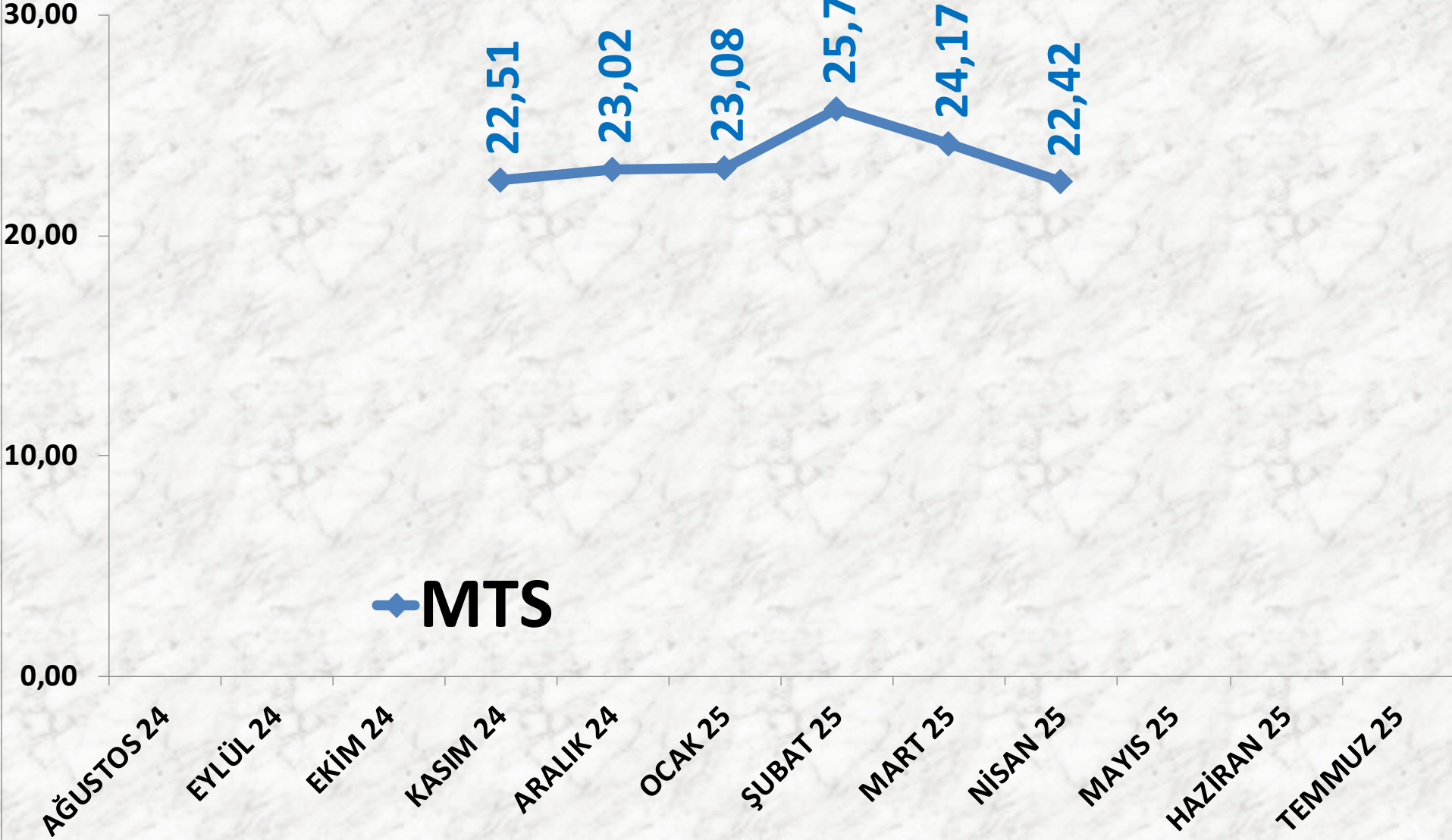
<b>İŞLEM MİKTARI TON</b>	<b>2023 TEMMUZ</b>	<b>2024 TEMMUZ</b>		<b>2025 TEMMUZ</b>	
<b>MTS</b>	<b>0</b>	-	<b>0</b>	-	<b>0</b>

<b>EN AZ FİYAT</b>	<b>2023 TEMMUZ</b>	<b>2024 TEMMUZ</b>		<b>2025 TEMMUZ</b>	
<b>MTS</b>	-	-	-	-	-

<b>EN ÇOK FİYAT</b>	<b>2023 TEMMUZ</b>	<b>2024 TEMMUZ</b>		<b>2025 TEMMUZ</b>	
<b>MTS</b>	-	-	-	-	-

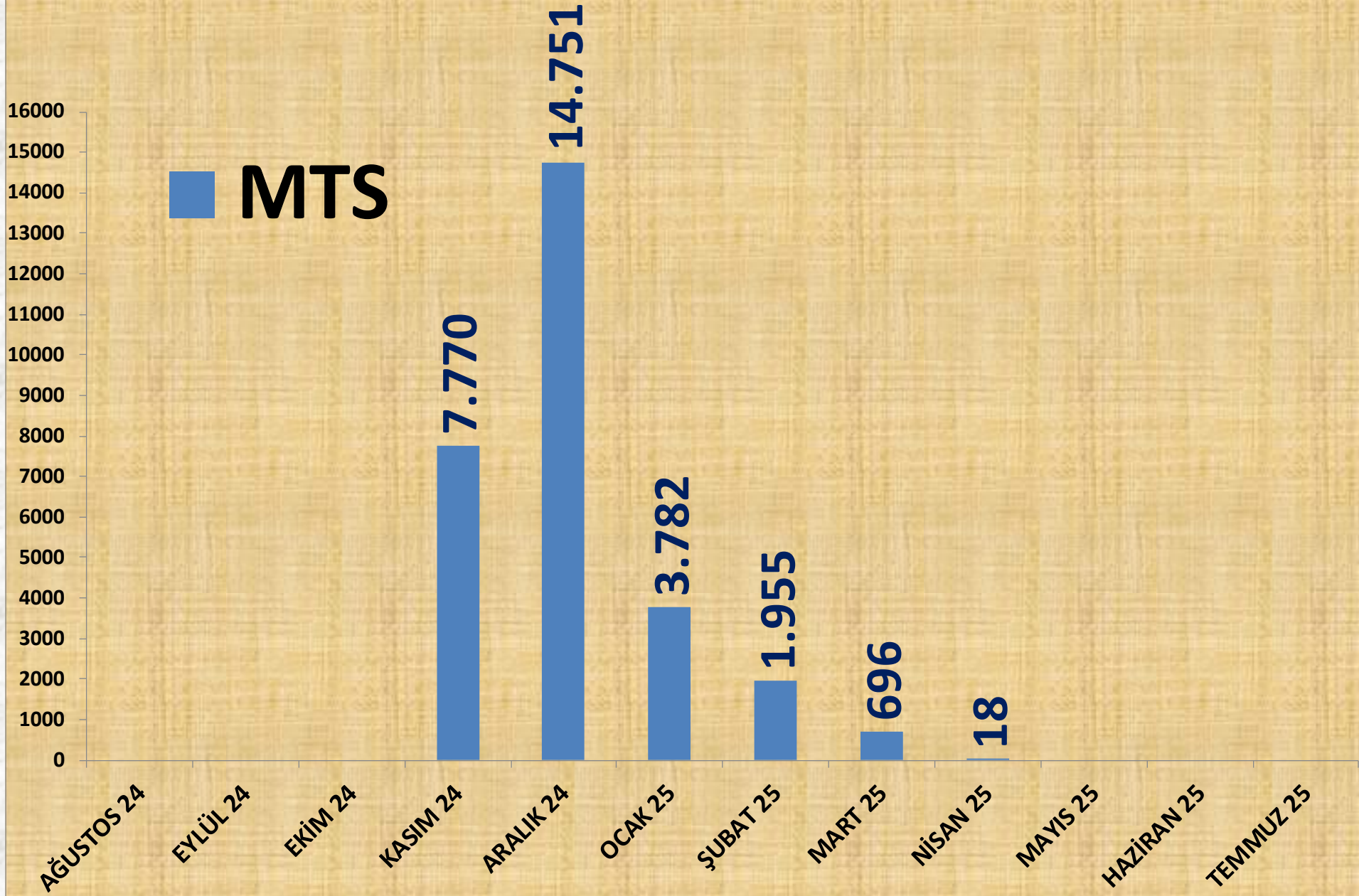
<b>ORTALAMA FİYAT</b>	<b>2023 TEMMUZ</b>	<b>2024 TEMMUZ</b>		<b>2025 TEMMUZ</b>	
<b>MTS</b>	-	-	-	-	-

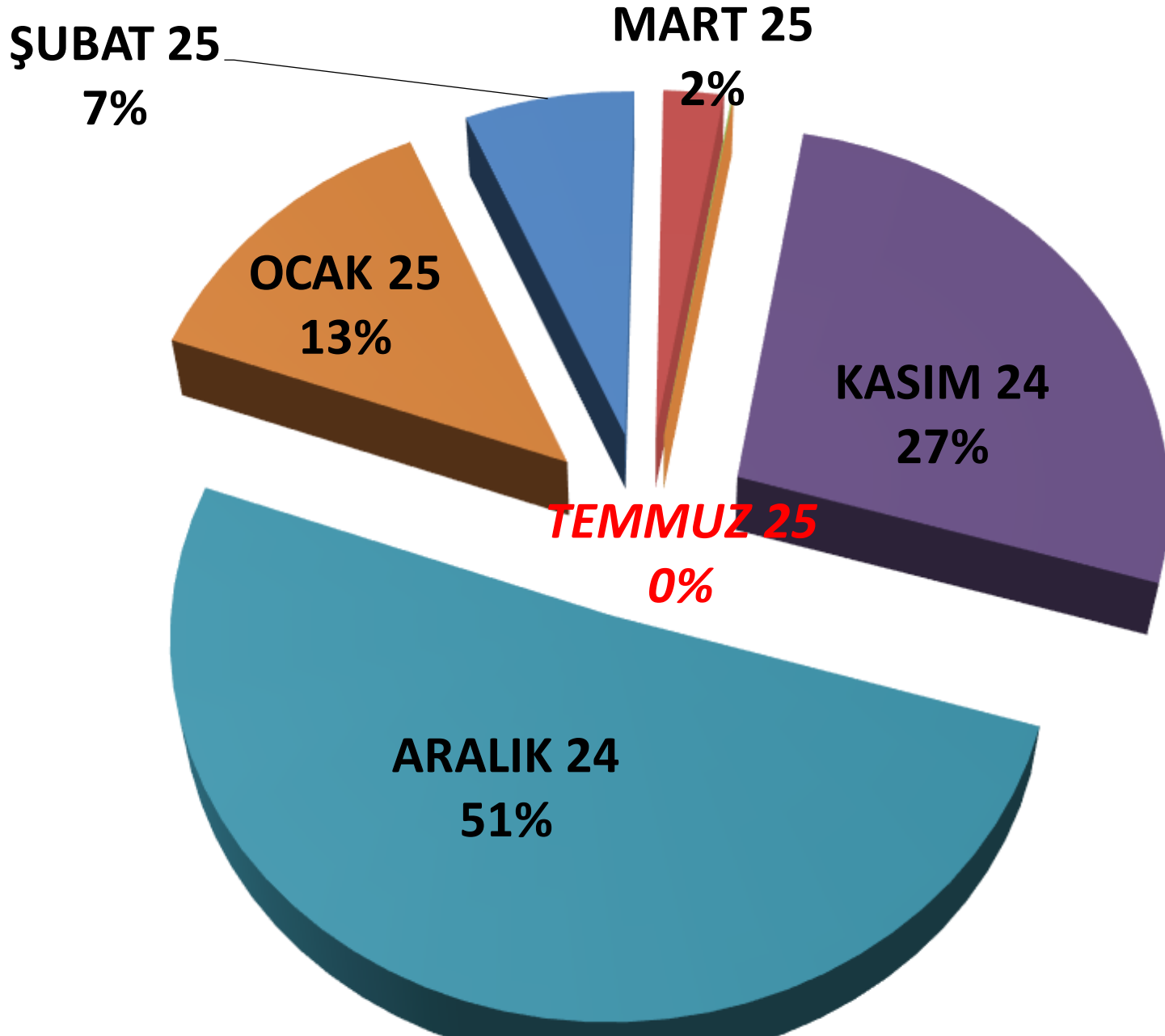
# AYLIK KÜTLÜ PAMUK FİYAT TRENDİ (TL)



# AYLIK KÜTLÜ PAMUK İŞLEM MİKTARI (TON)

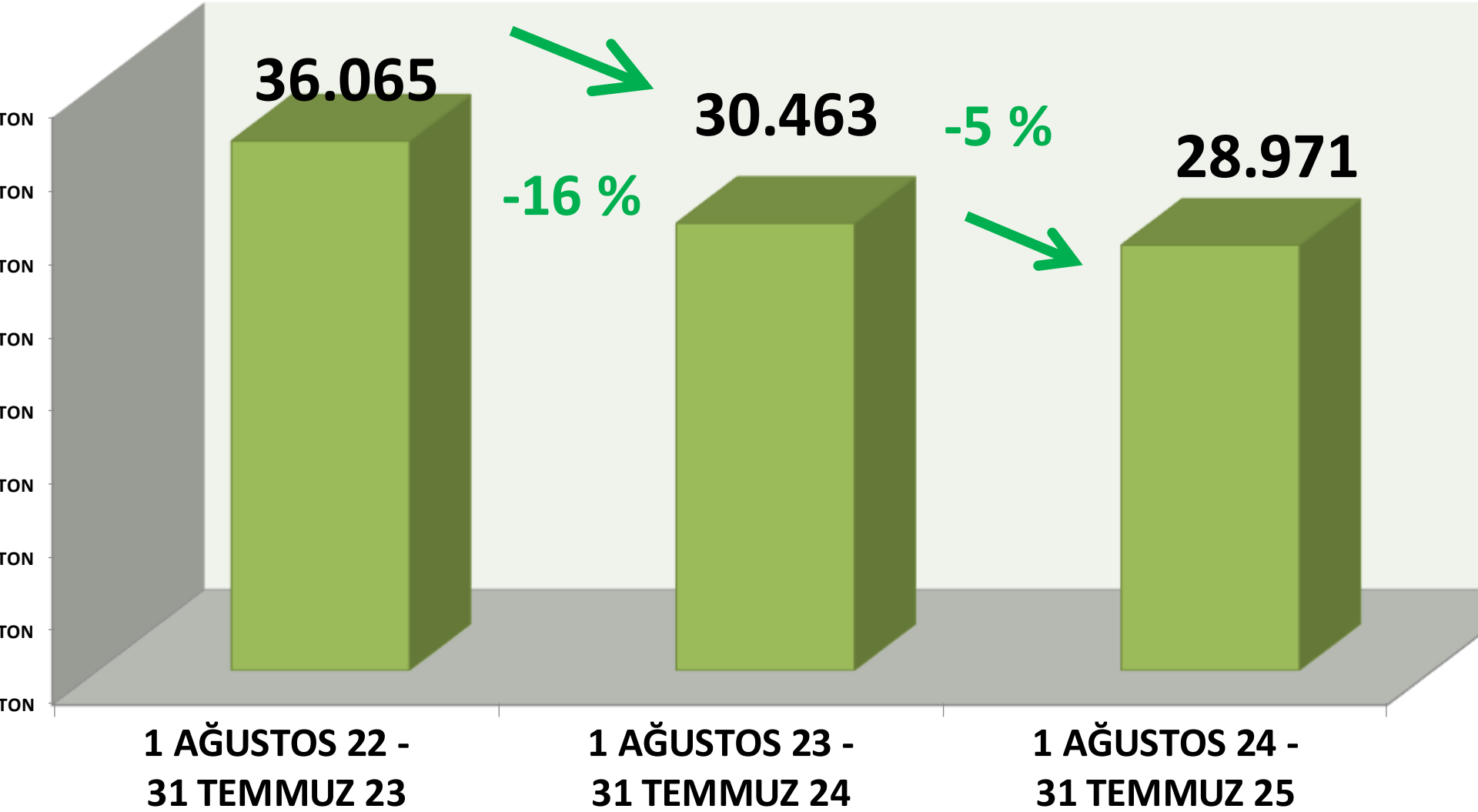
**MTS**





**AYLIK KÜTLÜ PAMUK MTS İŞLEM MİKTARI ORANLARI**

# YILLIK KÜTLÜ PAMUK İŞLEM MİKTARI (TON)



# TEMMUZ AYLARI ÇİĞİTLİ PAMUK FİYAT TRENDİ (TL)

30,00  
20,00  
10,00  
0,00

◆ MTS

TEMMUZ 16  
TEMMUZ 17  
TEMMUZ 18  
TEMMUZ 19  
TEMMUZ 20  
TEMMUZ 21  
TEMMUZ 22  
TEMMUZ 23  
TEMMUZ 24  
TEMMUZ 25

# MAHLIÇ PAMUK

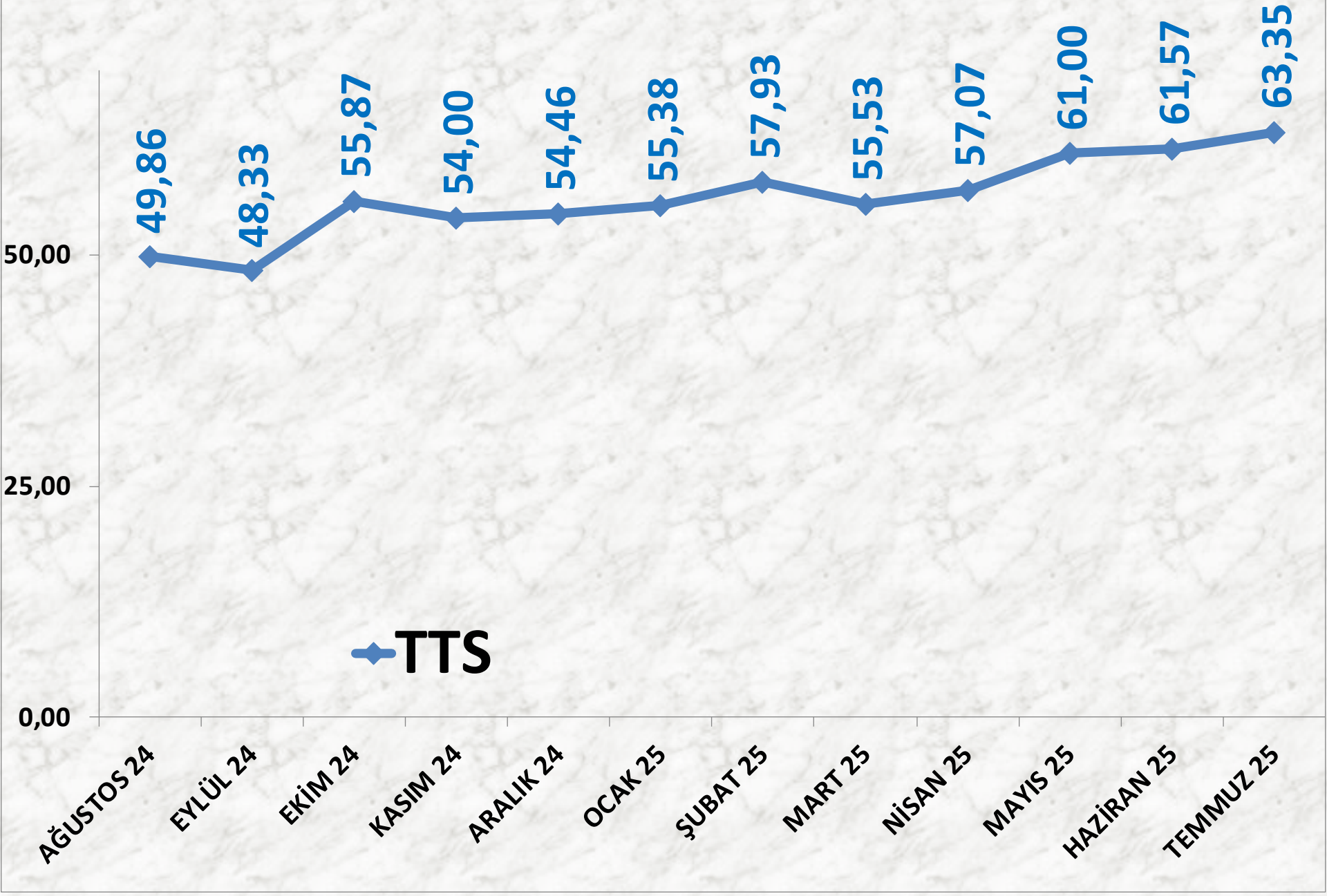
<b>İŞLEM MİKTARI TON</b>	<b>2023 TEMMUZ</b>	<b>2024 TEMMUZ</b>		<b>2025 TEMMUZ</b>	
MTS	560 TON	-4%	538 TON	41%	757 TON

<b>EN AZ FİYAT</b>	<b>2023 TEMMUZ</b>	<b>2024 TEMMUZ</b>		<b>2025 TEMMUZ</b>	
MTS	42,00 TL	-2%	41,00 TL	51%	62,00 TL

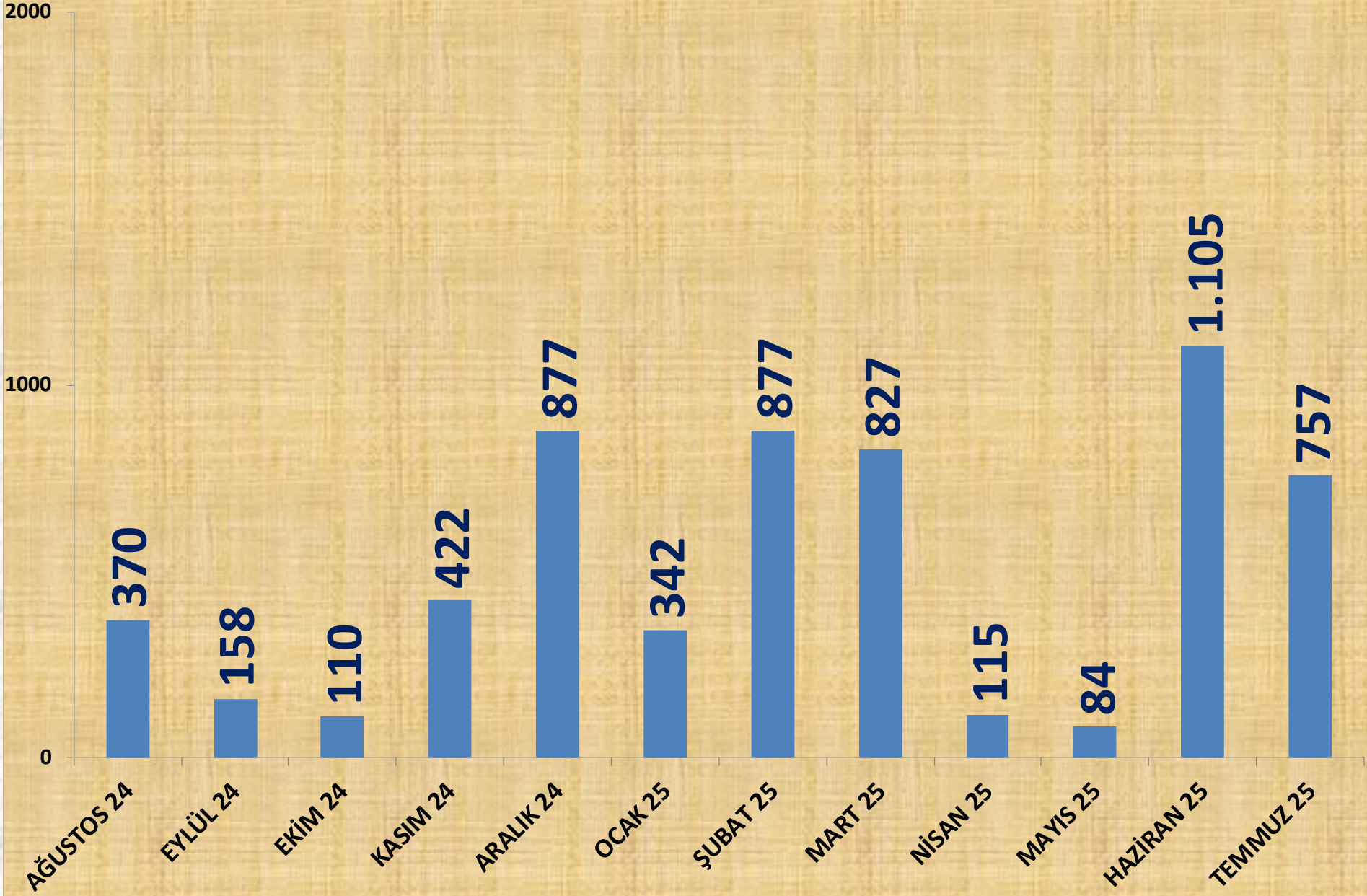
<b>EN ÇOK FİYAT</b>	<b>2023 TEMMUZ</b>	<b>2024 TEMMUZ</b>		<b>2025 TEMMUZ</b>	
MTS	43,00 TL	29%	55,50 TL	15%	63,96 TL

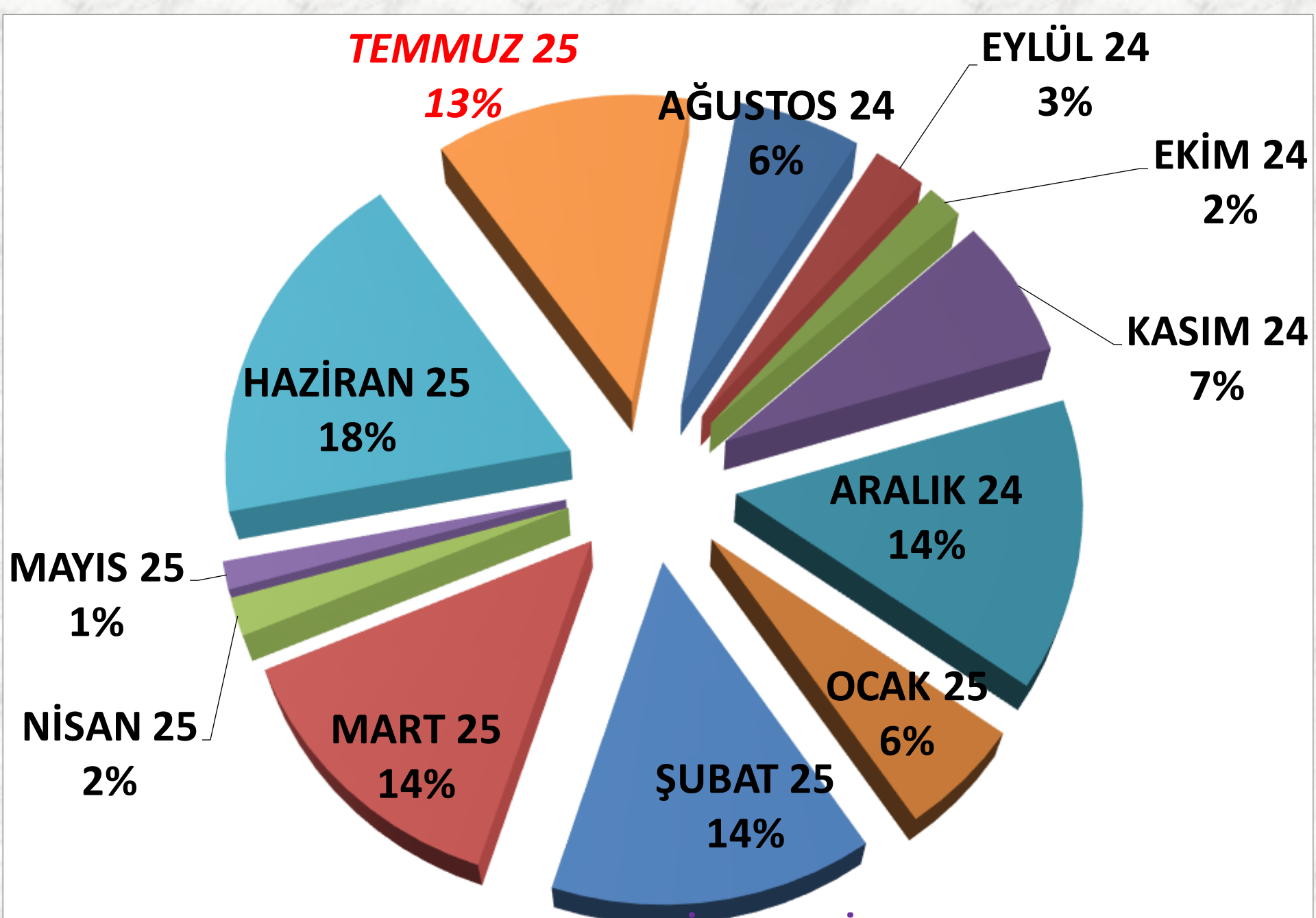
<b>ORTALAMA FİYAT</b>	<b>2023 TEMMUZ</b>	<b>2024 TEMMUZ</b>		<b>2025 TEMMUZ</b>	
MTS	42,60 TL	20%	51,09 TL	24%	63,35 TL

# AYLIK MAHLIÇ PAMUK FİYAT TRENDİ (TL)



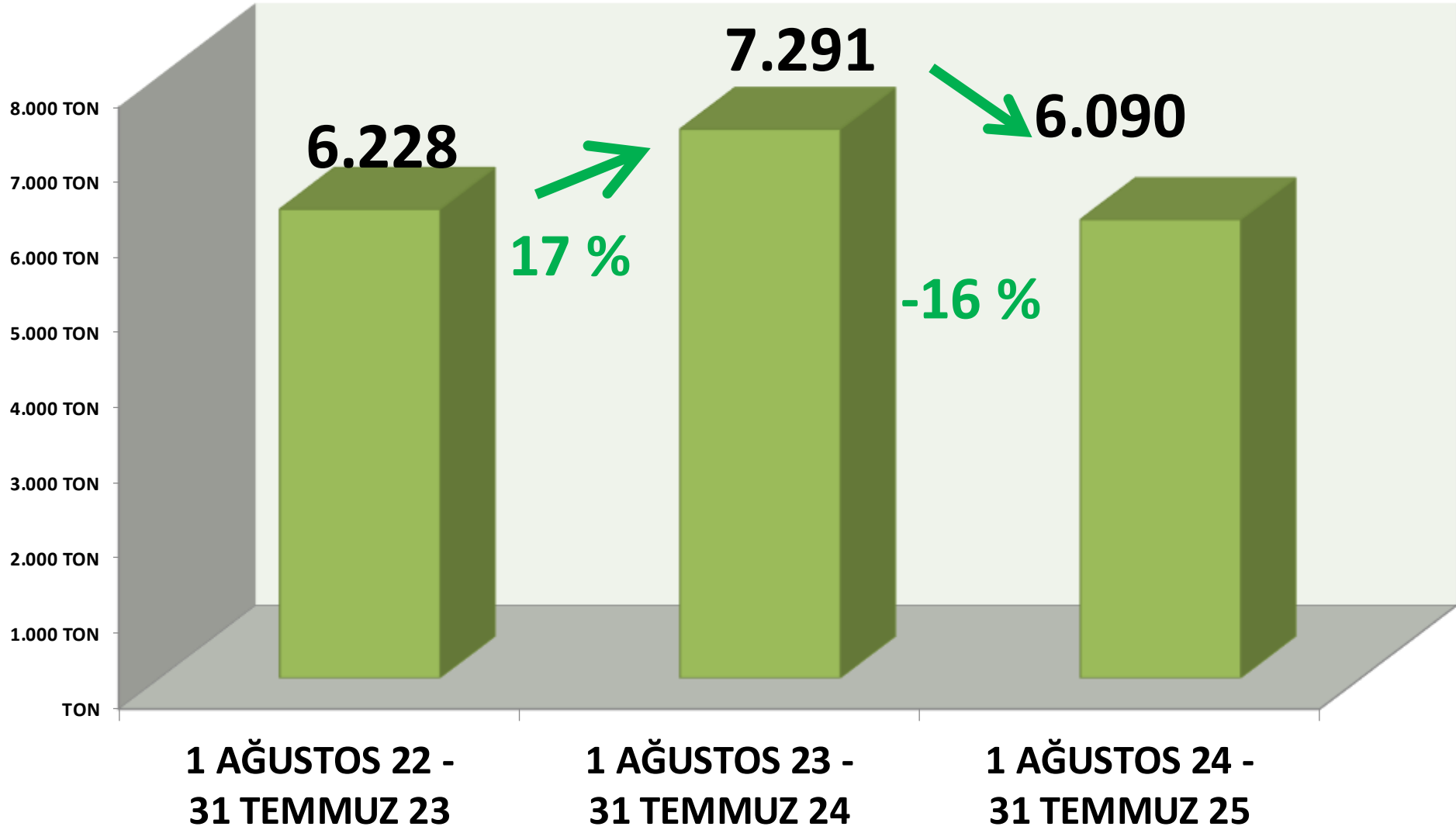
# AYLIK MAHLIÇ PAMUK İŞLEM MİKTARI (TON)



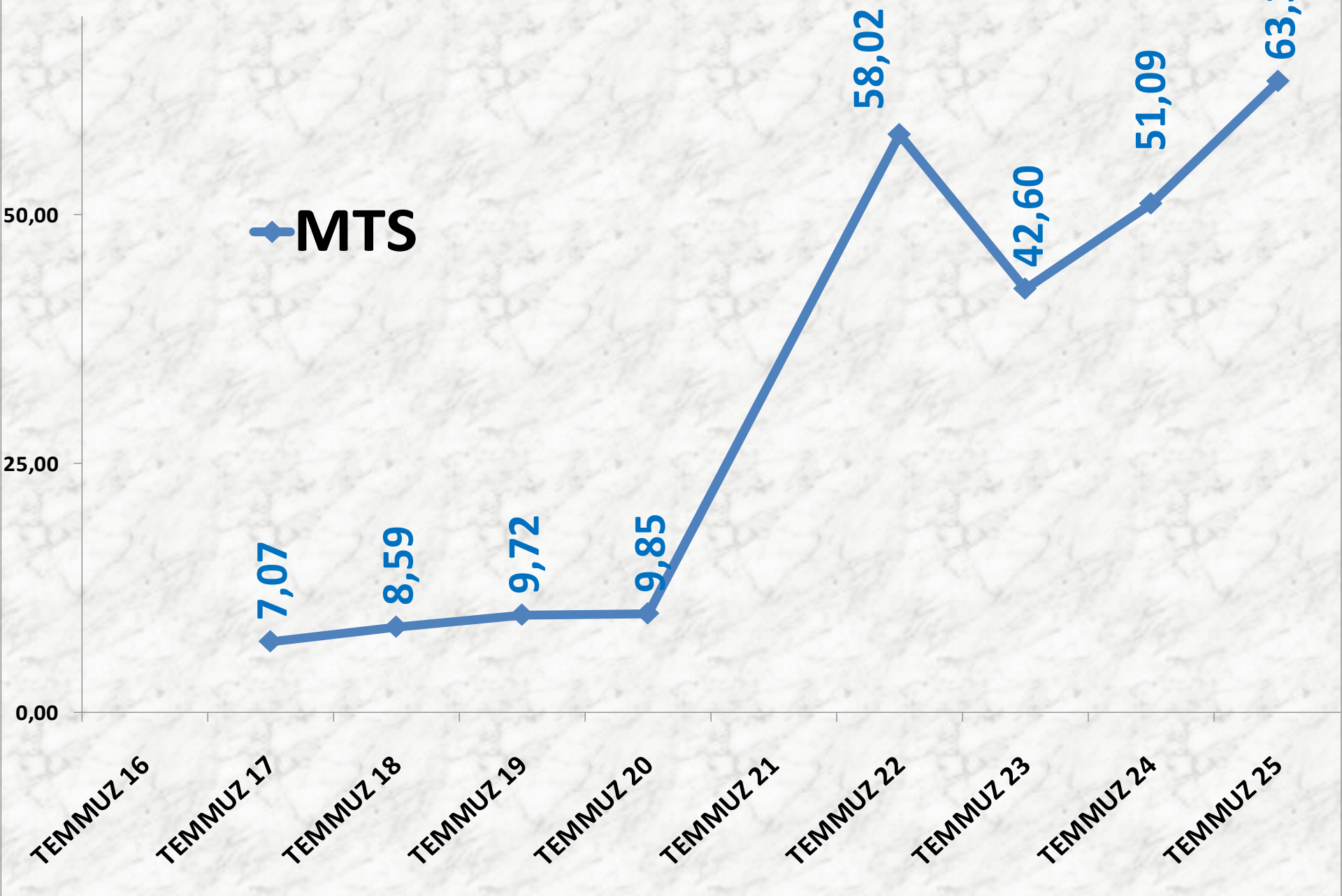


**AYLIK MAHLİÇ PAMUK MTS İŞLEM MİKTARI ORANLARI**

# YILLIK MAHLIÇ PAMUK İŞLEM MİKTARI



# TEMMUZ AYLARI MAHLIÇ PAMUK FİYAT TRENDİ (TL)



# KEKİK

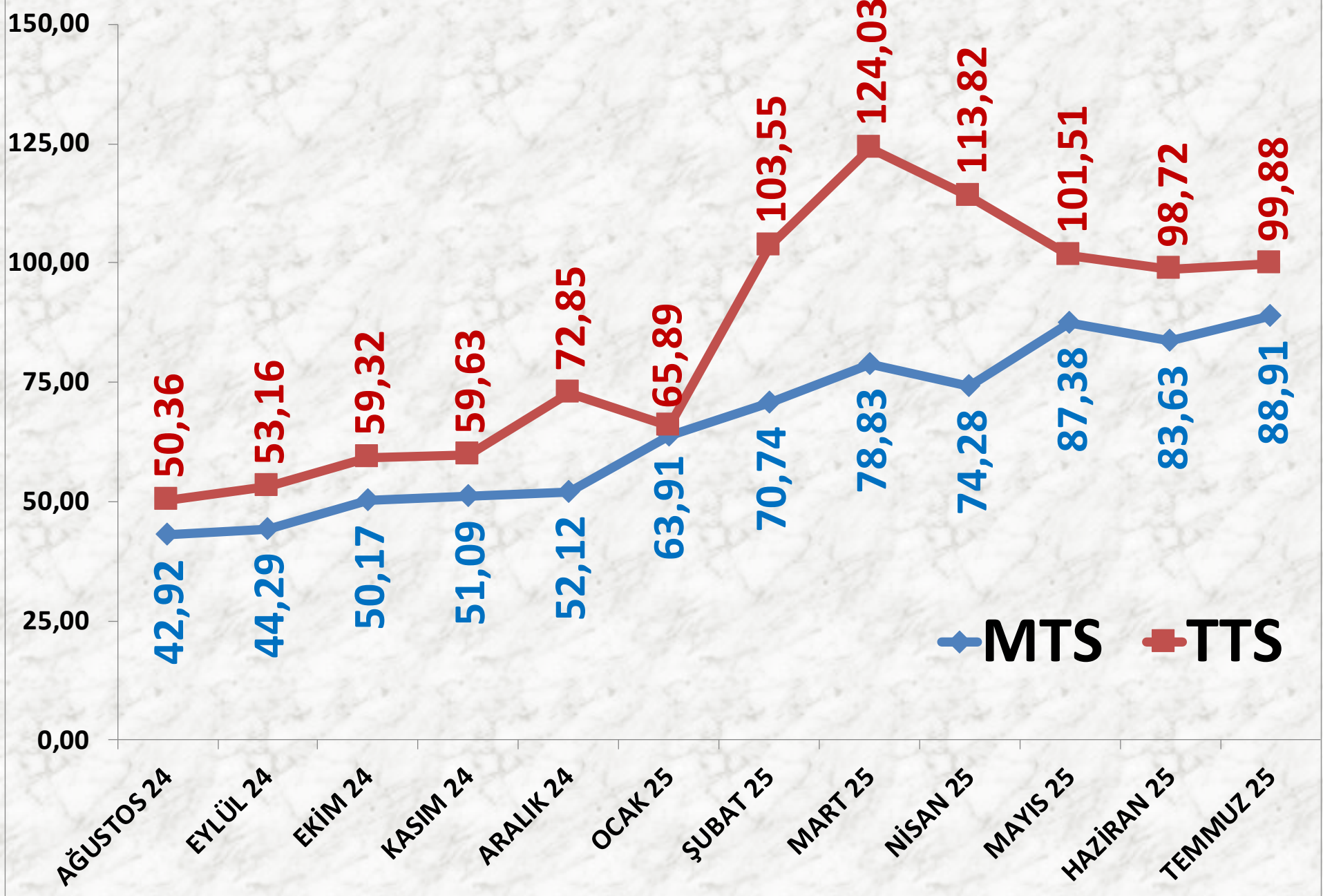
İŞLEM MİKTARI TON	2023 TEMMUZ		2024 TEMMUZ		2025 TEMMUZ	
	MTS	725 TON	-23%	558 TON	-11%	494 TON
TTS	314 TON	91%	600 TON	-41%	351 TON	

EN AZ FİYAT	2023 TEMMUZ		2024 TEMMUZ		2025 TEMMUZ	
	MTS	13,50 TL	56%	21,00 TL	186%	60,00 TL
TTS	12,50 TL	84%	23,00 TL	74%	40,00 TL	

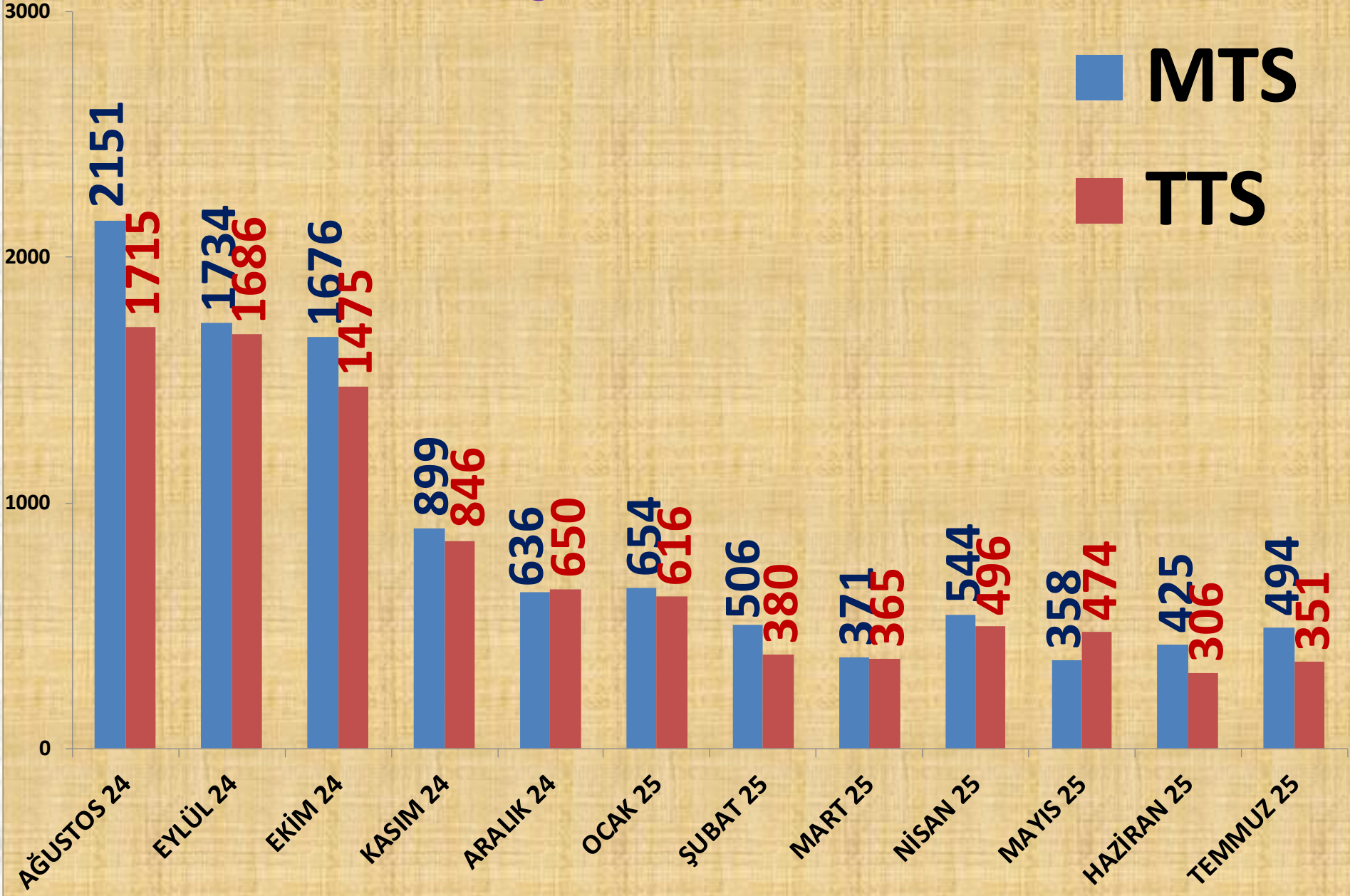
EN ÇOK FİYAT	2023 TEMMUZ		2024 TEMMUZ		2025 TEMMUZ	
	MTS	36,99 TL	76%	65,00 TL	92%	125,00 TL
TTS	50,00 TL	231%	165,41 TL	-24%	125,50 TL	

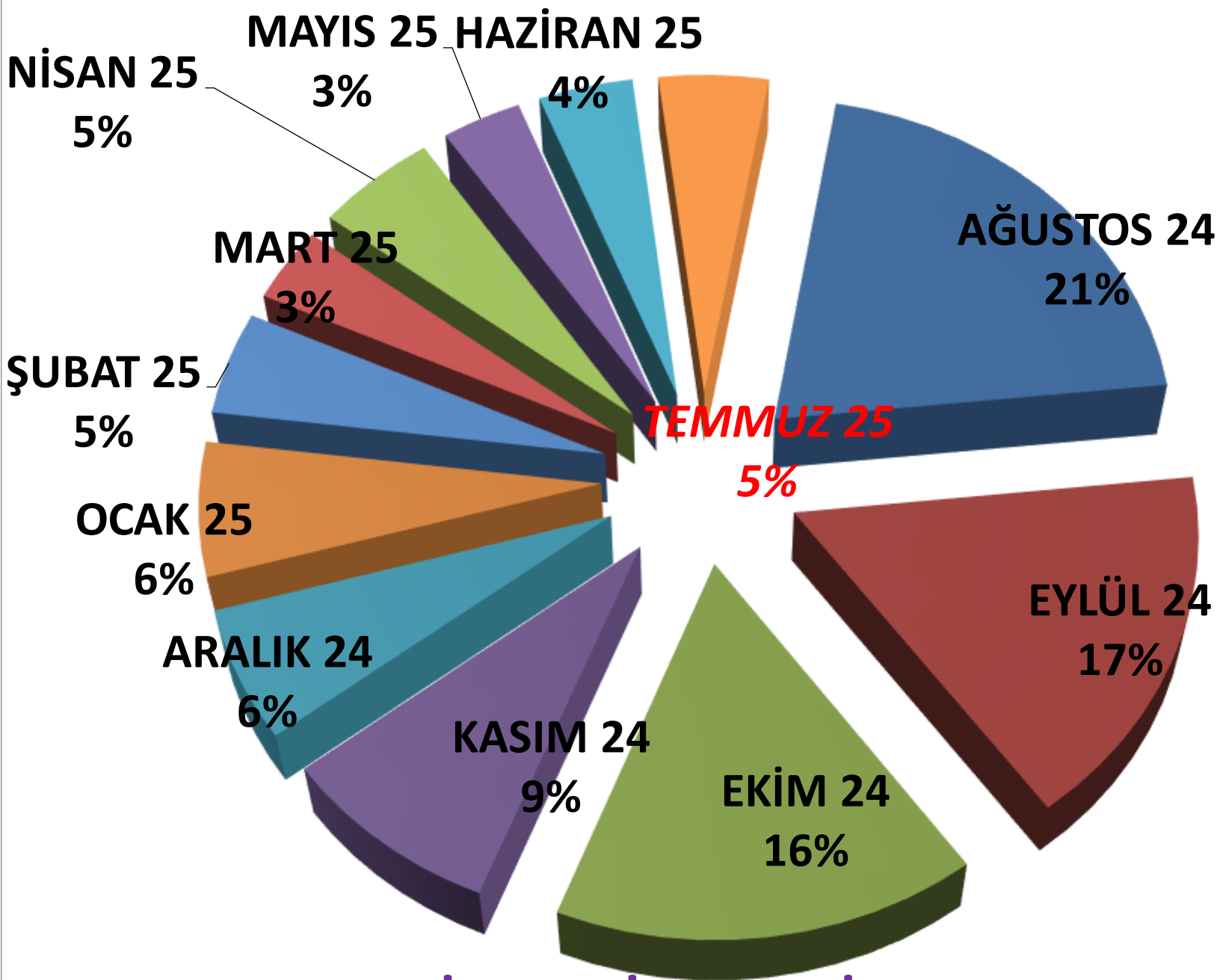
ORTALAMA FİYAT	2023 TEMMUZ		2024 TEMMUZ		2025 TEMMUZ	
	MTS	20,81 TL	63%	33,98 TL	162%	88,91 TL
TTS	24,33 TL	117%	52,83 TL	89%	99,88 TL	

# AYLIK KEKİK FİYAT TRENDİ (TL)



# AYLIK KEKİK İŞLEM MİKTARI (TON)





**AYLIK KEKİK MTS İŞLEM MİKTARI ORANLARI**

■ TTS

# YILLIK KEKİK İŞLEM MİKTARI (TON)

■ MTS

13.747

42 %

-24 %

10.449

9.697

10.948

9.361

8.458

29 %

-14 %

1 AĞUSTOS 22 -  
31 TEMMUZ 23

1 AĞUSTOS 23 -  
31 TEMMUZ 24

1 AĞUSTOS 24 -  
31 TEMMUZ 25

14.000 TON

12.000 TON

10.000 TON

8.000 TON

6.000 TON

4.000 TON

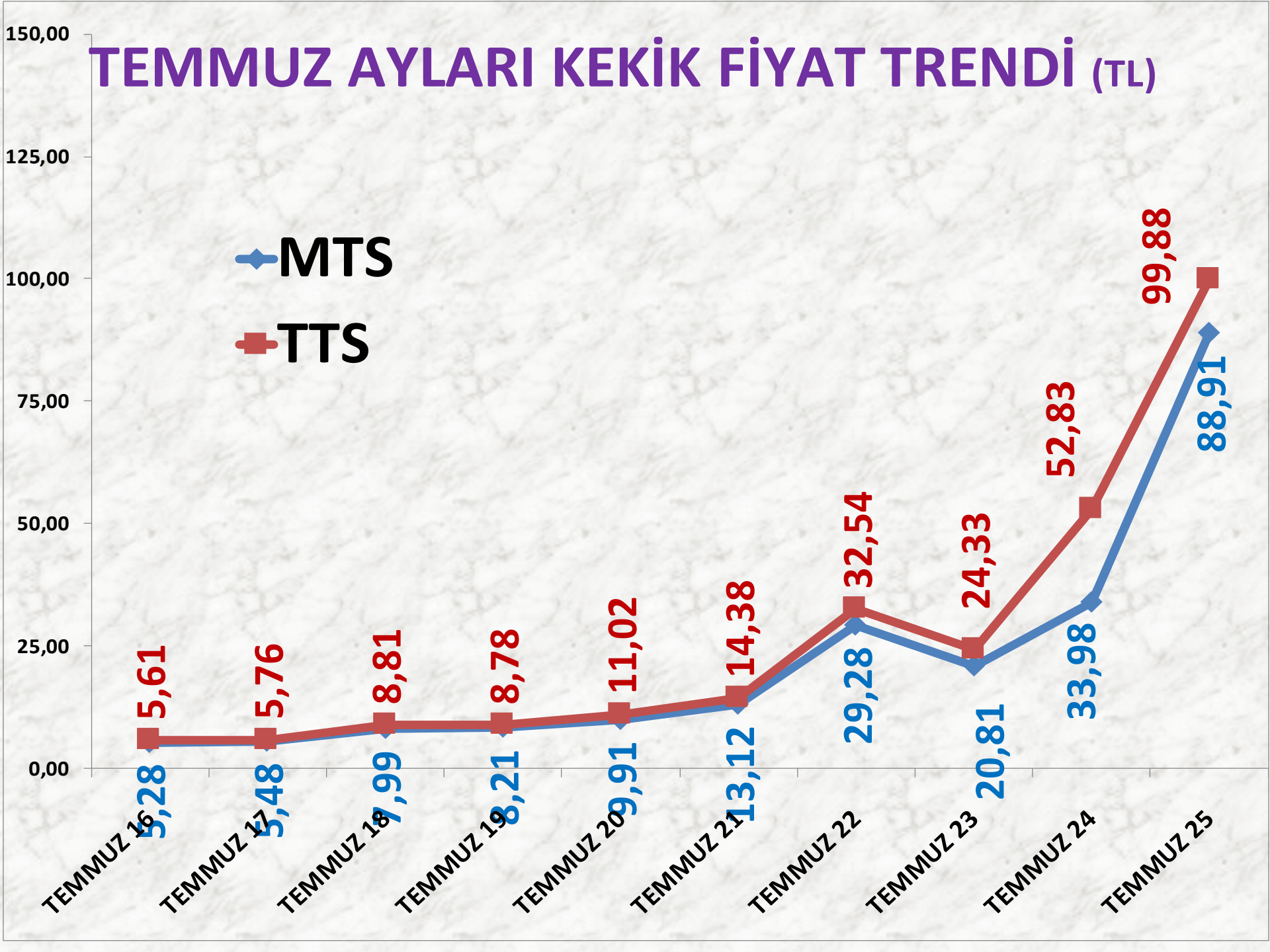
2.000 TON

TON

# TEMMUZ AYLARI KEKİK FİYAT TRENDİ (TL)

◆ MTS  
■ TTS

TEMMUZ 16  
TEMMUZ 17  
TEMMUZ 18  
TEMMUZ 19  
TEMMUZ 20  
TEMMUZ 21  
TEMMUZ 22  
TEMMUZ 23  
TEMMUZ 24  
TEMMUZ 25



# ANASON

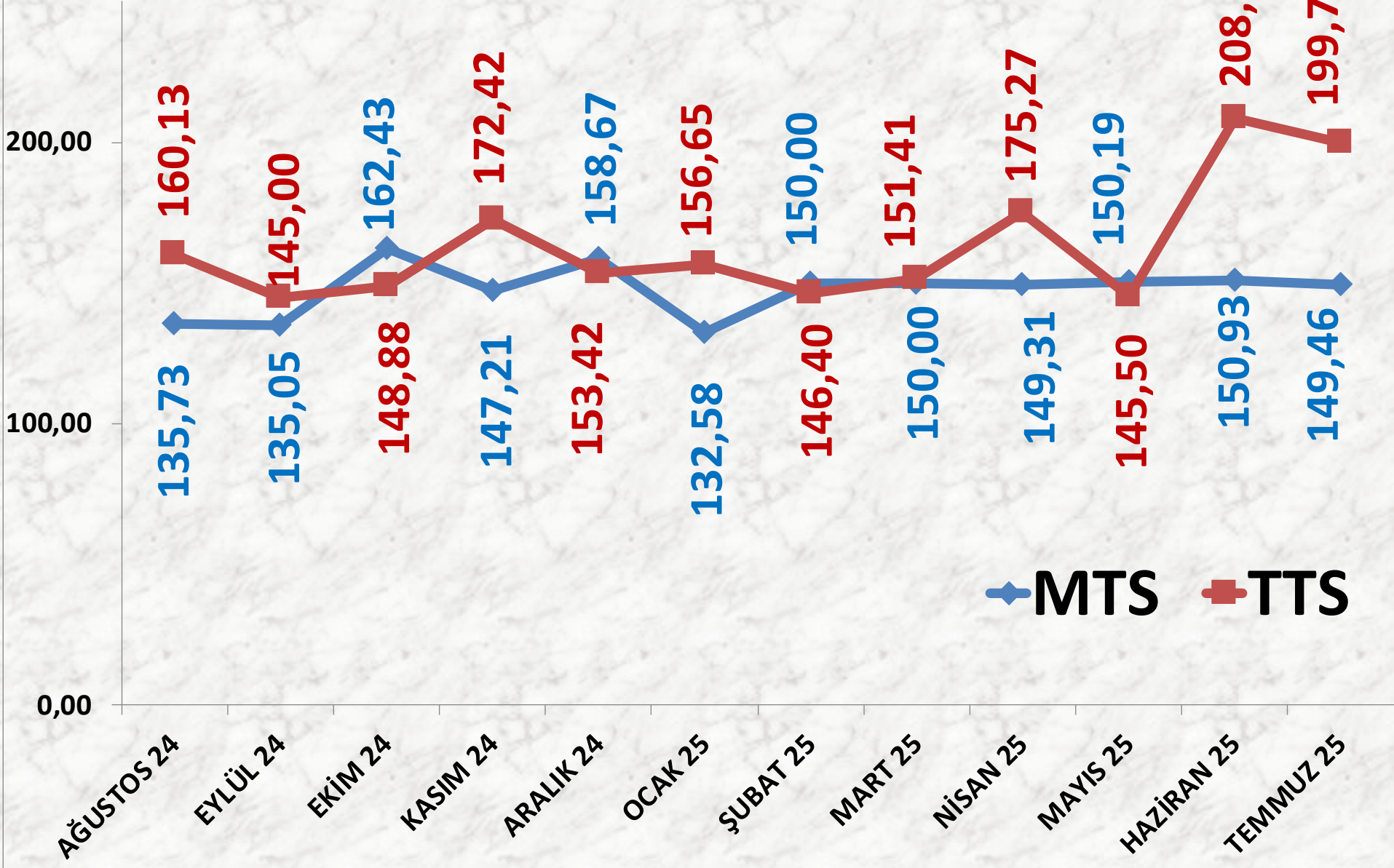
<b>İŞLEM MİKTARI TON</b>	<b>2023 TEMMUZ</b>	<b>2024 TEMMUZ</b>		<b>2025 TEMMUZ</b>	
MTS	38 TON	-94%	2 TON	2918%	68 TON
TTS	3 TON	64%	5 TON	-4%	5 TON

<b>EN AZ FİYAT</b>	<b>2023 TEMMUZ</b>	<b>2024 TEMMUZ</b>		<b>2025 TEMMUZ</b>	
MTS	120,00 TL	0%	120,26 TL	16%	140,00 TL
TTS	138,70 TL	5%	145,97 TL	10%	160,00 TL

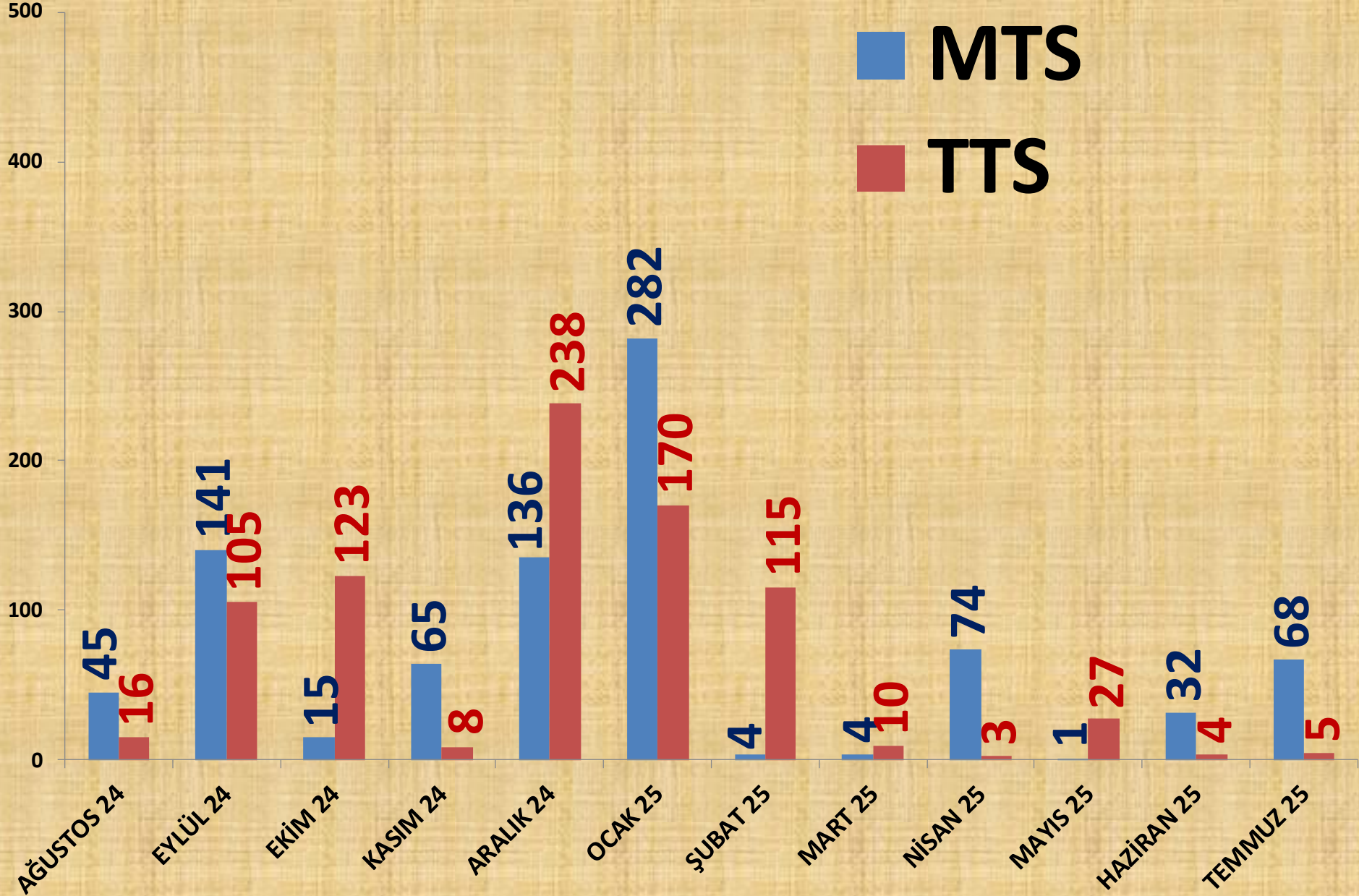
<b>EN ÇOK FİYAT</b>	<b>2023 TEMMUZ</b>	<b>2024 TEMMUZ</b>		<b>2025 TEMMUZ</b>	
MTS	120,00 TL	0%	120,26 TL	54%	185,00 TL
TTS	138,70 TL	5%	145,97 TL	58%	230,00 TL

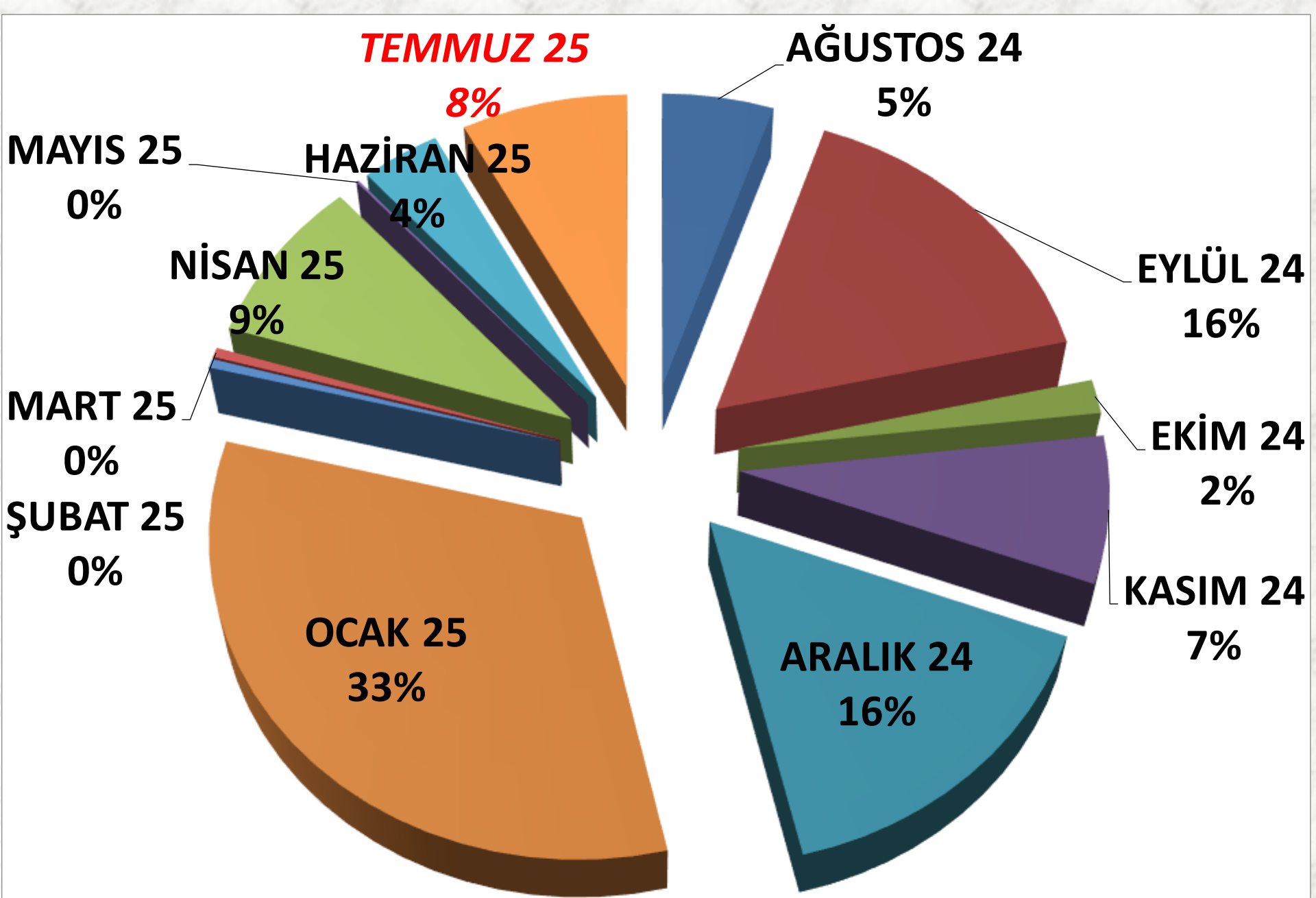
<b>ORTALAMA FİYAT</b>	<b>2023 TEMMUZ</b>	<b>2024 TEMMUZ</b>		<b>2025 TEMMUZ</b>	
MTS	120,00 TL	0%	120,26 TL	24%	149,46 TL
TTS	138,70 TL	5%	145,97 TL	37%	199,75 TL

# AYLIK ANASON FİYAT TRENDİ (TL)



# AYLIK ANASON İŞLEM MİKTARI (TON)



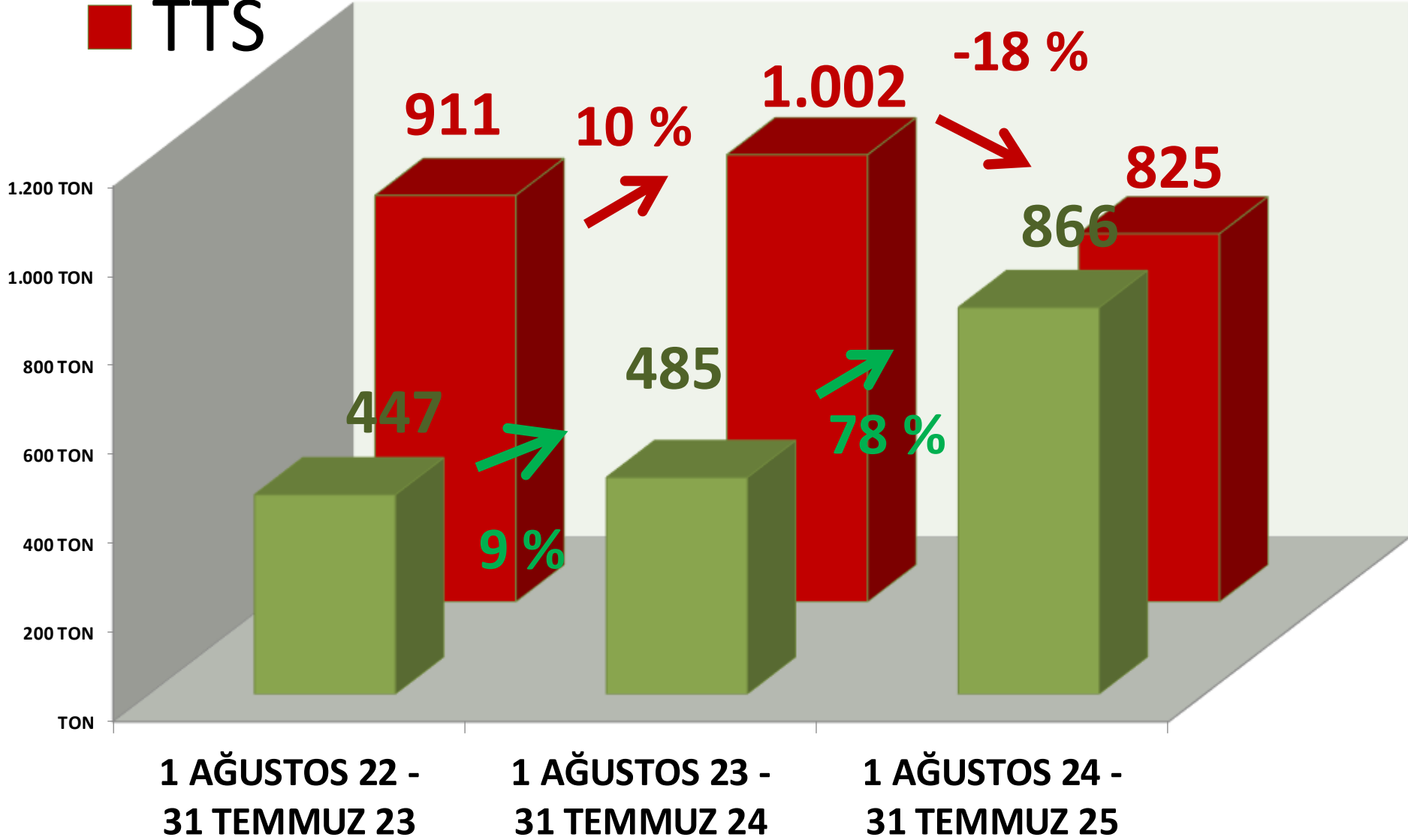


**AYLIK ANASON MTS İŞLEM MİKTARI ORANLARI**

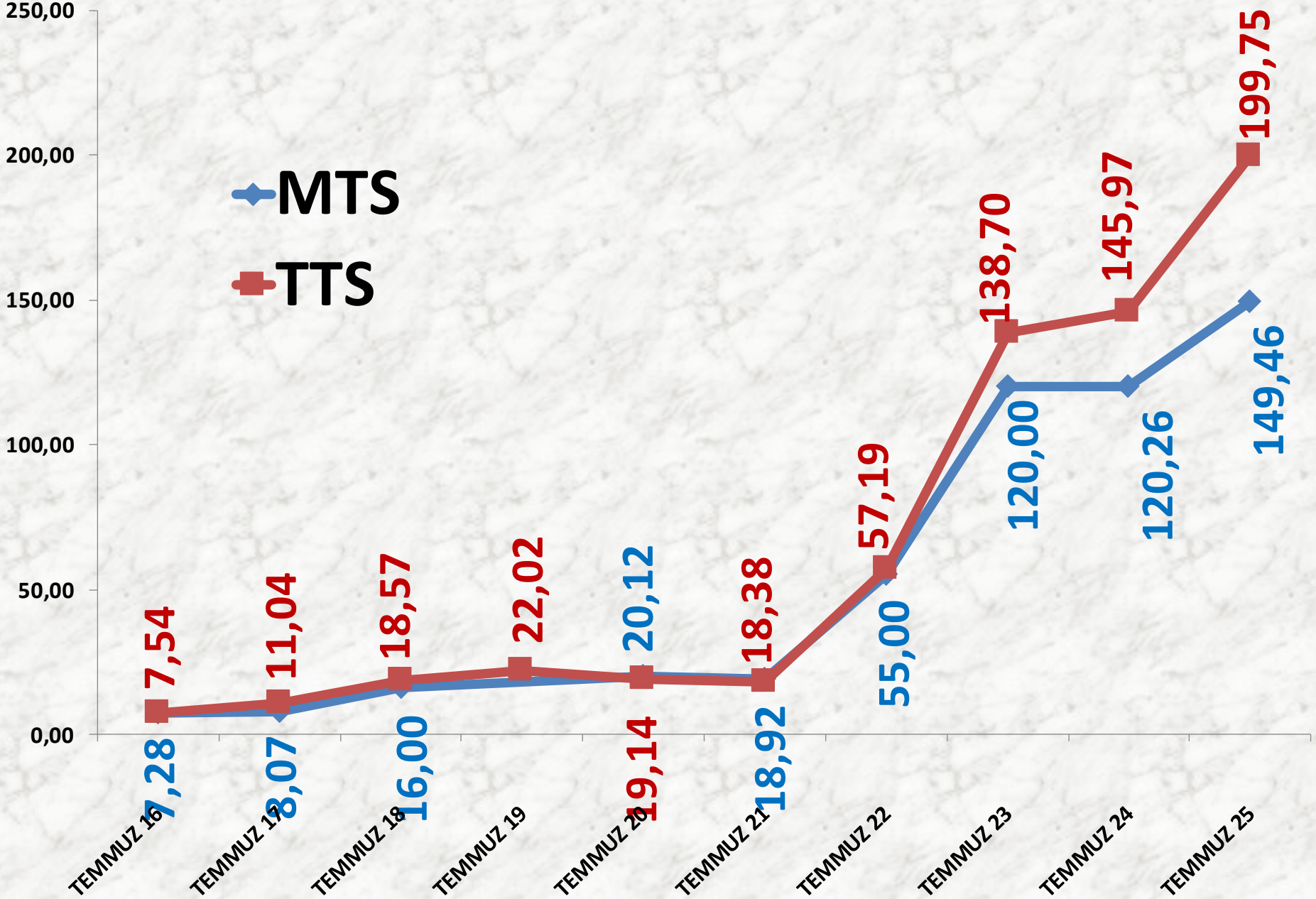
# YILLIK ANASON İŞLEM MİKTARI (TON)

■ MTS

■ TTS



# TEMMUZ AYLARI ANASON FİYAT TRENDİ (TL)



# YAPRAK TÜTÜN

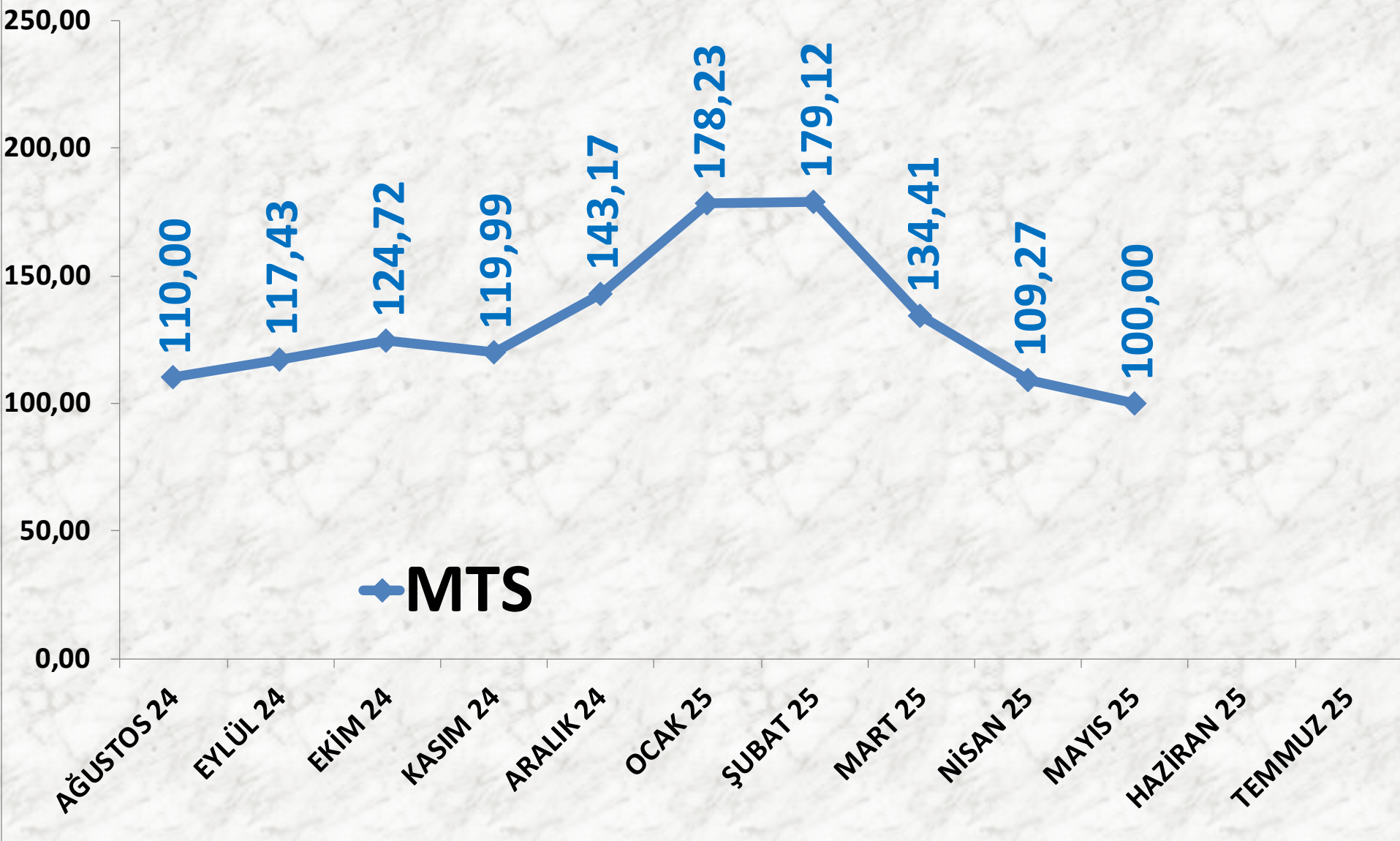
<b>İŞLEM MİKTARI TON</b>	<b>2023 TEMMUZ</b>	<b>2024 TEMMUZ</b>		<b>2025 TEMMUZ</b>	
MTS	0	-	10 TON	-	0

<b>EN AZ FİYAT</b>	<b>2023 TEMMUZ</b>	<b>2024 TEMMUZ</b>		<b>2025 TEMMUZ</b>	
MTS	-	-	57,00 TL	-	-

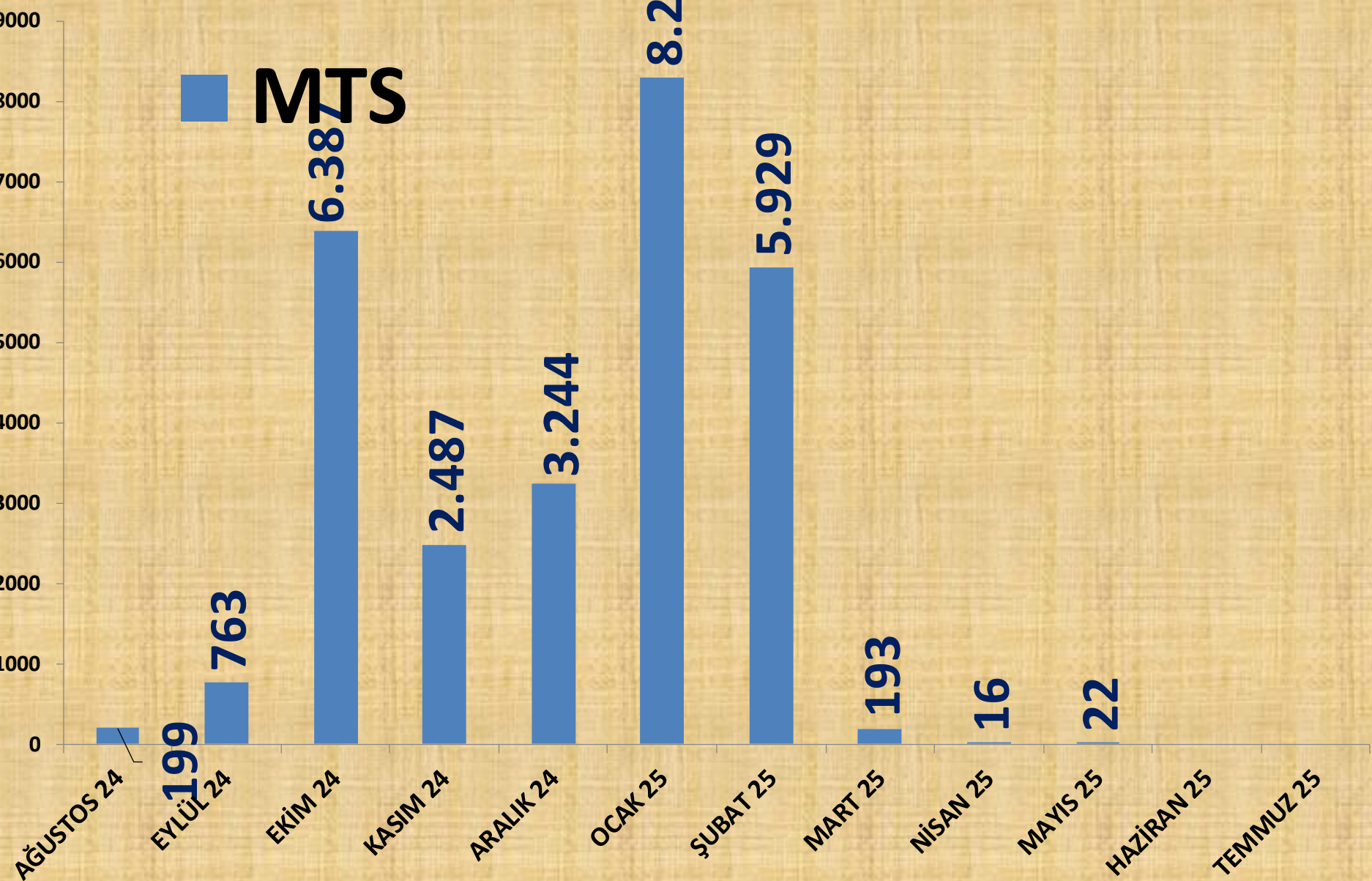
<b>EN ÇOK FİYAT</b>	<b>2023 TEMMUZ</b>	<b>2024 TEMMUZ</b>		<b>2025 TEMMUZ</b>	
MTS	-	-	57,00 TL	-	-

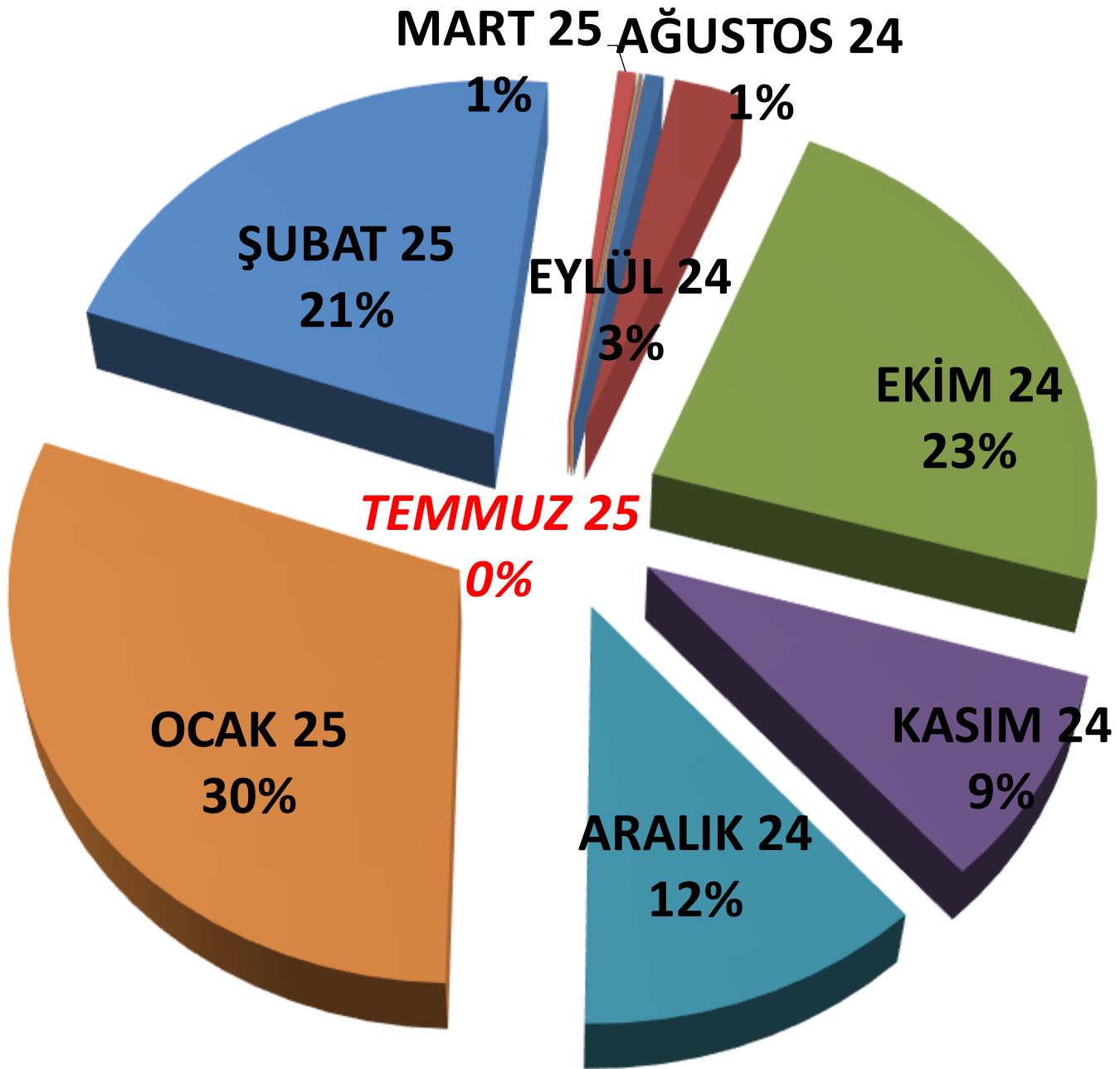
<b>ORTALAMA FİYAT</b>	<b>2023 TEMMUZ</b>	<b>2024 TEMMUZ</b>		<b>2025 TEMMUZ</b>	
MTS	-	-	57,00 TL	-	-

# AYLIK TÜTÜN FİYAT TRENDİ (TL)



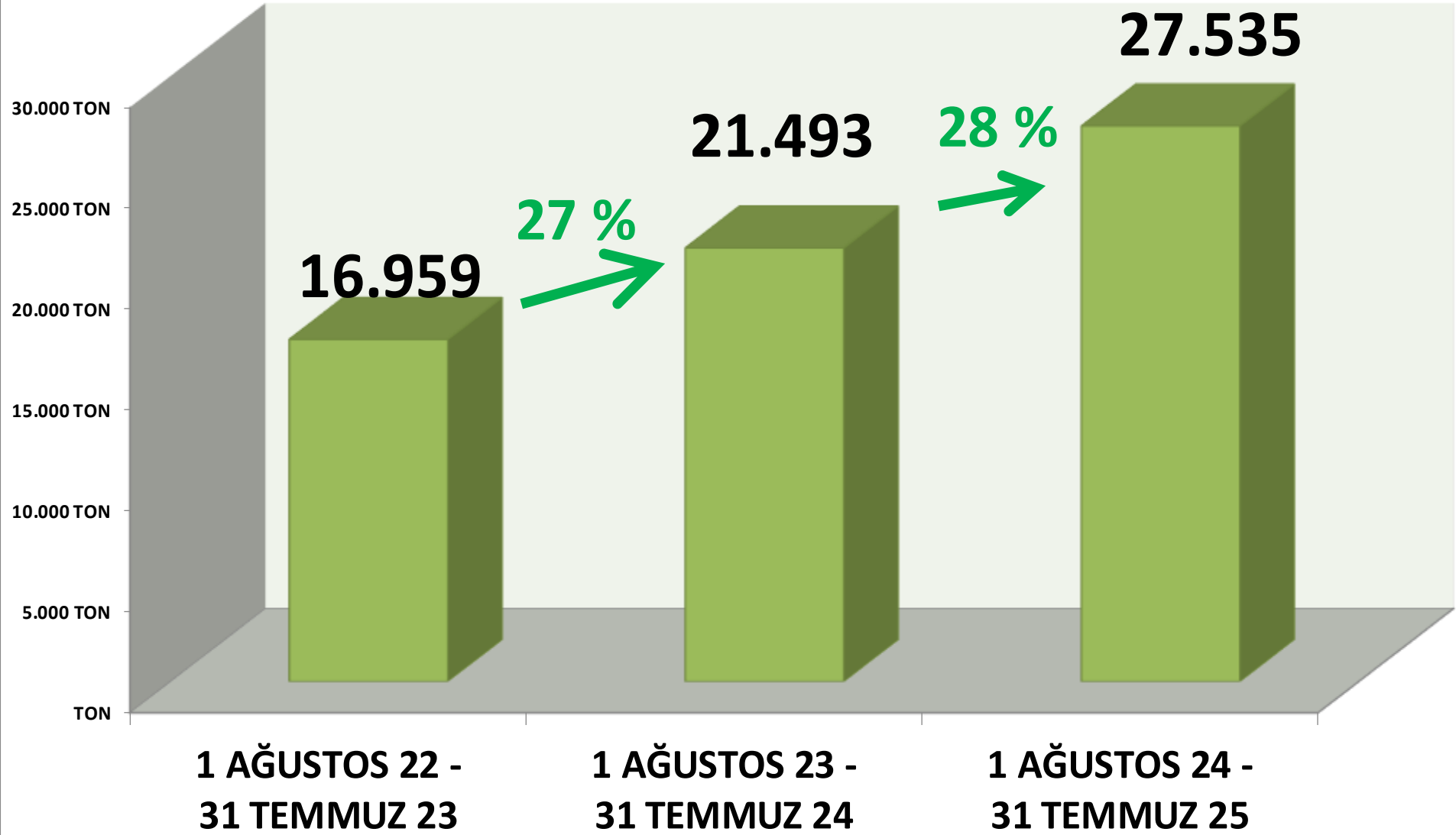
# AYLIK TÜTÜN İŞLEM MİKTARI (TON)





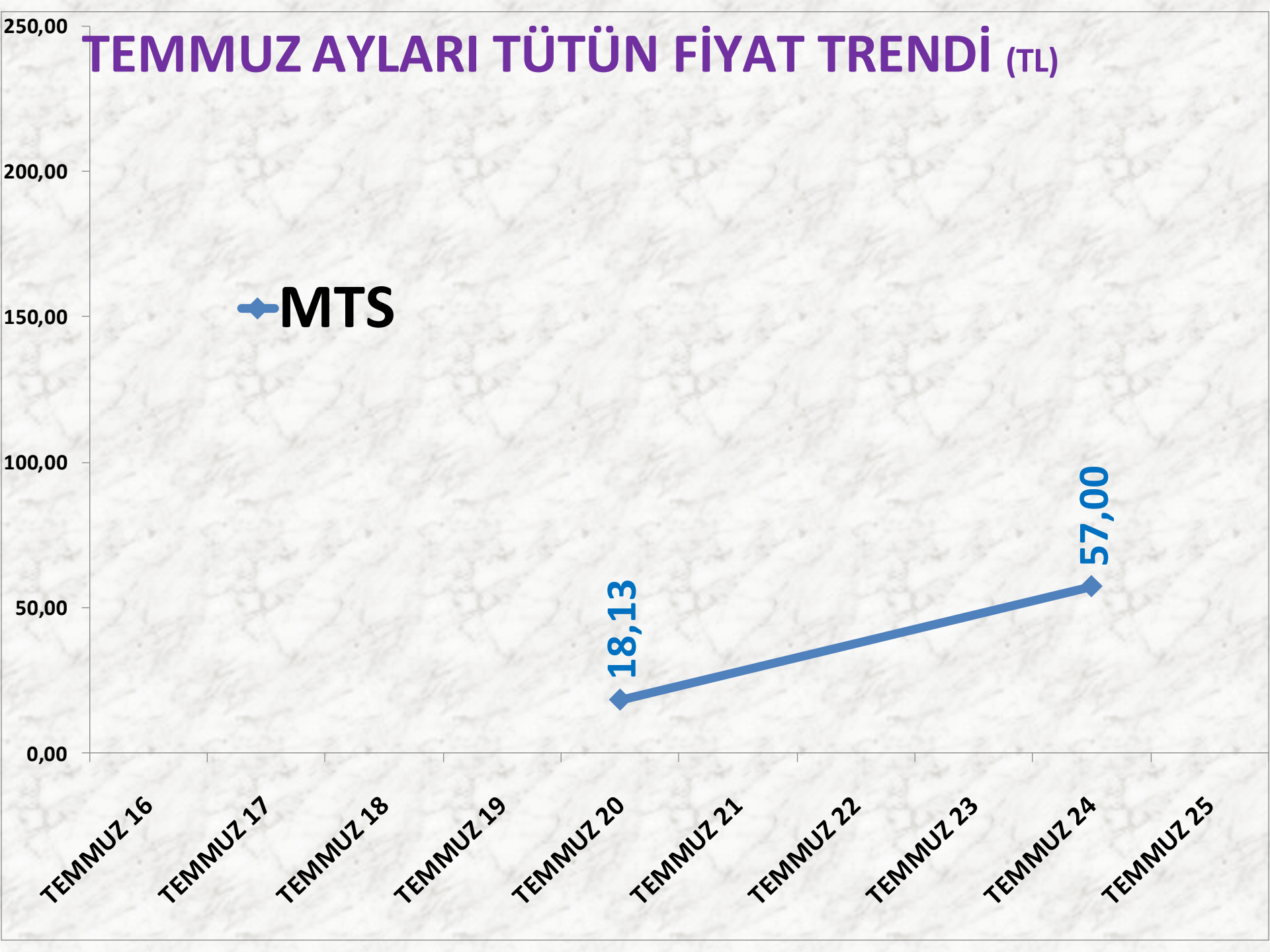
**AYLIK TÜTÜN MTS İŞLEM MİKTARI ORANLARI**

# YILLIK TUTUN İŞLEM MİKTARI (TON)



# TEMMUZ AYLARI TÜTÜN FİYAT TRENDİ (TL)

◆ MTS



# KASAPLIK CANLI HAYVAN

## BÜYÜKBAŞ İŞLEM MİKTARI

İŞLEM MİKTARI ADET	2023 TEMMUZ	2024 TEMMUZ		2025 TEMMUZ	
MTS	1.182 ADET	36%	1.610 ADET	24%	1.989 ADET
TTS	840 ADET	-65%	295 ADET	-13%	257 ADET

## KÜÇÜKBAŞ İŞLEM MİKTARI

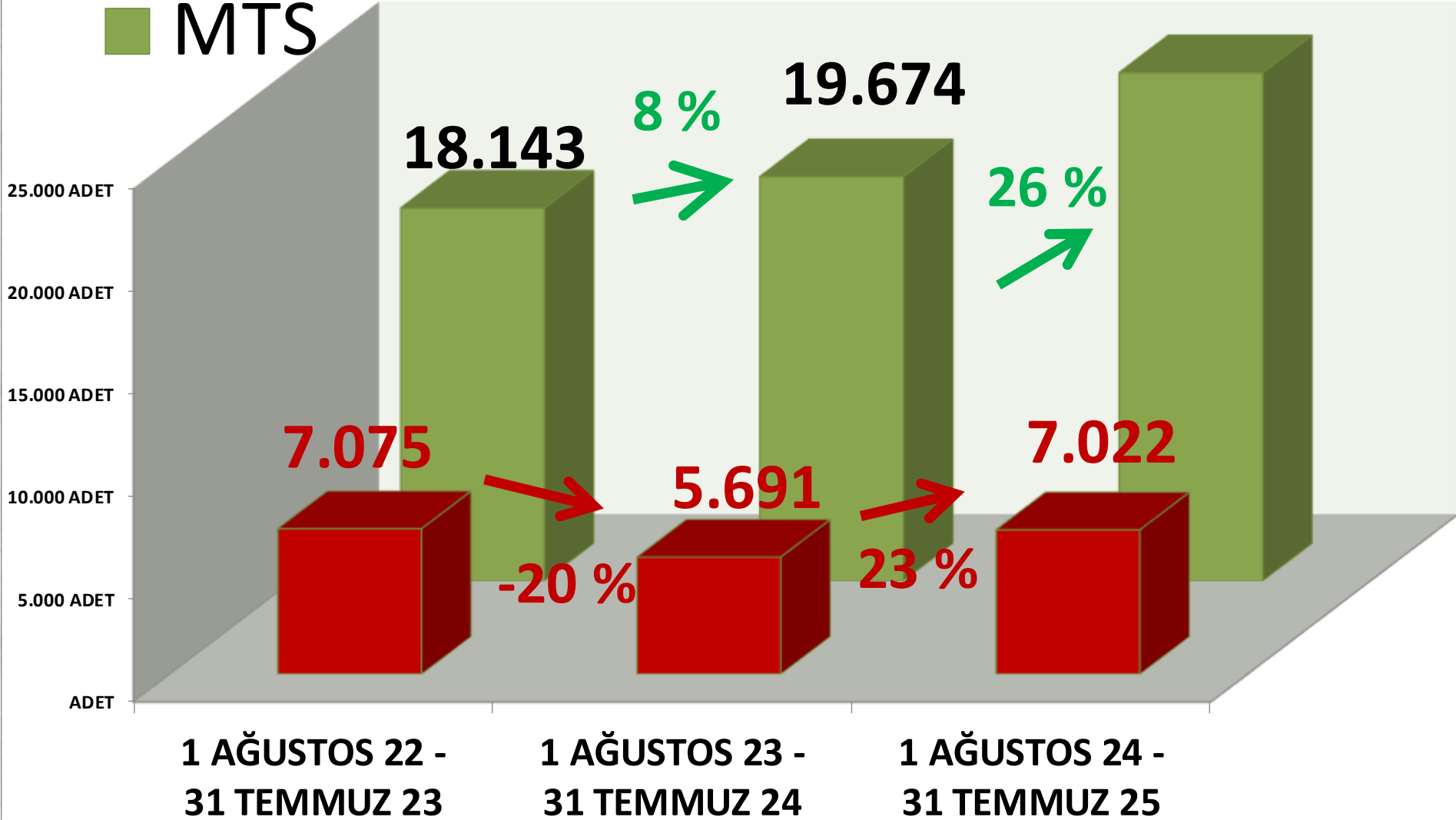
İŞLEM MİKTARI ADET	2023 TEMMUZ	2024 TEMMUZ		2025 TEMMUZ	
MTS	5.765 ADET	17%	6.722 ADET	31%	8.822 ADET
TTS	467 ADET	19%	555 ADET	-8%	513 ADET

■ TTS

# YILLIK BÜYÜKBAŞ İŞLEM MİKTARI (TON)

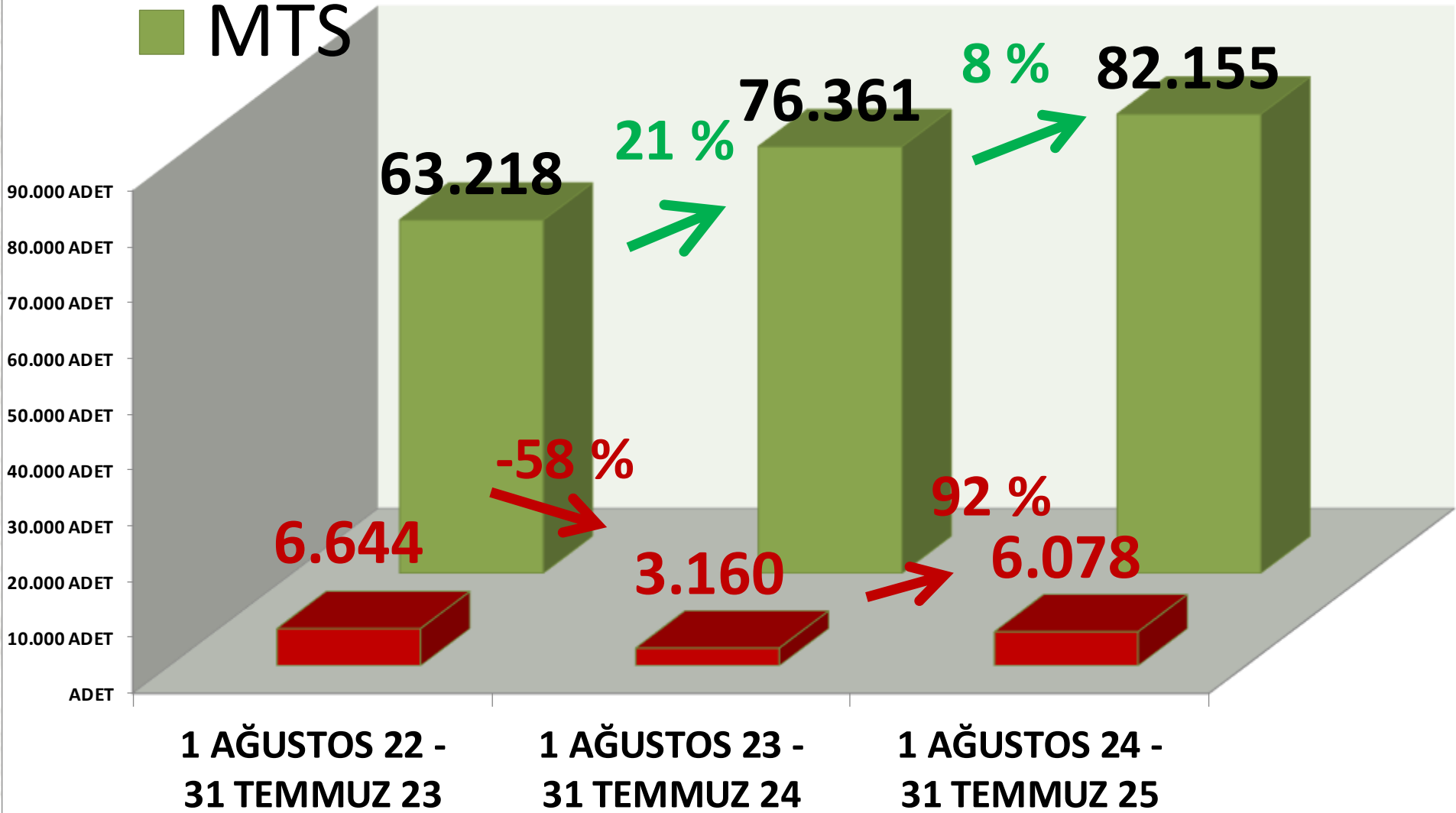
24.730

■ MTS



# ■ TTS YILLIK KÜÇÜKBAŞ İŞLEM MİKTARI (TON)

■ MTS





DINLEDİĞİNİZ İÇİN  
TEŞEKKÜR EDERİM

RECEP MENGİ

