

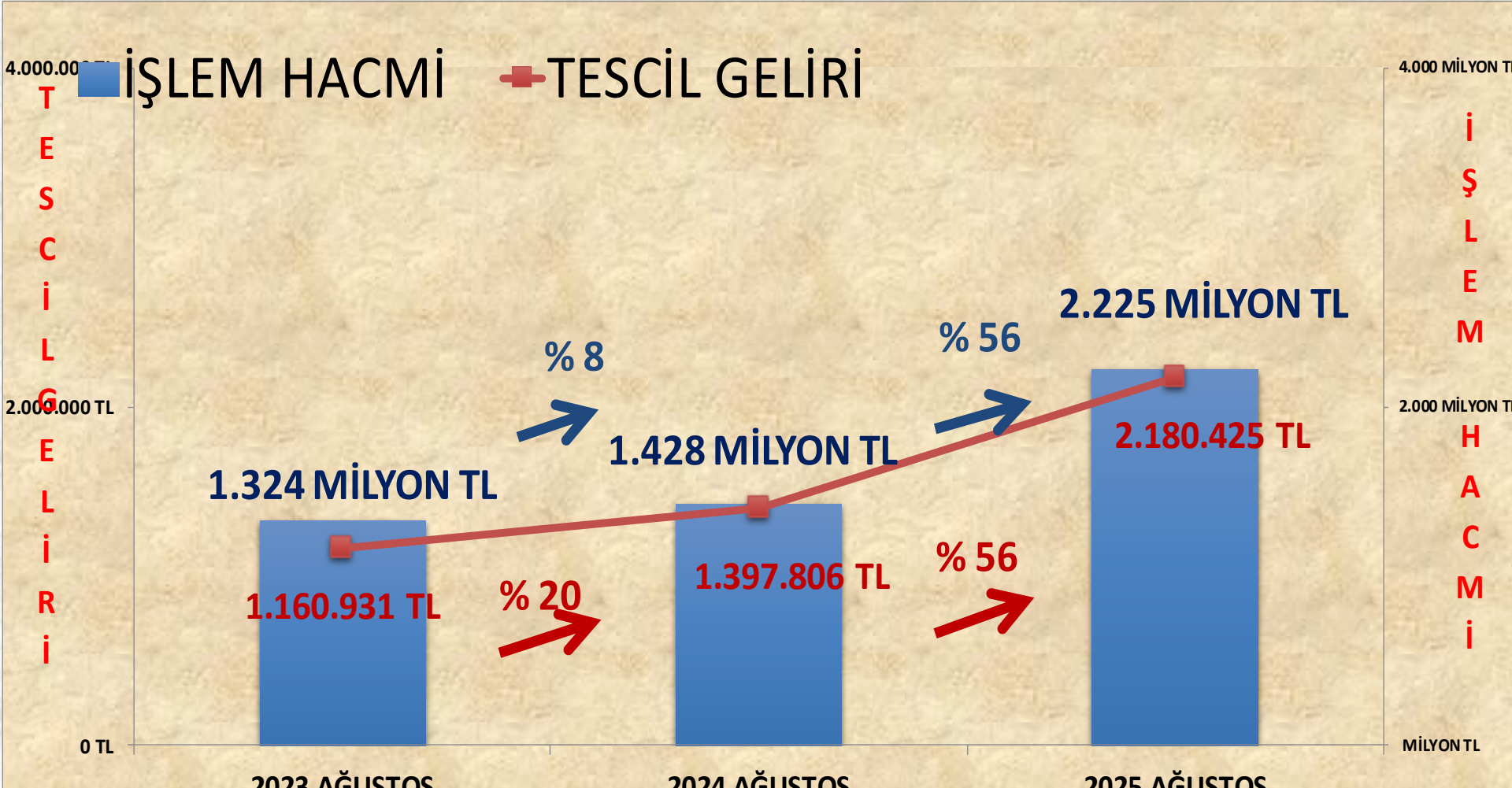


# AĞUSTOS 2025 TESCİL SUNUMU



# İŞLEM HACMİ VE TESCİL GELİRİ VERİLERİ

	2023 AĞUSTOS		2024 AĞUSTOS		2025 AĞUSTOS
İŞLEM HACMİ	1.324 MİLYON TL	8%	1.428 MİLYON TL	56%	2.225 MİLYON TL
TESCİL GELİRİ	1.160.931 TL	20%	1.397.806 TL	56%	2.180.425 TL



# 2024 AĞUSTOS

ÜRÜN GRUBU	Miktar(kg./lt/adet)	Tutar(TL)
BAKLIYAT VE MAMÜLLERİ	562.250	31.917.340
BİTKİSEL YAĞLAR	0	0
KOTASYON DIŐI ÜRÜNLER	41.994.071	807.021.159
HAM DERİLER VE BAĞIRSAKLAR	2.157	51.668
HAYVANSAL YAĞLAR	10	2.525
HUBUBAT .	25.030.841	214.152.091
HUBUBAT MAMÜLLERİ	113.390	1.144.434
KASAPLIK CANLI HAYVANLAR	8.261	209.612.817
KURU MEYVELER	358.272	25.498.446
ORMAN MAHSÜLLERİ	70.463	5.618.109
TEKSTİL HAMMADDELERİ	370.063	18.449.983
YAĞLI TOHUMLAR	2.818.518	114.040.837
<b><u>TOPLAM</u></b>	<b>71.328.296</b>	<b>1.427.509.409</b>

# 2025 AĞUSTOS

ÜRÜN GRUBU	Miktar(kg./lt/adet)	Tutar(TL)
BAKLİYAT VE MAMÜLLERİ	564.166	25.988.535
BİTKİSEL YAĞLAR	5.300	844.500
KOTASYON DIŐI ÜRÜNLER	50.201.900	1.222.935.053
HAM DERİLER VE BAĞIRSAKLAR	1.101	72.670
HAYVANSAL YAĞLAR	1.696	453.965
HUBUBAT .	24.409.526	302.326.928
HUBUBAT MAMÜLLERİ	370.920	5.828.416
KASAPLIK CANLI HAYVANLAR	11.226	383.855.595
KURU MEYVELER	455.941	49.815.958
ORMAN MAHSÜLLERİ	218.937	8.421.311
TEKSTİL HAMMADDELERİ	0	5.868.143
YAĞLI TOHUMLAR	4.027.739	218.473.723
<b><u>TOPLAM</u></b>	<b>80.268.452</b>	<b>2.224.884.797</b>

# 2024 AĞUSTOS - 2025 AĞUSTOS DEĞİŞİM

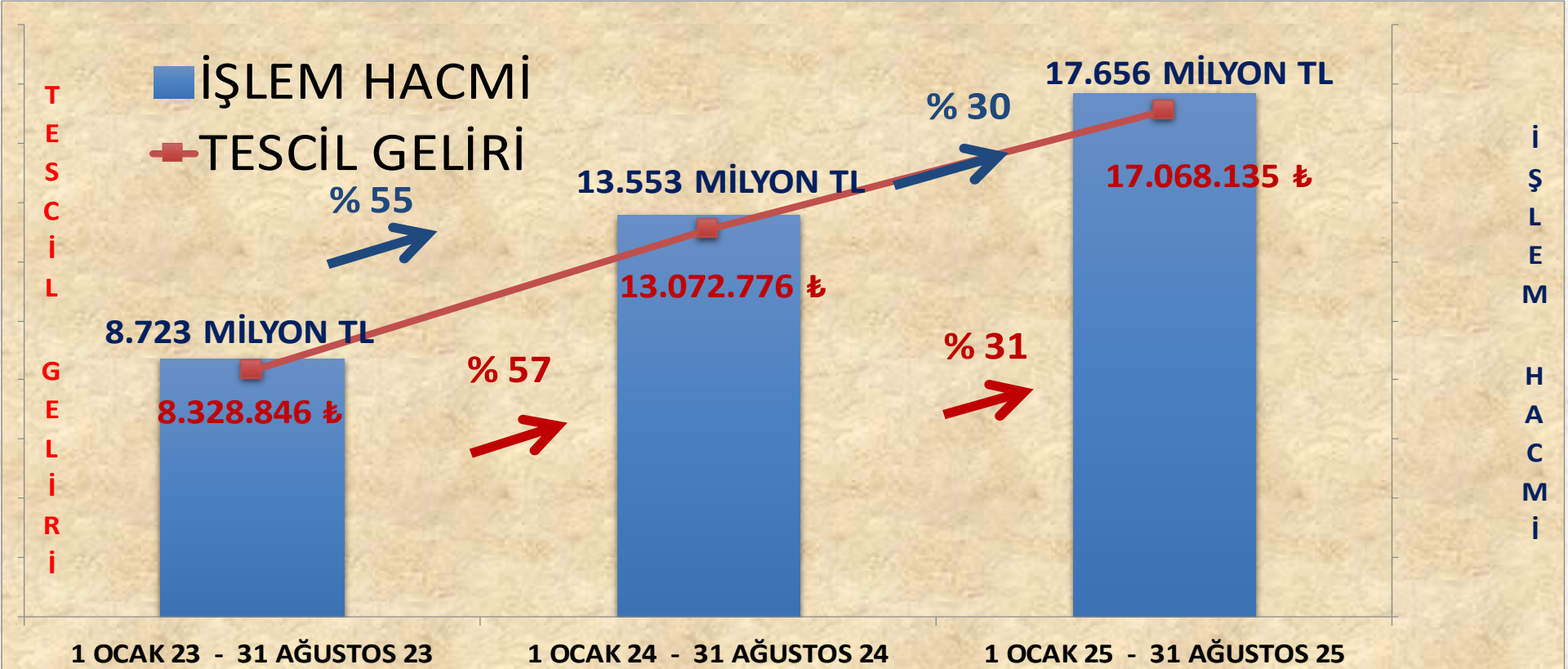
ÜRÜN GRUBU	Miktar(kg./lt/adet)	Tutar(TL)
BAKLİYAT VE MAMÜLLERİ	1.916	-5.928.805
BİTKİSEL YAĞLAR	5.300	844.500
KOTASYON DIŞI ÜRÜNLER	8.207.830	415.913.895
HAM DERİLER VE BAĞIRSAKLAR	-1.056	21.002
HAYVANSAL YAĞLAR	1.686	451.440
HUBUBAT .	-621.315	88.174.836
HUBUBAT MAMÜLLERİ	257.530	4.683.982
KASAPLIK CANLI HAYVANLAR	2.965	174.242.778
KURU MEYVELER	97.669	24.317.512
ORMAN MAHSÜLLERİ	148.474	2.803.202
TEKSTİL HAMMADDELERİ	-370.063	-12.581.840
YAĞLI TOHUMLAR	1.209.221	104.432.886
<b><u>TOPLAM</u></b>	<b>8.940.156</b>	<b>797.375.388</b>

# 2024 AĞUSTOS - 2025 AĞUSTOS DEĞİŞİM ORANI

ÜRÜN GRUBU	Miktar(kg./lt/adet)	Tutar(TL)
BAKLİYAT VE MAMÜLLERİ	0%	-19%
BİTKİSEL YAĞLAR	-	-
KOTASYON DIŞI ÜRÜNLER	20%	52%
HAM DERİLER VE BAĞIRSAKLAR	-49%	41%
HAYVANSAL YAĞLAR	16859%	17877%
HUBUBAT .	-2%	41%
HUBUBAT MAMÜLLERİ	227%	409%
KASAPLIK CANLI HAYVANLAR	36%	83%
KURU MEYVELER	27%	95%
ORMAN MAHSÜLLERİ	211%	50%
TEKSTİL HAMMADDELERİ	-100%	-68%
YAĞLI TOHUMLAR	43%	92%
<b><u>TOPLAM</u></b>	<b>13%</b>	<b>56%</b>

# İŞLEM HACMİ VE TESCİL GELİRİ VERİLERİ

	1 OCAK 23 - 31 AĞUSTOS 23	1 OCAK 24 - 31 AĞUSTOS 24	1 OCAK 25 - 31 AĞUSTOS 25
İŞLEM HACMI	8.723 MİLYON TL	13.553 MİLYON TL	17.656 MİLYON TL
TESCİL GELİRİ	8.328.846 TL	13.072.776 TL	17.068.135 TL



# 1 OCAK - 31 AĞUSTOS 2024

	Miktar(kg./lt/adet)	Tutar(TL)
BAKLİYAT VE MAMÜLLERİ	4.646.474	219.882.090
BİTKİSEL YAĞLAR	34.735	9.116.948
KOTASYON DIŐI ÜRÜNLER	615.887.751	7.804.260.376
HAM DERİLER VE BAĞIRSAKLAR	65.944	1.261.731
HAYVANSAL YAĞLAR	945	278.313
HUBUBAT .	183.174.368	1.392.802.330
HUBUBAT MAMÜLLERİ	1.328.329	13.844.995
KASAPLIK CANLI HAYVANLAR	68.791	1.616.832.853
KURU MEYVELER	8.137.632	607.959.480
ORMAN MAHSÜLLERİ	1.007.682	34.153.013
TEKSTİL HAMMADDELERİ	21.432.823	551.147.563
YAĞLI TOHUMLAR	32.379.319	1.301.579.956
<b><u>TOPLAM</u></b>	<b>868.164.793</b>	<b>13.553.119.646</b>

# 1 OCAK - 31 AĞUSTOS 2025

	Miktar(kg./lt/adet)	Tutar(TL)
BAKLİYAT VE MAMÜLLERİ	4.842.632	265.229.114
BITKİSEL YAĞLAR	20.725	3.657.595
KOTASYON DIŐI ÜRÜNLER	522.264.842	9.843.854.318
HAM DERİLER VE BAĞIRSAKLAR	85.410	2.056.835
HAYVANSAL YAĞLAR	3.335	1.010.324
HUBUBAT .	146.553.657	1.686.751.105
HUBUBAT MAMÜLLERİ	2.314.172	38.940.733
KASAPLIK CANLI HAYVANLAR	83.131	2.977.265.603
KURU MEYVELER	5.268.236	552.987.956
ORMAN MAHSÜLLERİ	1.450.605	56.540.762
TEKSTİL HAMMADDELERİ	11.056.569	441.559.711
YAĞLI TOHUMLAR	38.004.767	1.786.542.938
<b><u>TOPLAM</u></b>	<b>731.948.080</b>	<b>17.656.396.993</b>

# 1 OCAK - 31 AĞUSTOS 2024-25 DEĞİŞİM

	Miktar(kg./lt/adet)	Tutar(TL)
BAKLİYAT VE MAMÜLLERİ	196.158	45.347.024
BİTKİSEL YAĞLAR	-14.011	-5.459.352
KOTASYON DIŞI ÜRÜNLER	-93.622.909	2.039.593.942
HAM DERİLER VE BAĞIRSAKLAR	19.466	795.104
HAYVANSAL YAĞLAR	2.390	732.012
HUBUBAT .	-36.620.711	293.948.774
HUBUBAT MAMÜLLERİ	985.843	25.095.738
KASAPLIK CANLI HAYVANLAR	14.340	1.360.432.750
KURU MEYVELER	-2.869.396	-54.971.524
ORMAN MAHSÜLLERİ	442.923	22.387.748
TEKSTİL HAMMADDELERİ	-10.376.254	-109.587.852
YAĞLI TOHUMLAR	5.625.448	484.962.982
<b><u>TOPLAM</u></b>	<b>-136.216.713</b>	<b>4.103.277.346</b>

# 1 OCAK - 31 AĞUSTOS 2024 -25 DEĞİŞİM ORANI

	Miktar(kg./lt/adet)	Tutar(TL)
BAKLİYAT VE MAMÜLLERİ	4%	21%
BITKİSEL YAĞLAR	-40%	-60%
KOTASYON DIŞI ÜRÜNLER	-15%	26%
HAM DERİLER VE BAĞIRSAKLAR	30%	63%
HAYVANSAL YAĞLAR	253%	263%
HUBUBAT .	-20%	21%
HUBUBAT MAMÜLLERİ	74%	181%
KASAPLIK CANLI HAYVANLAR	21%	84%
KURU MEYVELER	-35%	-9%
ORMAN MAHSÜLLERİ	44%	66%
TEKSTİL HAMMADDELERİ	-48%	-20%
YAĞLI TOHUMLAR	17%	37%
<b><u>TOPLAM</u></b>	<b>-16%</b>	<b>30%</b>

# ARPA

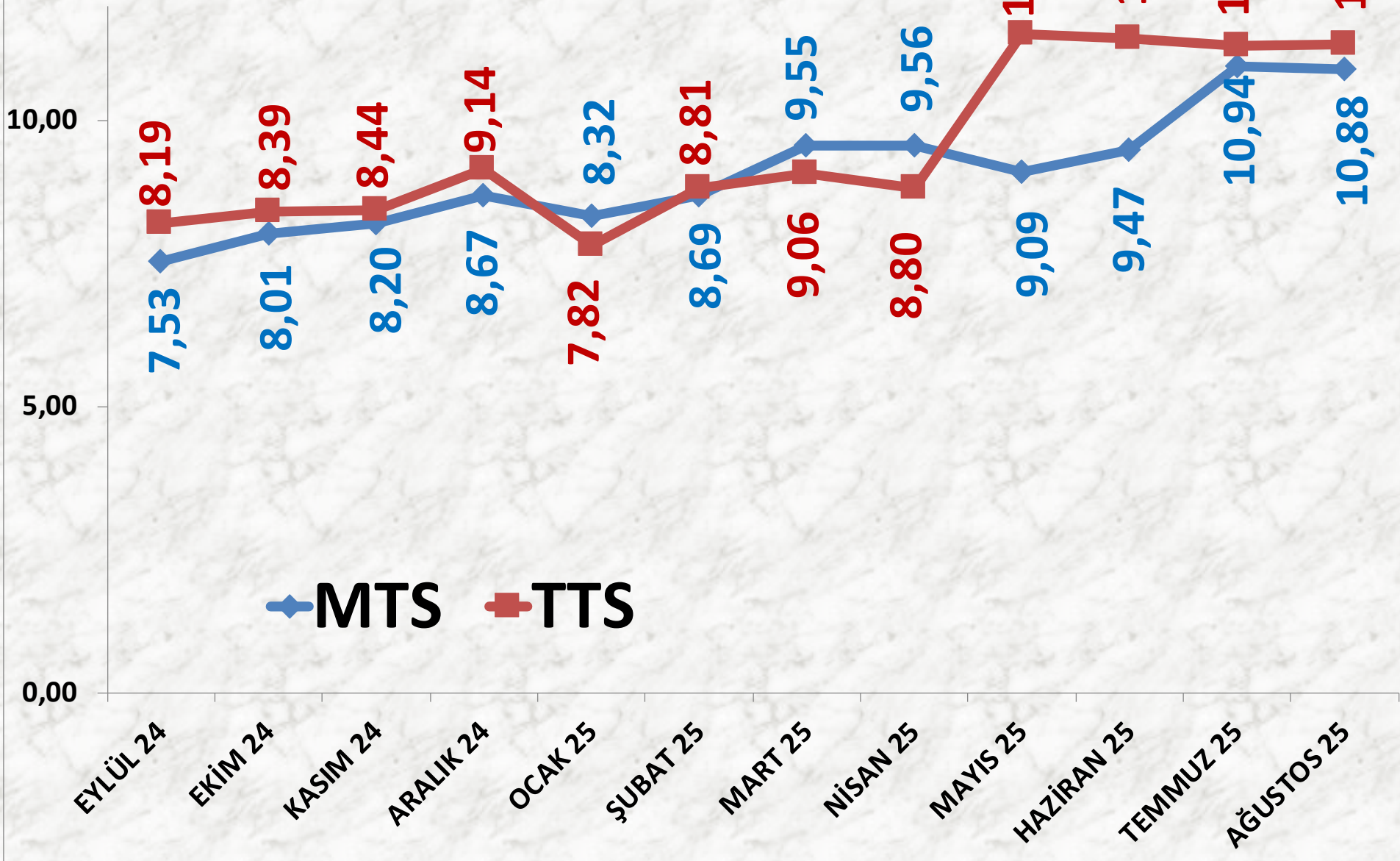
<b>İŞLEM MİKTARI TON</b>	<b>2023 AĞUSTOS</b>	<b>2024 AĞUSTOS</b>		<b>2025 AĞUSTOS</b>	
MTS	19.692 TON	-81%	3.778 TON	39%	5.254 TON
TTS	10.382 TON	-84%	1.622 TON	111%	3.416 TON

<b>EN AZ FİYAT</b>	<b>2023 AĞUSTOS</b>	<b>2024 AĞUSTOS</b>		<b>2025 AĞUSTOS</b>	
MTS	4,75 TL	36%	6,46 TL	47%	9,50 TL
TTS	5,10 TL	35%	6,90 TL	43%	9,90 TL

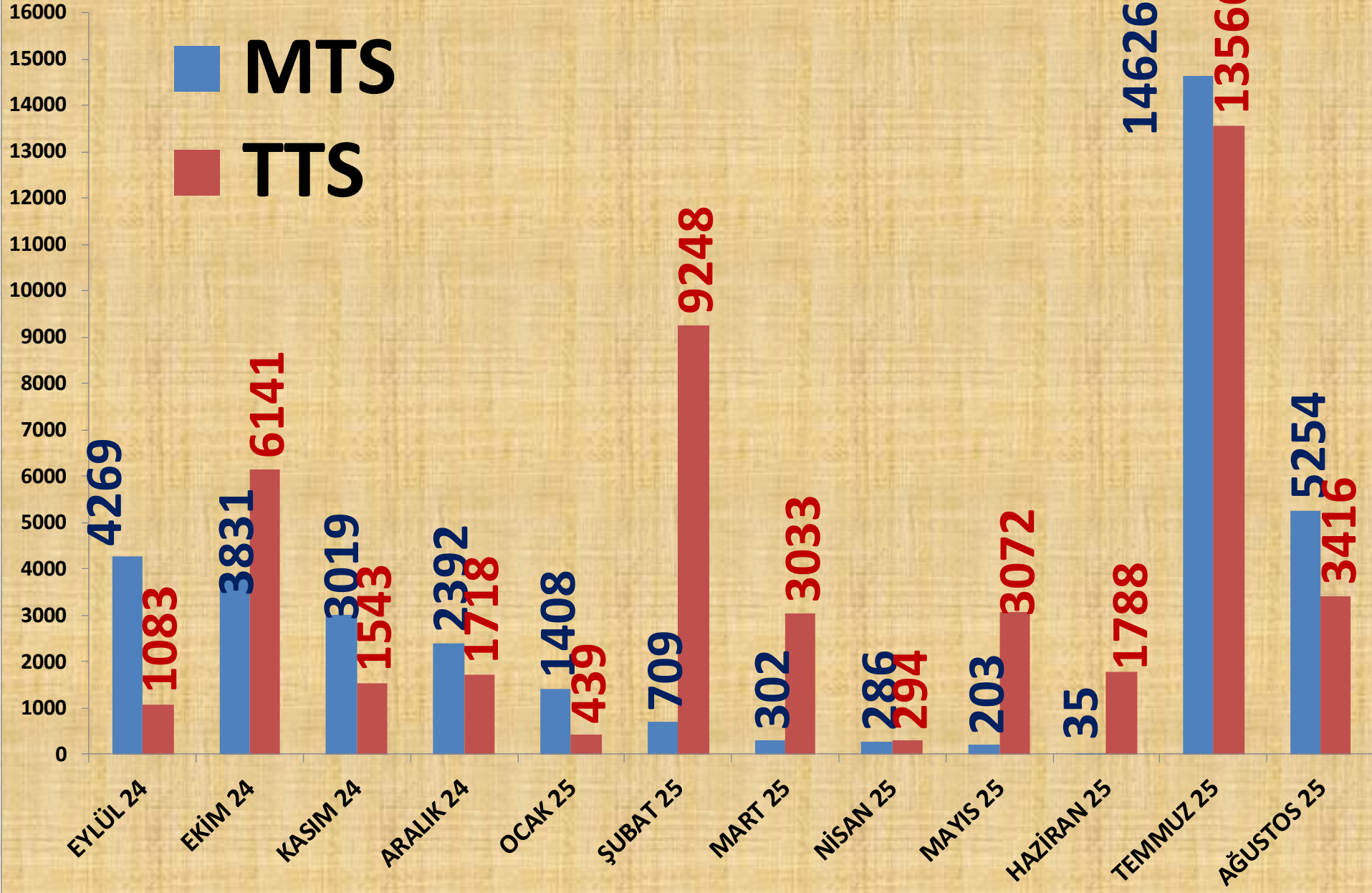
<b>EN ÇOK FİYAT</b>	<b>2023 AĞUSTOS</b>	<b>2024 AĞUSTOS</b>		<b>2025 AĞUSTOS</b>	
MTS	6,50 TL	41%	9,18 TL	31%	12,00 TL
TTS	6,30 TL	27%	8,01 TL	57%	12,58 TL

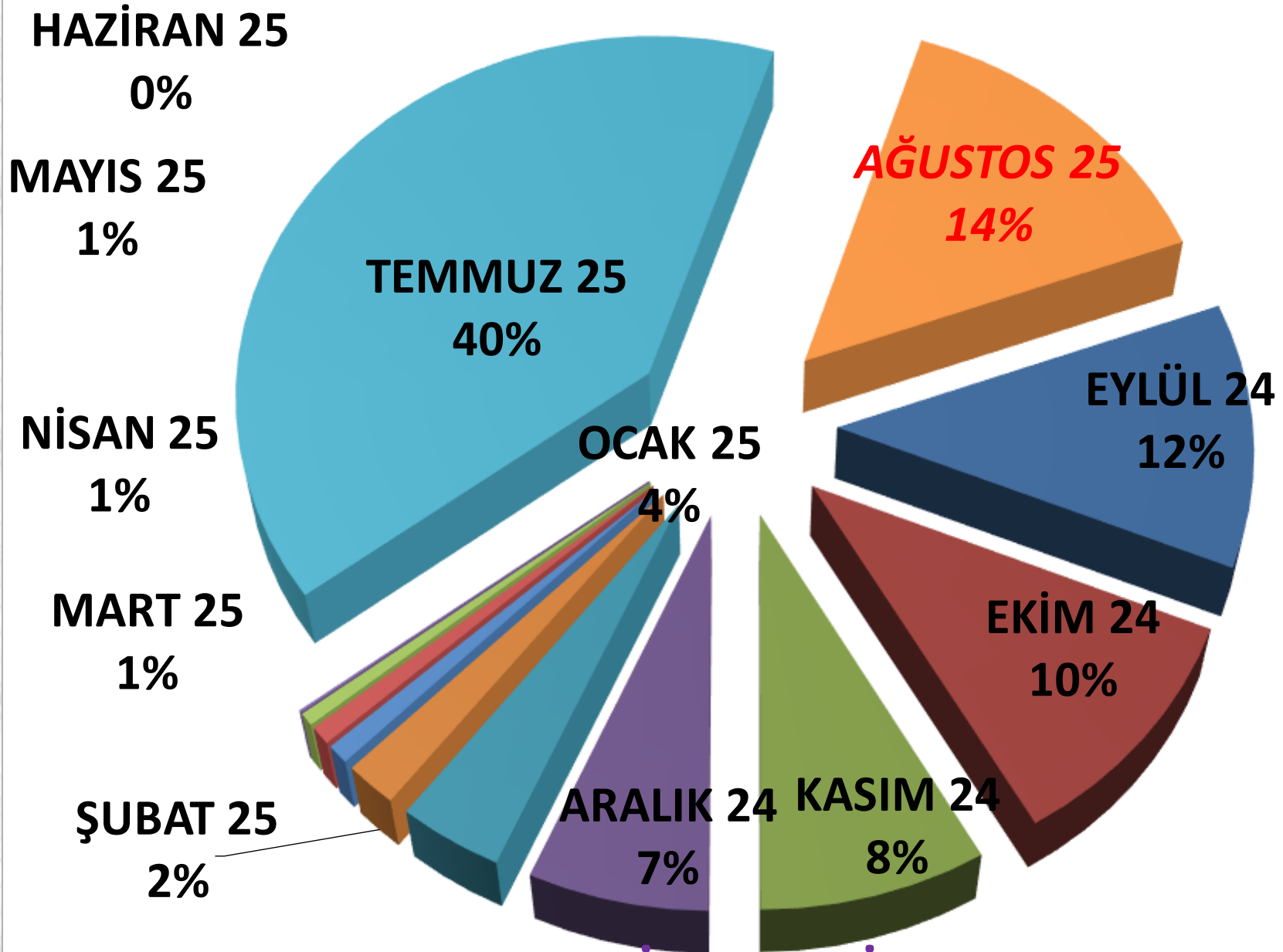
<b>ORTALAMA FİYAT</b>	<b>2023 AĞUSTOS</b>	<b>2024 AĞUSTOS</b>		<b>2025 AĞUSTOS</b>	
MTS	5,69 TL	28%	7,30 TL	49%	10,88 TL
TTS	5,89 TL	27%	7,48 TL	51%	11,33 TL

# AYLIK ARPA FİYAT TRENDİ (TL)



# AYLIK ARPA İŞLEM MİKTARI (TON)





**AYLIK ARPA MTS İŞLEM MİKTARI ORANLARI**

■ TTS

# YILLIK ARPA İŞLEM MİKTARI (TON)

■ MTS

47.923

40.237

-25 %

20 %

49.177

36.380

28.713

30.194

71 %

-40 %

50.000 TON

45.000 TON

40.000 TON

35.000 TON

30.000 TON

25.000 TON

20.000 TON

15.000 TON

10.000 TON

5.000 TON

TON

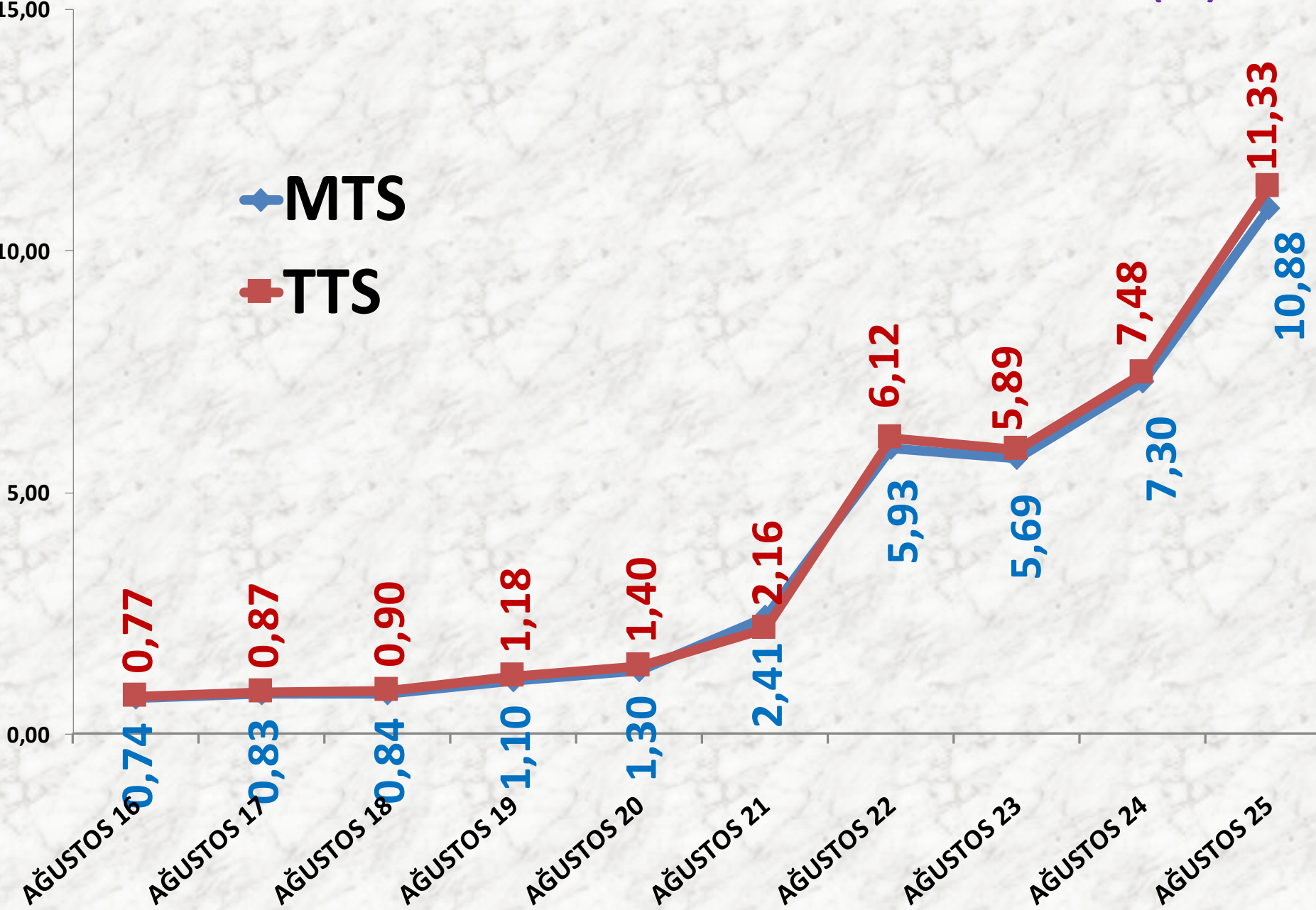
1 EYLÜL 22 -  
31 AĞUSTOS 23

1 EYLÜL 23 -  
31 AĞUSTOS 24

1 EYLÜL 24 -  
31 AĞUSTOS 25

# AĞUSTOS AYLARI ARPA FİYAT TRENDİ (TL)

◆ MTS  
■ TTS



# BUĞDAY

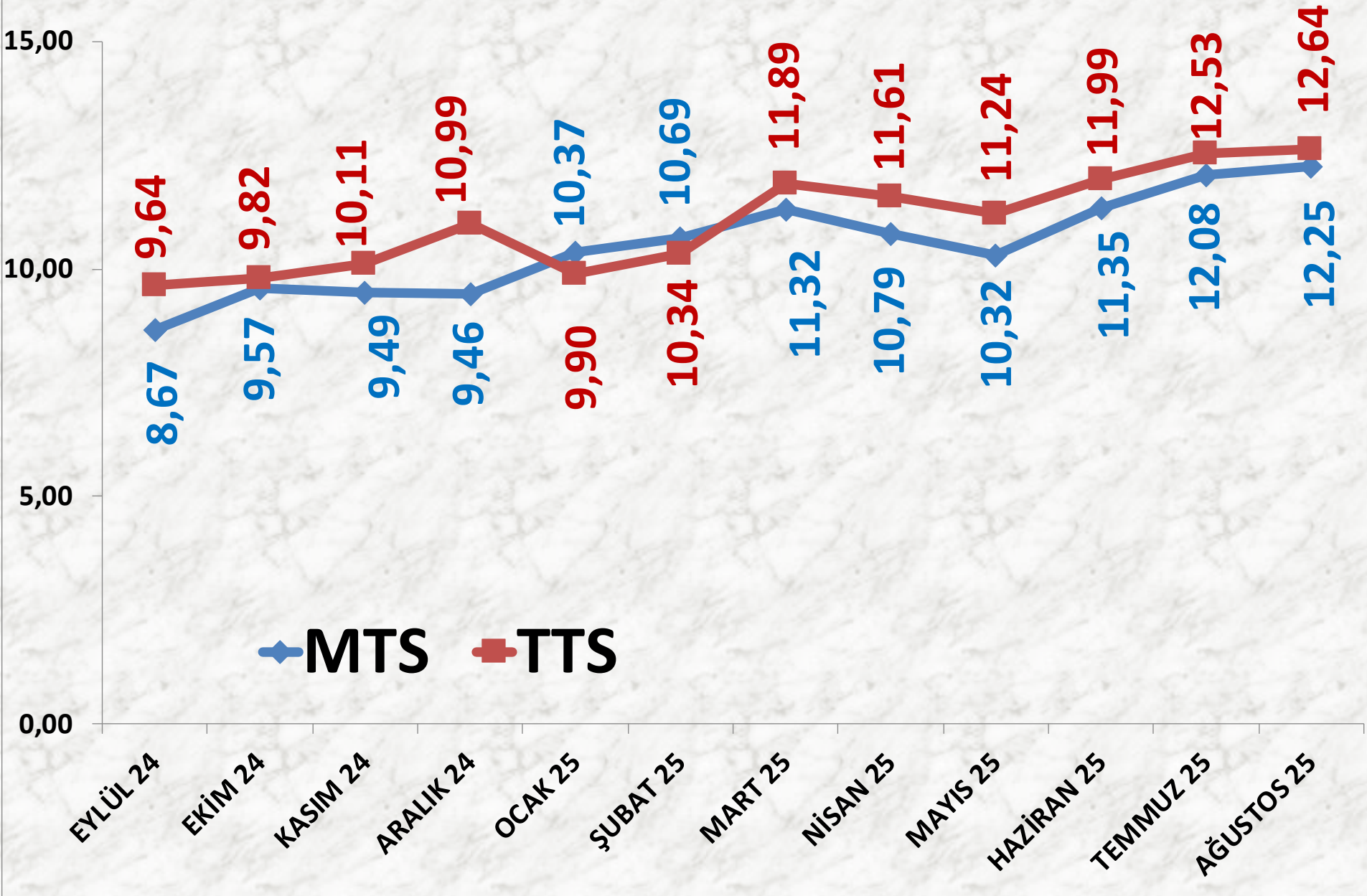
<b>İŞLEM MİKTARI TON</b>	<b>2023 AĞUSTOS</b>	<b>2024 AĞUSTOS</b>		<b>2025 AĞUSTOS</b>	
MTS	23.667 TON	-50%	11.903 TON	-26%	8.866 TON
TTS	6.365 TON	-14%	5.468 TON	6%	5.818 TON

<b>EN AZ FİYAT</b>	<b>2023 AĞUSTOS</b>	<b>2024 AĞUSTOS</b>		<b>2025 AĞUSTOS</b>	
MTS	5,00 TL	38%	6,90 TL	45%	10,00 TL
TTS	5,25 TL	50%	7,90 TL	27%	10,00 TL

<b>EN ÇOK FİYAT</b>	<b>2023 AĞUSTOS</b>	<b>2024 AĞUSTOS</b>		<b>2025 AĞUSTOS</b>	
MTS	7,12 TL	51%	10,75 TL	35%	14,50 TL
TTS	8,75 TL	20%	10,50 TL	38%	14,50 TL

<b>ORTALAMA FİYAT</b>	<b>2023 AĞUSTOS</b>	<b>2024 AĞUSTOS</b>		<b>2025 AĞUSTOS</b>	
MTS	6,02 TL	42%	8,54 TL	43%	12,25 TL
TTS	6,55 TL	34%	8,81 TL	44%	12,64 TL

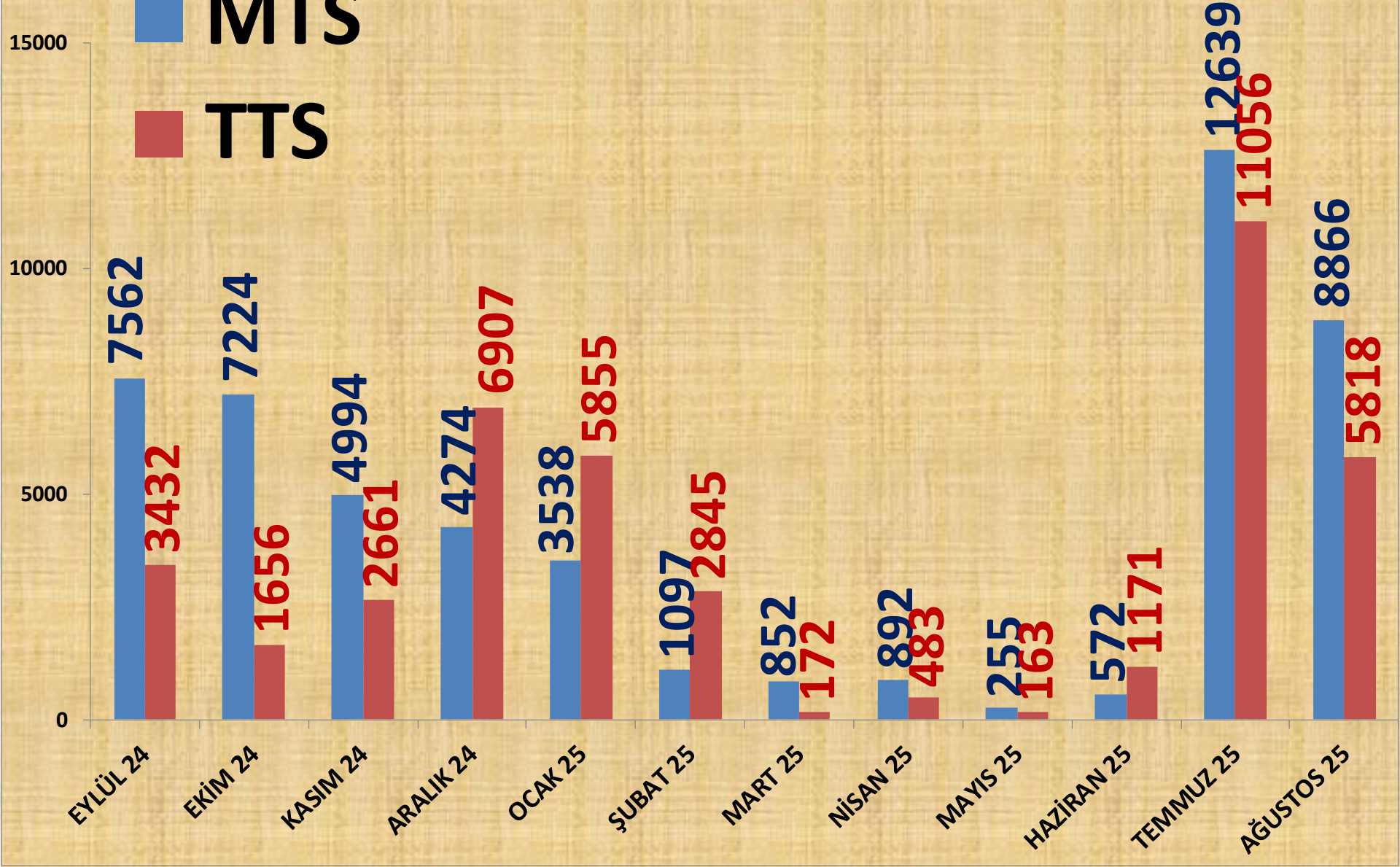
# AYLIK BUĞDAY FİYAT TRENDİ (TL)

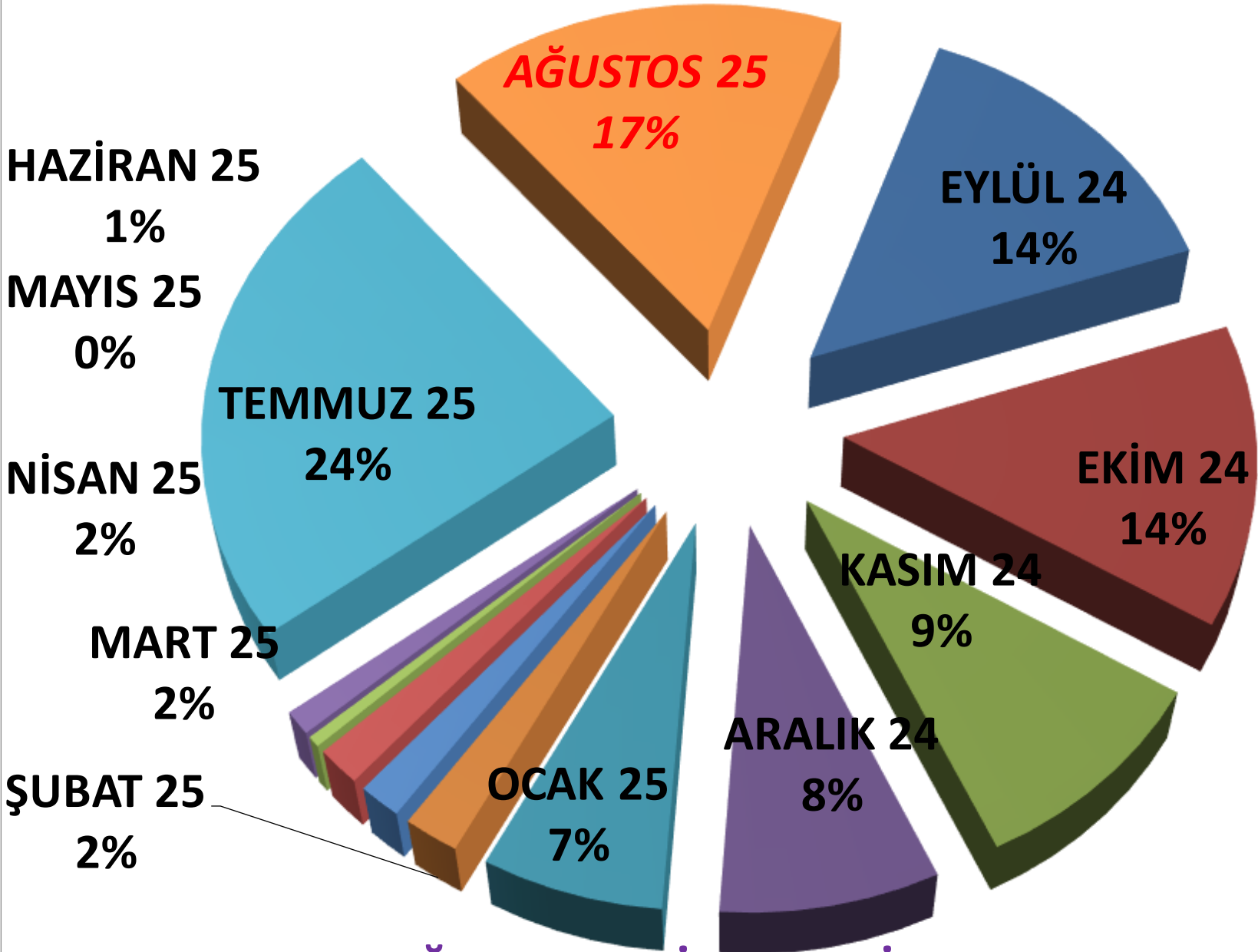


# AYLIK BUĞDAY İŞLEM MİKTARI (TON)

■ MTS

■ TTS



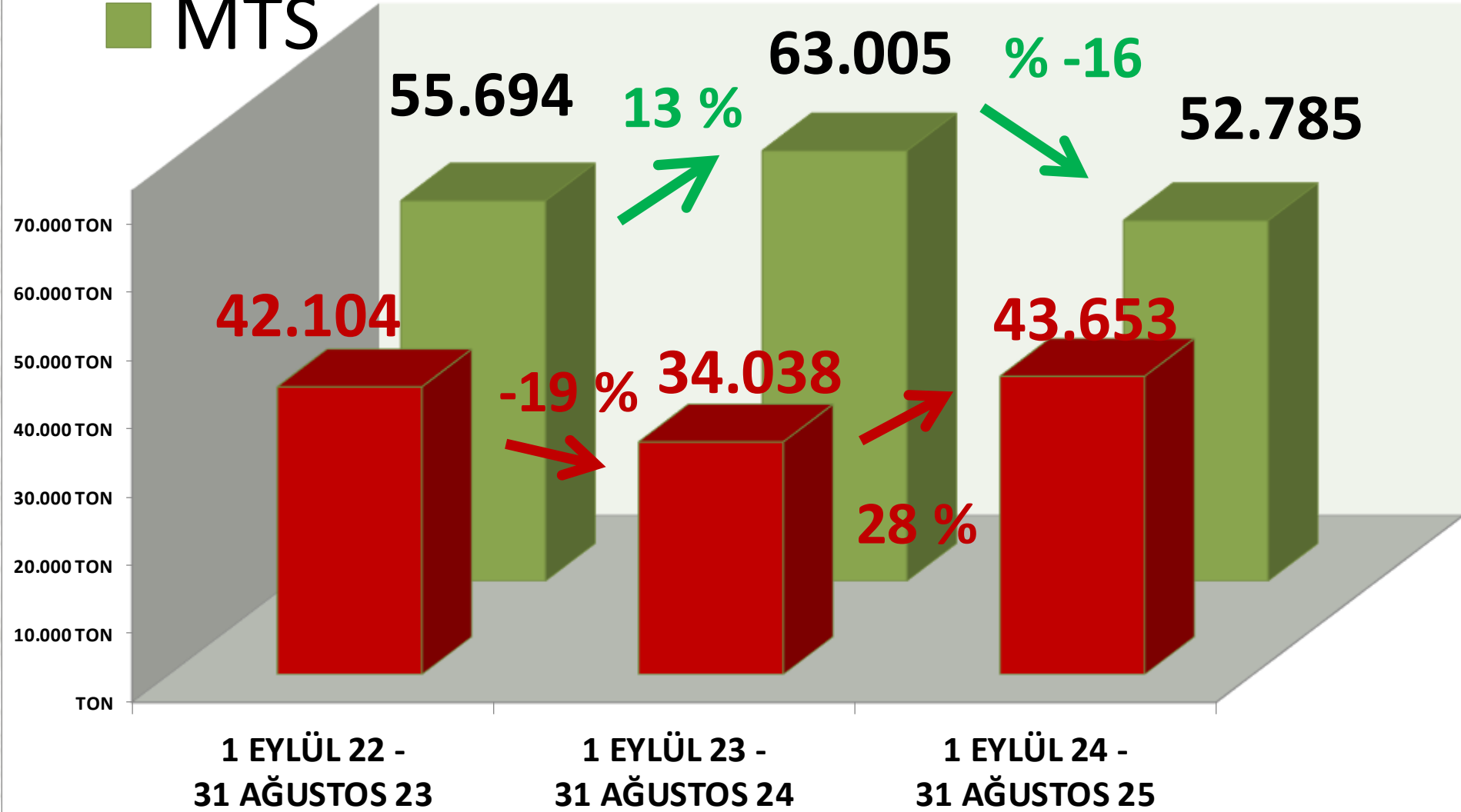


**AYLIK BUĞDAY MTS İŞLEM MİKTARI ORANLARI**

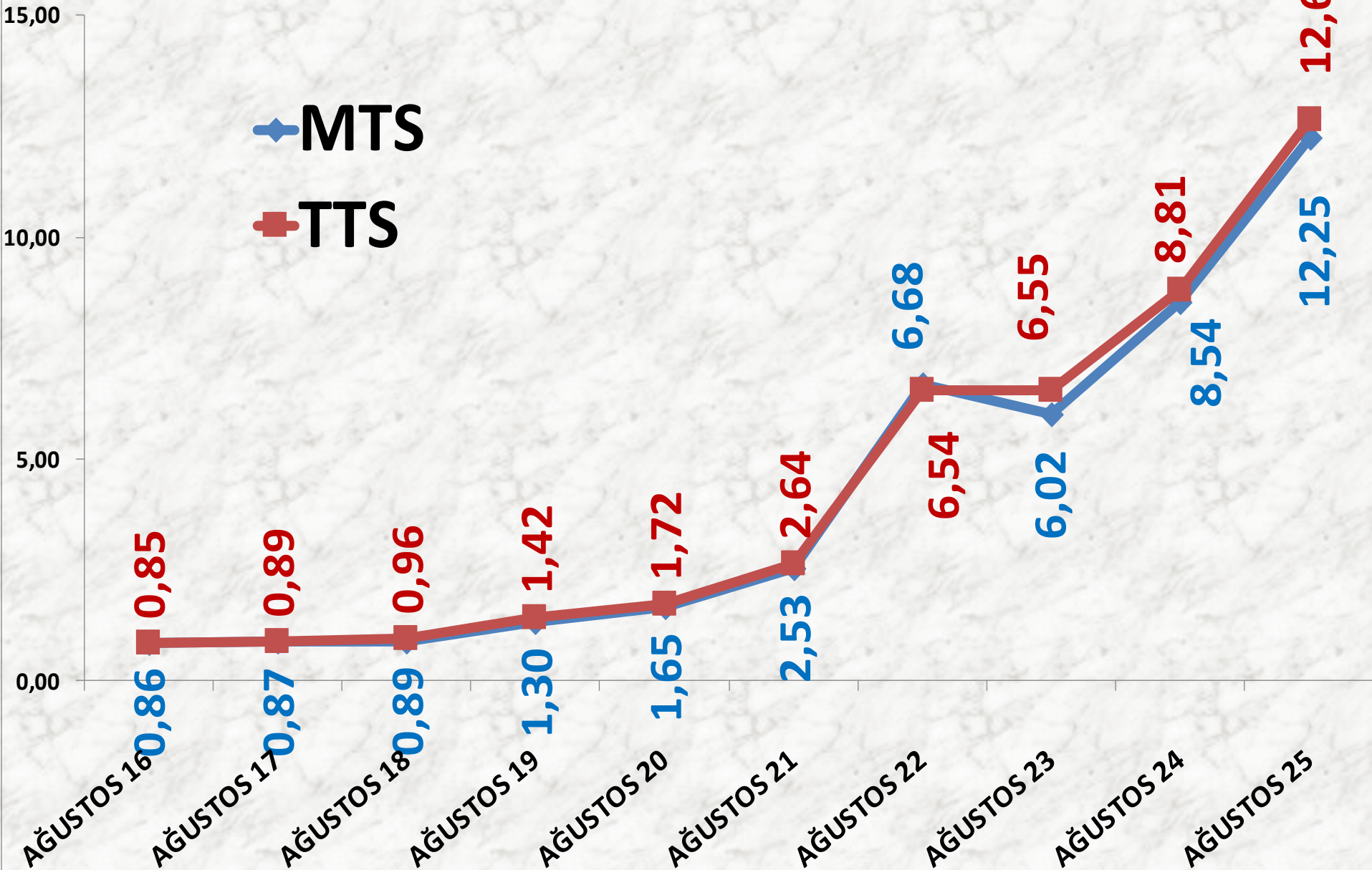
■ TTS

# YILLIK BUĞDAY İŞLEM MİKTARI (TON)

■ MTS



# AĞUSTOS AYLARI BUĞDAY FİYAT TRENDİ (TL)



# MISIR DANE

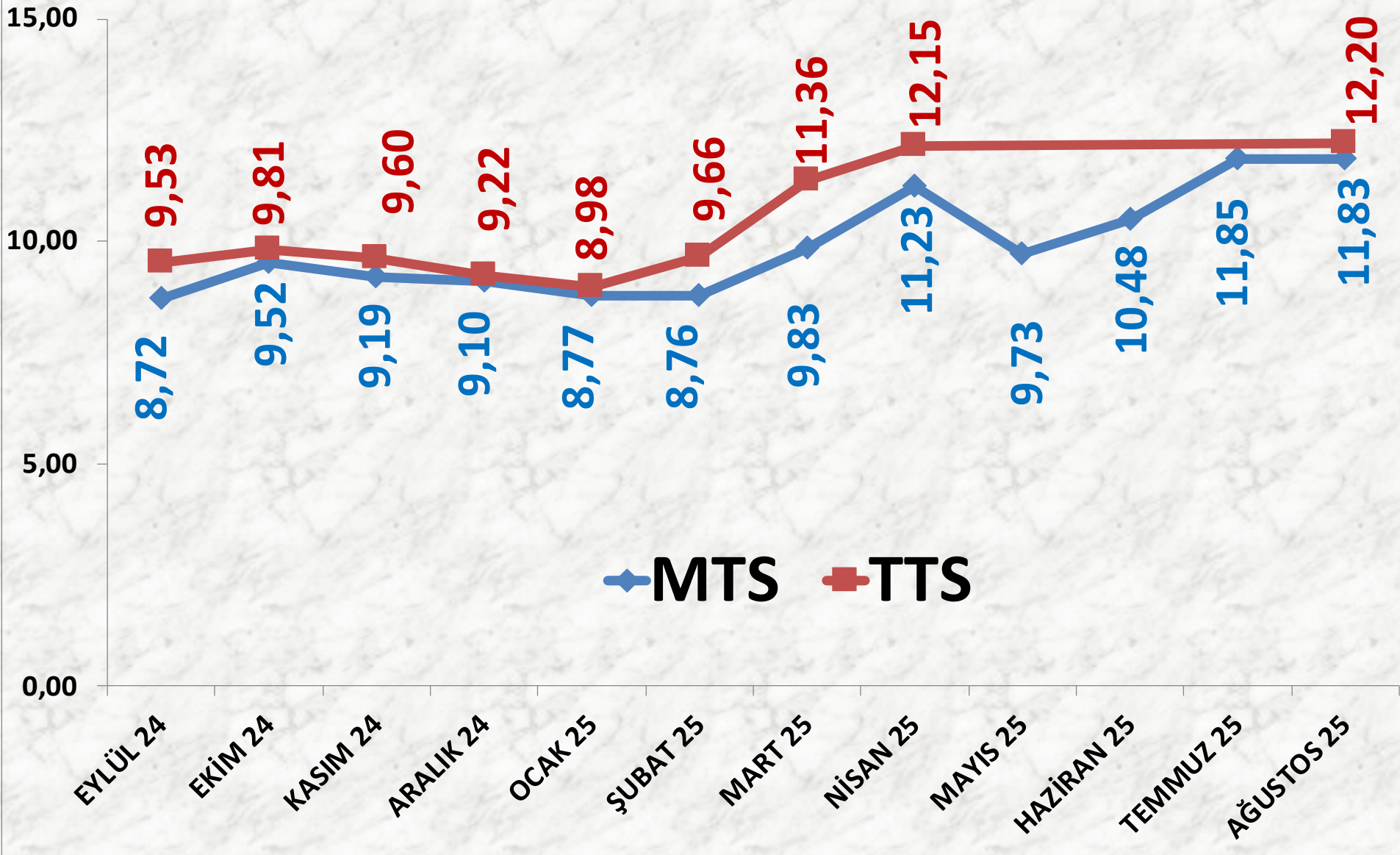
İŞLEM MİKTARI TON	2023 AĞUSTOS	2024 AĞUSTOS		2025 AĞUSTOS	
	MTS	1.656 TON	-84%	266 TON	-73%
TTS	1.906 TON	-92%	154 TON	-74%	40 TON

EN AZ FİYAT	2023 AĞUSTOS	2024 AĞUSTOS		2025 AĞUSTOS	
	MTS	5,20 TL	14%	5,95 TL	99%
TTS	5,50 TL	49%	8,20 TL	49%	12,20 TL

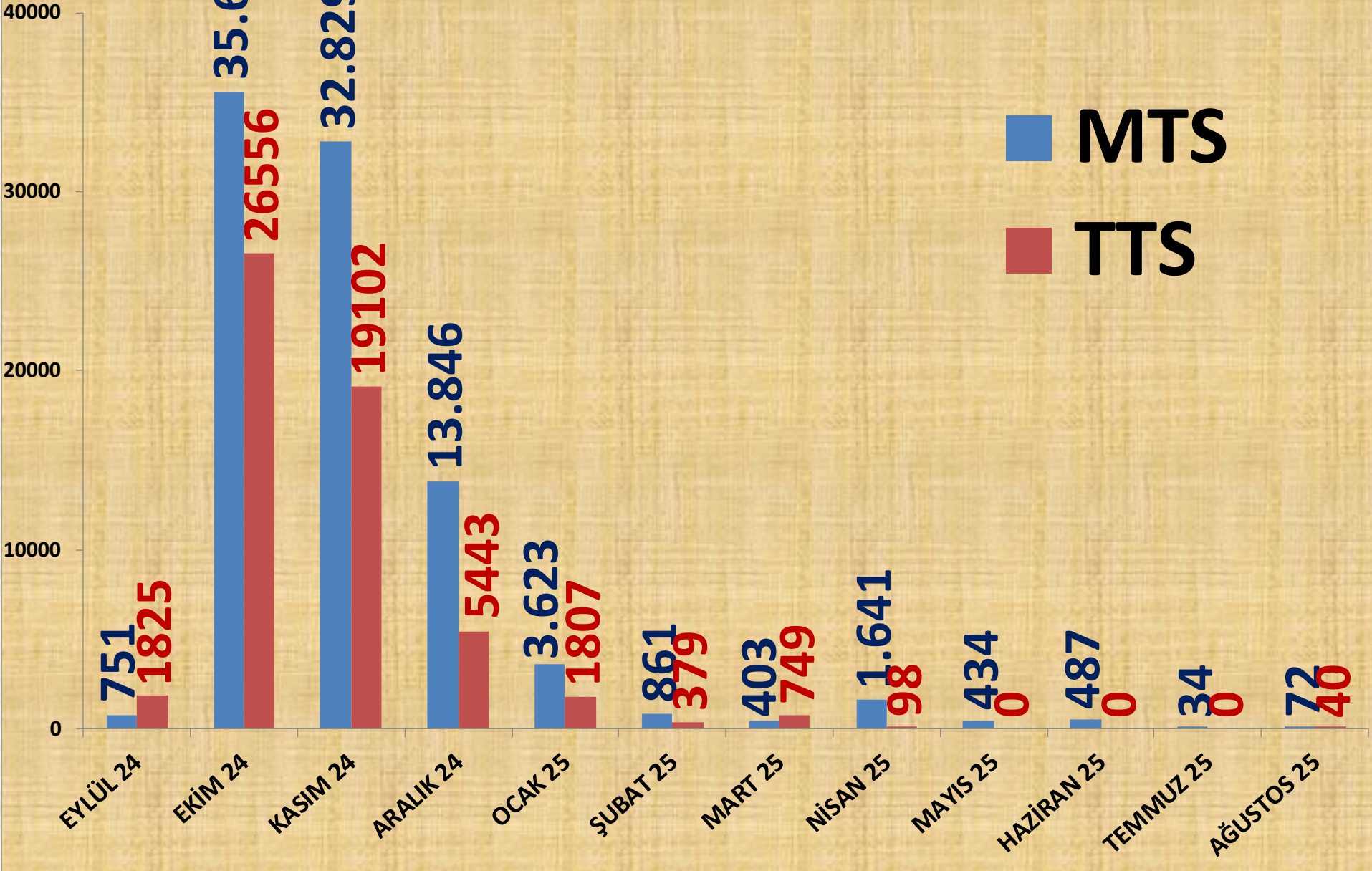
EN ÇOK FİYAT	2023 AĞUSTOS	2024 AĞUSTOS		2025 AĞUSTOS	
	MTS	6,00 TL	42%	8,50 TL	41%
TTS	6,50 TL	26%	8,20 TL	49%	12,20 TL

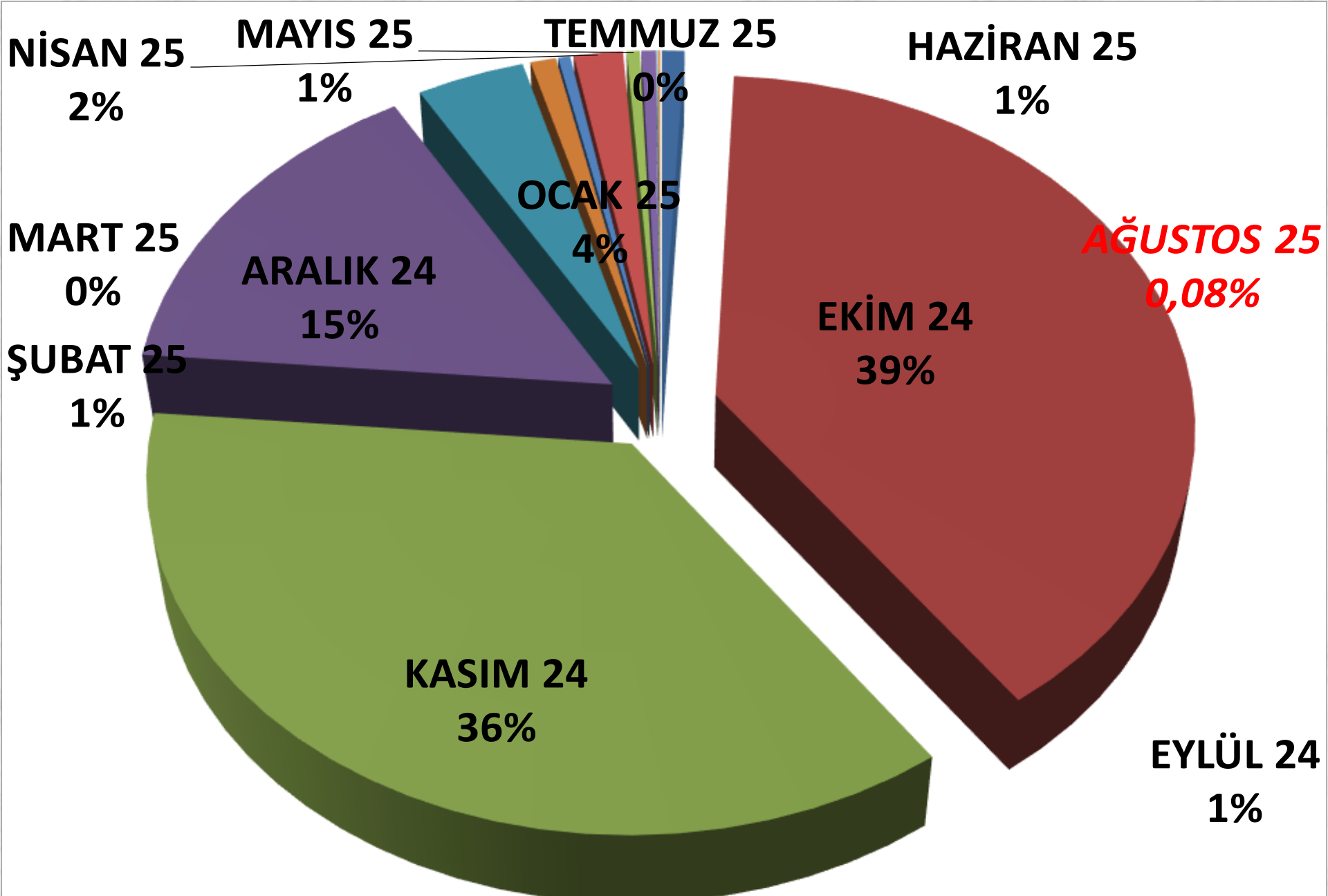
ORTALAMA FİYAT	2023 AĞUSTOS	2024 AĞUSTOS		2025 AĞUSTOS	
	MTS	5,85 TL	28%	7,51 TL	58%
TTS	5,70 TL	44%	8,20 TL	49%	12,20 TL

# AYLIK MISIR DANE FİYAT TRENDİ (TL)



# AYLIK MISIR DANE İŞLEM MİKTARI (TON)





**AYLIK MISIR DANE MTS İŞLEM MİKTARI ORANLARI**

# MISIR ÇEREZLİK

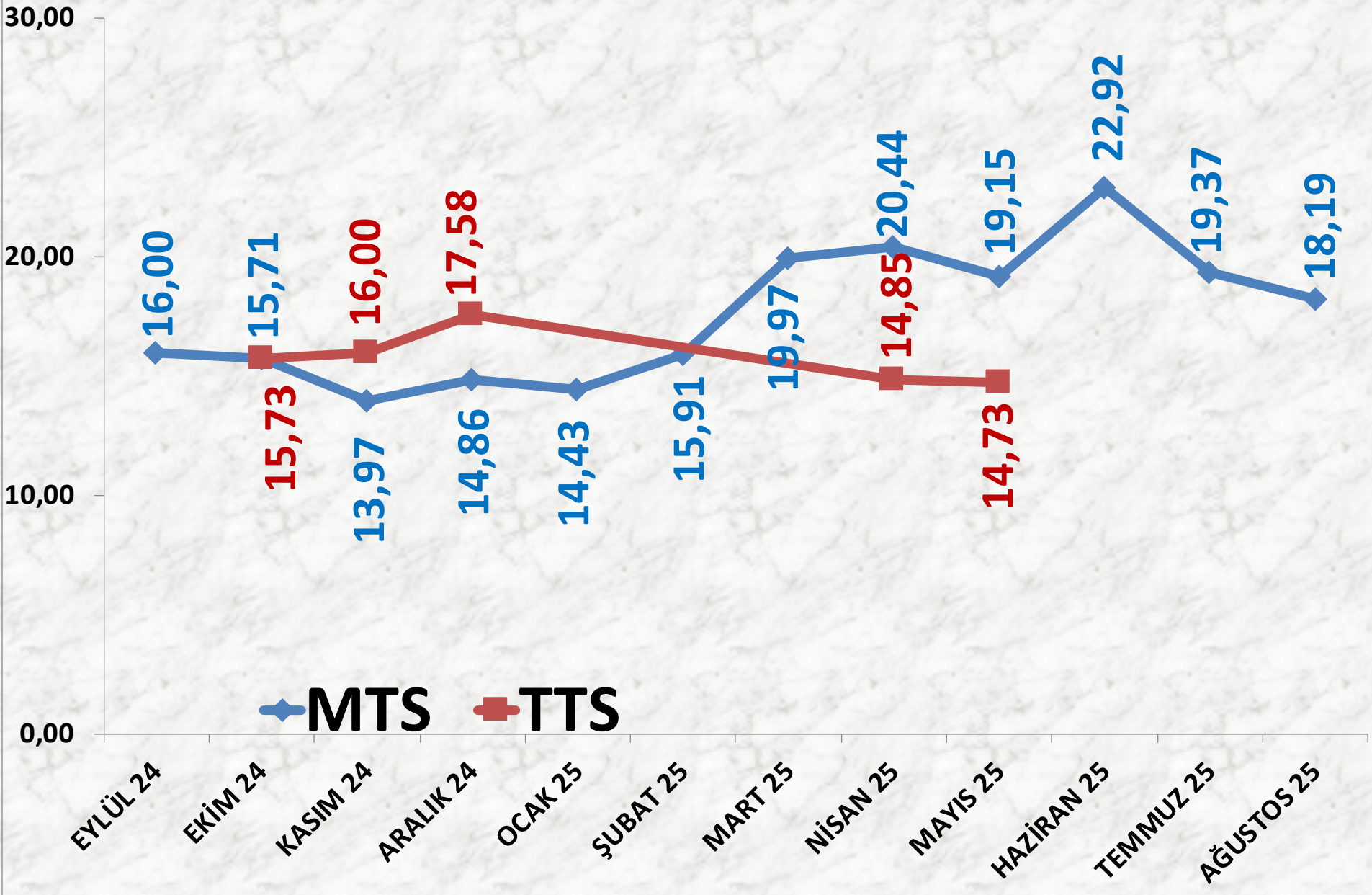
<b>İŞLEM MİKTARI TON</b>	<b>2023 AĞUSTOS</b>	<b>2024 AĞUSTOS</b>		<b>2025 AĞUSTOS</b>	
MTS	0	-	354 TON	-37%	223 TON
TTS	0	-	0	-	0

<b>EN AZ FİYAT</b>	<b>2022 EYLÜL</b>	<b>2023 EYLÜL</b>		<b>2024 EYLÜL</b>	
MTS	-	-	15,00 TL	7%	16,00 TL
TTS	-	-	-	-	-

<b>EN ÇOK FİYAT</b>	<b>2023 AĞUSTOS</b>	<b>2024 AĞUSTOS</b>		<b>2025 AĞUSTOS</b>	
MTS	-	-	22,91 TL	-17%	19,00 TL
TTS	-	-	-	-	-

<b>ORTALAMA FİYAT</b>	<b>2023 AĞUSTOS</b>	<b>2024 AĞUSTOS</b>		<b>2025 AĞUSTOS</b>	
MTS	-	-	22,83 TL	-20%	18,19 TL
TTS	-	-	-	-	-

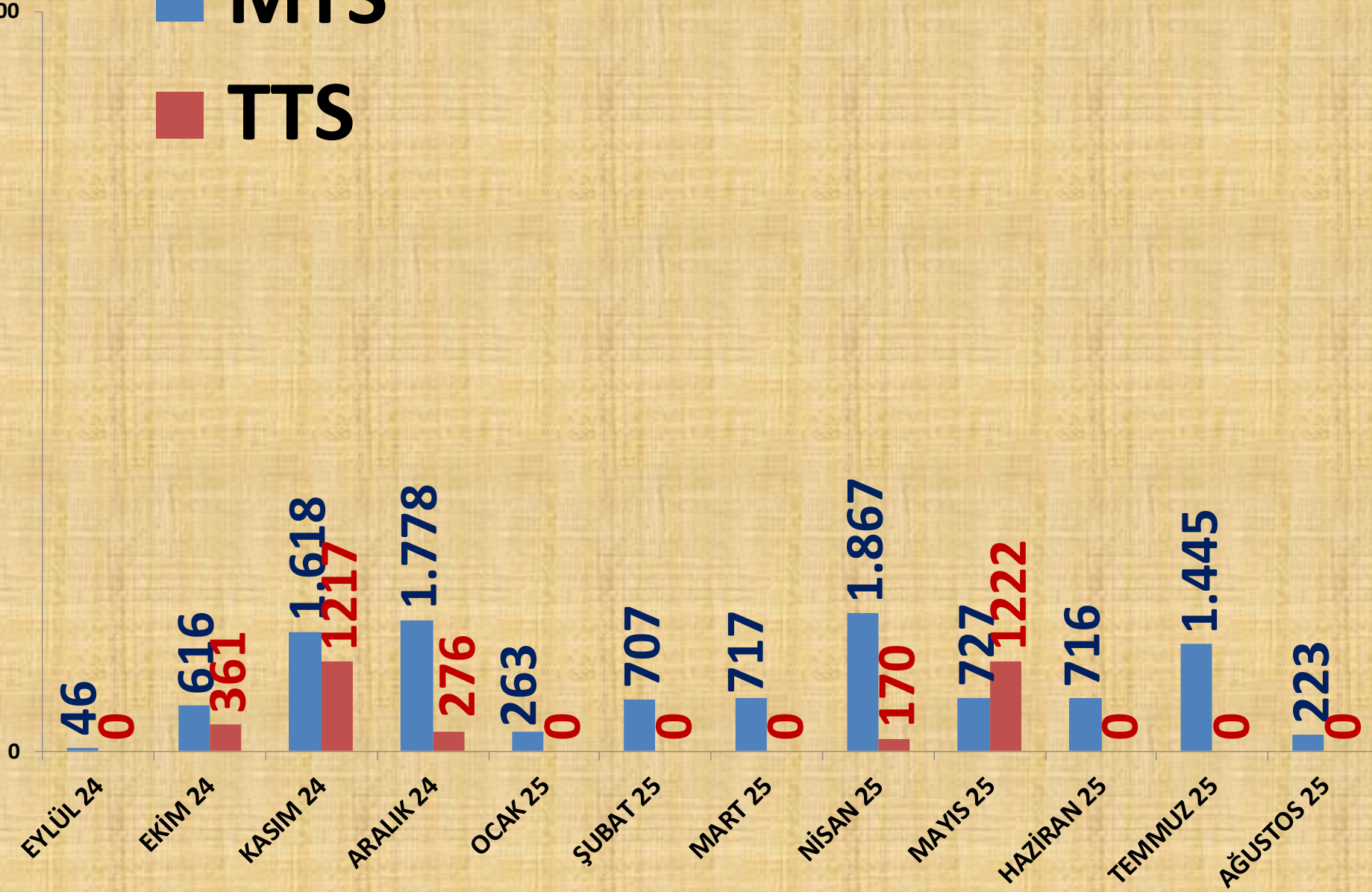
# AYLIK MISIR ÇEREZLİK FİYAT TRENDİ (TL)

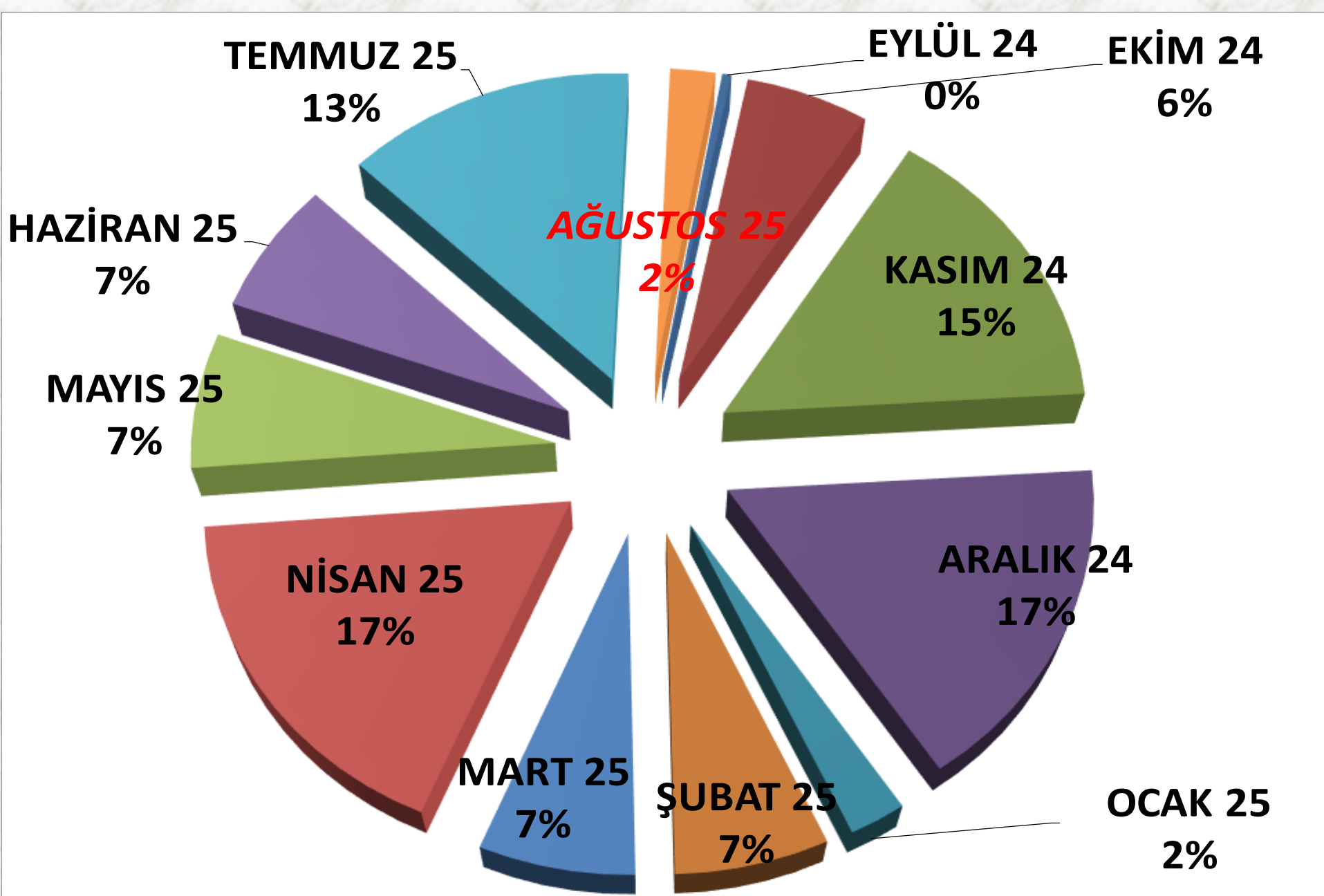


# AYLIK MISIR ÇEREZLİK İŞLEM MİKTARI (TON)

■ MTS

■ TTS





**AYLIK MISIR ÇEREZLİK MTS İŞLEM MİKTARI ORANLARI**

# AĞUSTOS AYLARI MISIR ÇEREZLİK FİYAT TRENDİ (TL)

MTS  
TTS

22,83

18,19

AĞUSTOS 16

AĞUSTOS 17

AĞUSTOS 18

AĞUSTOS 19

AĞUSTOS 20

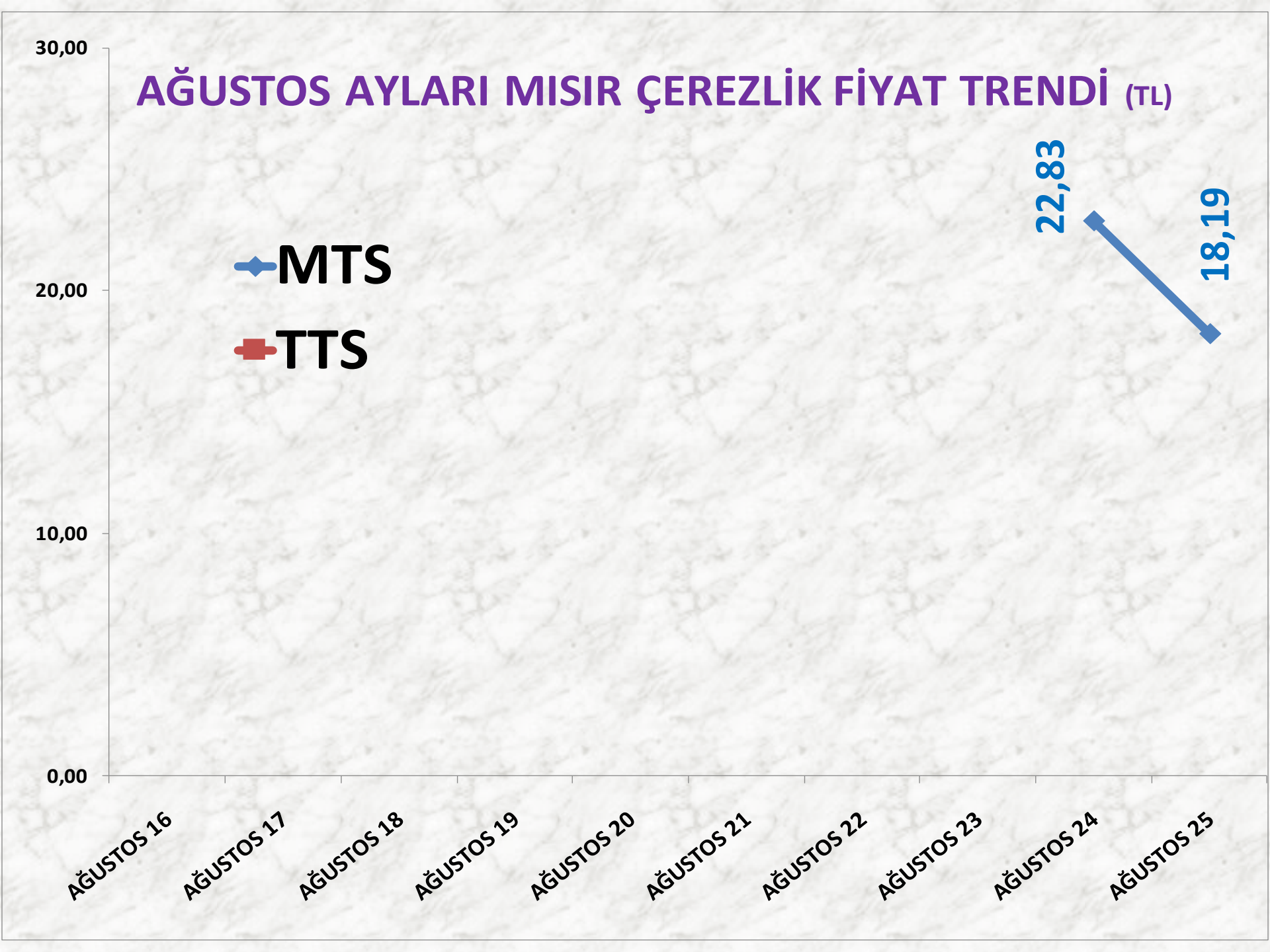
AĞUSTOS 21

AĞUSTOS 22

AĞUSTOS 23

AĞUSTOS 24

AĞUSTOS 25

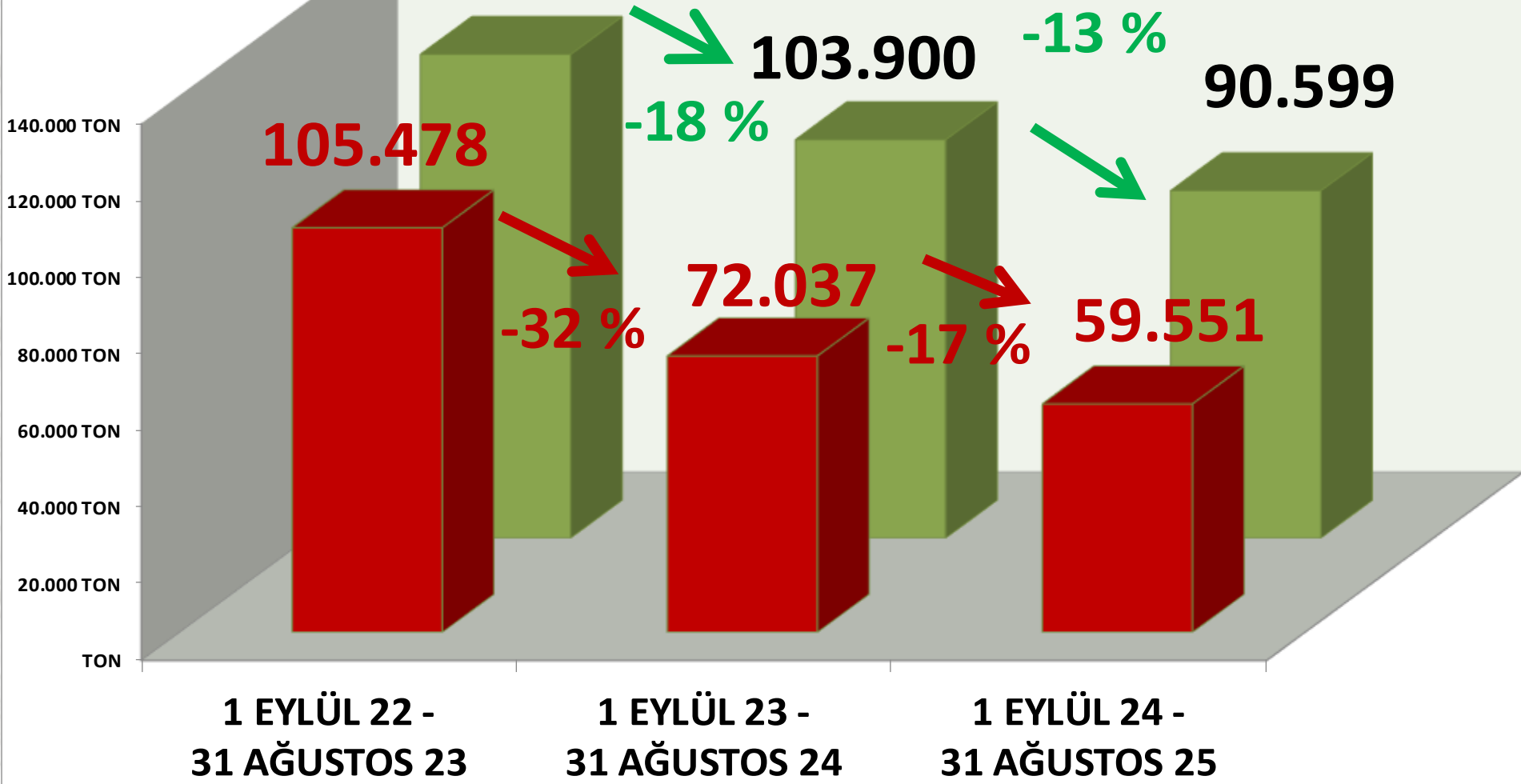


■ TTS

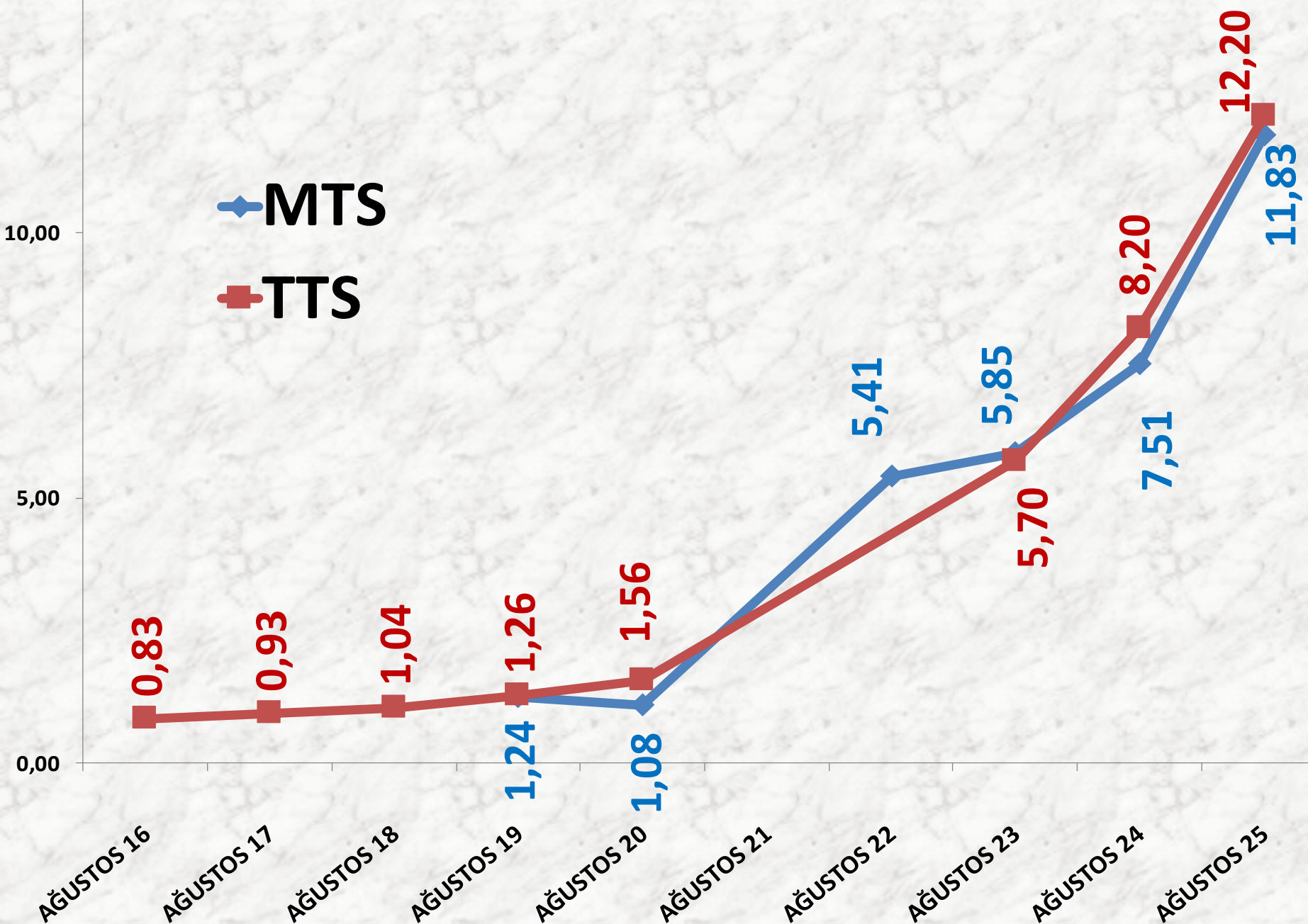
# YILLIK MISIR DANE İŞLEM MİKTARI (TON)

■ MTS

126.138



# AĞUSTOS AYLARI MISIR DANE FİYAT TRENDİ (TL)



# NOHUT

<b>İŞLEM MİKTARI TON</b>	<b>2023 AĞUSTOS</b>	<b>2024 AĞUSTOS</b>		<b>2025 AĞUSTOS</b>	
MTS	93 TON	460%	522 TON	5%	548 TON
TTS	49 TON	-19%	40 TON	-66%	14 TON

<b>EN AZ FİYAT</b>	<b>2023 AĞUSTOS</b>	<b>2024 AĞUSTOS</b>		<b>2025 AĞUSTOS</b>	
MTS	17,47 TL	83%	31,92 TL	-12%	28,00 TL
TTS	19,50 TL	105%	40,00 TL	-65%	14,00 TL

<b>EN ÇOK FİYAT</b>	<b>2023 AĞUSTOS</b>	<b>2024 AĞUSTOS</b>		<b>2025 AĞUSTOS</b>	
MTS	40,00 TL	98%	79,24 TL	20%	95,00 TL
TTS	40,00 TL	0%	40,00 TL	-55%	18,00 TL

<b>ORTALAMA FİYAT</b>	<b>2023 AĞUSTOS</b>	<b>2024 AĞUSTOS</b>		<b>2025 AĞUSTOS</b>	
MTS	30,25 TL	92%	58,03 TL	-20%	46,68 TL
TTS	29,56 TL	35%	40,00 TL	-59%	16,24 TL

# NOHUT DOĞAL

<b>İŞLEM MİKTARI TON</b>	<b>2023 AĞUSTOS</b>	<b>2024 AĞUSTOS</b>		<b>2025 AĞUSTOS</b>	
MTS	30 TON	642%	225 TON	85%	417 TON
TTS	45 TON	-11%	40 TON	-	0

<b>EN AZ FİYAT</b>	<b>2023 AĞUSTOS</b>	<b>2024 AĞUSTOS</b>		<b>2025 AĞUSTOS</b>	
MTS	23,47 TL	36%	31,92 TL	-4%	30,61 TL
TTS	27,88 TL	43%	40,00 TL	-	-

<b>EN ÇOK FİYAT</b>	<b>2023 AĞUSTOS</b>	<b>2024 AĞUSTOS</b>		<b>2025 AĞUSTOS</b>	
MTS	28,00 TL	73%	48,49 TL	2%	49,50 TL
TTS	30,00 TL	33%	40,00 TL	-	-

<b>ORTALAMA FİYAT</b>	<b>2023 AĞUSTOS</b>	<b>2024 AĞUSTOS</b>		<b>2025 AĞUSTOS</b>	
MTS	27,94 TL	57%	43,78 TL	-11%	39,01 TL
TTS	29,28 TL	37%	40,00 TL	-	-

# NOHUT - ELENMİŞ

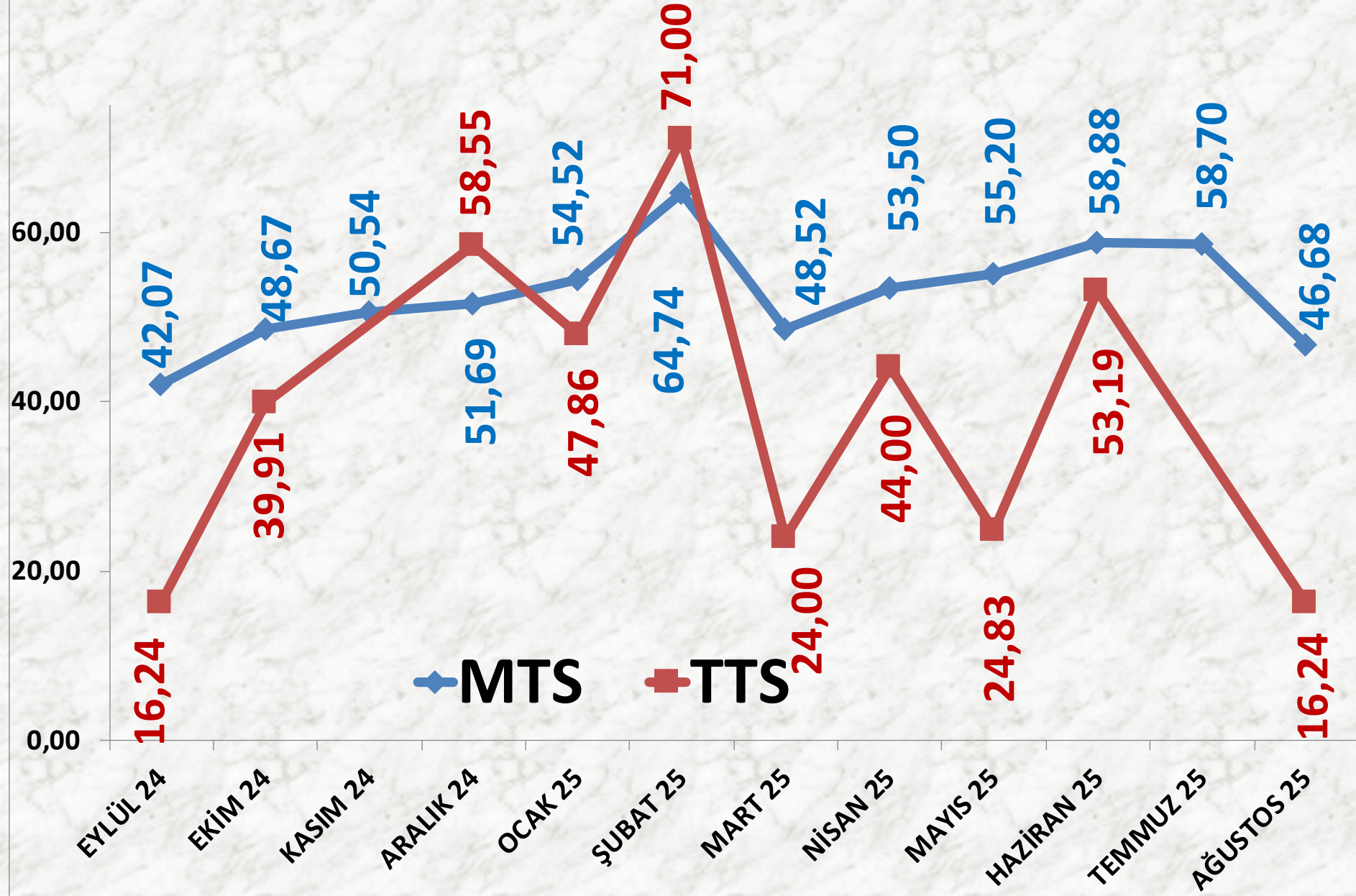
İŞLEM MİKTARI TON	2023 AĞUSTOS	2024 AĞUSTOS		2025 AĞUSTOS	
MTS	44 TON	582%	297 TON	-58%	124 TON
TTS	4 TON	-100%	0	-	0

EN AZ FİYAT	2023 AĞUSTOS	2024 AĞUSTOS		2025 AĞUSTOS	
MTS	35,00 TL	50%	52,50 TL	5%	55,00 TL
TTS	32,50 TL	-	-	-	-

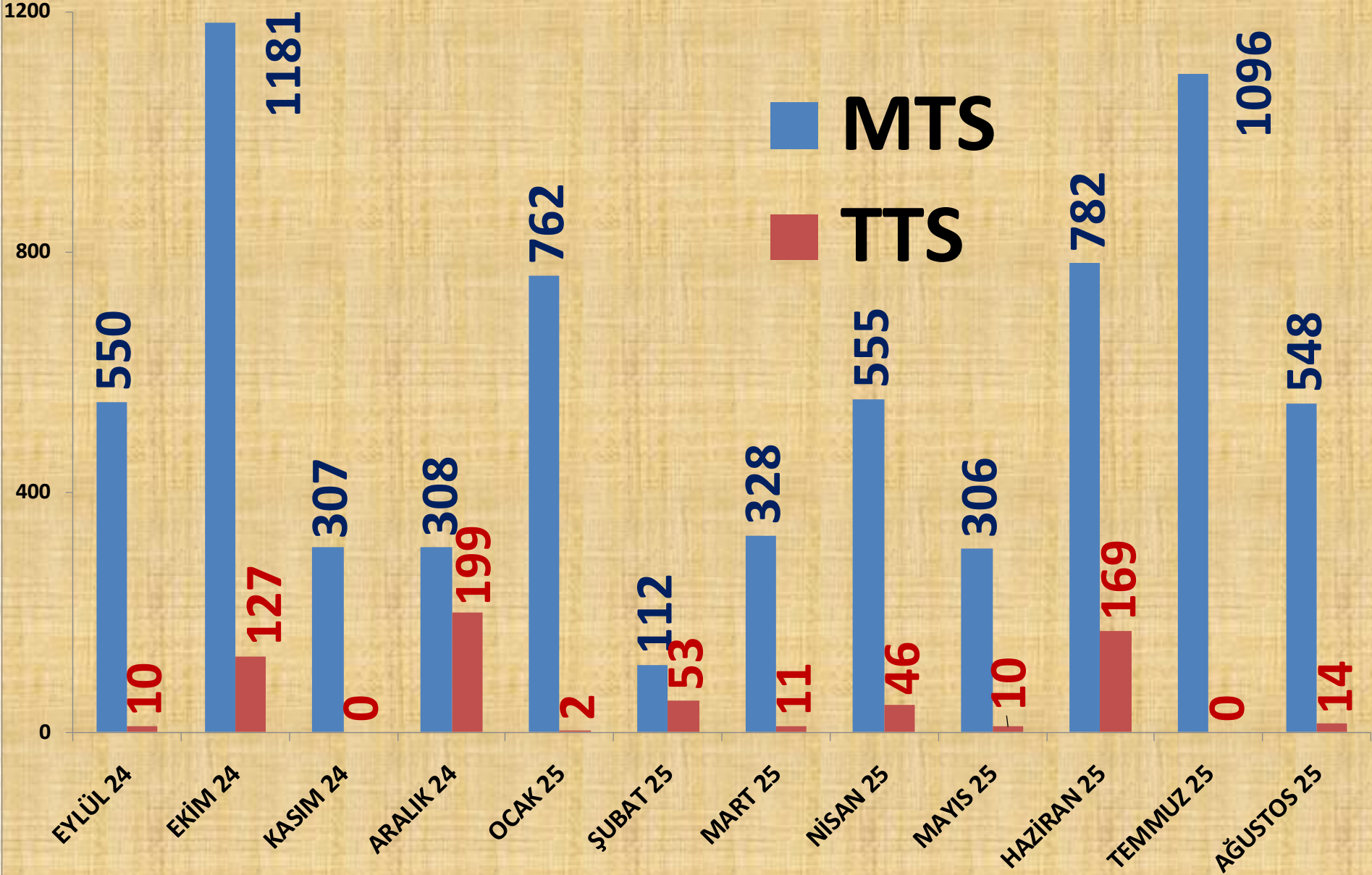
EN ÇOK FİYAT	2023 AĞUSTOS	2024 AĞUSTOS		2025 AĞUSTOS	
MTS	40,00 TL	98%	79,24 TL	20%	95,00 TL
TTS	40,00 TL	-	-	-	-

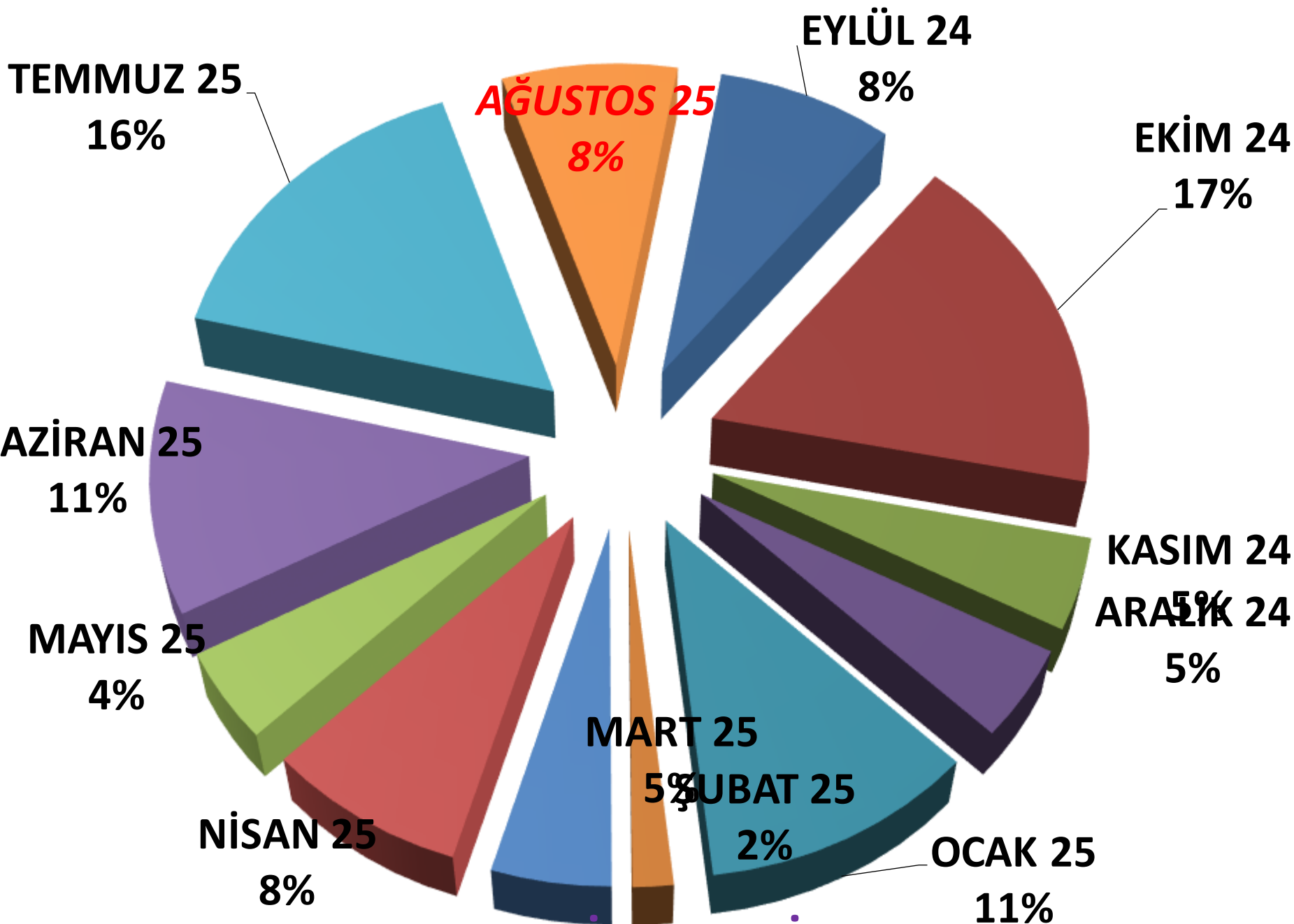
ORTALAMA FİYAT	2023 AĞUSTOS	2024 AĞUSTOS		2025 AĞUSTOS	
MTS	37,53 TL	83%	68,85 TL	7%	73,48 TL
TTS	32,60 TL	-	-	-	-

# AYLIK NOHUT FİYAT TRENDİ (TL)



# AYLIK NOHUT İŞLEM MİKTARI (TON)



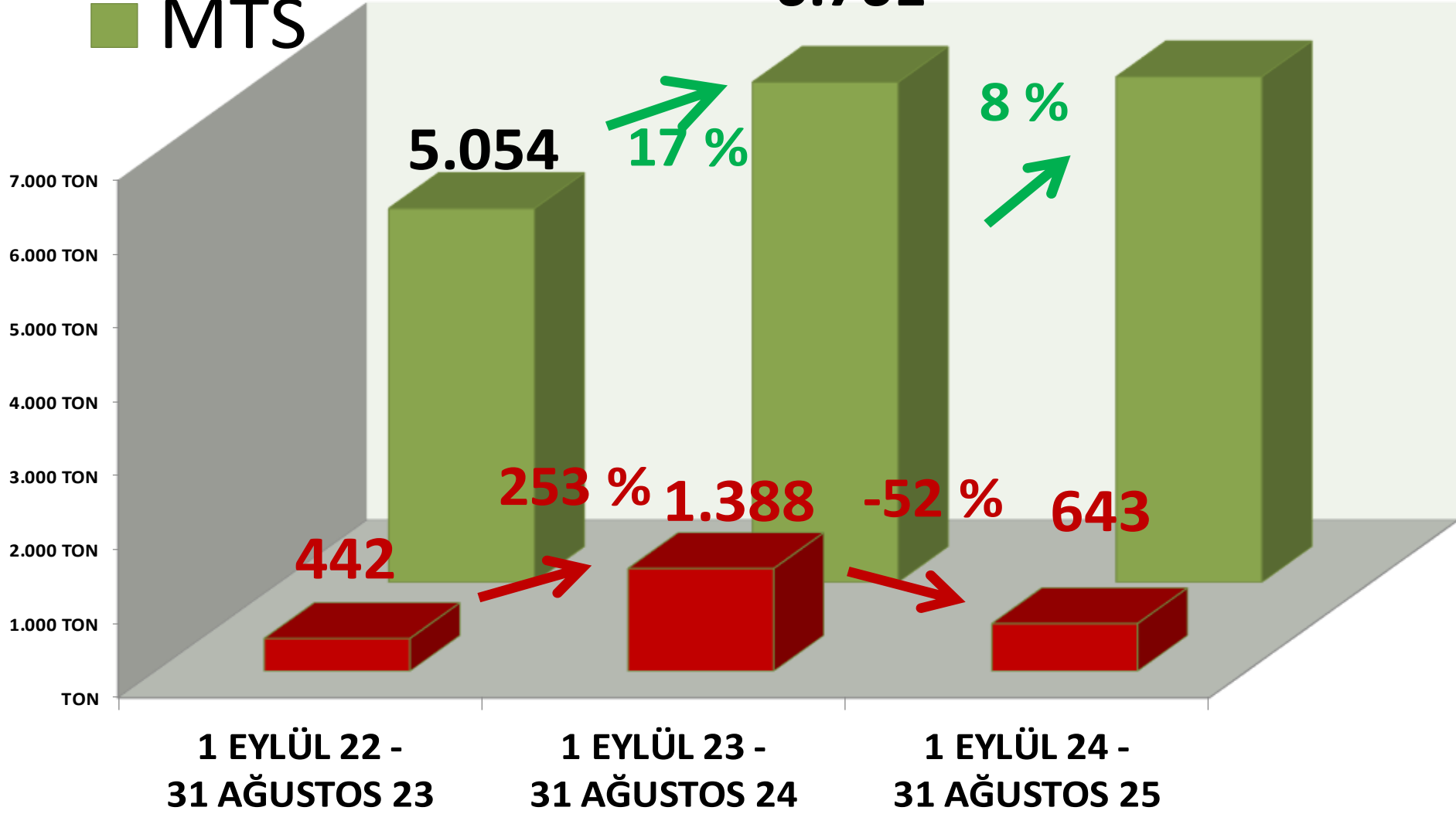


**AYLIK NOHUT MTS İŞLEM MİKTARI ORANLARI**

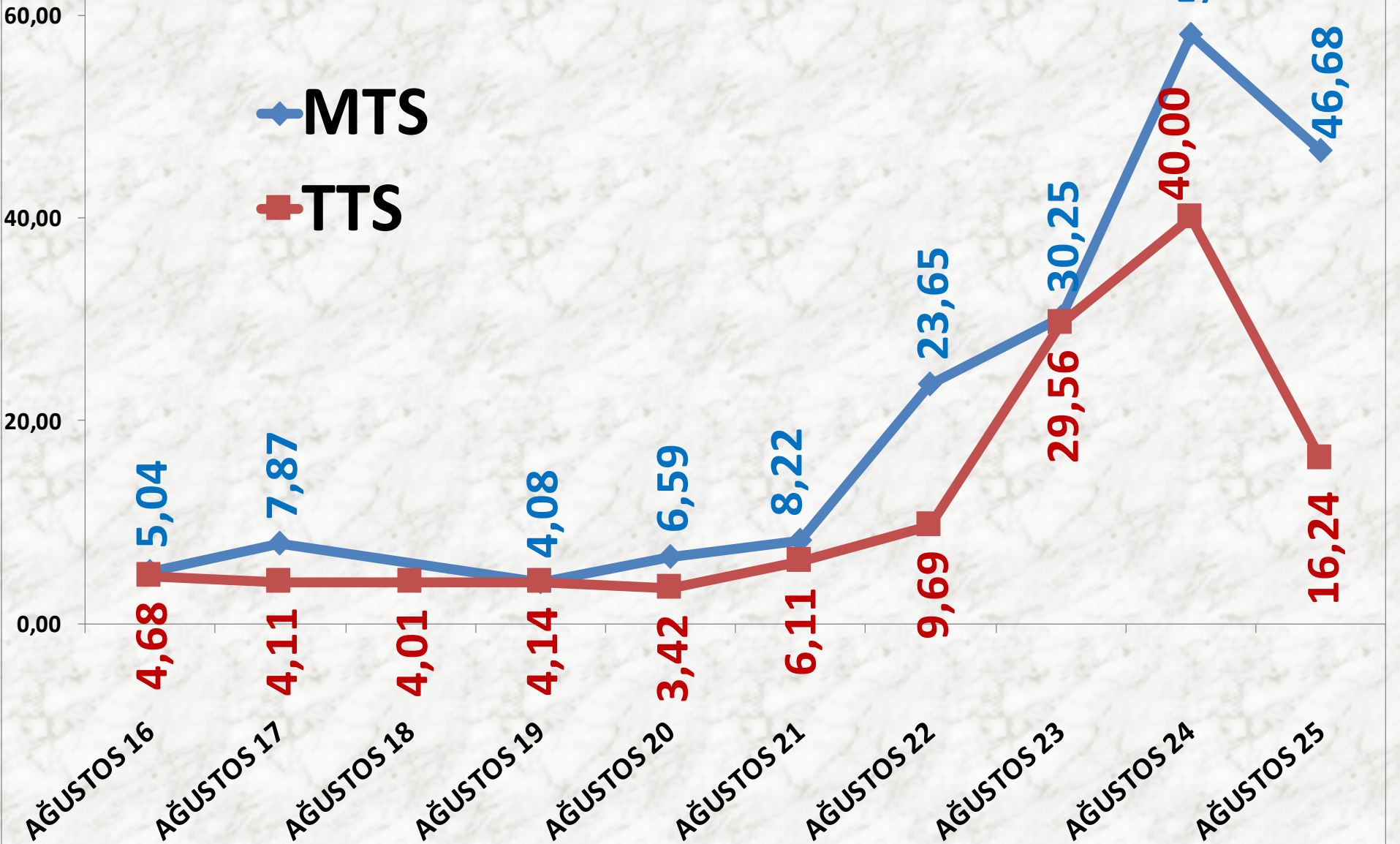
■ TTS

# YILLIK NOHUT İŞLEM MİKTARI (TON)

■ MTS



# AĞUSTOS AYLARI NOHUT FİYAT TRENDİ (TL)



# BEYAZ LEBLEBİ

## LEBLEBİ BEYAZ 8,50 mm

İŞLEM MİKTARI TON	2023 AĞUSTOS		2024 AĞUSTOS		2025 AĞUSTOS	
	TTS	2 TON	-75%	1 TON	340%	2 TON

## LEBLEBİ BEYAZ 9 mm

İŞLEM MİKTARI TON	2023 AĞUSTOS		2024 AĞUSTOS		2025 AĞUSTOS	
	TTS	73 TON	-89%	8 TON	-60%	3 TON

# BEYAZ LEBLEBİ

## LEBLEBİ BEYAZ 9 + 9,50 mm

İŞLEM MİKTARI TON	2023 AĞUSTOS	2024 AĞUSTOS		2025 AĞUSTOS	
TTS	103 TON	-52%	50 TON	-96%	2 TON

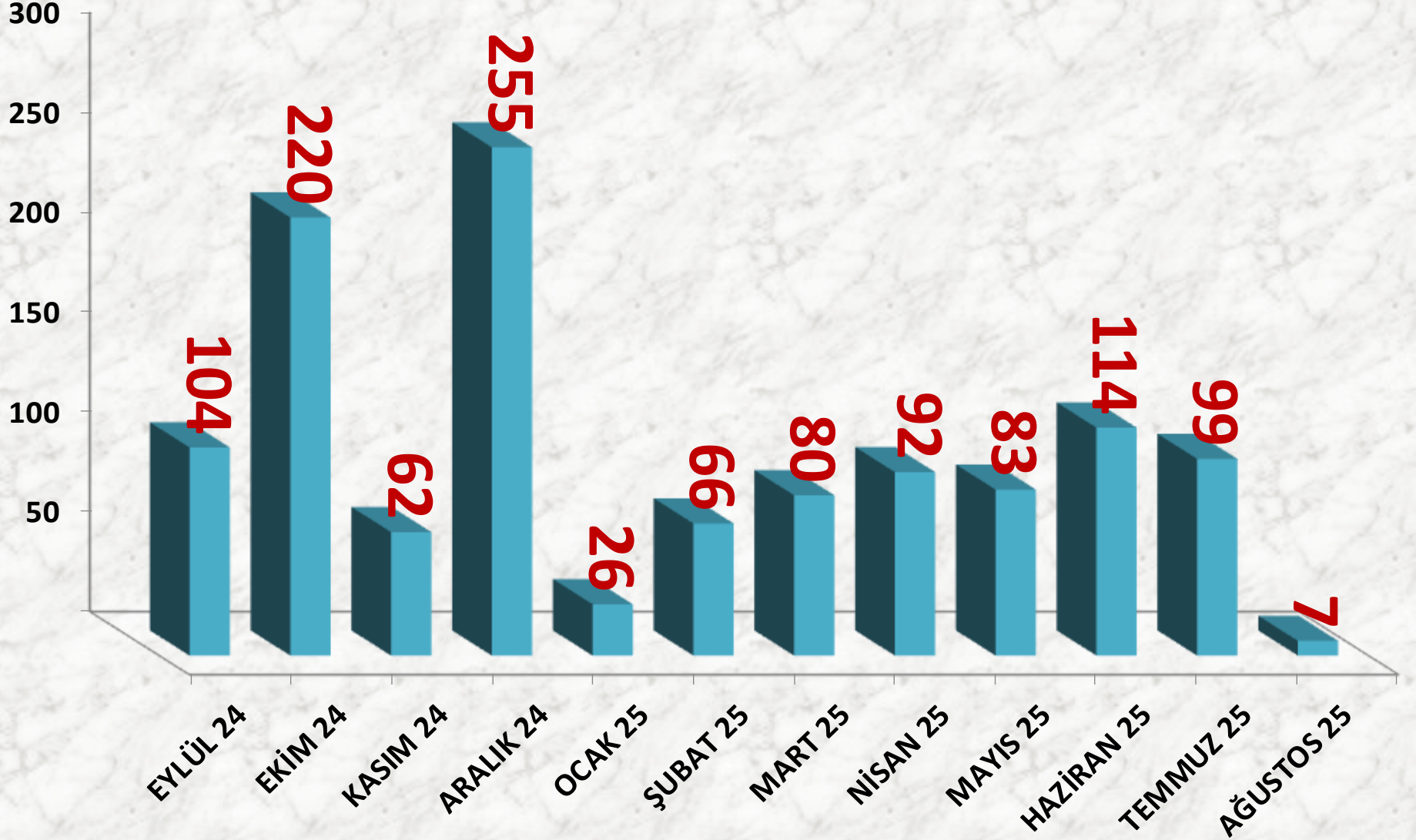
## LEBLEBİ ELENTİ (Beyaz)

İŞLEM MİKTARI TON	2023 AĞUSTOS	2024 AĞUSTOS		2025 AĞUSTOS	
TTS	29 TON	-88%	3 TON	-100%	0

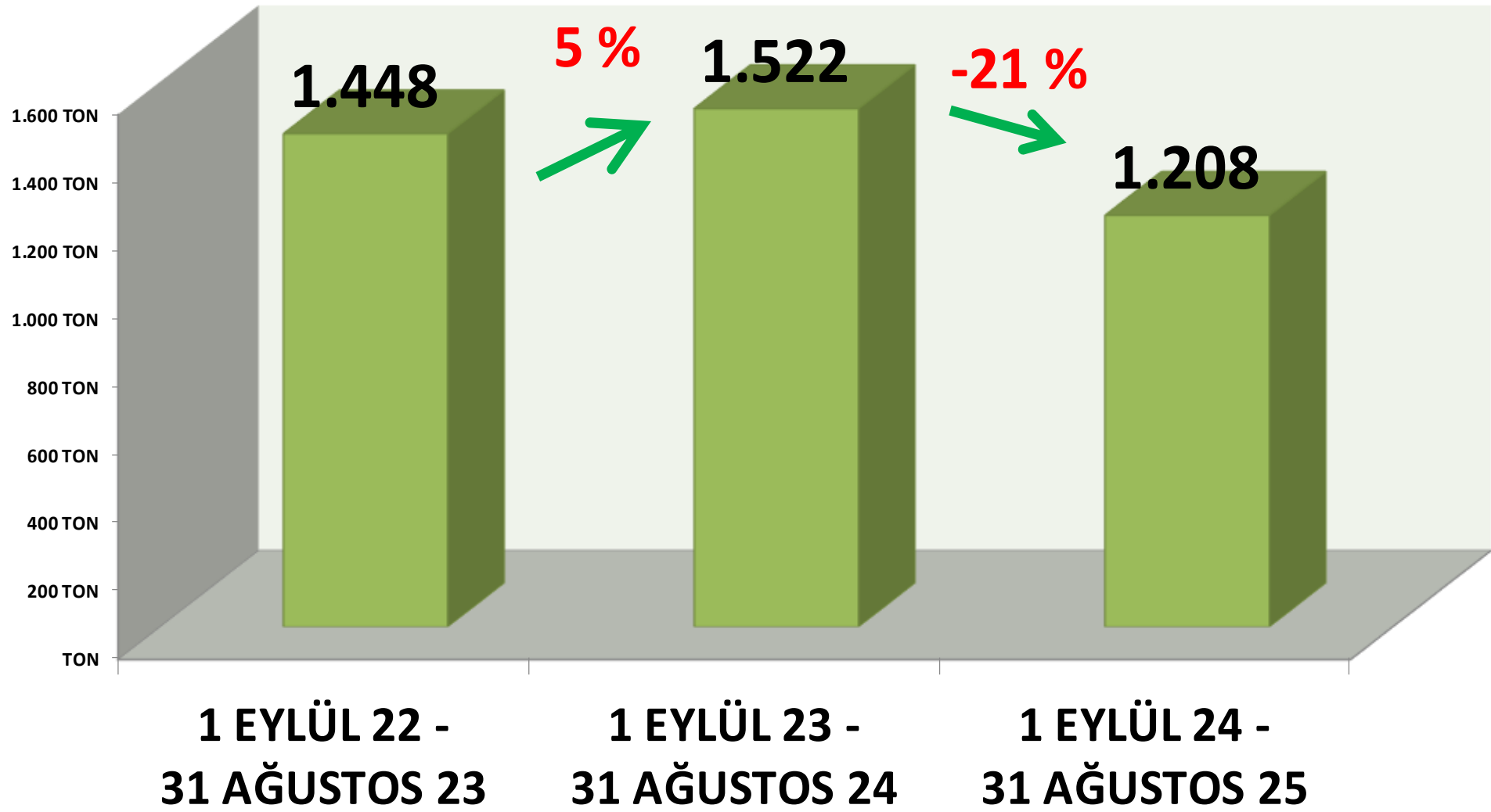
## LEBLEBİ BEYAZ TOPLAM

İŞLEM MİKTARI TON	2023 AĞUSTOS	2024 AĞUSTOS		2025 AĞUSTOS	
TTS	<u>207 TON</u>	-70%	<u>61 TON</u>	-88%	<u>7 TON</u>

# Leblebi Beyaz İşlem Miktarı (Ton)



# YILLIK TOPLAM BEYAZ LEBLEBİ İŞLEM MİKTARI (TON)



## LEBLEBİ BEYAZ 8,50 mm FİYATLARI

FİYAT	2023 AĞUSTOS	2024 AĞUSTOS		2025 AĞUSTOS	
EN AZ	48,76 TL	44%	70,00 TL	19%	83,00 TL
EN ÇOK	48,76 TL	44%	70,00 TL	29%	90,00 TL
ORTALAMA	48,76 TL	44%	70,00 TL	19%	83,64 TL

## LEBLEBİ BEYAZ 9 mm FİYATLARI

FİYAT	2023 AĞUSTOS	2024 AĞUSTOS		2025 AĞUSTOS	
EN AZ	70,73 TL	34%	95,00 TL	32%	125,00 TL
EN ÇOK	80,20 TL	25%	100,00 TL	35%	135,00 TL
ORTALAMA	71,42 TL	35%	96,50 TL	33%	128,40 TL

## LEBLEBİ BEYAZ 9 + 9,50 mm FİYATLARI

FİYAT	2023 AĞUSTOS	2024 AĞUSTOS		2025 AĞUSTOS	
EN AZ	53,00 TL	47%	78,00 TL	52%	118,80 TL
EN ÇOK	68,21 TL	22%	83,00 TL	43%	118,80 TL
ORTALAMA	62,15 TL	26%	78,04 TL	52%	118,80 TL

## LEBLEBİ ELENTİ (Beyaz) Fiyatları

ORTALAMA FİYAT	2023 AĞUSTOS	2024 AĞUSTOS		2025 AĞUSTOS	
	12,13 TL	-18%	10,00 TL	-	-

# SARI LEBLEBİ

## LEBLEBİ SARI 9 mm

<b>İŞLEM MİKT. TON</b>	<b>2023 AĞUSTOS</b>	<b>2024 AĞUSTOS</b>		<b>2025 AĞUSTOS</b>	
TTS	47 TON	-2%	46 TON	-98%	1 TON

## LEBLEBİ SARI 9,50 mm

<b>İŞLEM MİKT. TON</b>	<b>2023 AĞUSTOS</b>	<b>2024 AĞUSTOS</b>		<b>2025 AĞUSTOS</b>	
TTS	239 TON	-54%	110 TON	-63%	40 TON

## LEBLEBİ SARI 9,75 mm

<b>İŞLEM MİKT. TON</b>	<b>2023 AĞUSTOS</b>	<b>2024 AĞUSTOS</b>		<b>2025 AĞUSTOS</b>	
TTS	52 TON	10%	57 TON	59%	91 TON

## LEBLEBİ SARI 10 mm

İŞLEM MİKT. TON	2023 AĞUSTOS	2024 AĞUSTOS		2025 AĞUSTOS	
TTS	21 TON	-70%	6 TON	333%	27 TON

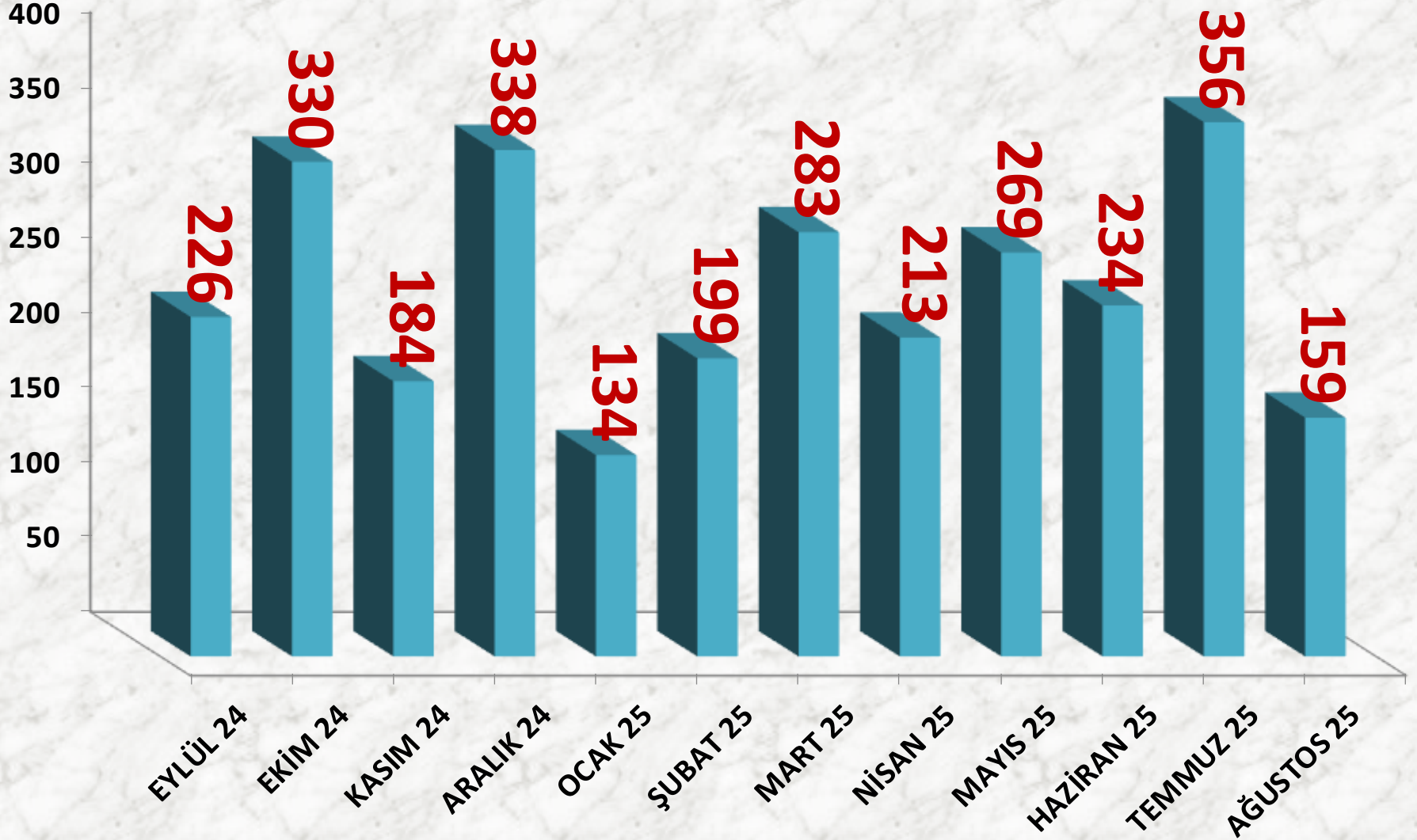
## LEBLEBİ KALBURALTI (SARI)

İŞLEM MİKT. TON	2023 AĞUSTOS	2024 AĞUSTOS		2025 AĞUSTOS	
TTS	1 TON	-100%	0	-	0

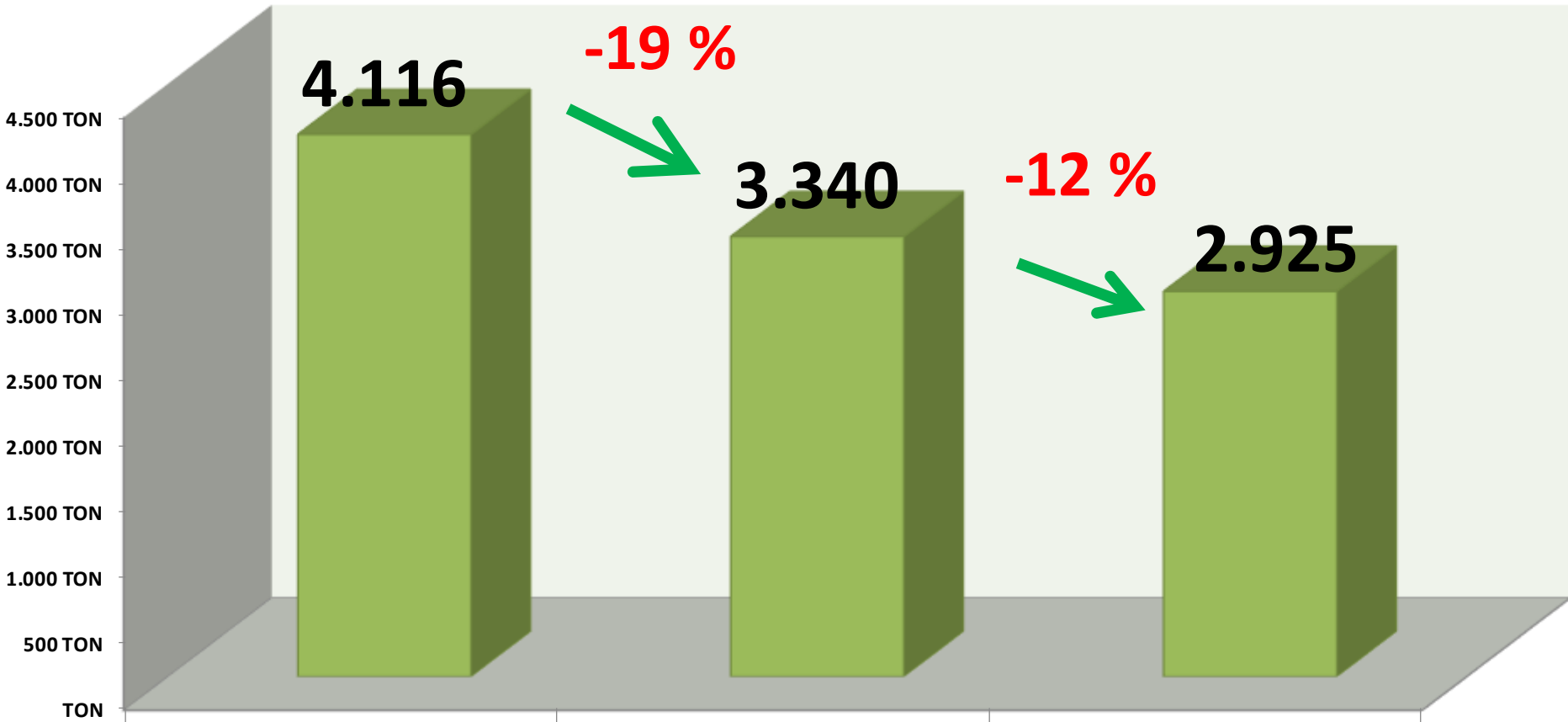
## LEBLEBİ SARI TOPLAM

İŞLEM MİKT. TON	2023 AĞUSTOS	2024 AĞUSTOS		2025 AĞUSTOS	
TTS	<u>359 TON</u>	-39%	<u>220 TON</u>	-28%	<u>159 TON</u>

# Leblebi Sarı İşlem Miktarı (Ton)



# YILLIK TOPLAM SARI LEBLEBİ İŞLEM MİKTARI (TON)



**1 EYLÜL 22 -  
31 AĞUSTOS 23**

**1 EYLÜL 23 -  
31 AĞUSTOS 24**

**1 EYLÜL 24 -  
31 AĞUSTOS 25**

## LEBLEBİ SARI 9 mm FİYATLARI

	2023 AĞUSTOS	2024 AĞUSTOS		2025 AĞUSTOS	
EN AZ	44,00 TL	23%	54,00 TL	33%	72,00 TL
EN ÇOK	50,00 TL	40%	70,00 TL	6%	74,00 TL
ORTALAMA	46,01 TL	42%	65,25 TL	11%	72,29 TL

## LEBLEBİ SARI 9,50 mm FİYATLARI

	2023 AĞUSTOS	2024 AĞUSTOS		2025 AĞUSTOS	
EN AZ	51,00 TL	39%	71,00 TL	15%	82,00 TL
EN ÇOK	60,00 TL	28%	77,00 TL	30%	100,00 TL
ORTALAMA	54,76 TL	34%	73,64 TL	28%	94,22 TL

## LEBLEBİ SARI 9,75 mm FİYATLARI

	2023 AĞUSTOS	2024 AĞUSTOS		2025 AĞUSTOS	
EN AZ	61,00 TL	39%	85,00 TL	21%	103,00 TL
EN ÇOK	65,00 TL	37%	89,00 TL	35%	120,00 TL
ORTALAMA	62,73 TL	41%	88,34 TL	28%	113,33 TL

## LEBLEBİ SARI 10 mm FİYATLARI

	2023 AĞUSTOS	2024 AĞUSTOS		2025 AĞUSTOS	
EN AZ	68,00 TL	38%	93,50 TL	30%	122,00 TL
EN ÇOK	76,00 TL	28%	97,50 TL	54%	150,00 TL
ORTALAMA	70,16 TL	35%	94,89 TL	31%	124,44 TL

## LEBLEBİ KALBURALTI (SARI) FİYATLARI

	2023 AĞUSTOS	2024 AĞUSTOS		2025 AĞUSTOS	
ORTALAMA FİYAT	39,52 TL	-	-	-	-

# YILLIK YURTIÇI TOPLAM LEBLEBİ İŞLEM MİKTARI

<b>MIKTAR</b>	<b>1 EYLÜL 22 - 31 AĞUSTOS 23</b>	<b>1 EYLÜL 23 - 31 AĞUSTOS 24</b>		<b>1 EYLÜL 24 - 31 AĞUSTOS 25</b>	
<b>SARI</b>	<b>4.116 TON</b>	<b>-19%</b>	<b>3.340 TON</b>	<b>-12%</b>	<b>2.925 TON</b>
<b>BEYAZ</b>	<b>1.448 TON</b>	<b>5%</b>	<b>1.522 TON</b>	<b>-21%</b>	<b>1.208 TON</b>
<b>KAPL.+KIRIK</b>	<b>2.130 TON</b>	<b>-22%</b>	<b>1.667 TON</b>	<b>5%</b>	<b>1.748 TON</b>
<b>LEBLEBİ TOPLAM</b>	<b>7.694 TON</b>	<b>-15%</b>	<b>6.529 TON</b>	<b>-10%</b>	<b>5.881 TON</b>

# YILLIK TOPLAM TTS LEBLEBİ TESCİLİ



KAPL. + KIRIK



BEYAZ



SARI

40.000 TON  
35.000 TON  
30.000 TON  
25.000 TON  
20.000 TON  
15.000 TON  
10.000 TON  
5.000 TON  
TON

1 EYLÜL 22 -  
31 AĞUSTOS 23

2130 TON  
1.448 TON  
4.116 TON

-15 %

1 EYLÜL 23 -  
31 AĞUSTOS 24

1667 TON  
1.522 TON  
3.340 TON

-10 %

1 EYLÜL 24 -  
31 AĞUSTOS 25

1748 TON  
1.208 TON  
2.925 TON

# LEBLEBİ İHRACAT MİKTARLARI

## 2023 AĞUSTOS

SARI LEBLEBİ	38.136 kg.
BEYAZ LEBLEBİ	4.098 kg.
KAPLAMALI LEBLEBİ	7.548 kg.
KIRIK LEBLEBİ	-
LEBLEBİ UNU	-
LEBLEBİ KALBURALTI	-
TOPLAM	49.782 kg.

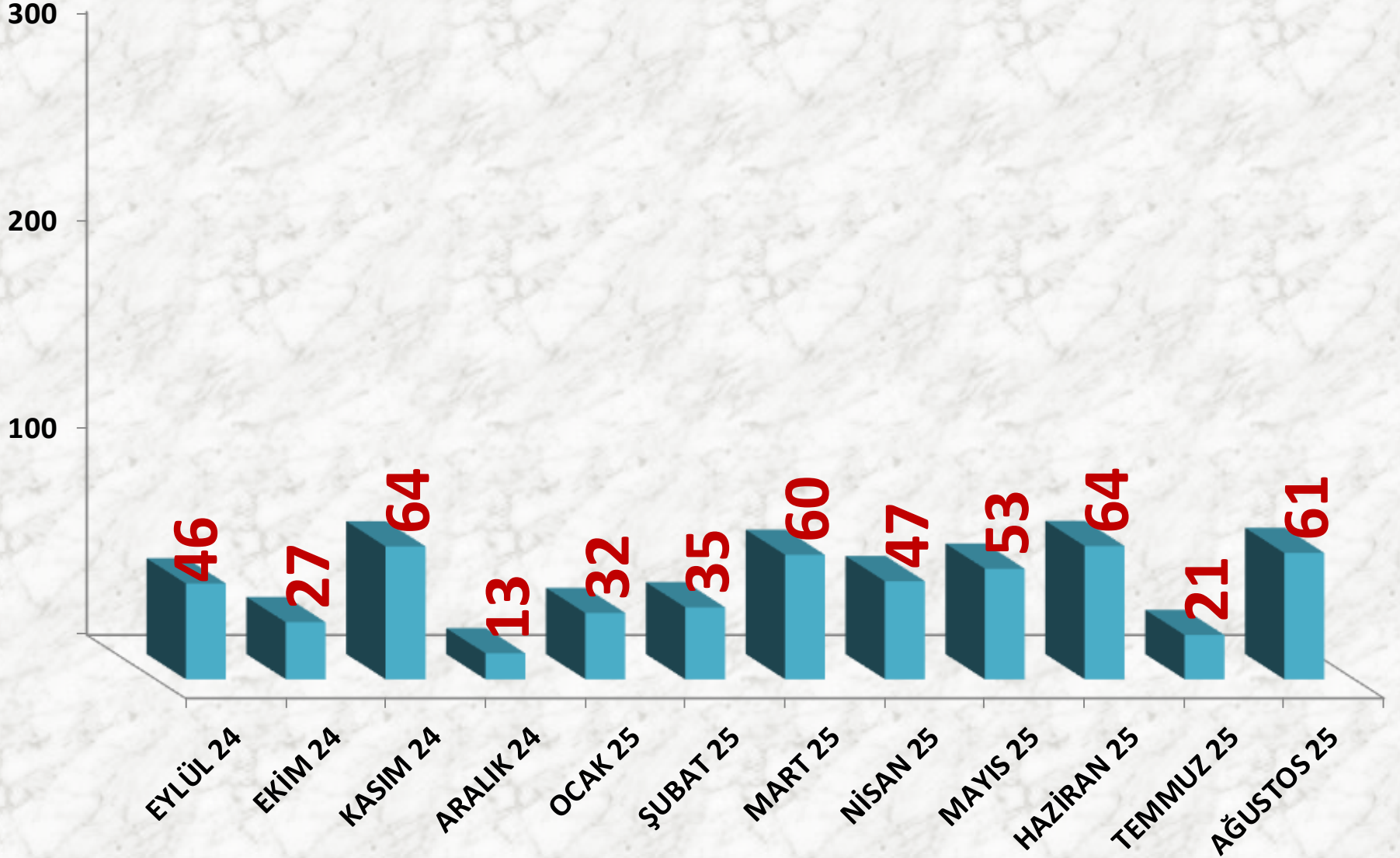
## 2024 AĞUSTOS

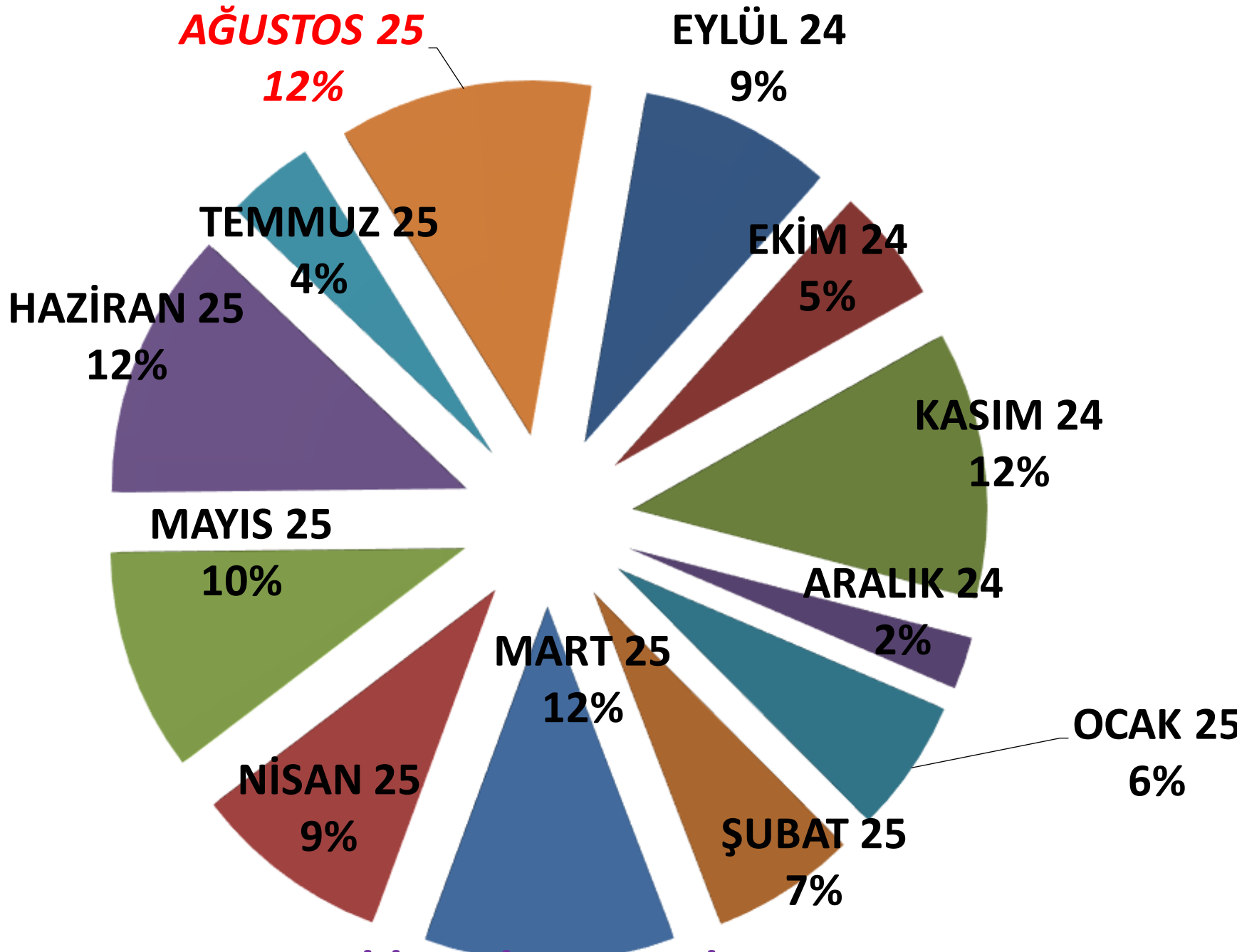
SARI LEBLEBİ	15.200 kg.
BEYAZ LEBLEBİ	3.520 kg.
KAPLAMALI LEBLEBİ	-
KIRIK LEBLEBİ	-
LEBLEBİ UNU	-
LEBLEBİ KALBURALTI	-
TOPLAM	18.720 kg.

## 2025 AĞUSTOS

SARI LEBLEBİ	30.000 kg.
BEYAZ LEBLEBİ	30.800 kg.
KAPLAMALI LEBLEBİ	-
KIRIK LEBLEBİ	-
LEBLEBİ UNU	-
LEBLEBİ KALBURALTI	-
TOPLAM	60.800 kg.

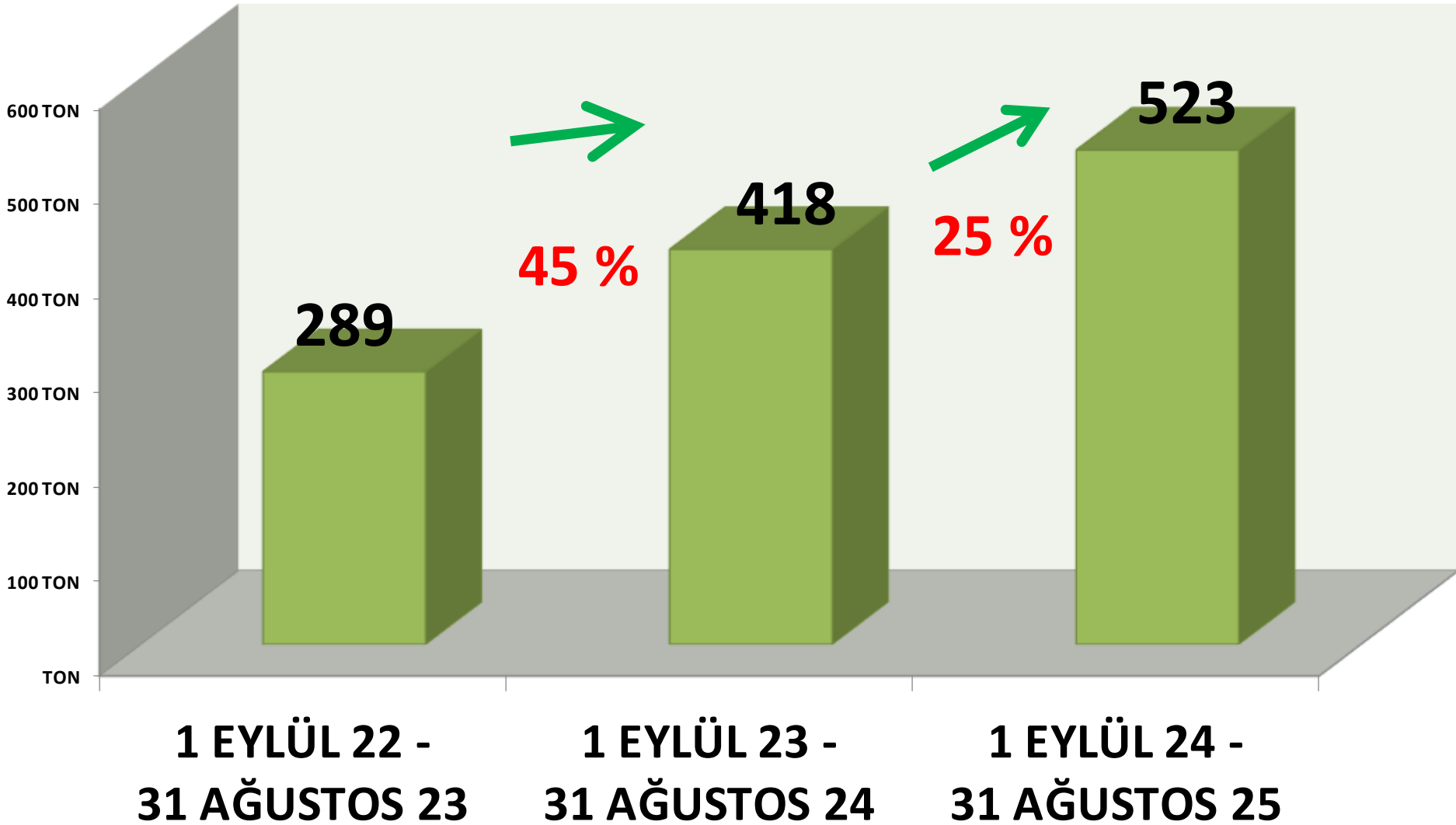
# Leblebi İhracat (Ton)





**AYLIK LEBLEBİ İHR. İŞLEM MİKTARI ORANLARI**

# YILLIK TOPLAM LEBLEBİ İHRACAT MİKTARI (TON)



# AYÇEKİRDEĞİ

İŞLEM MİKTARI TON	2023 AĞUSTOS	2024 AĞUSTOS		2025 AĞUSTOS	
MTS	1.174 TON	-31%	810 TON	55%	1.257 TON
TTS	1.099 TON	-44%	611 TON	140%	1.467 TON

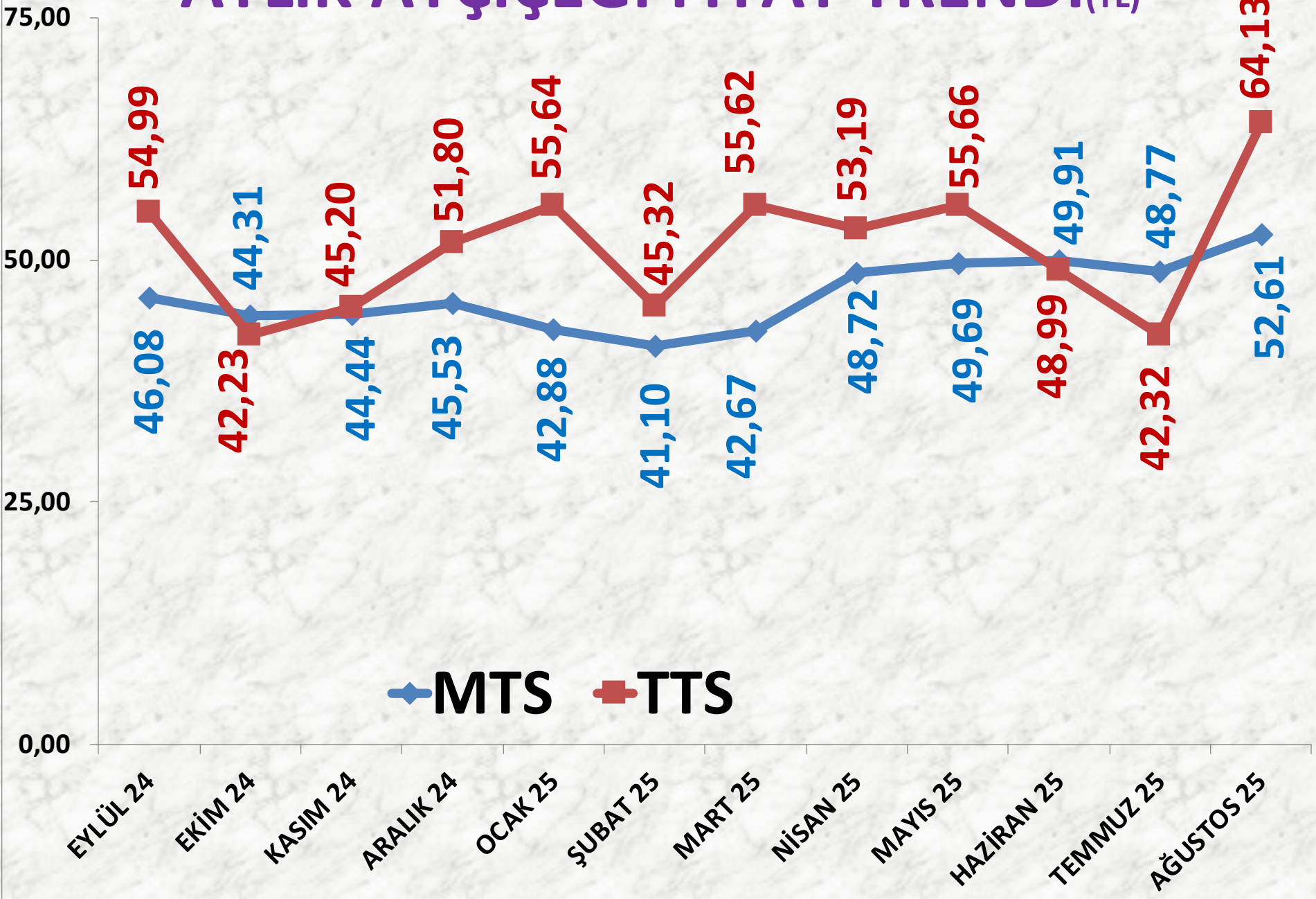
## AYÇİÇEĞİ FİYATLARI

EN AZ FİYAT	2023 AĞUSTOS	2024 AĞUSTOS		2025 AĞUSTOS	
MTS	33,67 TL	-42%	19,43 TL	44%	28,00 TL
TTS	29,00 TL	-7%	27,00 TL	78%	48,00 TL

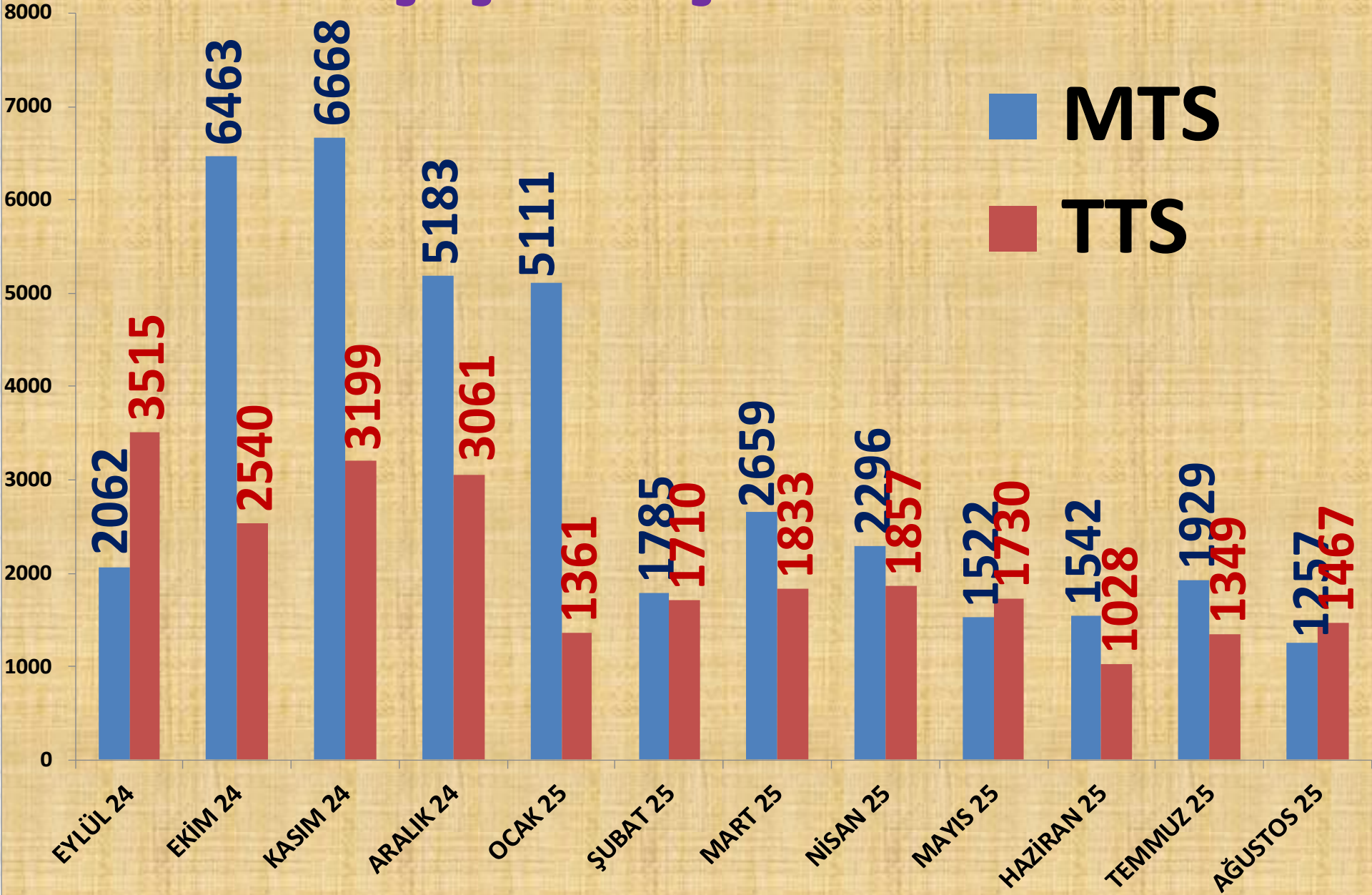
EN ÇOK FİYAT	2023 AĞUSTOS	2024 AĞUSTOS		2025 AĞUSTOS	
MTS	56,00 TL	68%	93,88 TL	22%	115,00 TL
TTS	58,00 TL	47%	85,00 TL	18%	100,00 TL

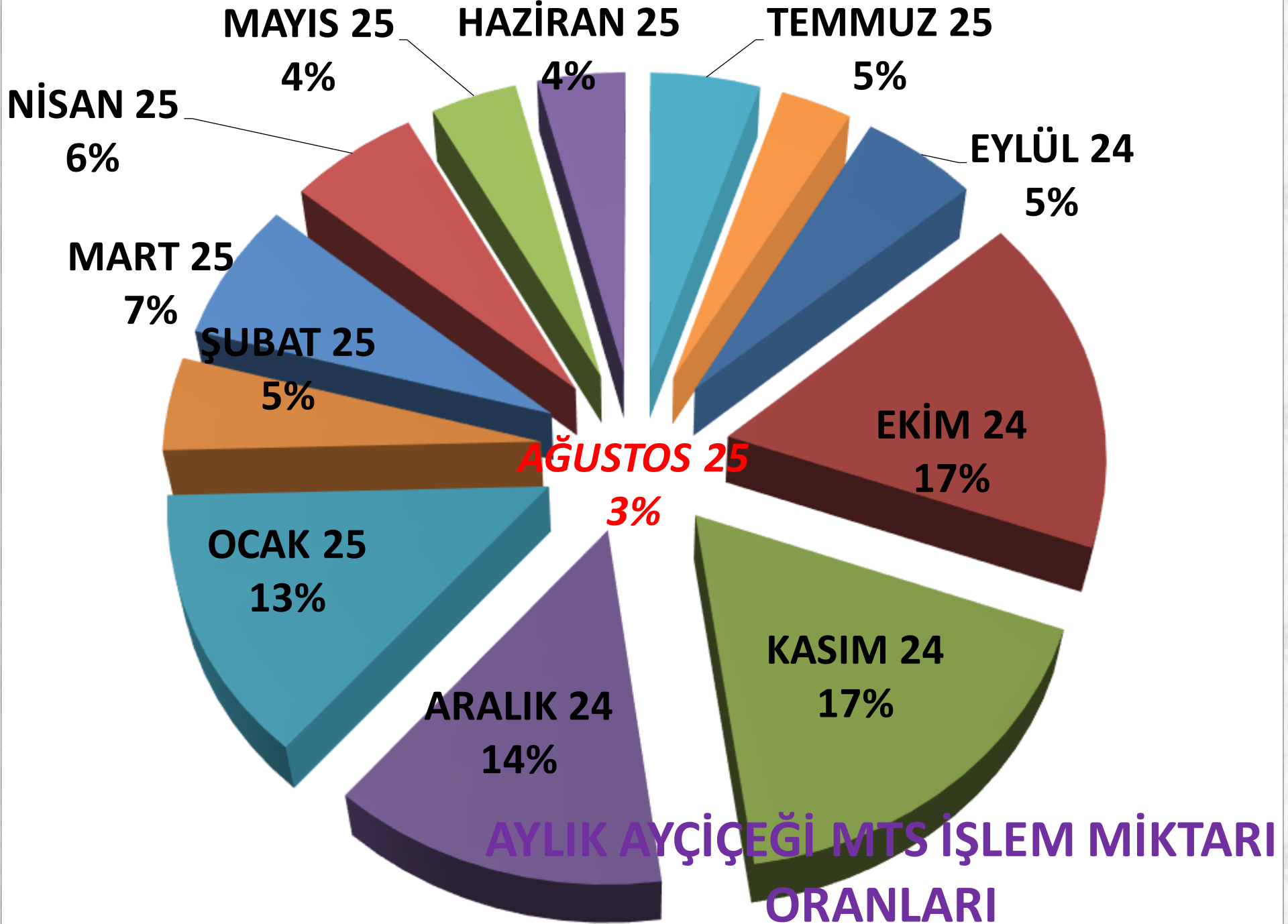
ORTALAMA FİYAT	2023 AĞUSTOS	2024 AĞUSTOS		2025 AĞUSTOS	
MTS	38,53 TL	-17%	31,81 TL	65%	52,61 TL
TTS	34,91 TL	26%	44,12 TL	45%	64,13 TL

# AYLIK AYÇİÇEĞİ FİYAT TRENDİ (TL)



# AYLIK AYÇİÇEĞİ İŞLEM MİKTARI (TON)





# YILLIK AYÇİÇEĞİ İŞLEM MİKTARI (TON)

■ TTS

■ MTS

38.477

-14 %

20.899

79 %

24.944

22.332

% -5

22.012

8 %

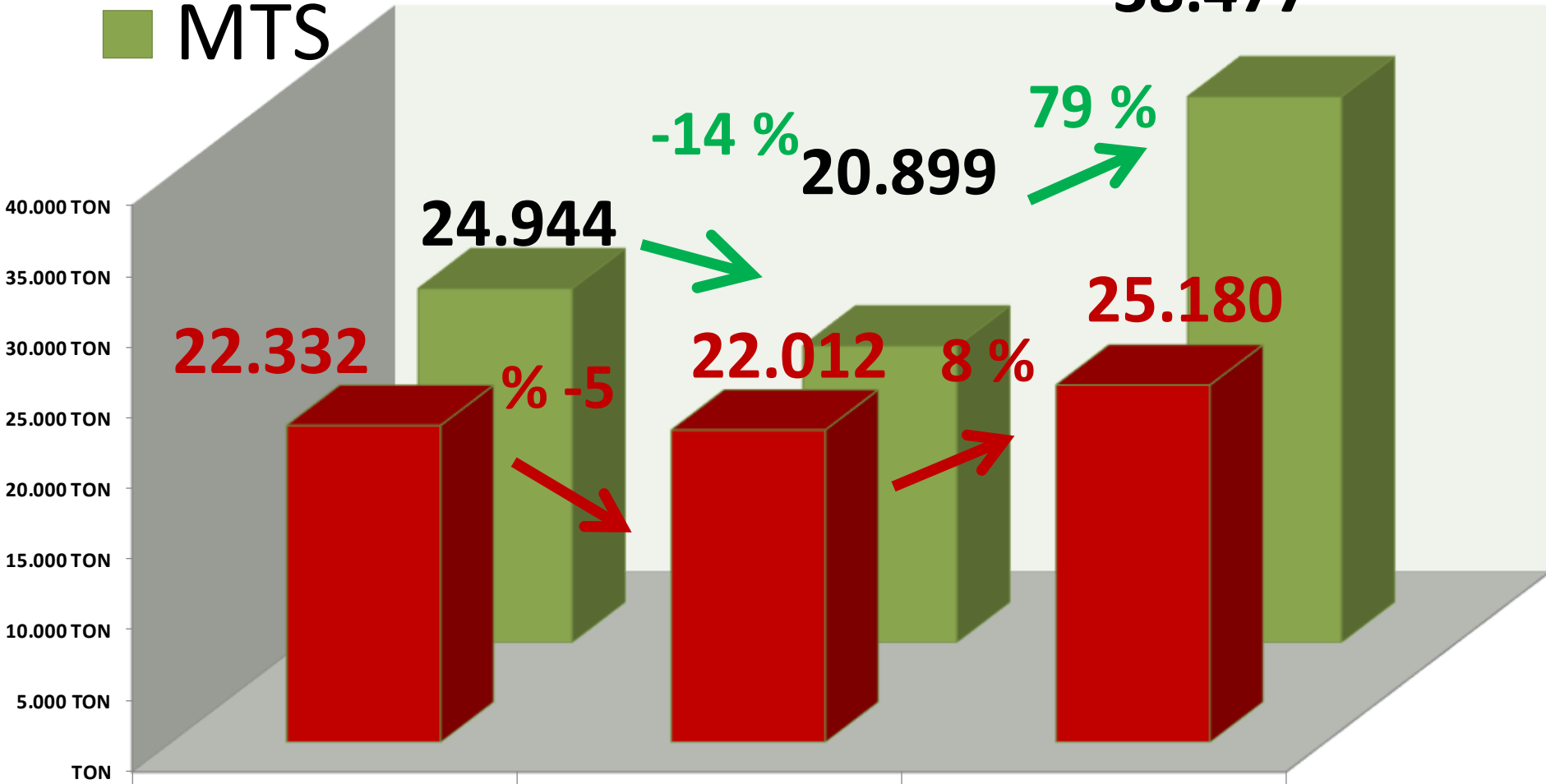
25.180

1 EYLÜL 22 -  
31 AĞUSTOS 23

1 EYLÜL 23 -  
31 AĞUSTOS 24

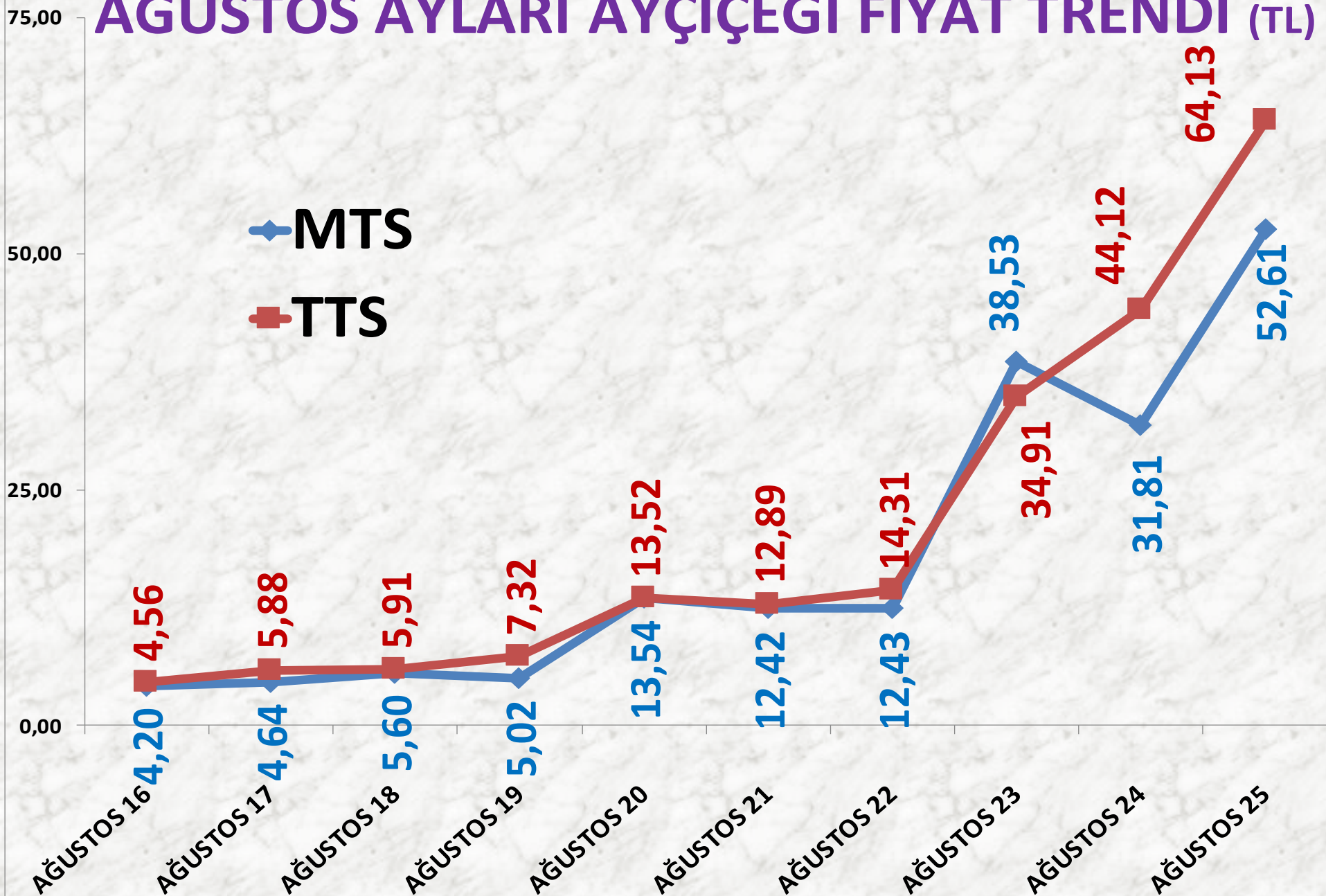
1 EYLÜL 24 -  
31 AĞUSTOS 25

40.000 TON  
35.000 TON  
30.000 TON  
25.000 TON  
20.000 TON  
15.000 TON  
10.000 TON  
5.000 TON  
TON



# AĞUSTOS AYLARI AYÇİÇEĞİ FİYAT TRENDİ (TL)

◆ MTS  
■ TTS

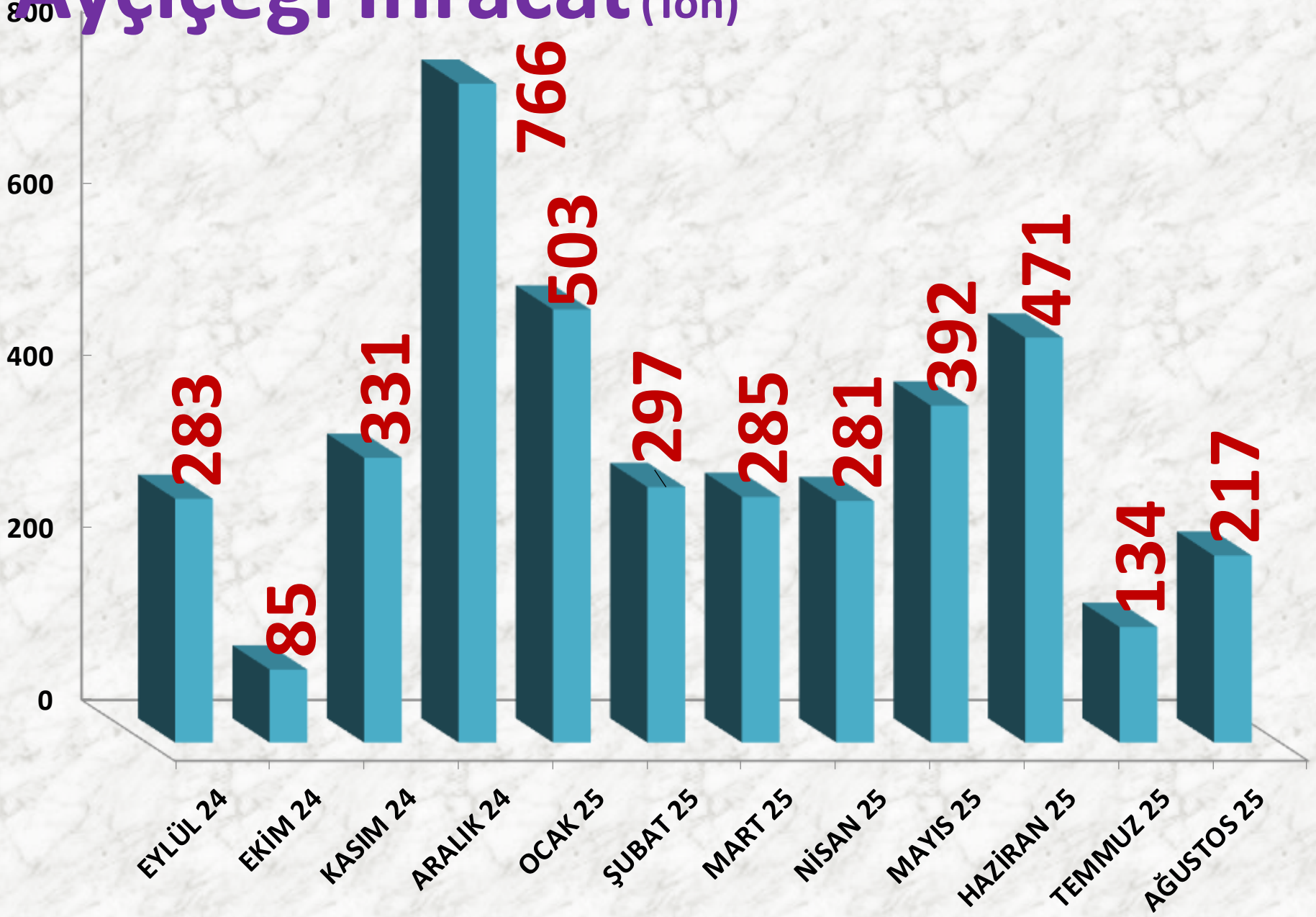


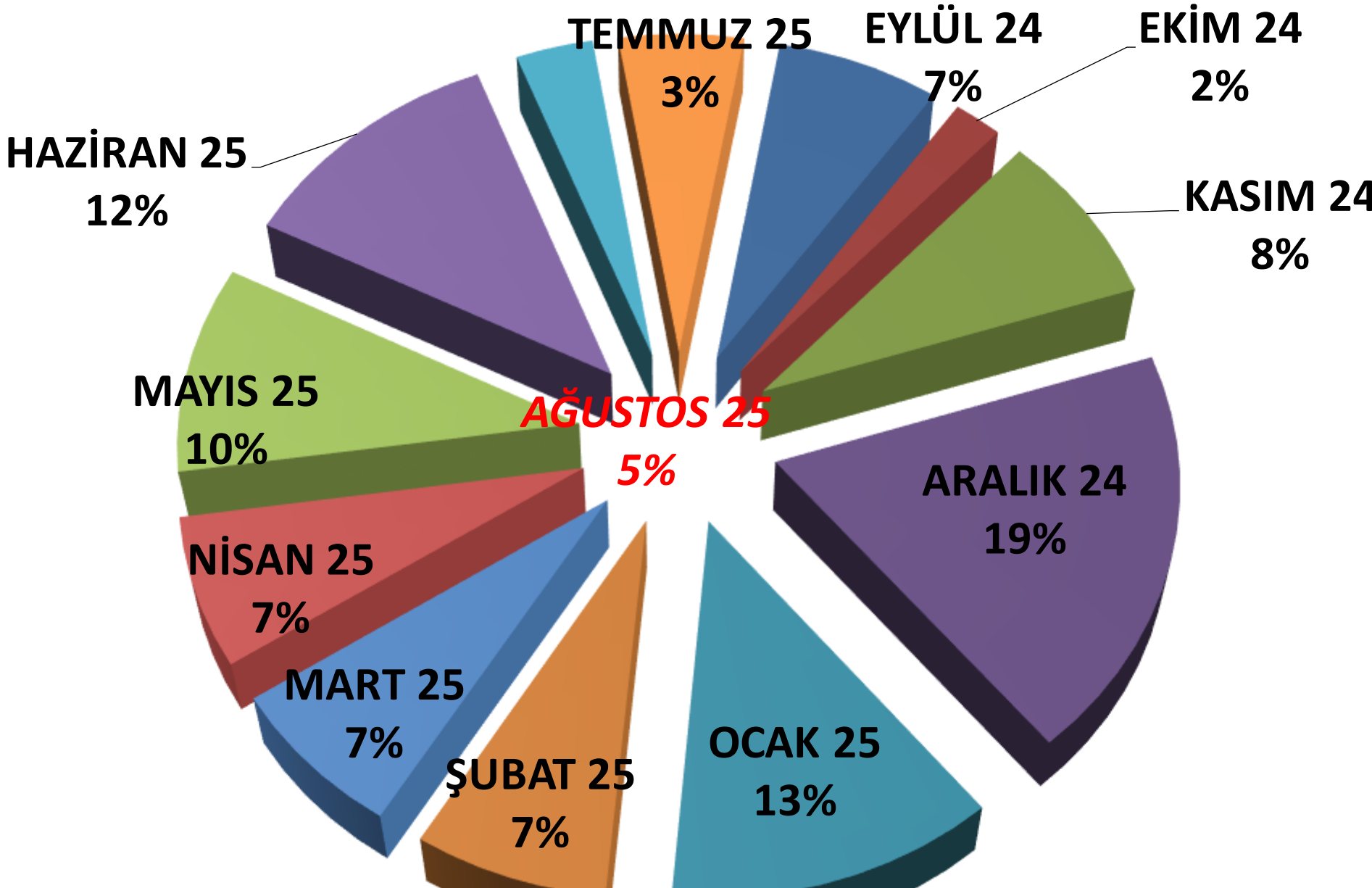
# AYÇEKİRDEĞİ İHRACATI

	2023 AĞUSTOS	2024 AĞUSTOS		2025 AĞUSTOS	
İHRACAT	306 TON	-7%	284 TON	-24%	217 TON



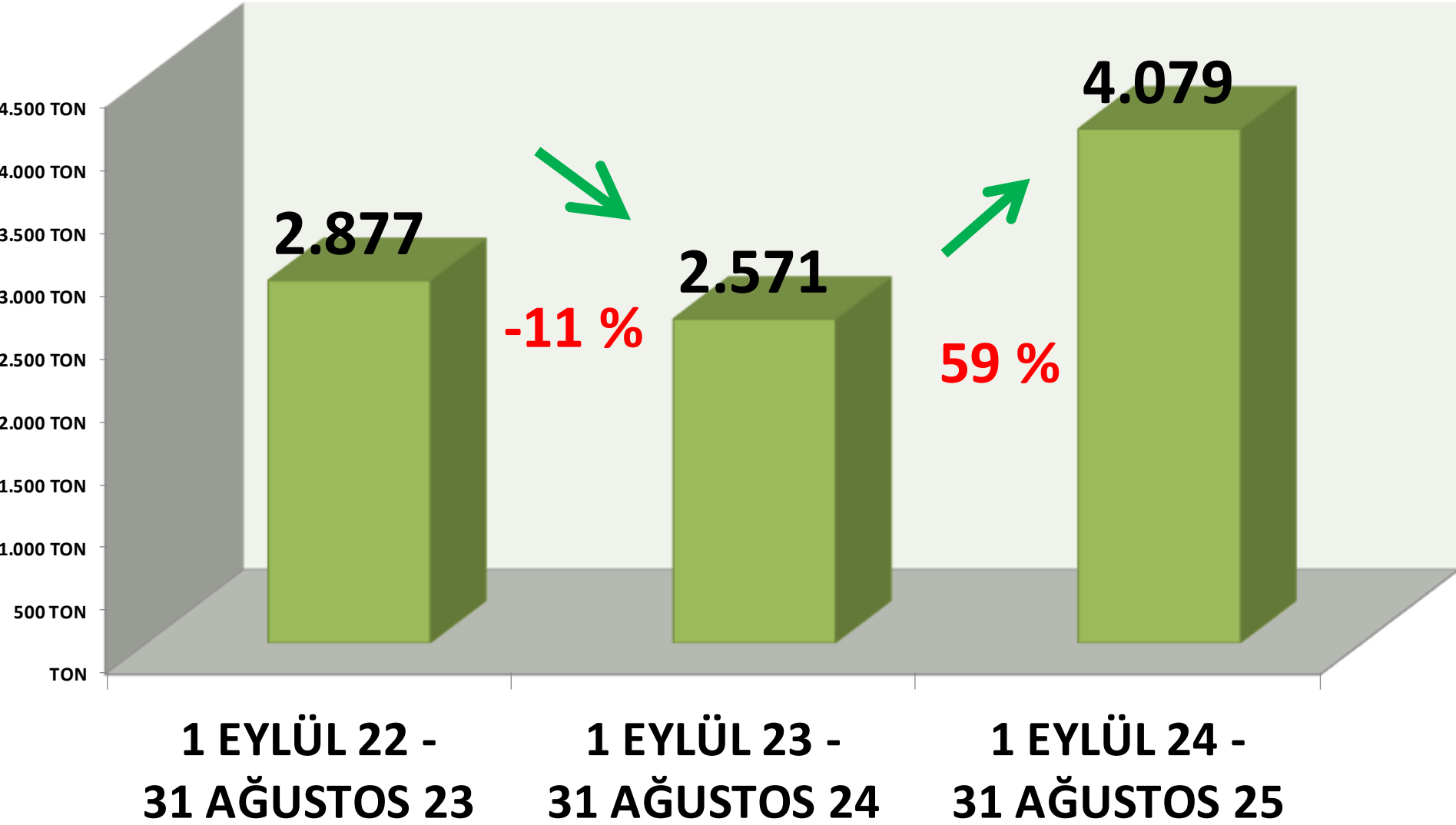
# Ayçiçeği İhracatı (Ton)





**AYLIK AYÇİÇEĞİ İHR. İŞLEM MİKTARI ORANLARI**

# YILLIK TOPLAM AYÇIÇEĐİ İHRACAT MİKTARI (TON)



# SÜT

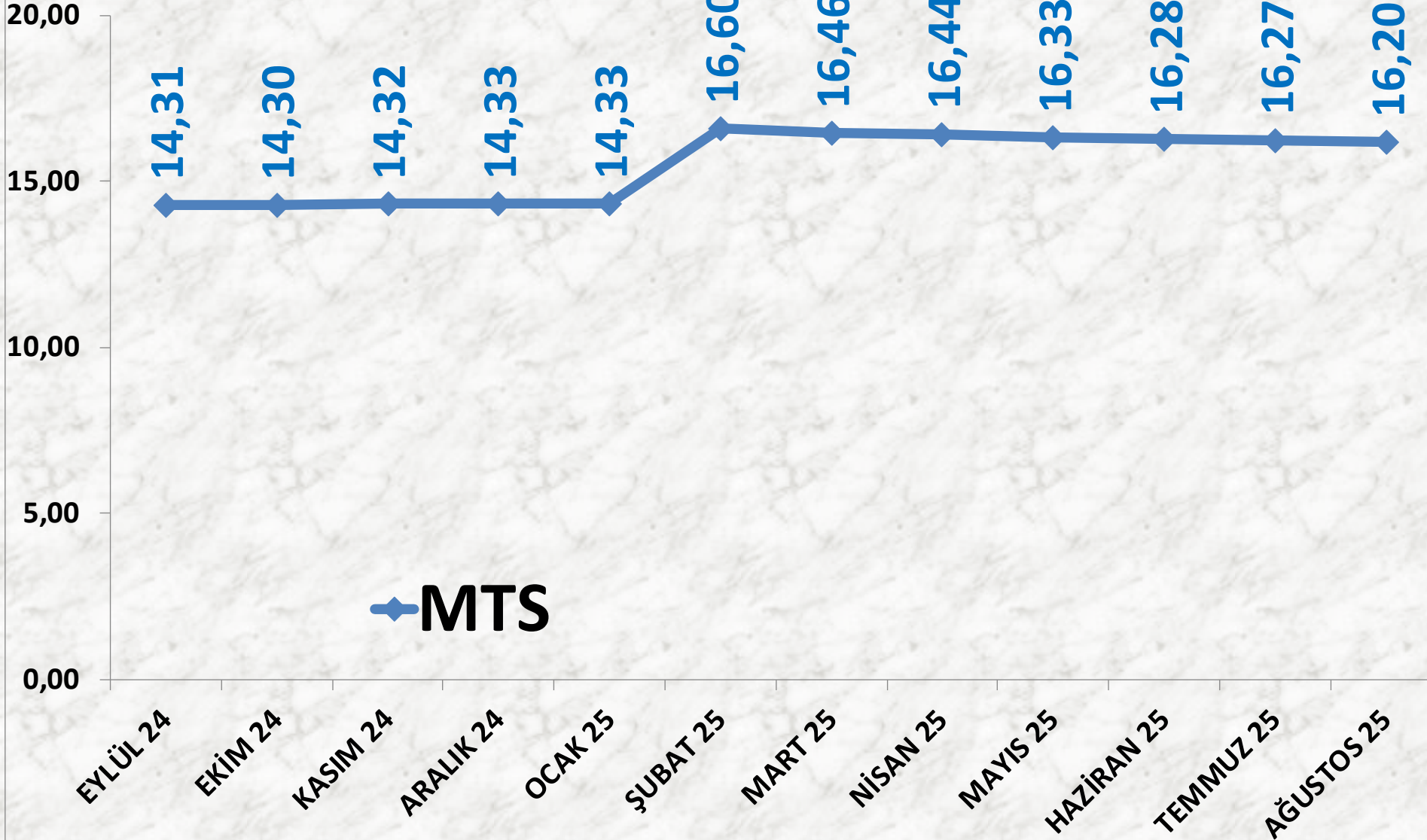
<b>İŞLEM MİKTARI (M<sup>3</sup>)</b>	<b>2023 AĞUSTOS</b>	<b>2024 AĞUSTOS</b>		<b>2025 AĞUSTOS</b>	
MTS	26.978 M <sup>3</sup>	22%	32.925 M <sup>3</sup>	6%	34.954 M <sup>3</sup>

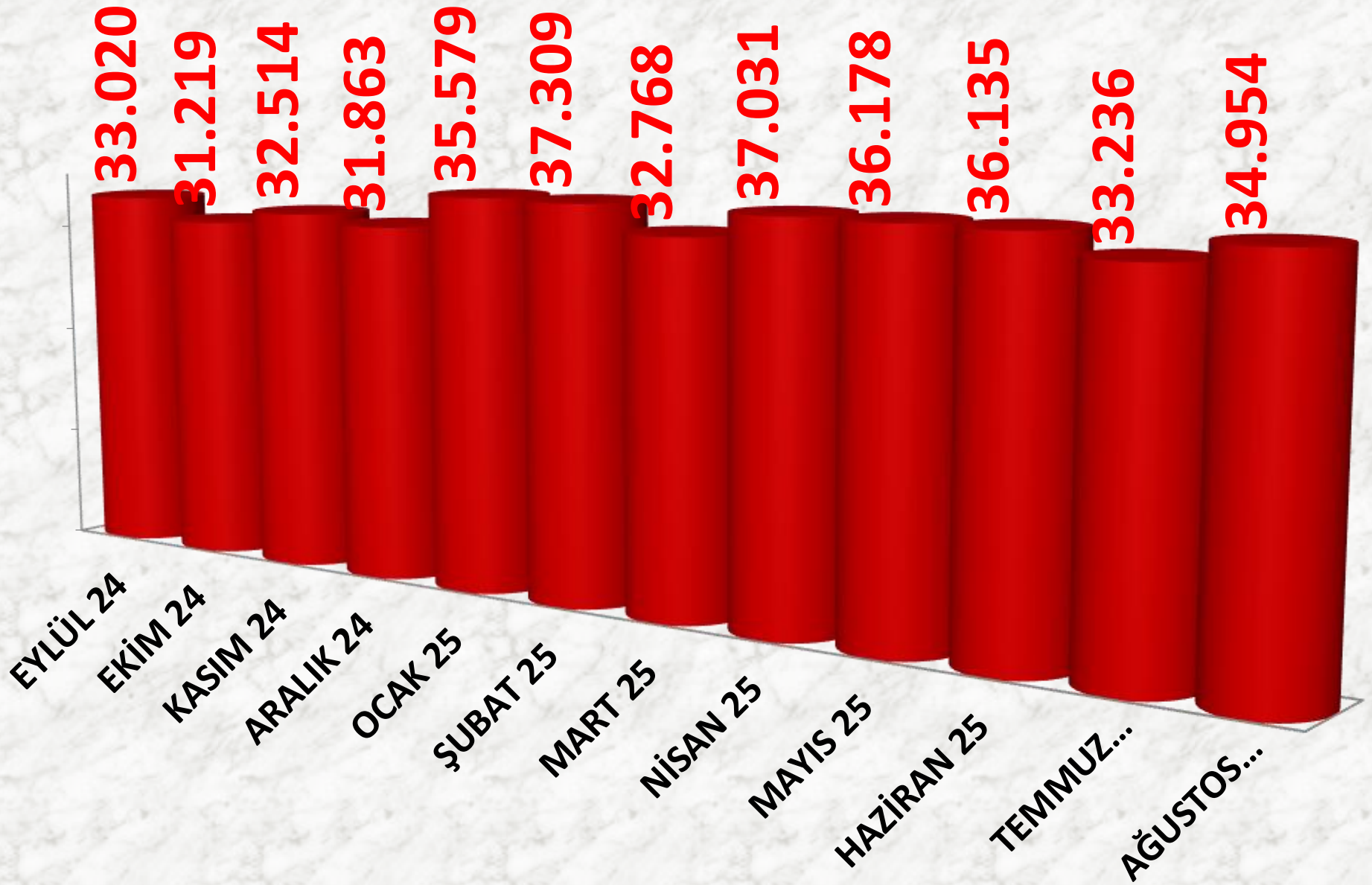
<b>EN AZ FİYAT</b>	<b>2023 AĞUSTOS</b>	<b>2024 AĞUSTOS</b>		<b>2025 AĞUSTOS</b>	
MTS	9,00 TL	39%	12,55 TL	4%	13,00 TL

<b>EN ÇOK FİYAT</b>	<b>2023 AĞUSTOS</b>	<b>2024 AĞUSTOS</b>		<b>2025 AĞUSTOS</b>	
MTS	12,50 TL	28%	16,00 TL	17%	18,74 TL

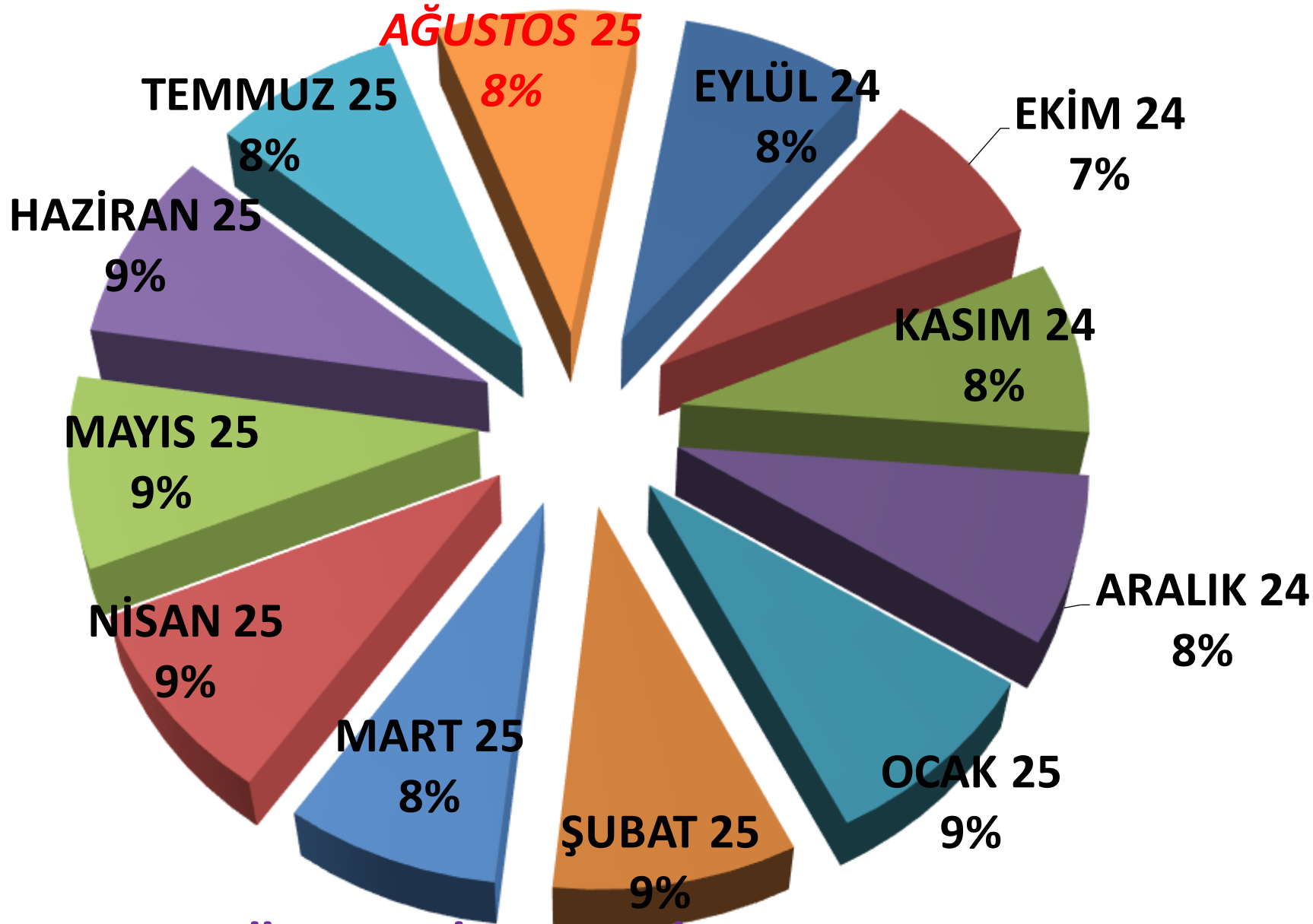
<b>ORTALAMA FİYAT</b>	<b>2023 AĞUSTOS</b>	<b>2024 AĞUSTOS</b>		<b>2025 AĞUSTOS</b>	
MTS	10,75 TL	33%	14,33 TL	13%	16,20 TL

# AYLIK İNEK SÜTÜ FİYAT TRENDİ<sub>(TL)</sub>



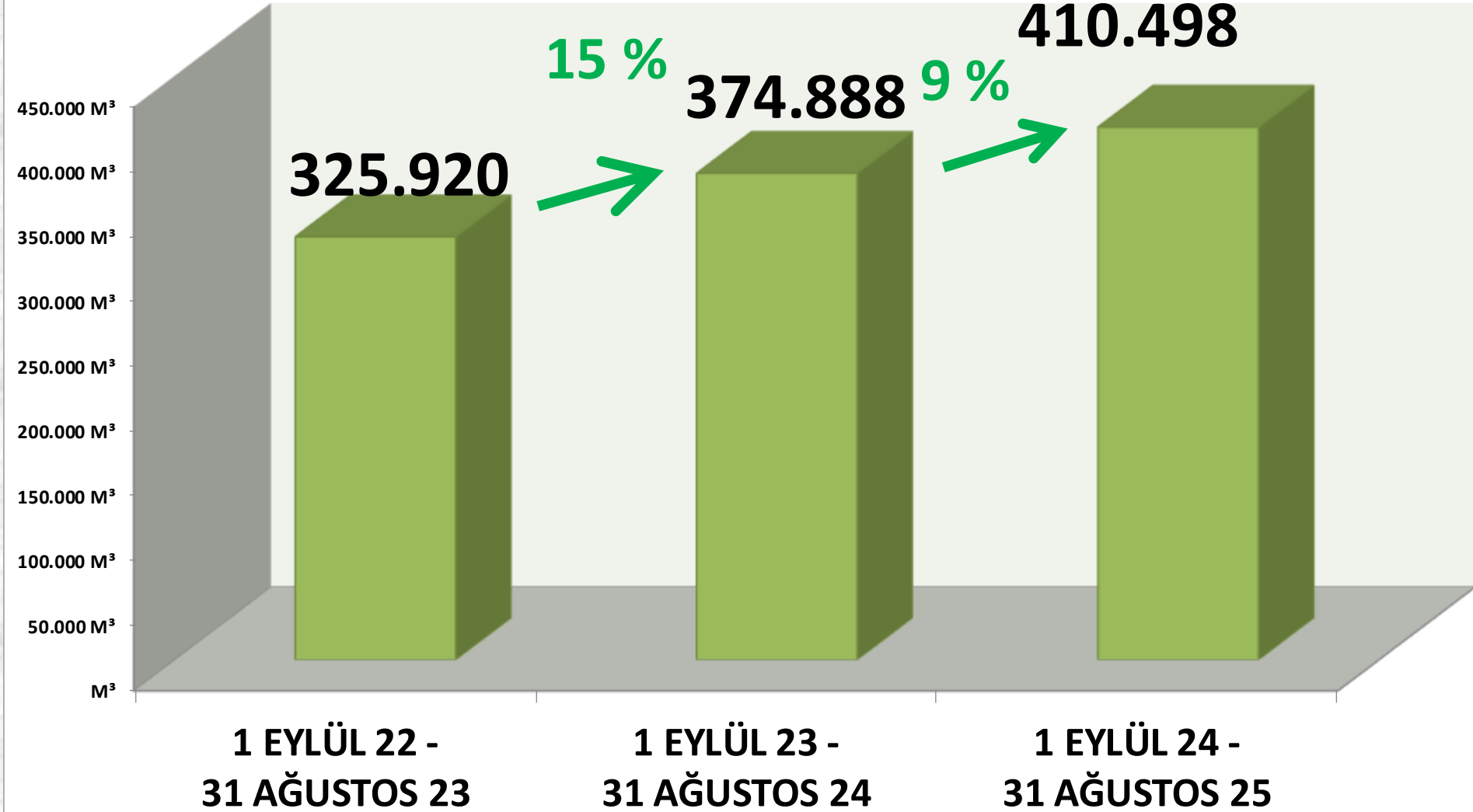


**AYLIK SÜT İŞLEM MİKTARI (M<sup>3</sup>)**



**AYLIK SÜT MTS İŞLEM MİKTARI ORANLARI**

# YILLIK İNEK SÜTÜ İŞLEM MİKTARI (TON)



# BEYAZ HAŞHAŞ

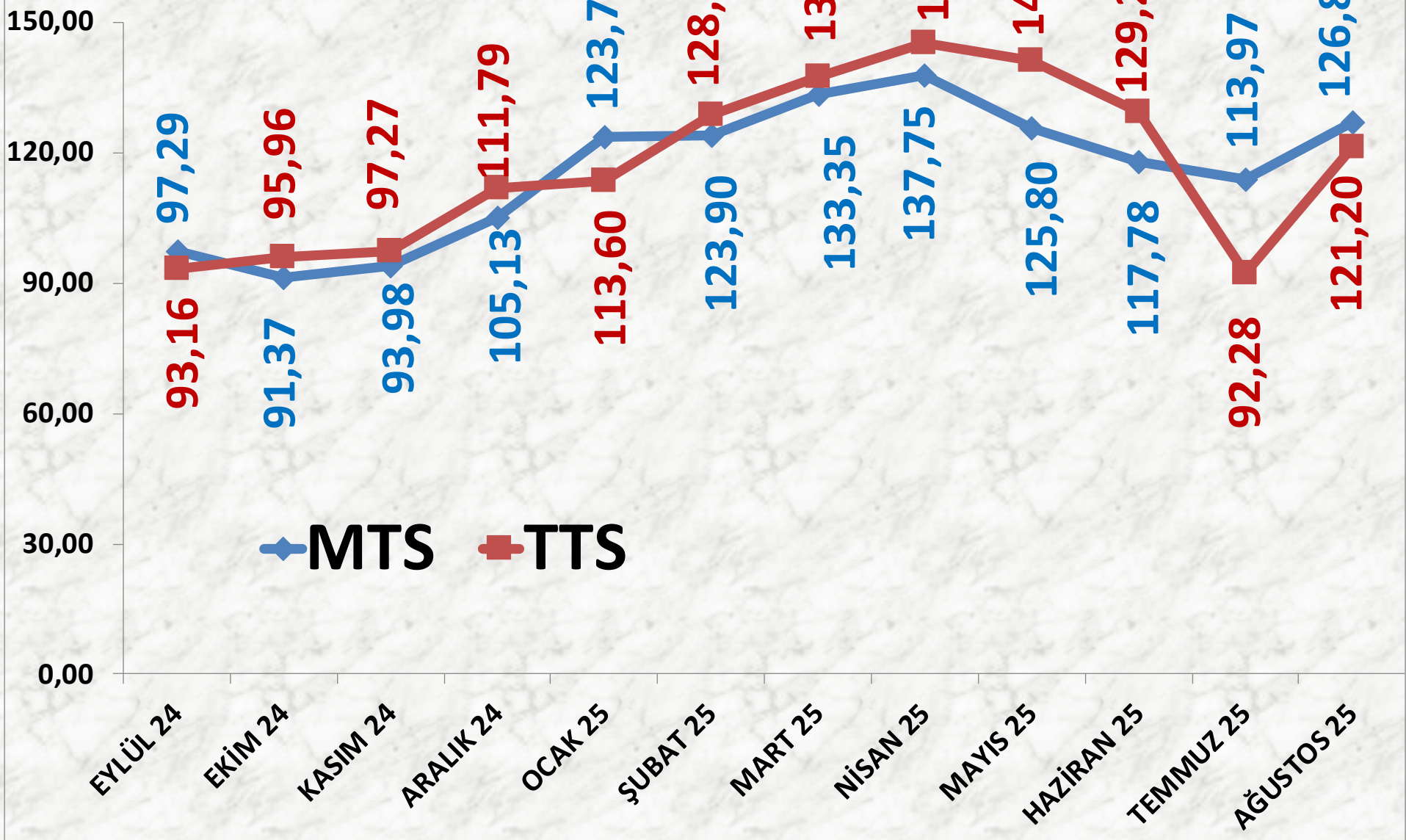
İŞLEM MİKTARI TON	2023 AĞUSTOS	2024 AĞUSTOS		2025 AĞUSTOS	
MTS	20 TON	629%	146 TON	-51%	71 TON
TTS	288 TON	-61%	111 TON	-46%	60 TON

EN AZ FİYAT	2023 AĞUSTOS	2024 AĞUSTOS		2025 AĞUSTOS	
MTS	70,00 TL	24%	87,00 TL	17%	102,04 TL
TTS	65,00 TL	40%	90,78 TL	28%	116,35 TL

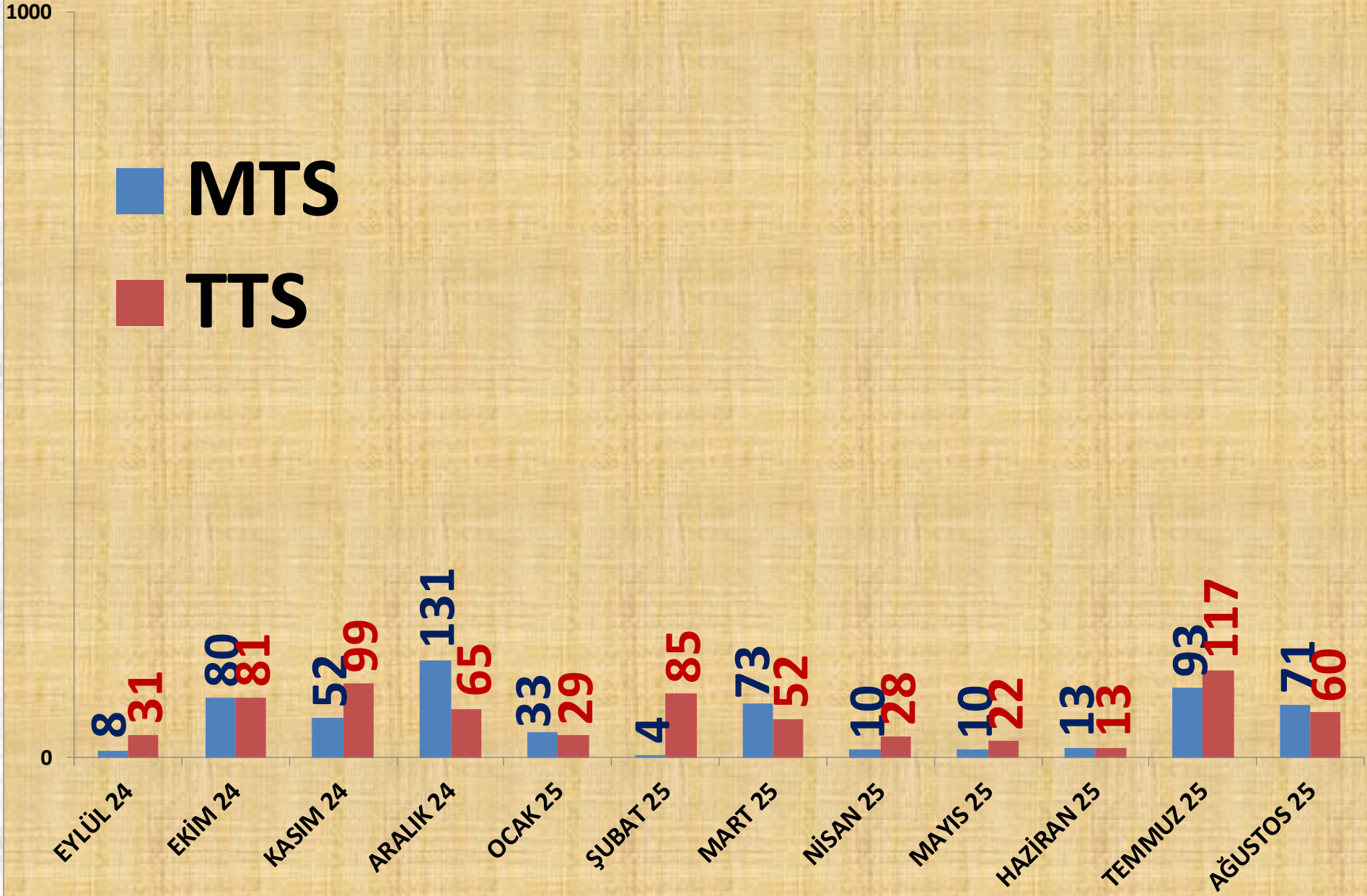
EN ÇOK FİYAT	2023 AĞUSTOS	2024 AĞUSTOS		2025 AĞUSTOS	
MTS	70,00 TL	64%	115,00 TL	57%	180,00 TL
TTS	100,69 TL	35%	135,71 TL	29%	175,00 TL

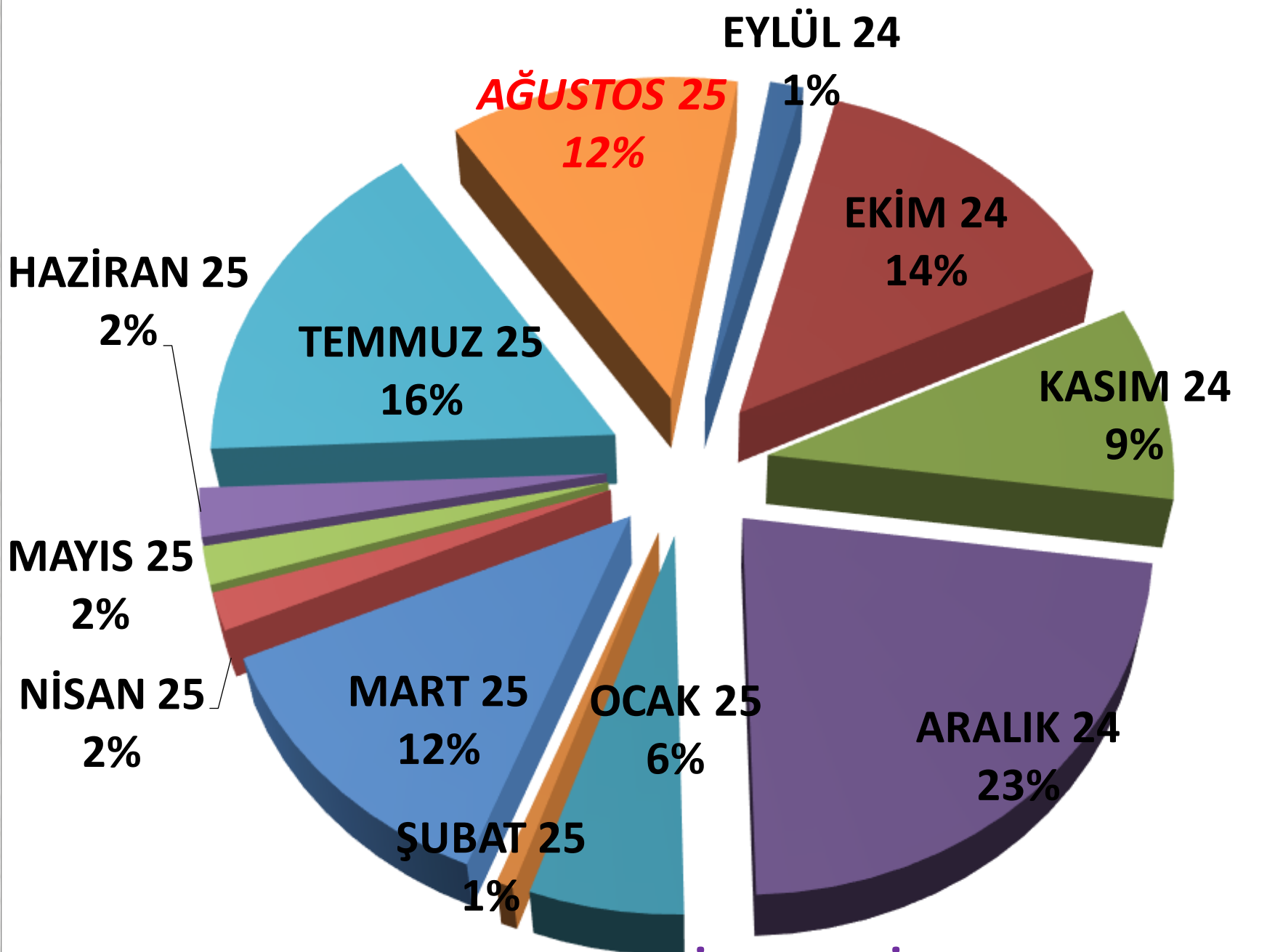
ORTALAMA FİYAT	2023 AĞUSTOS	2024 AĞUSTOS		2025 AĞUSTOS	
MTS	70,00 TL	33%	93,39 TL	36%	126,82 TL
TTS	73,01 TL	35%	98,69 TL	23%	121,20 TL

# AYLIK B. HAŞHAŞ FİYAT TRENDİ (TL)



# AYLIK B. HAŞHAŞ İŞLEM MİKTARI (TON)



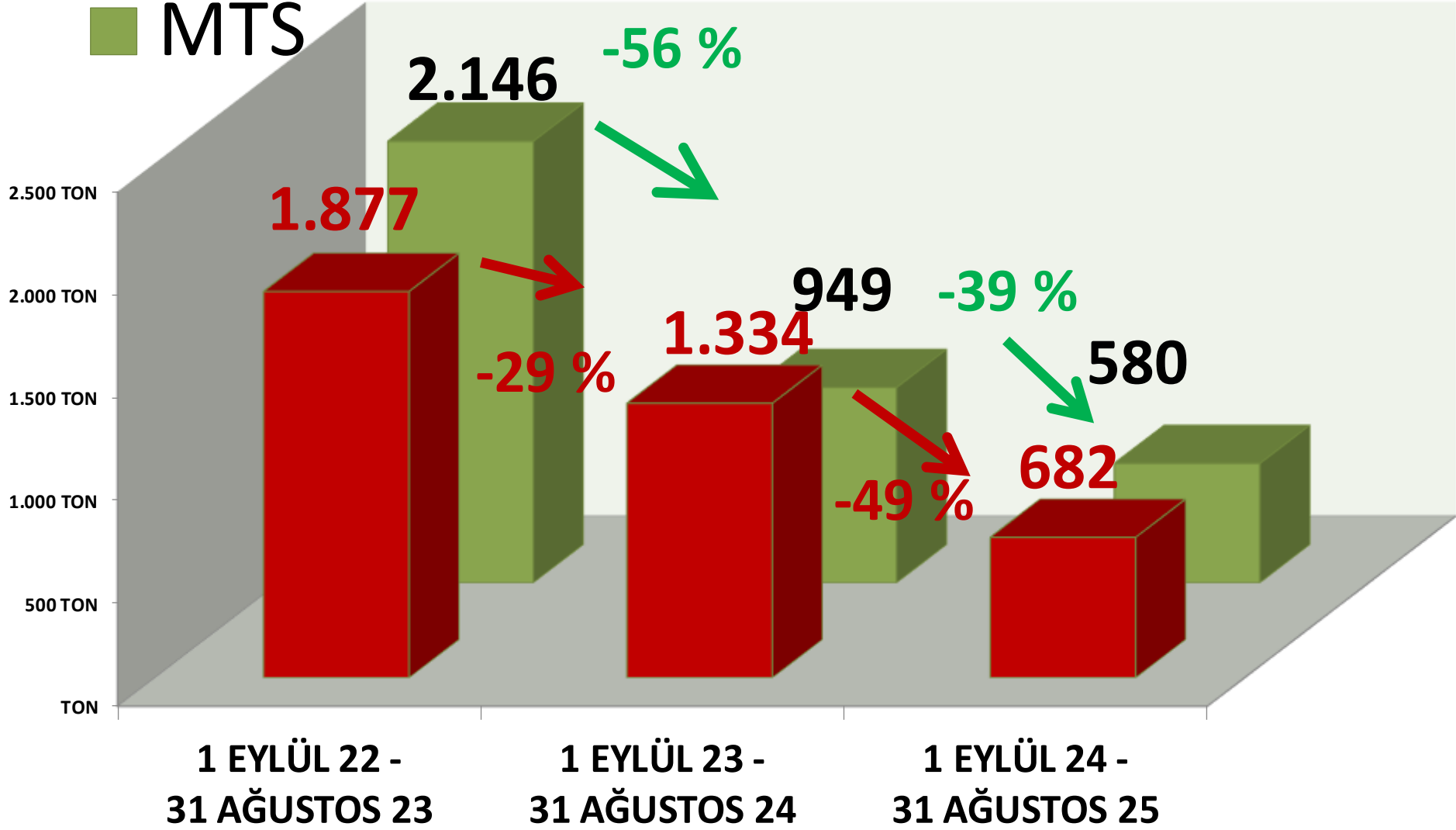


**AYLIK B. HAŞHAŞ MTS İŞLEM MİKTARI ORANLARI**

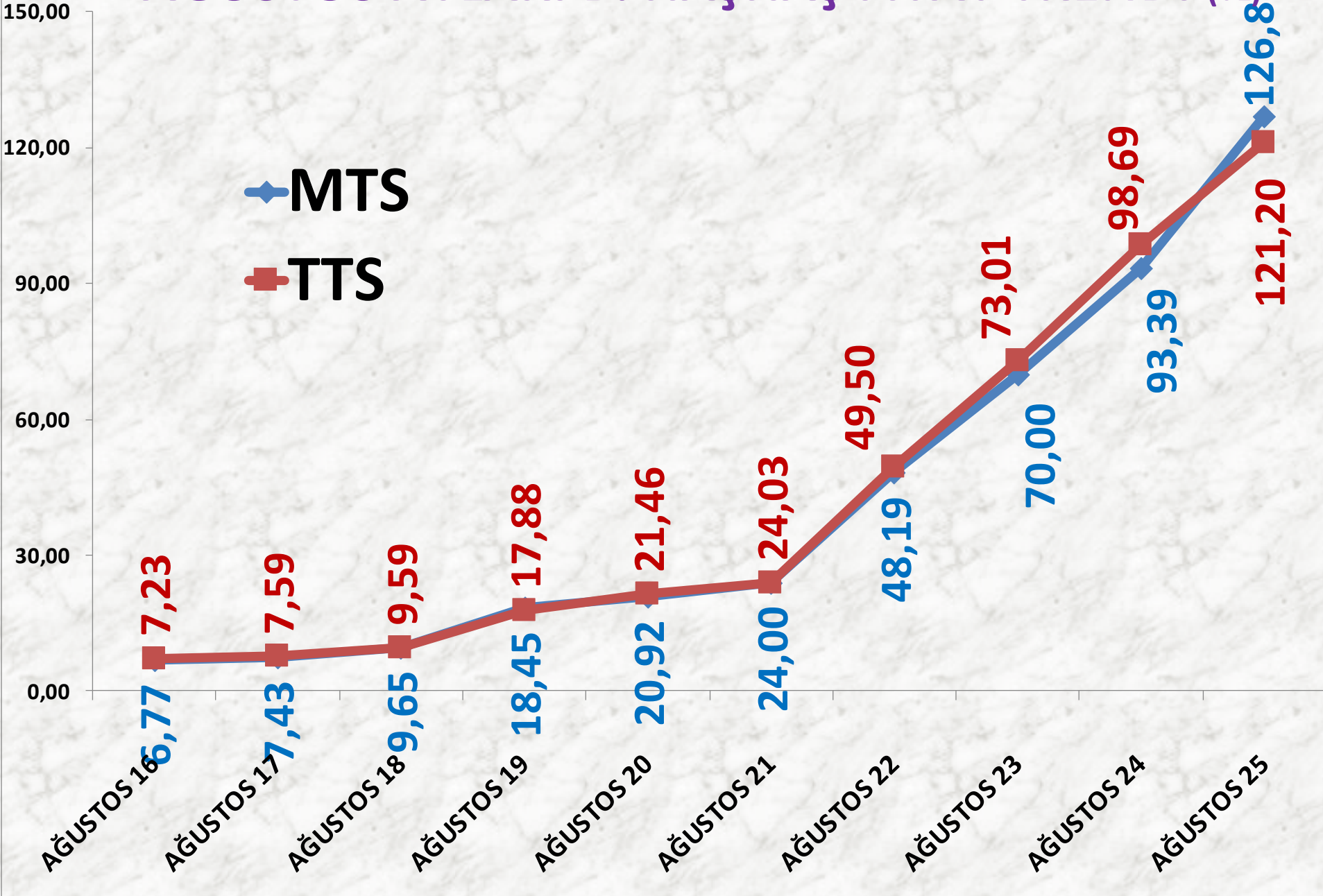
■ TTS

# YILLIK B. HAŞHAŞ İŞLEM MİKTARI (TON)

■ MTS



# AĞUSTOS AYLARI B. HAŞHAŞ FİYAT TRENDİ (TL)



# MAVİ HAŞHAŞ

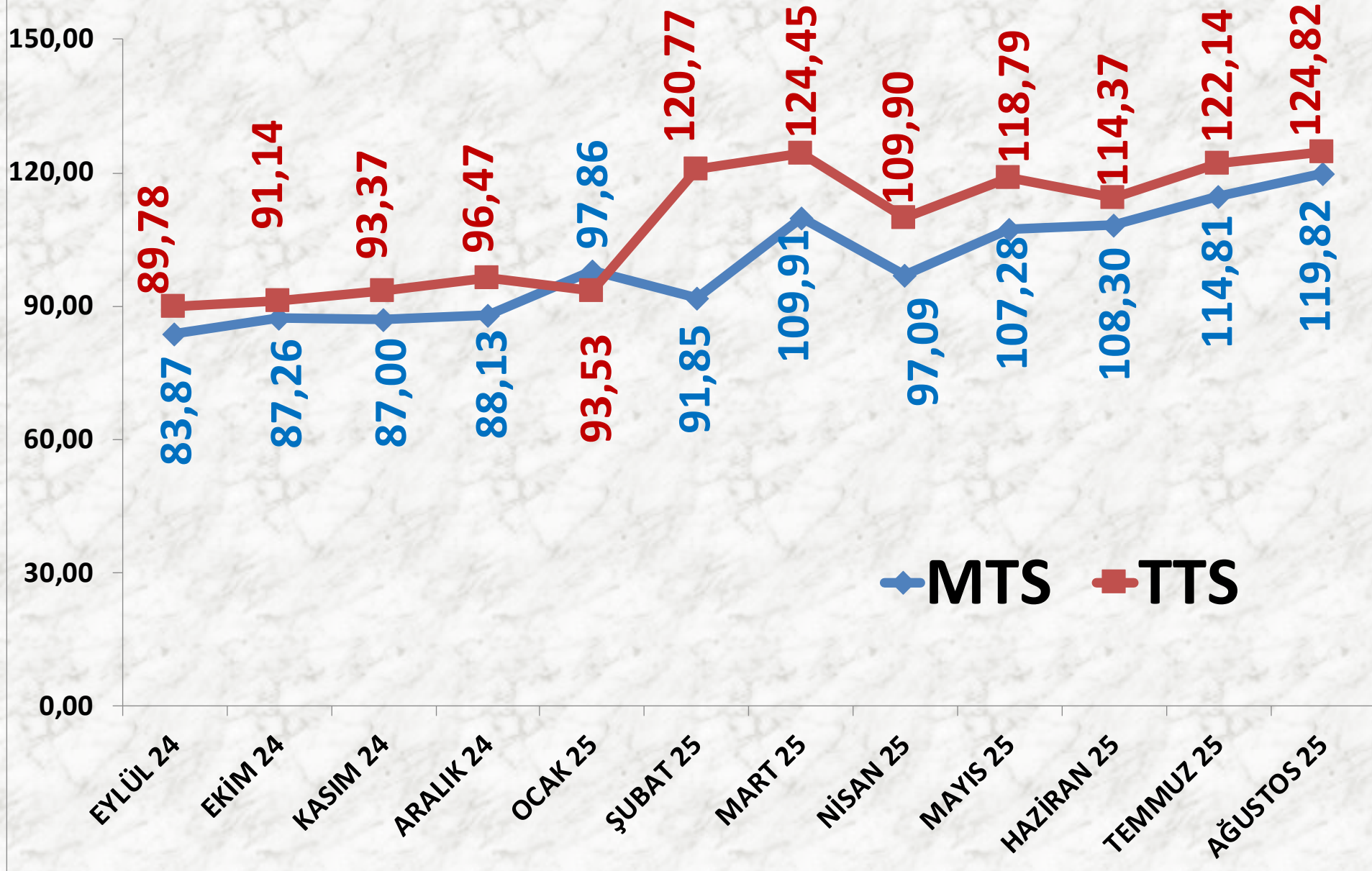
İŞLEM MİKTARI TON	2023 AĞUSTOS		2024 AĞUSTOS		2025 AĞUSTOS	
	MTS	22 TON	712%	177 TON	-50%	89 TON
TTS	159 TON	-6%	150 TON	-13%	131 TON	

EN AZ FİYAT	2023 AĞUSTOS		2024 AĞUSTOS		2025 AĞUSTOS	
	MTS	67,00 TL	29%	86,64 TL	21%	105,00 TL
TTS	67,00 TL	30%	86,97 TL	20%	104,57 TL	

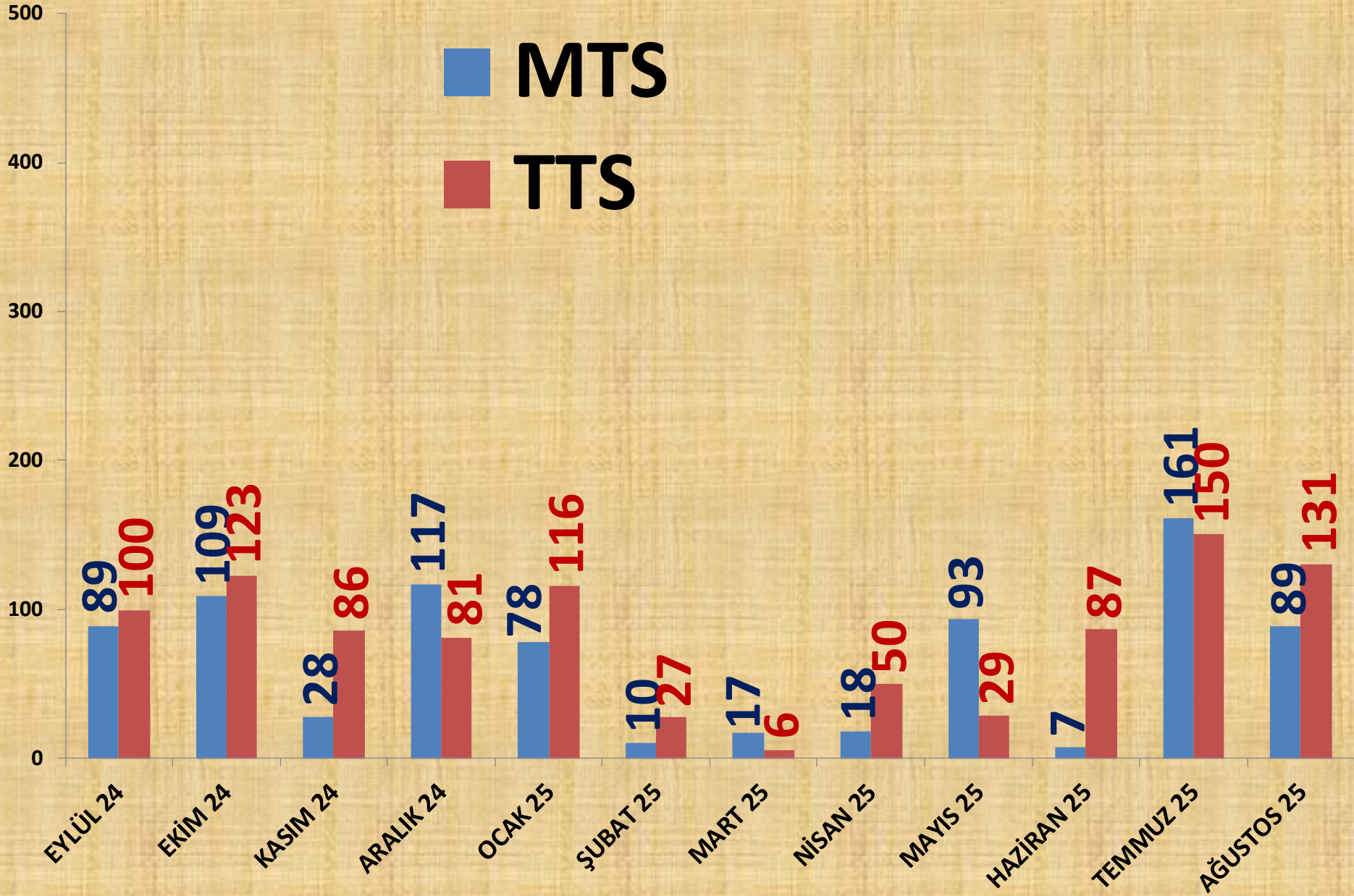
EN ÇOK FİYAT	2023 AĞUSTOS		2024 AĞUSTOS		2025 AĞUSTOS	
	MTS	69,00 TL	81%	125,00 TL	8%	135,00 TL
TTS	85,00 TL	53%	130,00 TL	27%	165,00 TL	

ORTALAMA FİYAT	2023 AĞUSTOS		2024 AĞUSTOS		2025 AĞUSTOS	
	MTS	68,80 TL	27%	87,52 TL	37%	119,82 TL
TTS	73,26 TL	28%	93,80 TL	33%	124,82 TL	

# AYLIK MAVİ HAŞHAŞ FİYAT TRENDİ (TL)



# AYLIK MAVİ HAŞHAŞ İŞLEM MİKTARI (TON)



# AĞUSTOS 25

11%

EYLÜL 24

11%

EKİM 24

13%

KASIM 24

4%

ARALIK 24

14%

OCAK 25

10%

ŞUBAT 25

1%

MAYIS 25

11%

HAZİRAN 25

1%

TEMMUZ 25

20%

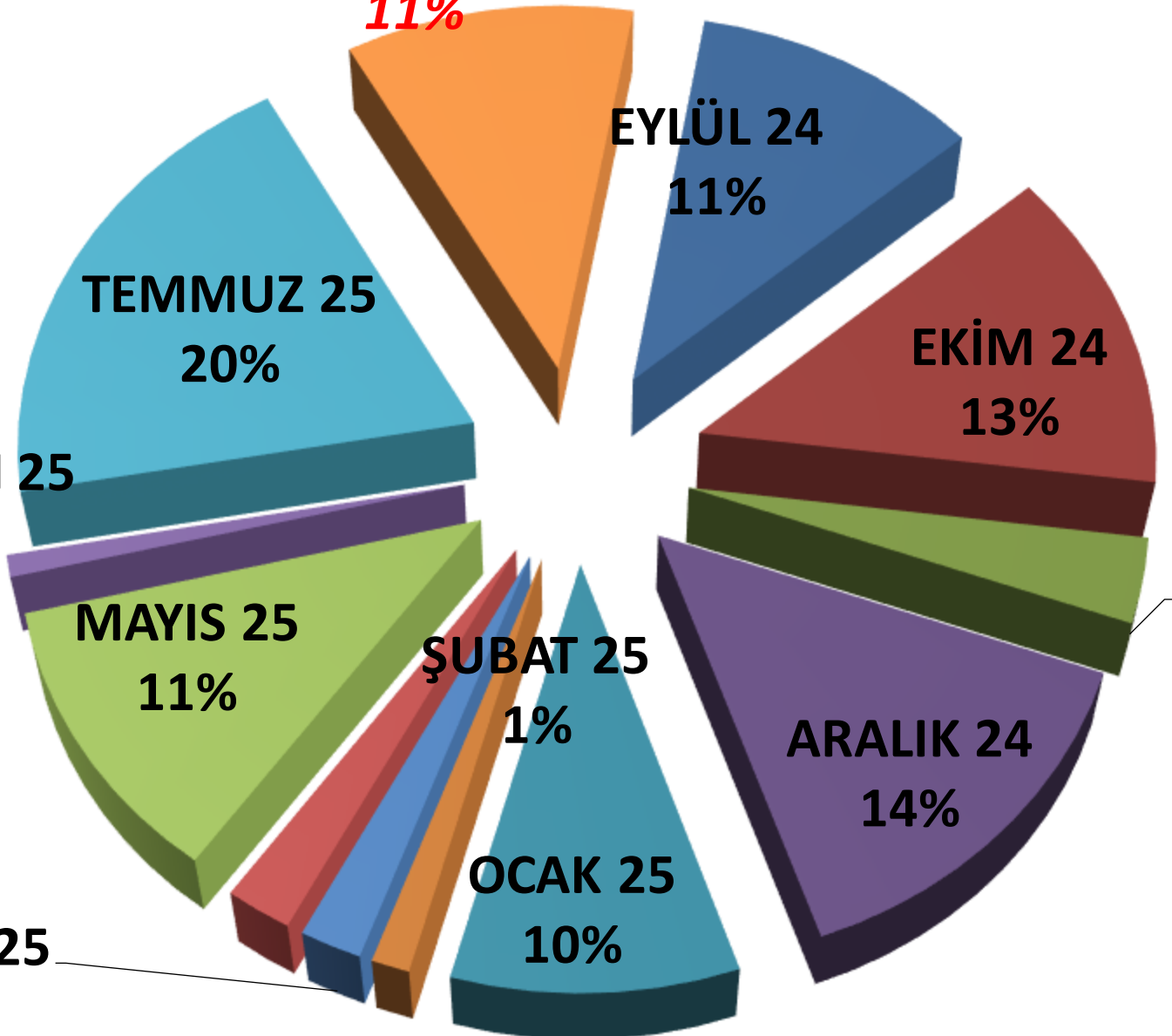
NİSAN 25

2%

MART 25

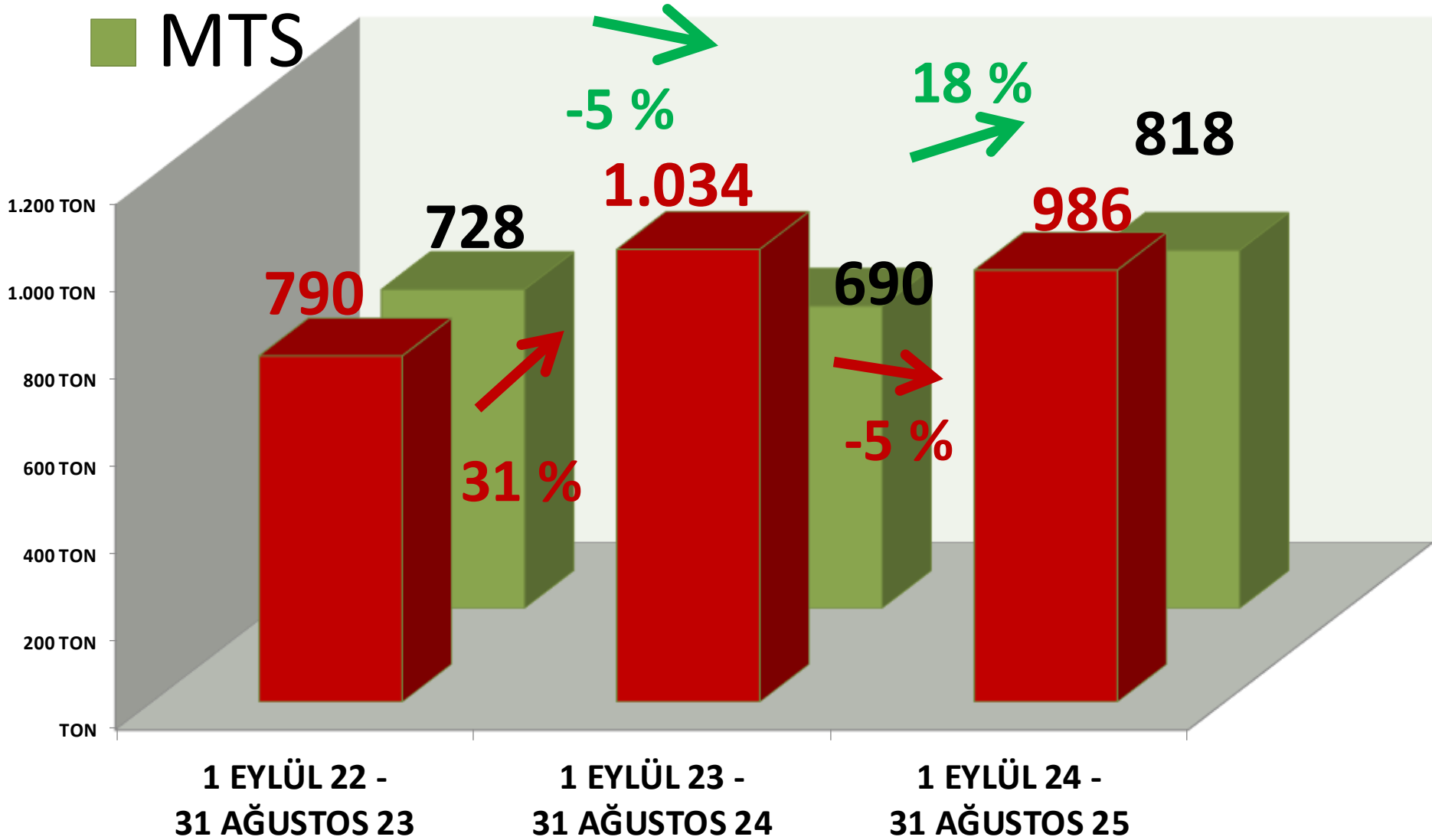
2%

## AYLIK MAVİ MTS İŞLEM MİKTARI ORANLARI

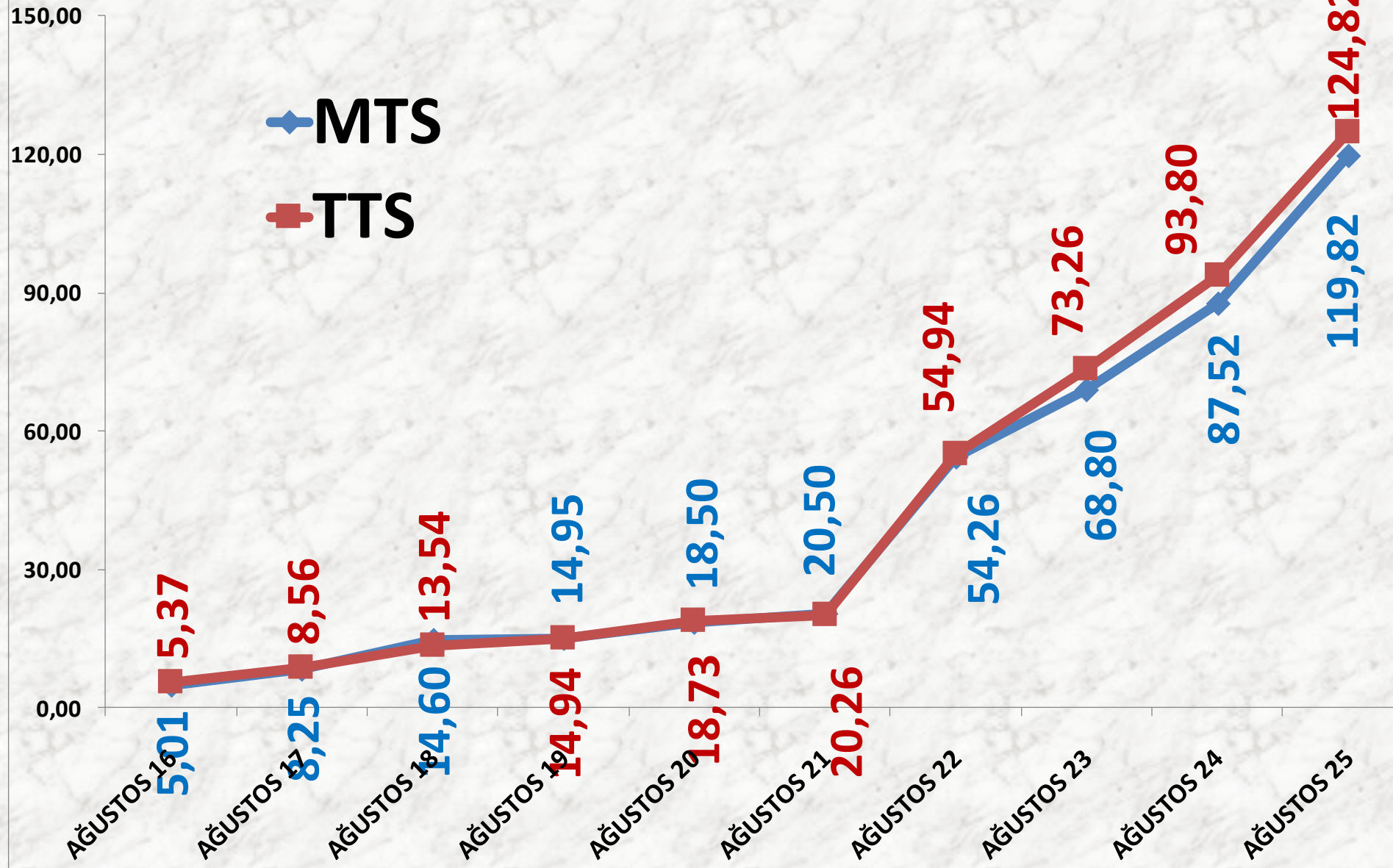


# TTS YILLIK MAVİ HAŞHAŞ İŞLEM MİKTARI

■ TTS  
■ MTS



# AĞUSTOS AYLARI MAVİ HAŞHAŞ FİYAT TRENDİ (TL)



# KÜTLÜ PAMUK

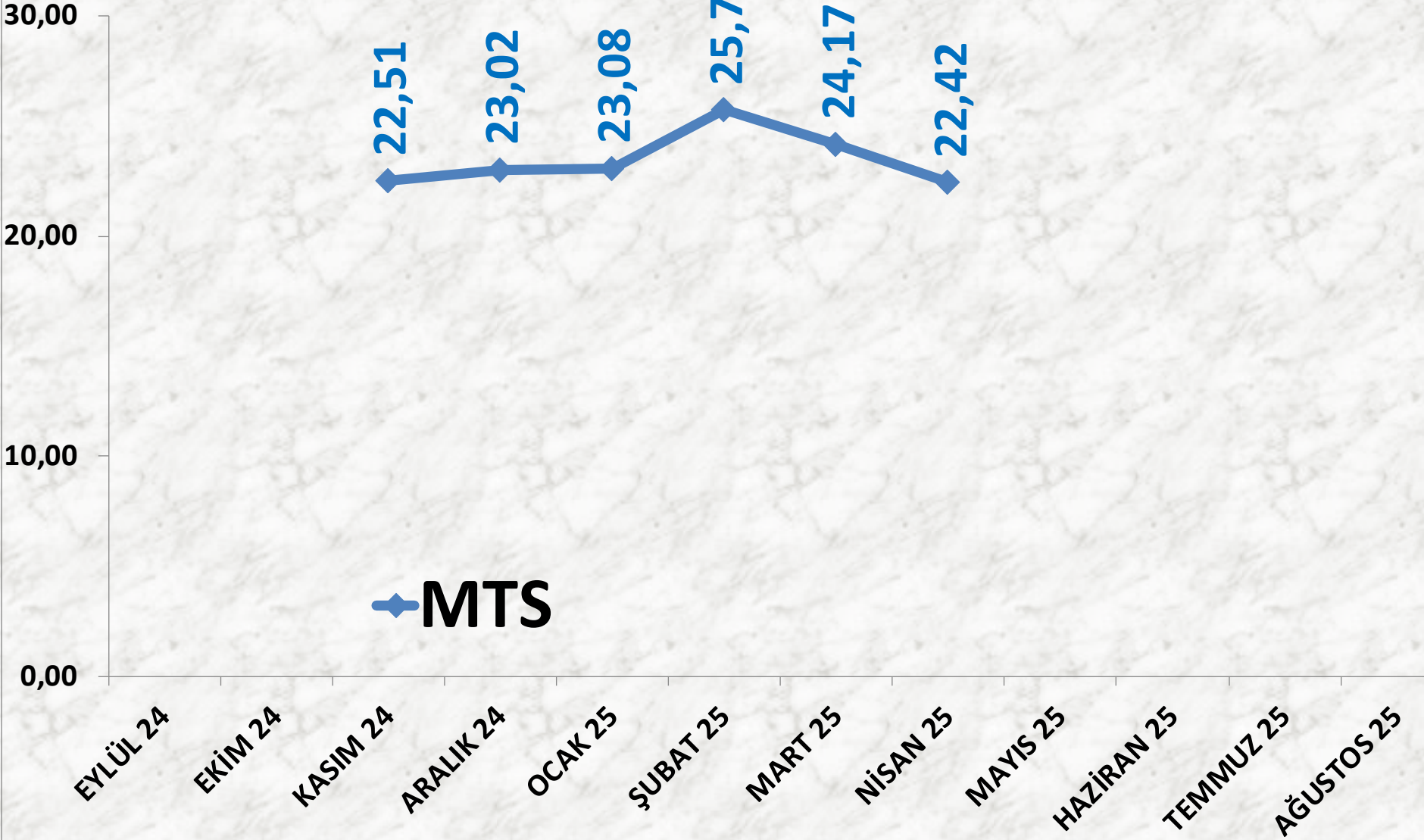
<b>İŞLEM MİKTARI TON</b>	<b>2023 AĞUSTOS</b>	<b>2024 AĞUSTOS</b>		<b>2025 AĞUSTOS</b>	
MTS	0	-	0	-	0

<b>EN AZ FİYAT</b>	<b>2023 AĞUSTOS</b>	<b>2024 AĞUSTOS</b>		<b>2025 AĞUSTOS</b>	
MTS	-	-	-	-	-

<b>EN ÇOK FİYAT</b>	<b>2023 AĞUSTOS</b>	<b>2024 AĞUSTOS</b>		<b>2025 AĞUSTOS</b>	
MTS	-	-	-	-	-

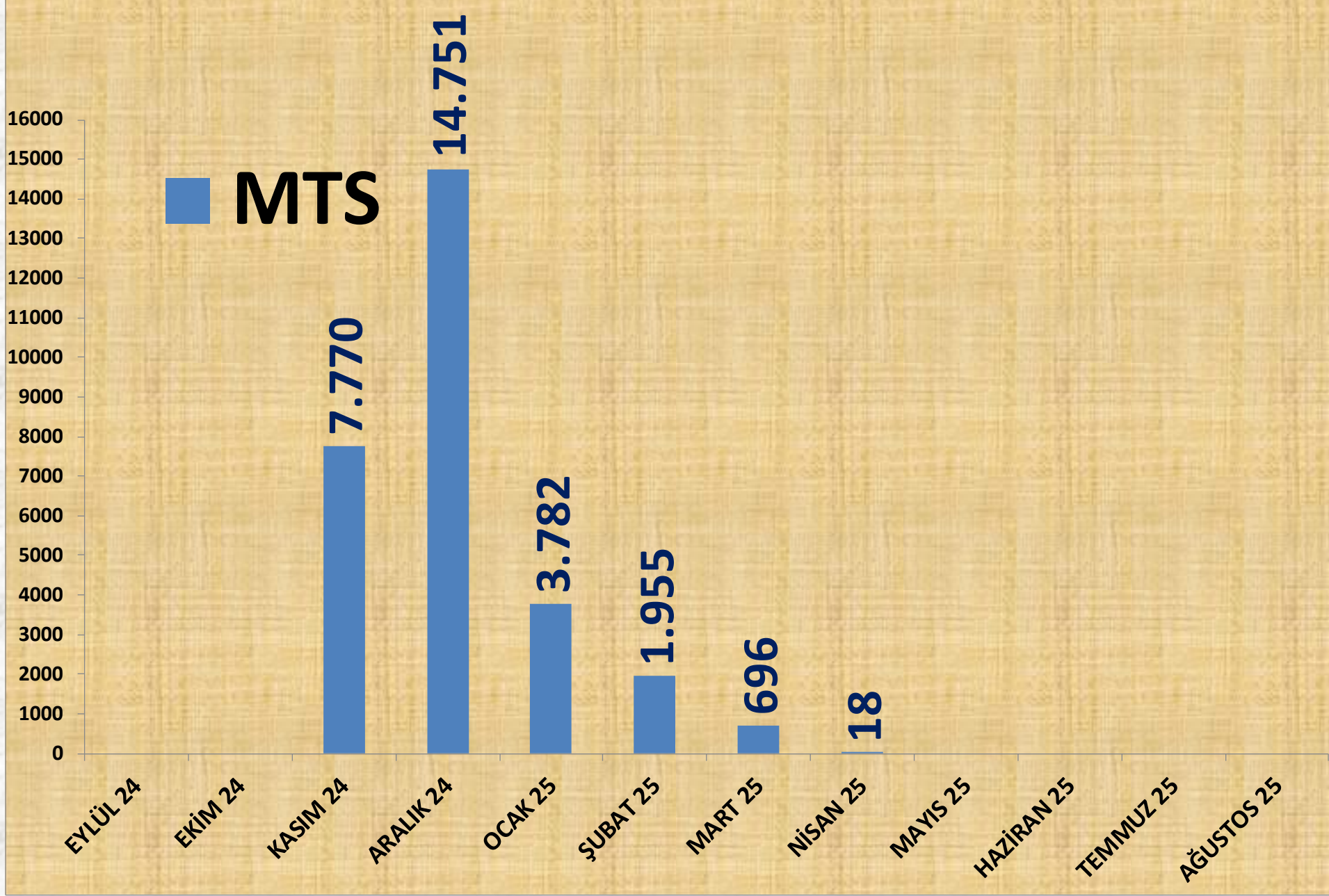
<b>ORTALAMA FİYAT</b>	<b>2023 AĞUSTOS</b>	<b>2024 AĞUSTOS</b>		<b>2025 AĞUSTOS</b>	
MTS	-	-	-	-	-

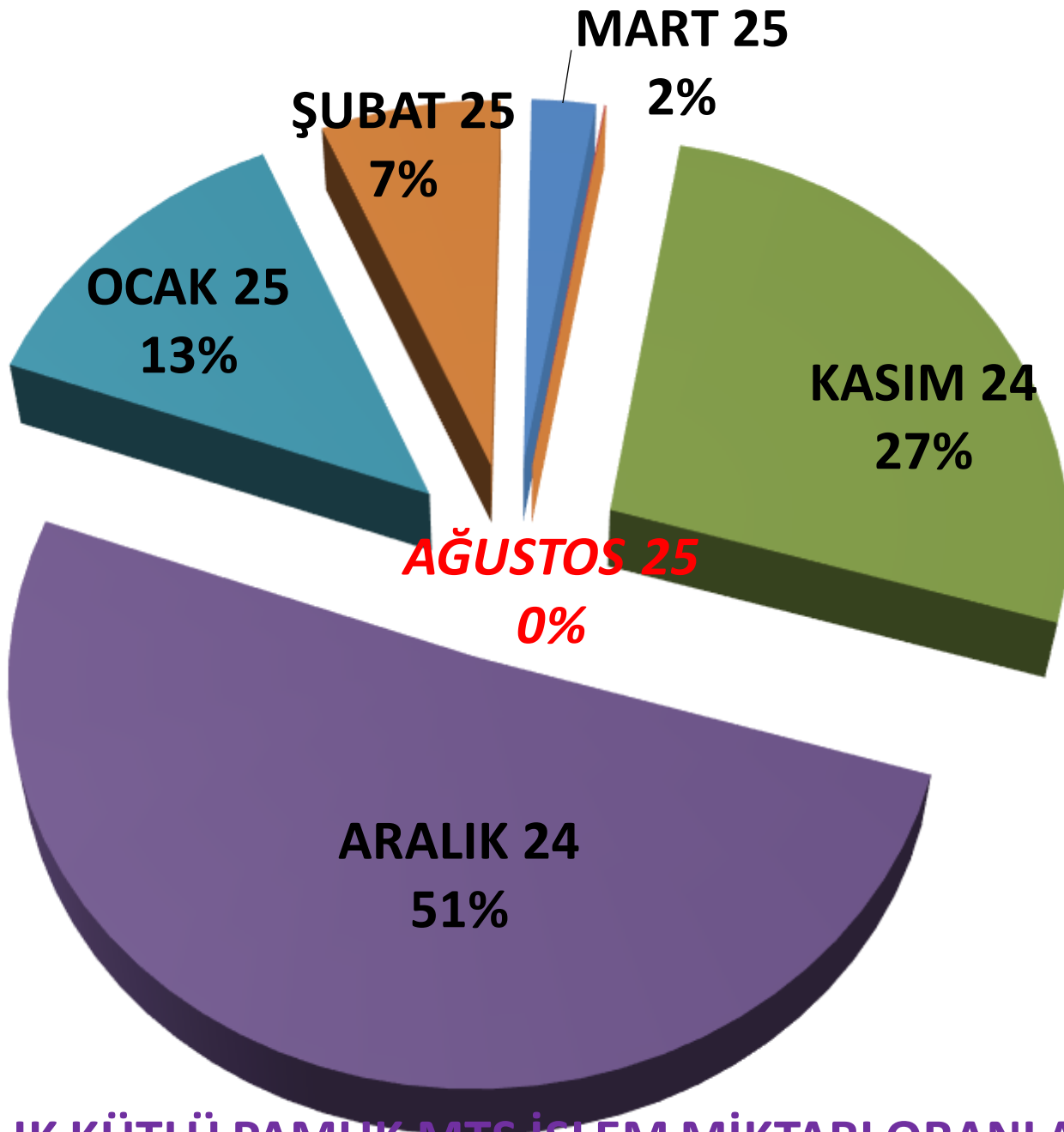
# AYLIK KÜTLÜ PAMUK FİYAT TRENDİ (TL)



# AYLIK KÜTLÜ PAMUK İŞLEM MİKTARI (TON)

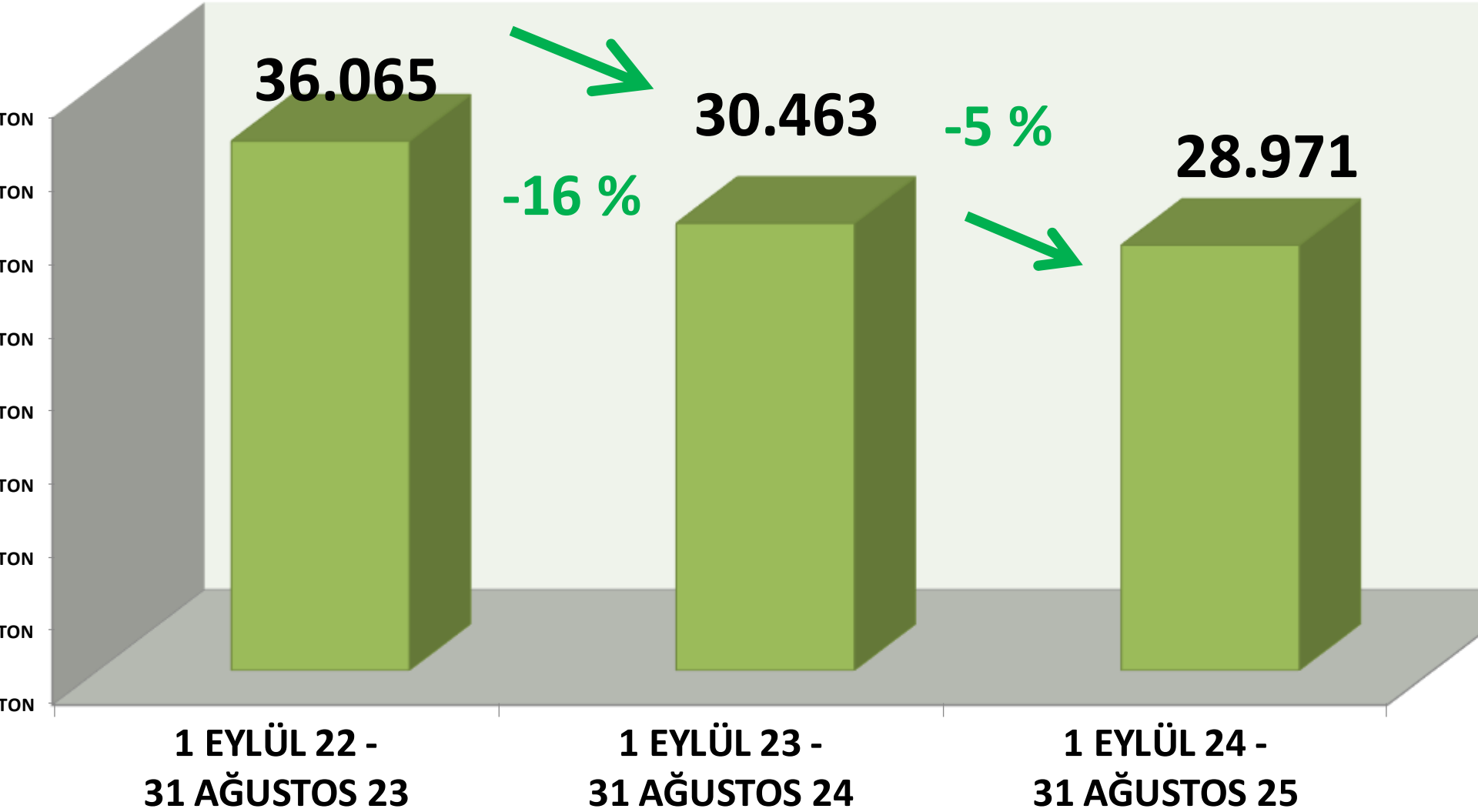
**MTS**



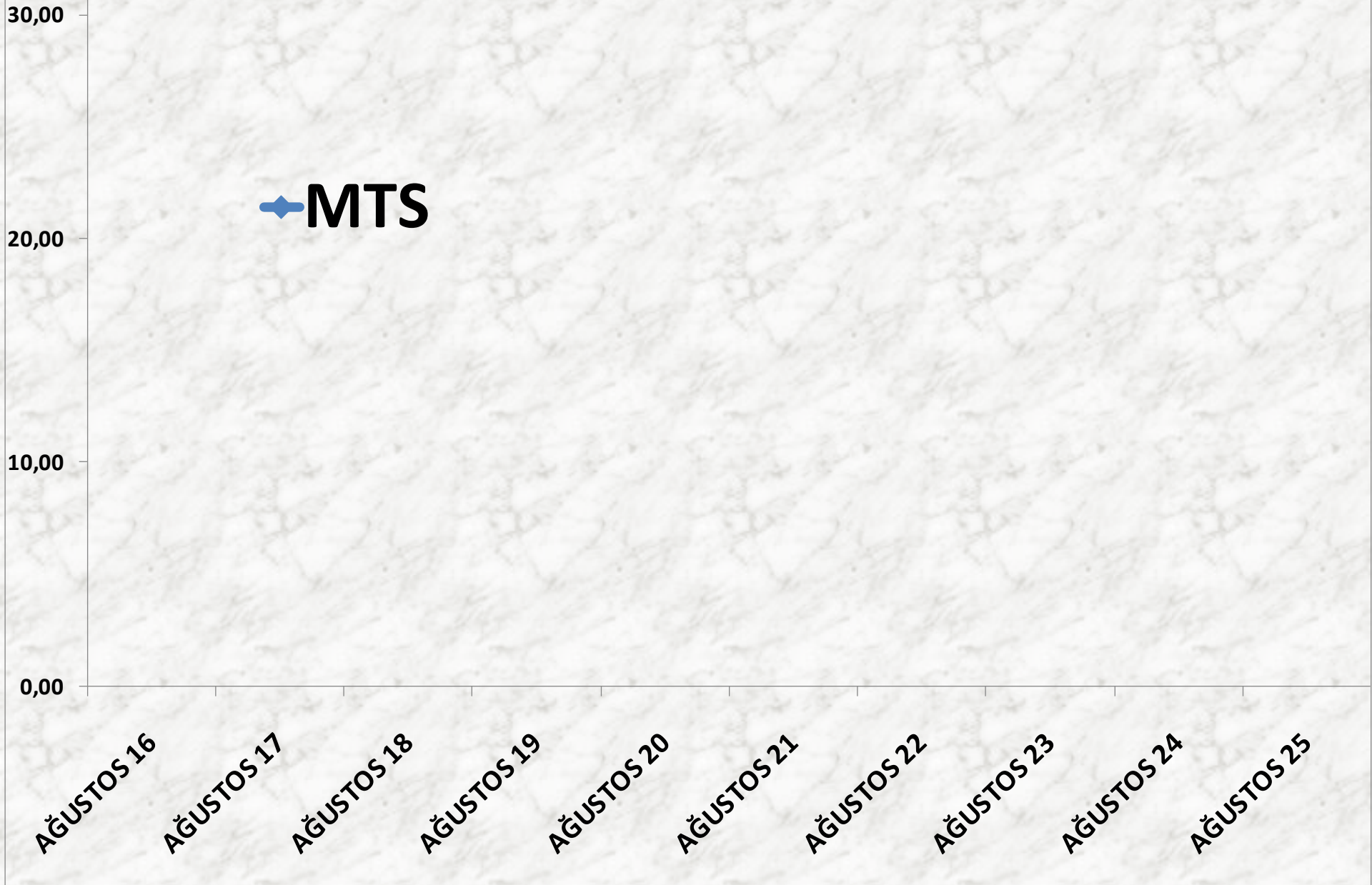


**AYLIK KÜTLÜ PAMUK MTS İŞLEM MİKTARI ORANLARI**

# YILLIK KÜTLÜ PAMUK İŞLEM MİKTARI (TON)



# AĞUSTOS AYLARI ÇİĞİTLİ PAMUK FİYAT TRENDİ (TL)



# MAHLIÇ PAMUK

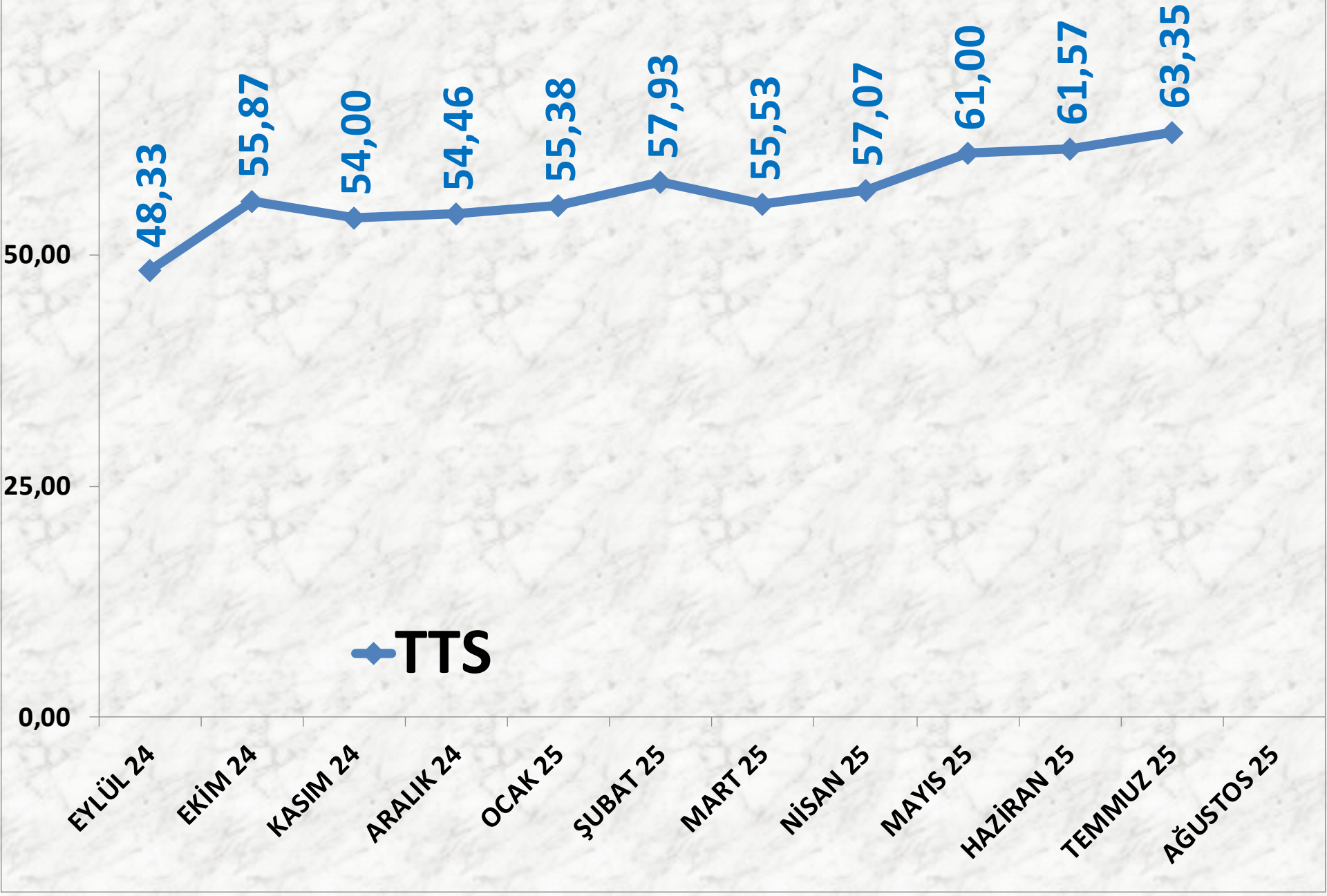
<b>İŞLEM MİKTARI TON</b>	<b>2023 AĞUSTOS</b>	<b>2024 AĞUSTOS</b>		<b>2025 AĞUSTOS</b>	
MTS	891 TON	-58%	370 TON	-	0

<b>EN AZ FİYAT</b>	<b>2023 AĞUSTOS</b>	<b>2024 AĞUSTOS</b>		<b>2025 AĞUSTOS</b>	
MTS	42,00 TL	17%	49,00 TL	-	-

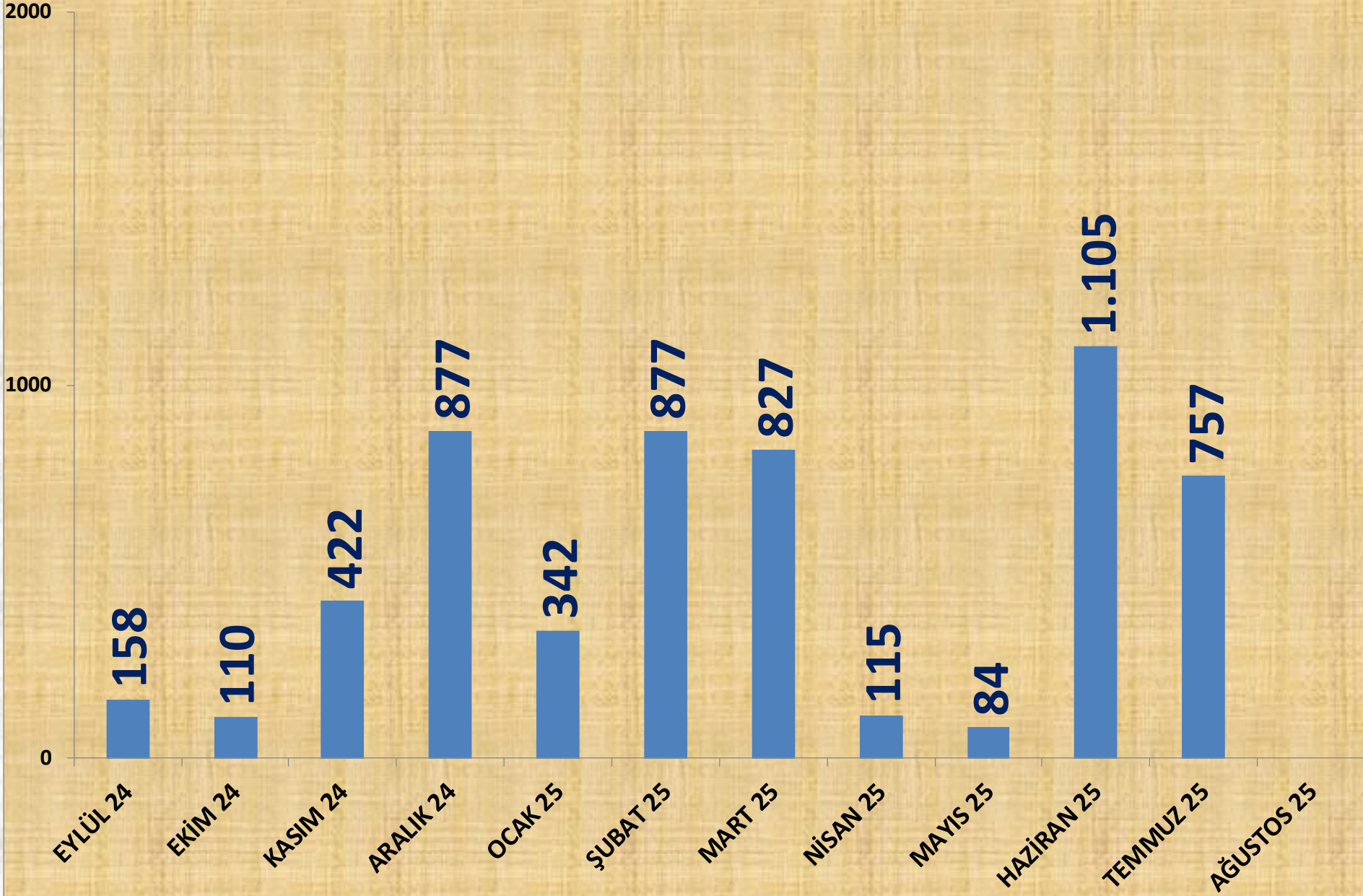
<b>EN ÇOK FİYAT</b>	<b>2023 AĞUSTOS</b>	<b>2024 AĞUSTOS</b>		<b>2025 AĞUSTOS</b>	
MTS	44,00 TL	14%	50,00 TL	-	-

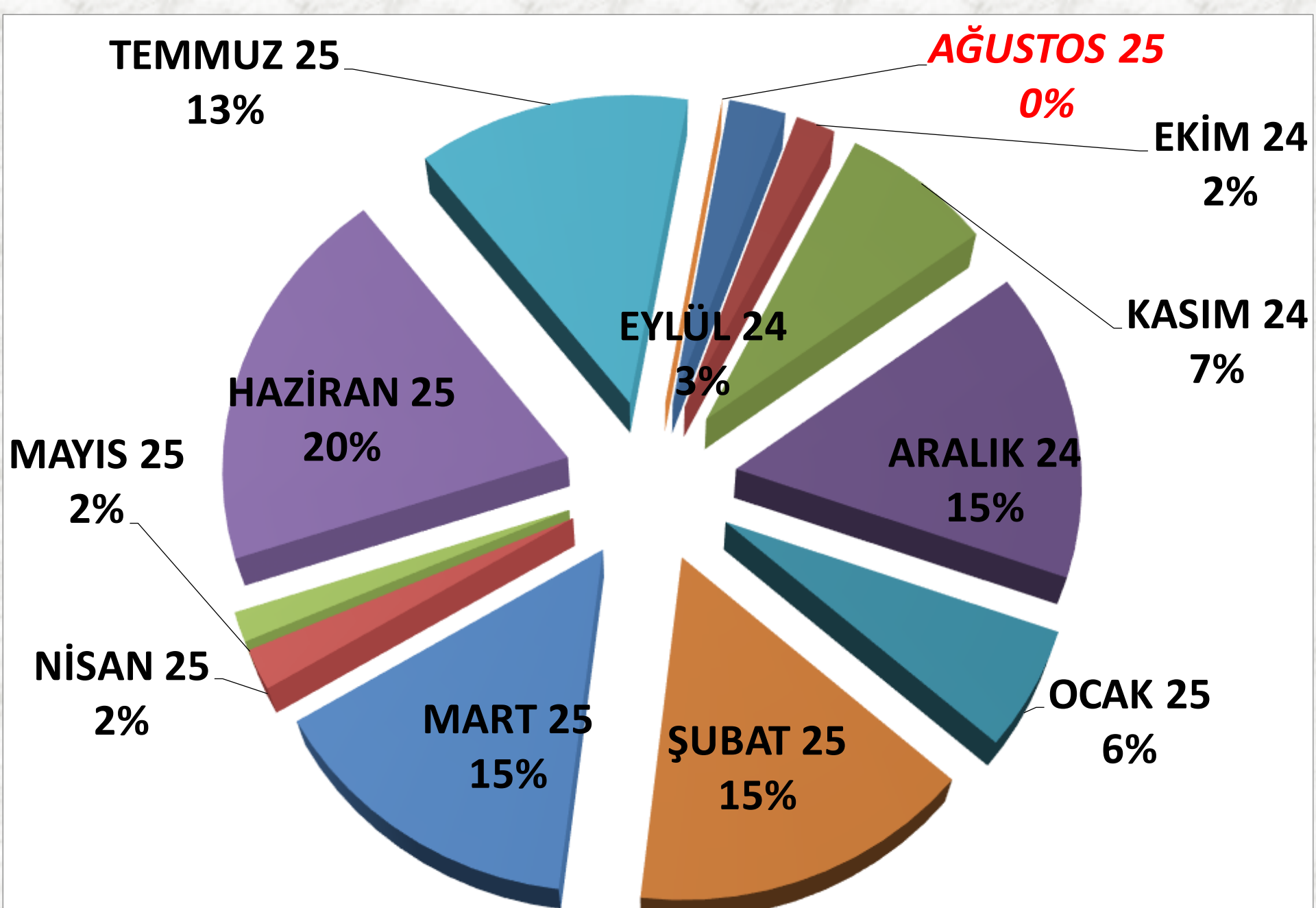
<b>ORTALAMA FİYAT</b>	<b>2023 AĞUSTOS</b>	<b>2024 AĞUSTOS</b>		<b>2025 AĞUSTOS</b>	
MTS	42,60 TL	17%	49,86 TL	-	-

# AYLIK MAHLIÇ PAMUK FİYAT TRENDİ (TL)



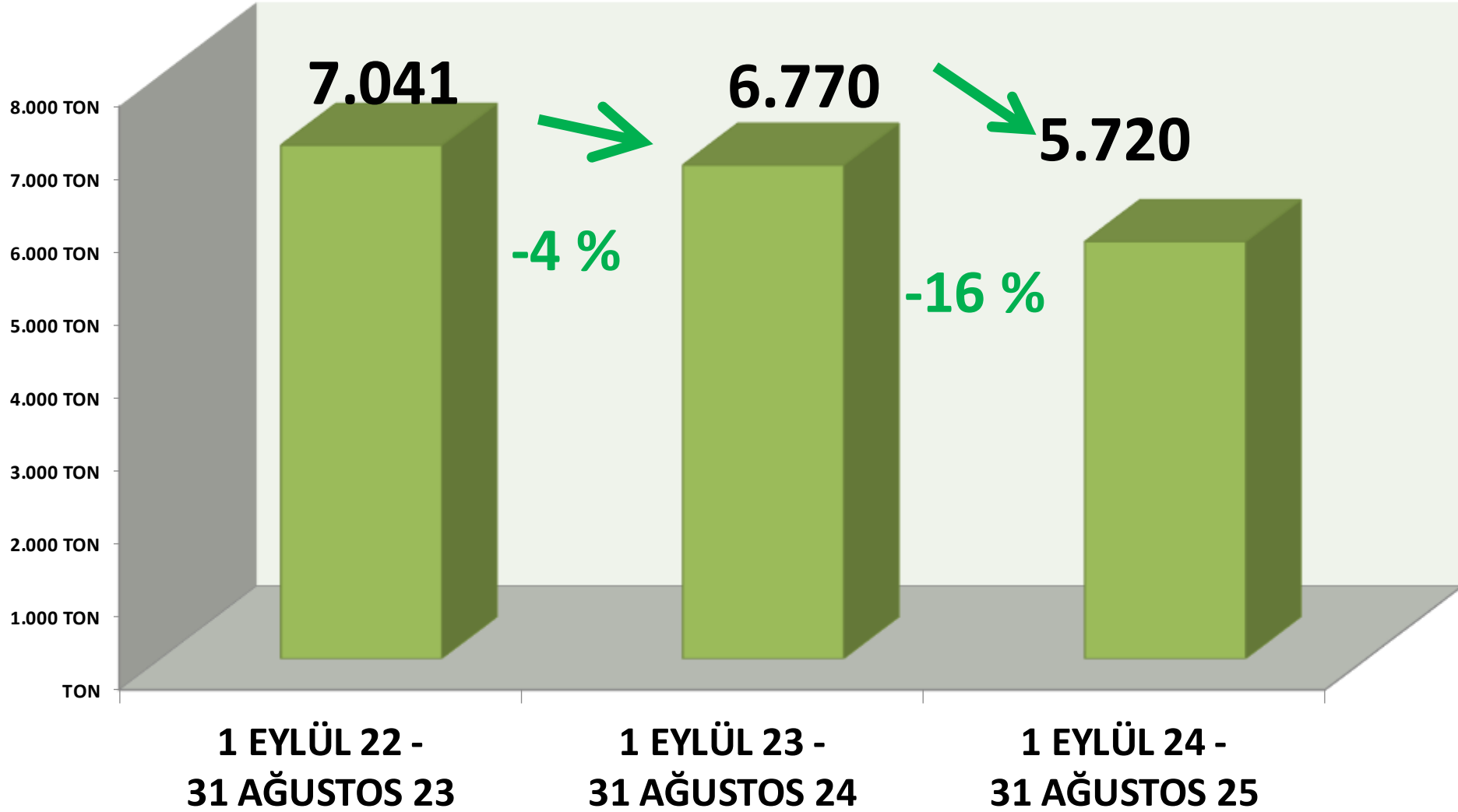
# AYLIK MAHLIÇ PAMUK İŞLEM MİKTARI (TON)



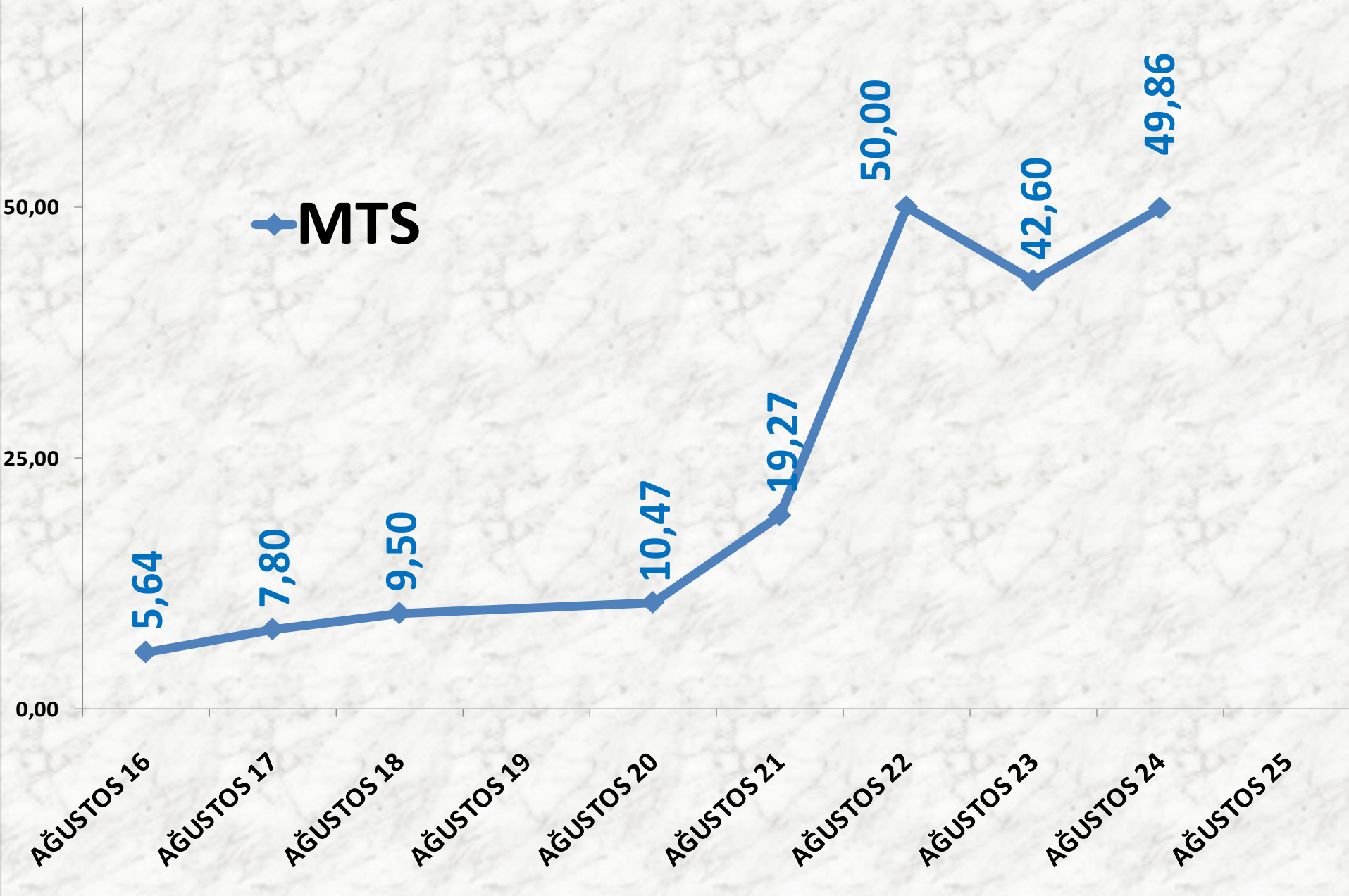


**AYLIK MAHLIÇ PAMUK MTS İŞLEM MİKTARI ORANLARI**

# YILLIK MAHLIÇ PAMUK İŞLEM MİKTARI



# AĞUSTOS AYLARI MAHLIÇ PAMUK FİYAT TRENDİ (TL)



# KEKİK

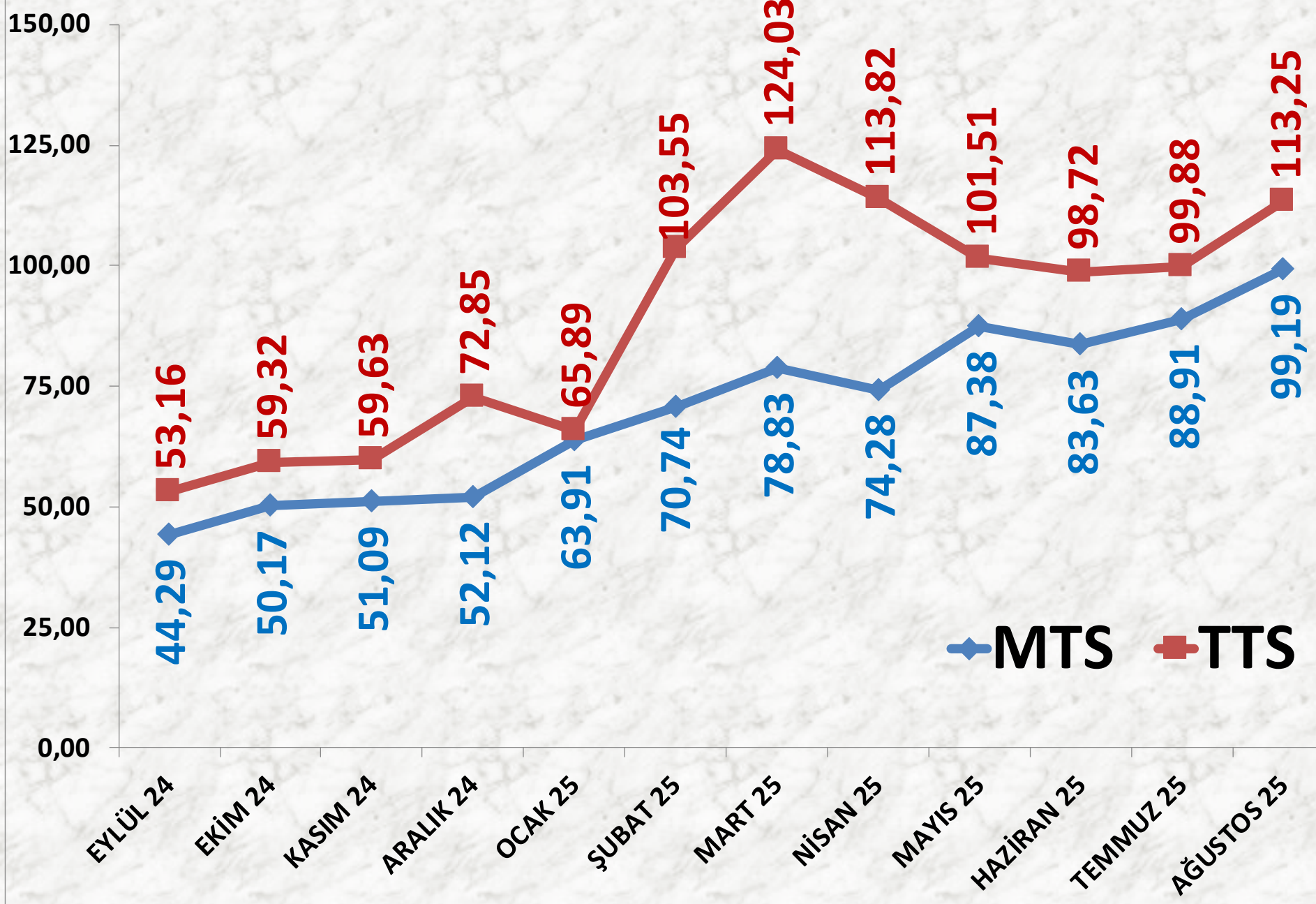
İŞLEM MİKTARI TON	2023 AĞUSTOS		2024 AĞUSTOS		2025 AĞUSTOS	
	MTS	1.176 TON	83%	2.151 TON	-37%	1.360 TON
TTS	1.008 TON	70%	1.715 TON	-17%	1.425 TON	

EN AZ FİYAT	2023 AĞUSTOS		2024 AĞUSTOS		2025 AĞUSTOS	
	MTS	14,29 TL	-16%	12,00 TL	233%	40,00 TL
TTS	14,50 TL	-31%	10,00 TL	324%	42,42 TL	

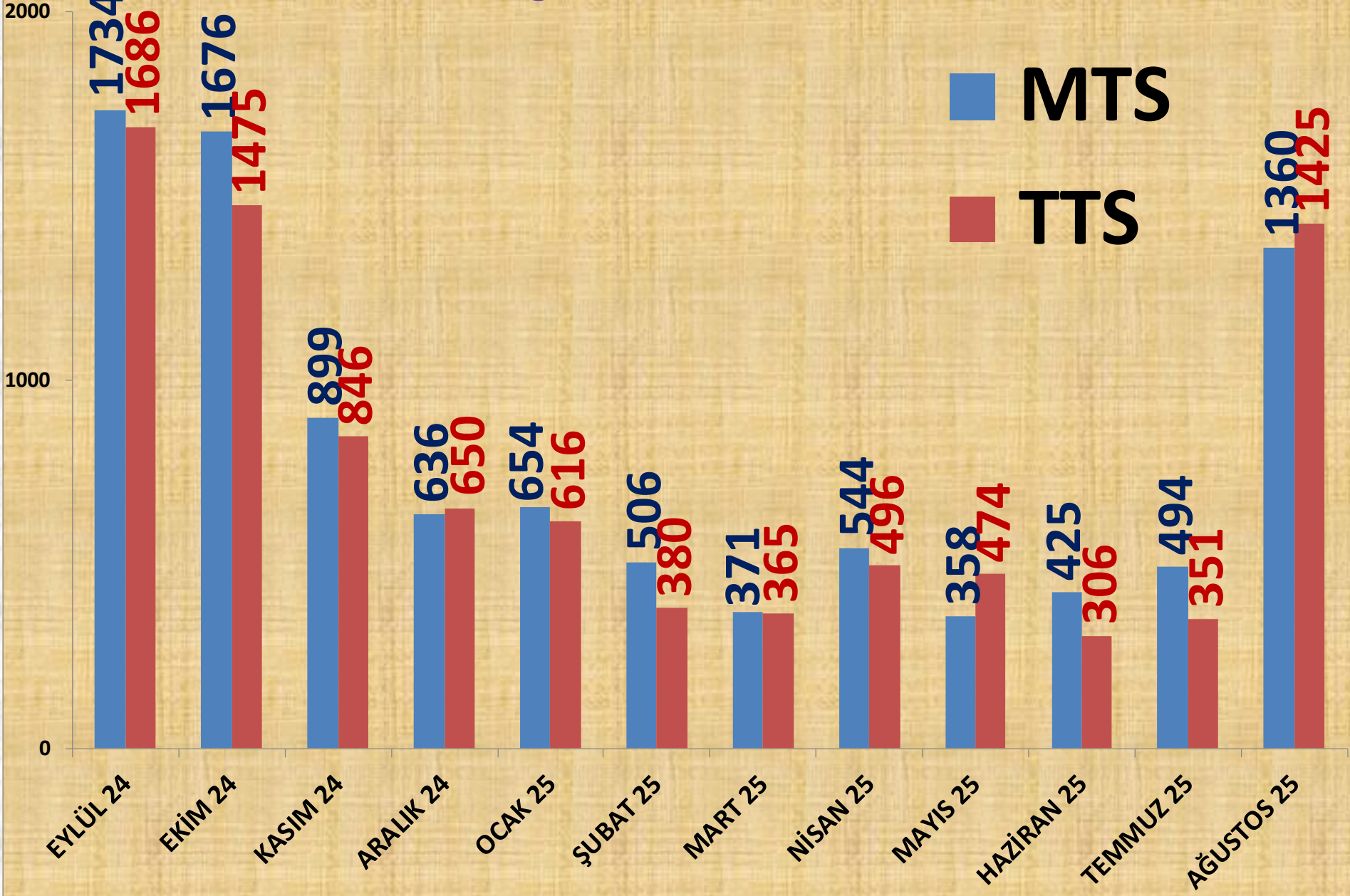
EN ÇOK FİYAT	2023 AĞUSTOS		2024 AĞUSTOS		2025 AĞUSTOS	
	MTS	31,05 TL	74%	54,13 TL	362%	250,00 TL
TTS	34,65 TL	362%	160,00 TL	181%	450,00 TL	

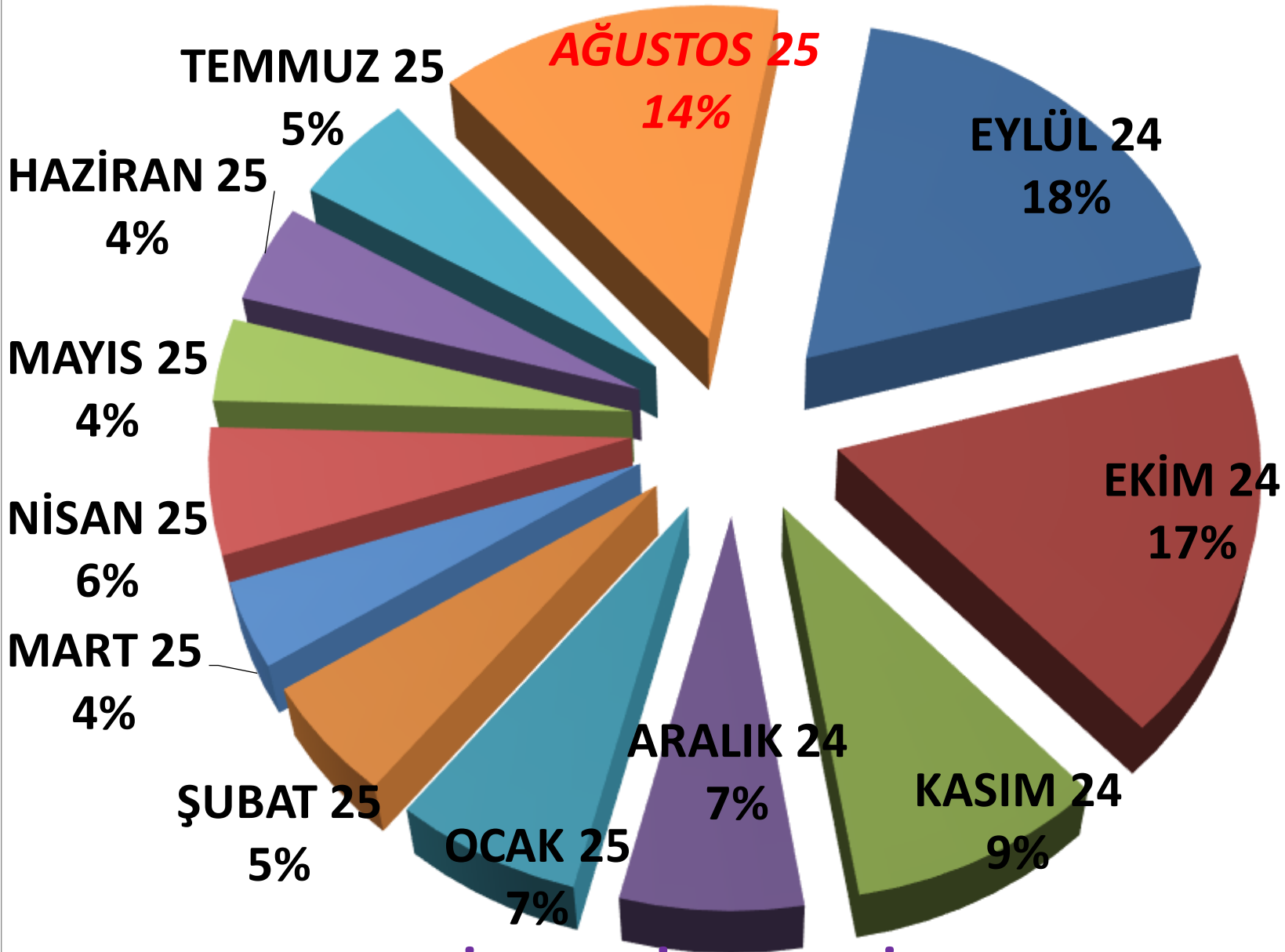
ORTALAMA FİYAT	2023 AĞUSTOS		2024 AĞUSTOS		2025 AĞUSTOS	
	MTS	22,65 TL	89%	42,92 TL	131%	99,19 TL
TTS	29,77 TL	69%	50,36 TL	125%	113,25 TL	

# AYLIK KEKİK FİYAT TRENDİ (TL)



# AYLIK KEKİK İŞLEM MİKTARI (TON)



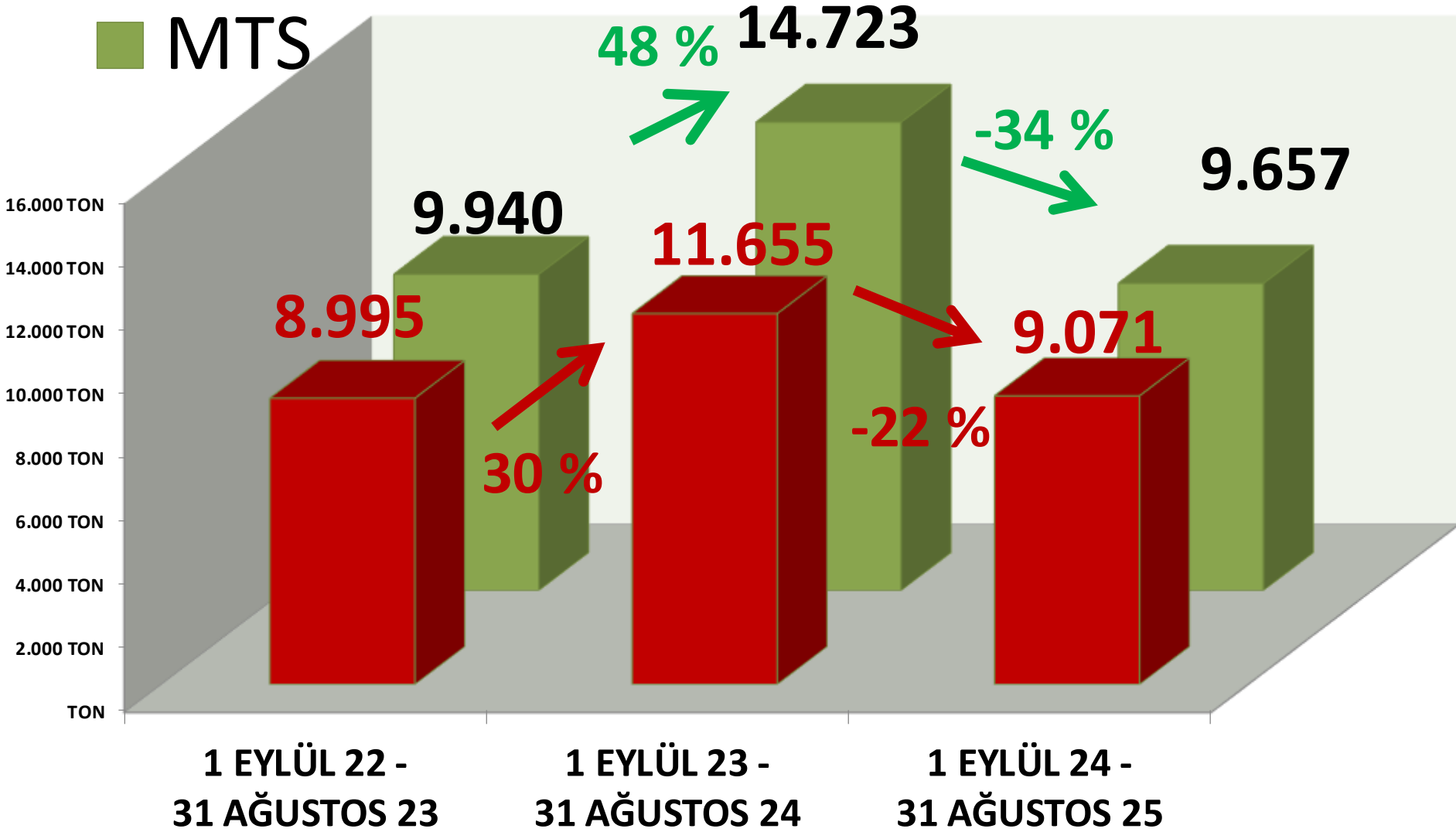


## AYLIK KEKİK MTS İŞLEM MİKTARI ORANLARI

■ TTS

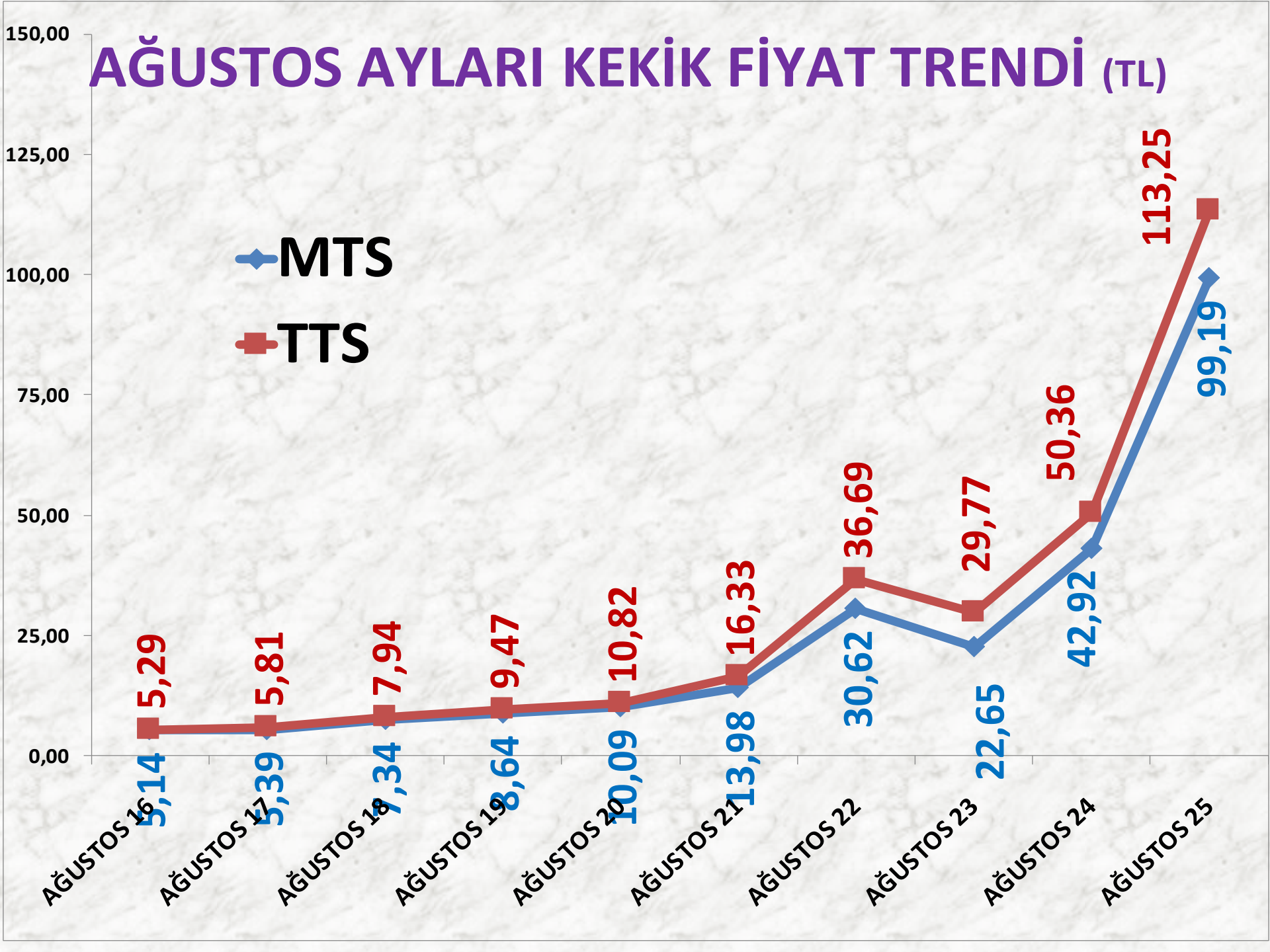
# YILLIK KEKİK İŞLEM MİKTARI (TON)

■ MTS



# AĞUSTOS AYLARI KEKİK FİYAT TRENDİ (TL)

◆ MTS  
■ TTS



# ANASON

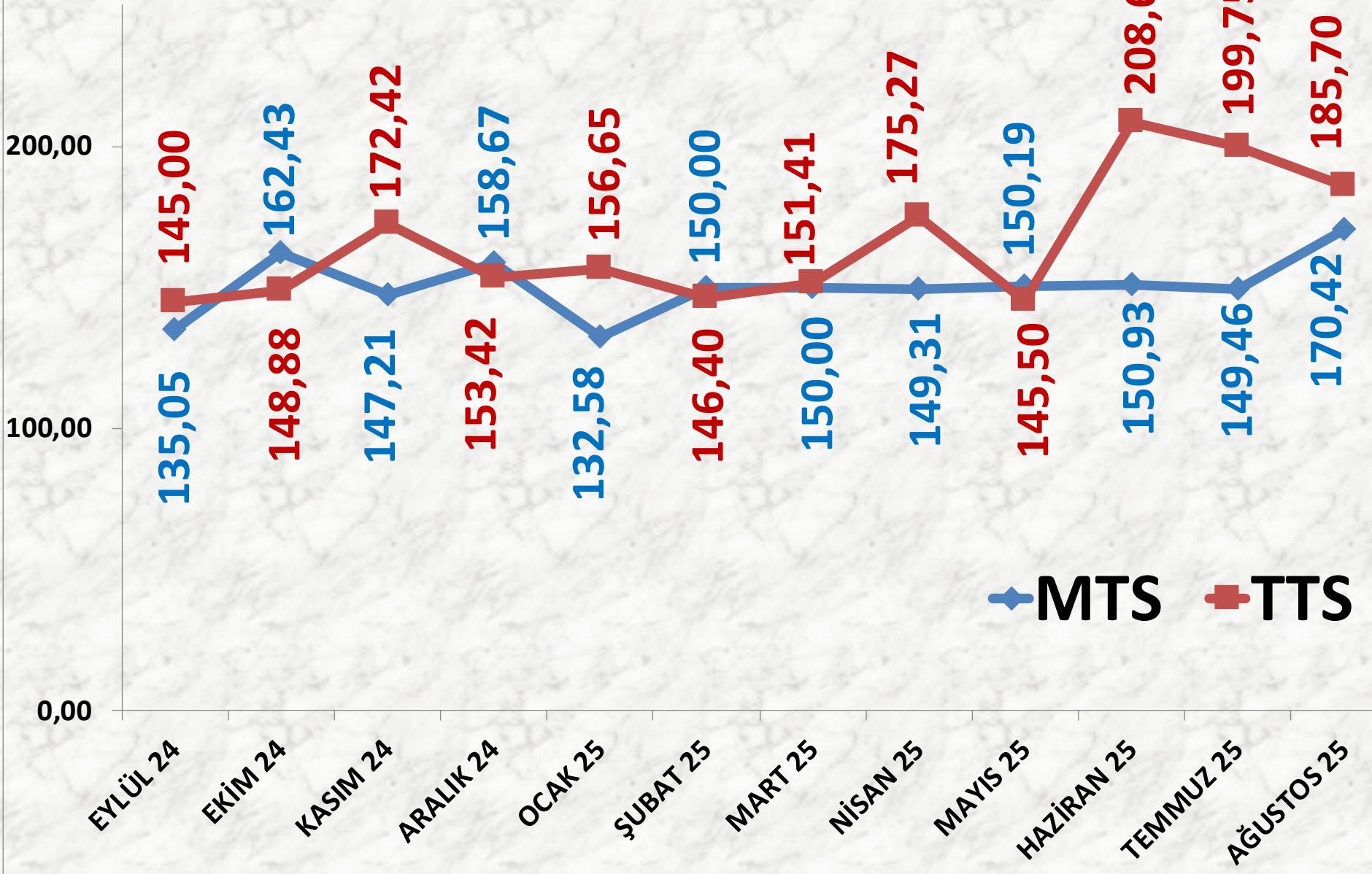
<b>İŞLEM MİKTARI TON</b>	<b>2023 AĞUSTOS</b>	<b>2024 AĞUSTOS</b>		<b>2025 AĞUSTOS</b>	
MTS	13 TON	253%	45 TON	-3%	44 TON
TTS	11 TON	50%	16 TON	85%	29 TON

<b>EN AZ FİYAT</b>	<b>2023 AĞUSTOS</b>	<b>2024 AĞUSTOS</b>		<b>2025 AĞUSTOS</b>	
MTS	110,00 TL	23%	135,04 TL	10%	148,24 TL
TTS	142,00 TL	13%	160,13 TL	6%	170,00 TL

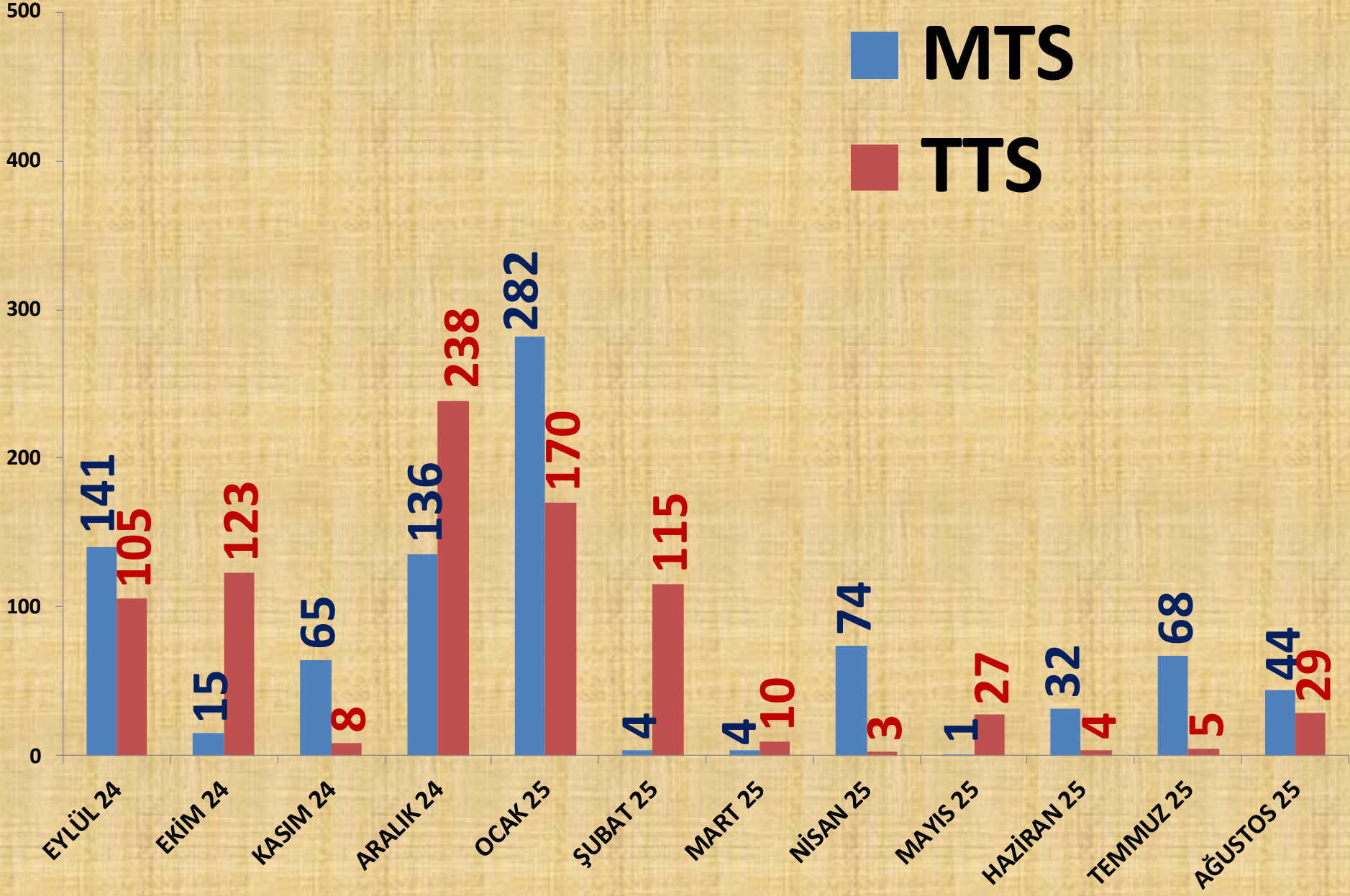
<b>EN ÇOK FİYAT</b>	<b>2023 AĞUSTOS</b>	<b>2024 AĞUSTOS</b>		<b>2025 AĞUSTOS</b>	
MTS	145,03 TL	10%	160,00 TL	16%	185,00 TL
TTS	145,66 TL	10%	160,13 TL	87%	300,00 TL

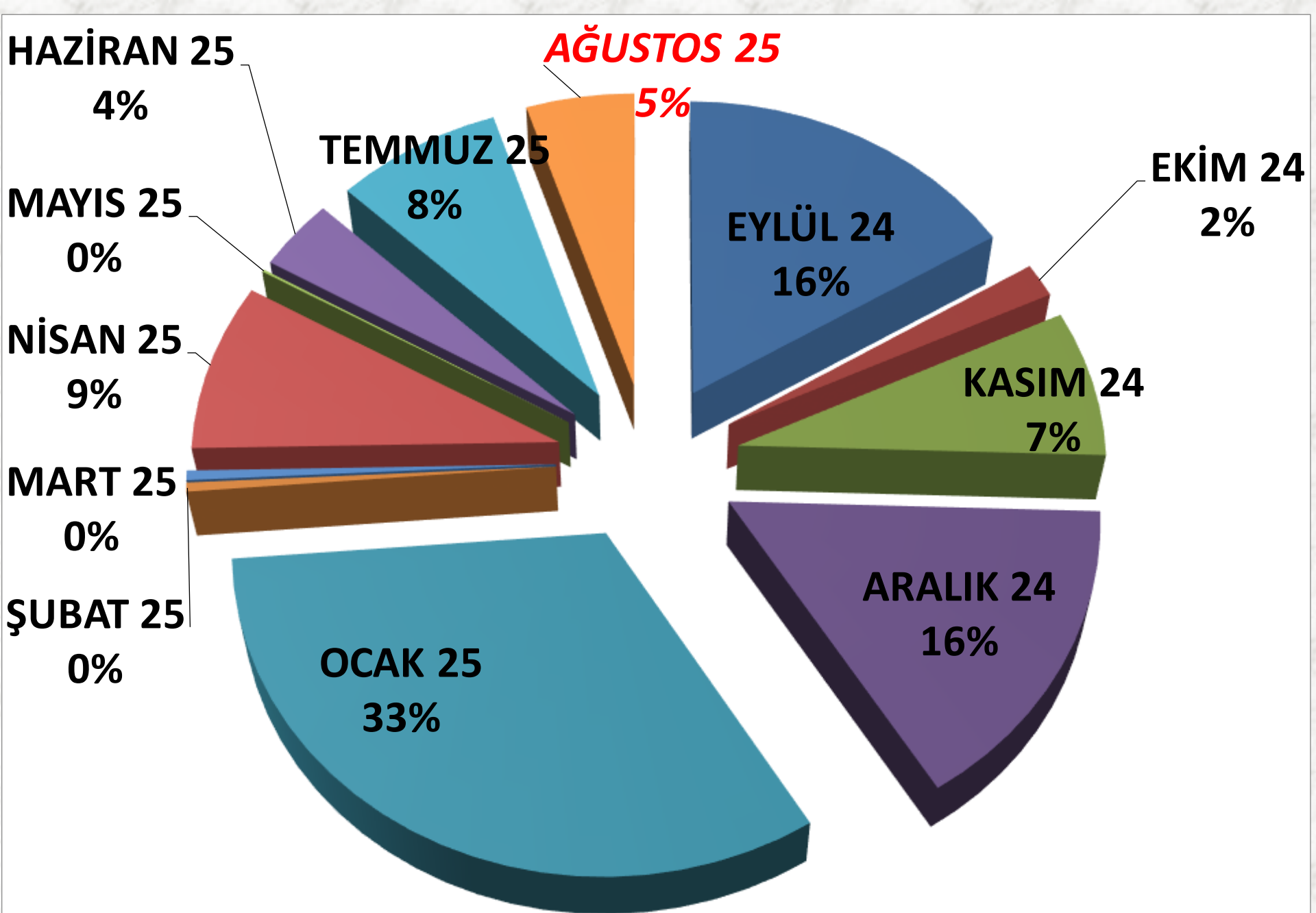
<b>ORTALAMA FİYAT</b>	<b>2023 AĞUSTOS</b>	<b>2024 AĞUSTOS</b>		<b>2025 AĞUSTOS</b>	
MTS	134,39 TL	1%	135,73 TL	26%	170,42 TL
TTS	143,22 TL	12%	160,13 TL	16%	185,70 TL

# AYLIK ANASON FİYAT TRENDİ (TL)



# AYLIK ANASON İŞLEM MİKTARI (TON)



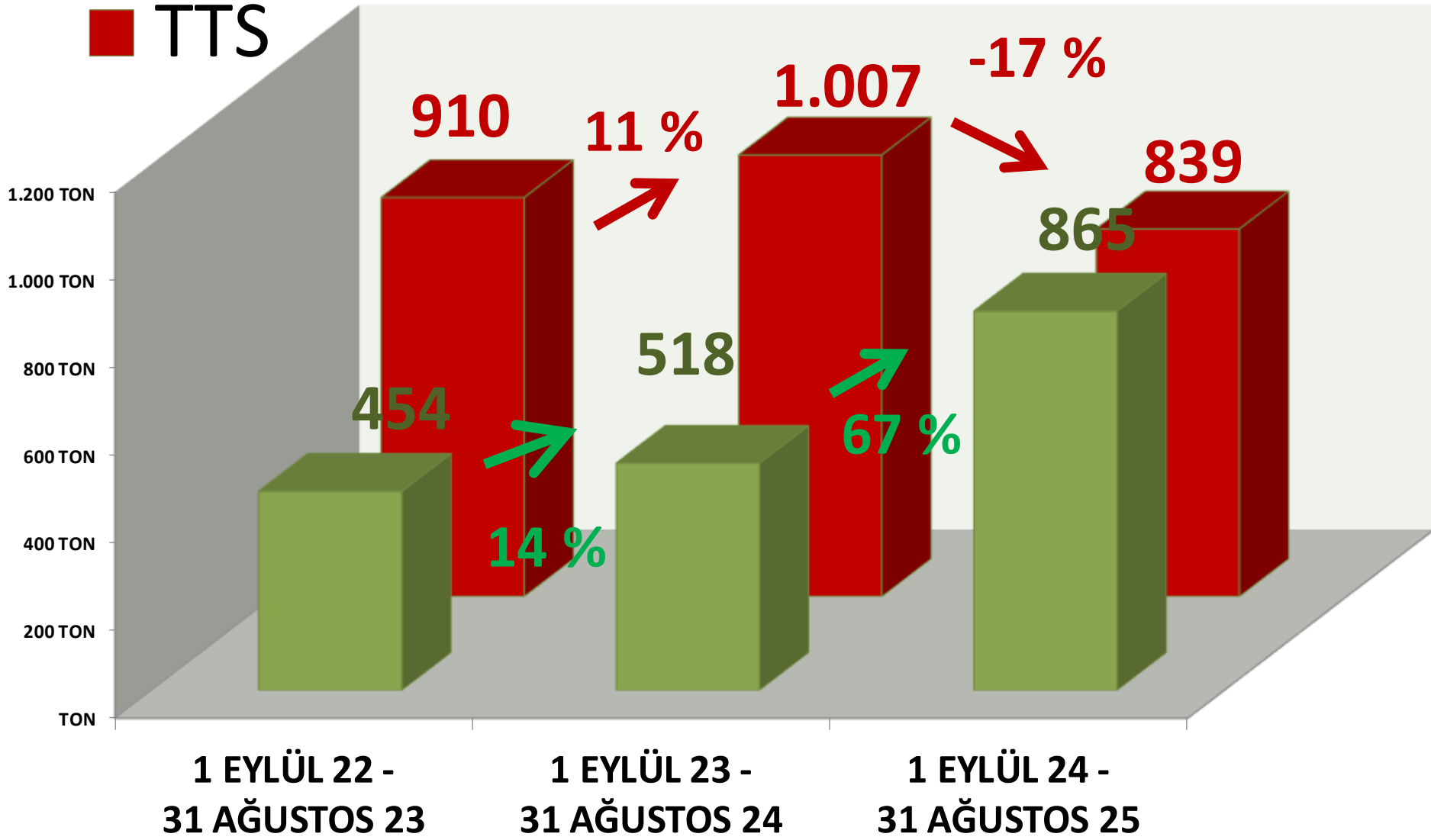


**AYLIK ANASON MTS İŞLEM MİKTARI ORANLARI**

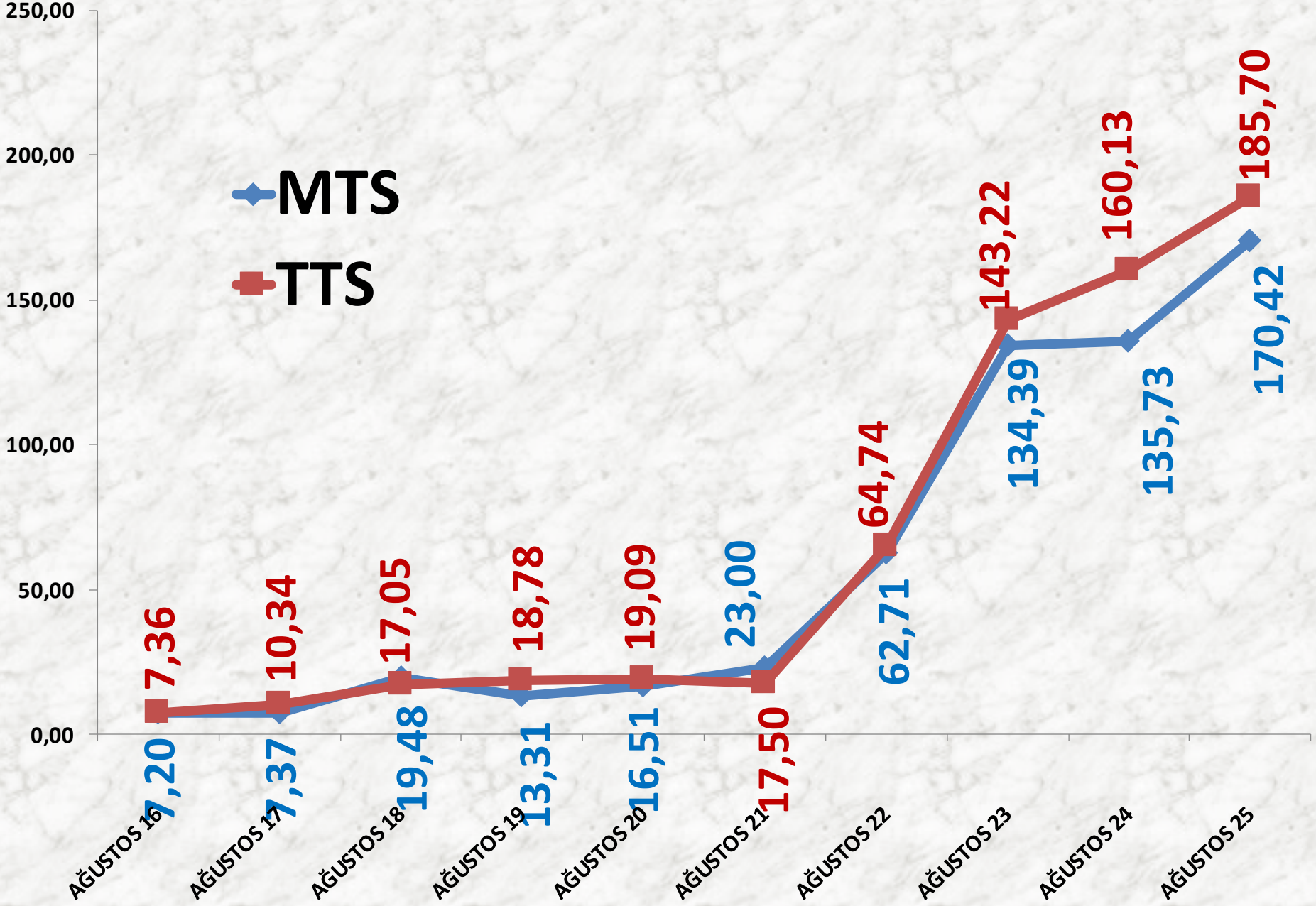
# YILLIK ANASON İŞLEM MİKTARI (TON)

■ MTS

■ TTS



# AĞUSTOS AYLARI ANASON FİYAT TRENDİ (TL)



# YAPRAK TÜTÜN

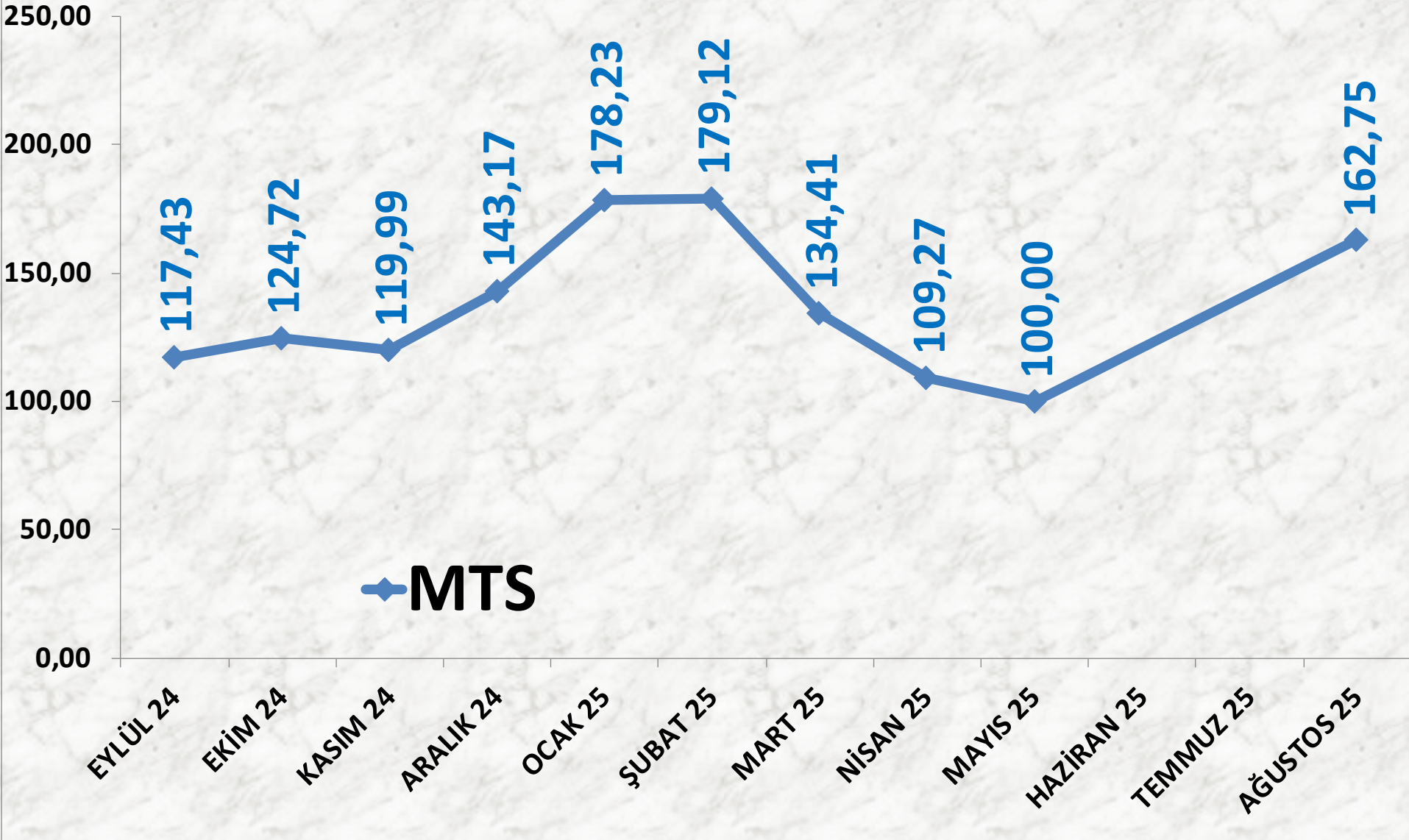
<b>İŞLEM MİKTARI TON</b>	<b>2023 AĞUSTOS</b>	<b>2024 AĞUSTOS</b>		<b>2025 AĞUSTOS</b>	
MTS	141 TON	41%	199 TON	468%	1.129 TON

<b>EN AZ FİYAT</b>	<b>2023 AĞUSTOS</b>	<b>2024 AĞUSTOS</b>		<b>2025 AĞUSTOS</b>	
MTS	50,23 TL	119%	110,00 TL	-33%	74,00 TL

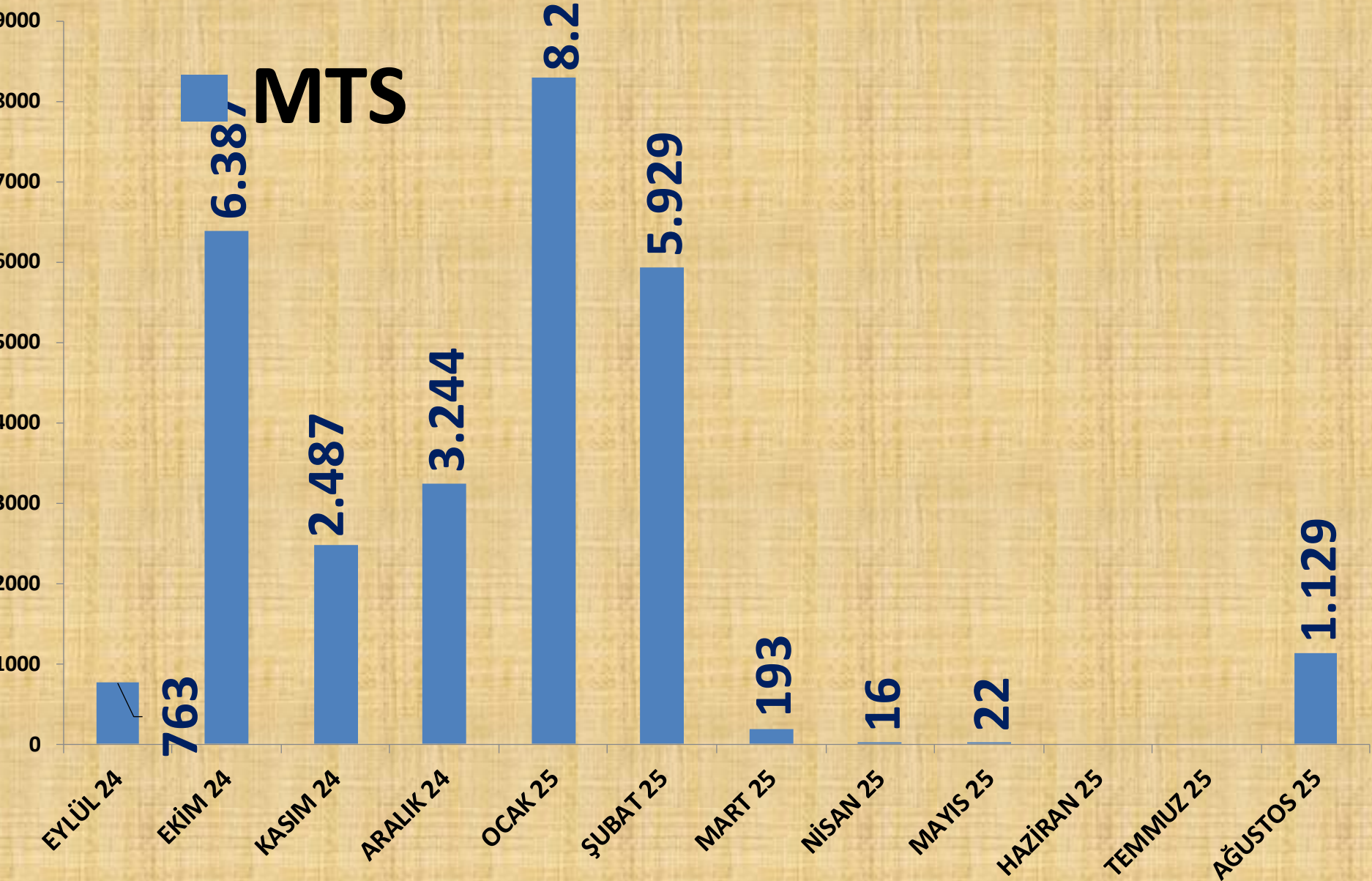
<b>EN ÇOK FİYAT</b>	<b>2023 AĞUSTOS</b>	<b>2024 AĞUSTOS</b>		<b>2025 AĞUSTOS</b>	
MTS	74,85 TL	47%	110,00 TL	82%	200,00 TL

<b>ORTALAMA FİYAT</b>	<b>2023 AĞUSTOS</b>	<b>2024 AĞUSTOS</b>		<b>2025 AĞUSTOS</b>	
MTS	62,67 TL	76%	110,00 TL	48%	162,75 TL

# AYLIK TÜTÜN FİYAT TRENDİ (TL)



# AYLIK TÜTÜN İŞLEM MİKTARI (TON)



**NİSAN 25**  
0%

**AĞUSTOS 25**  
4%

**EYLÜL 24**  
3%

**ŞUBAT 25**  
21%

**EKİM 24**  
22%

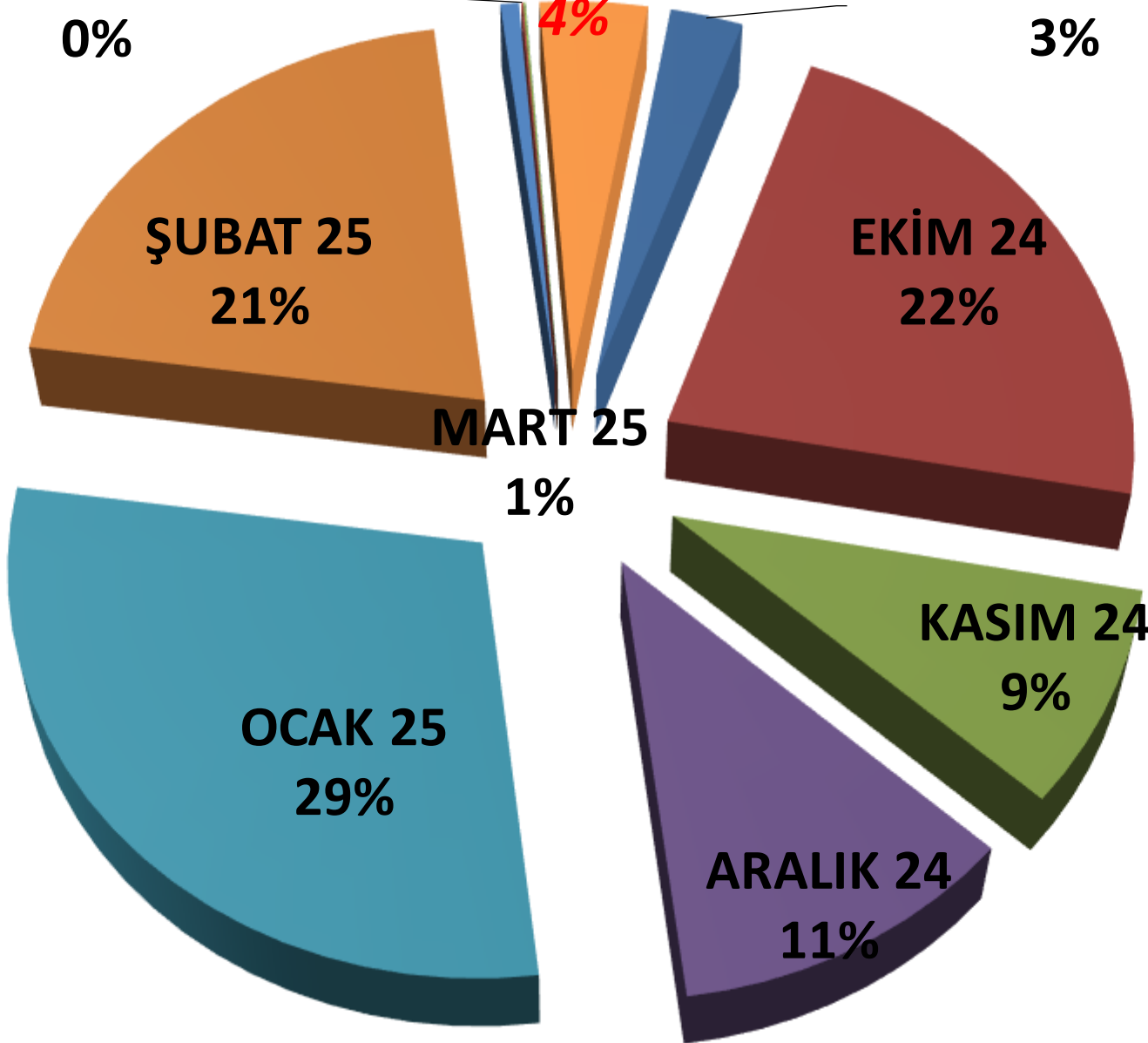
**MART 25**  
1%

**OCAK 25**  
29%

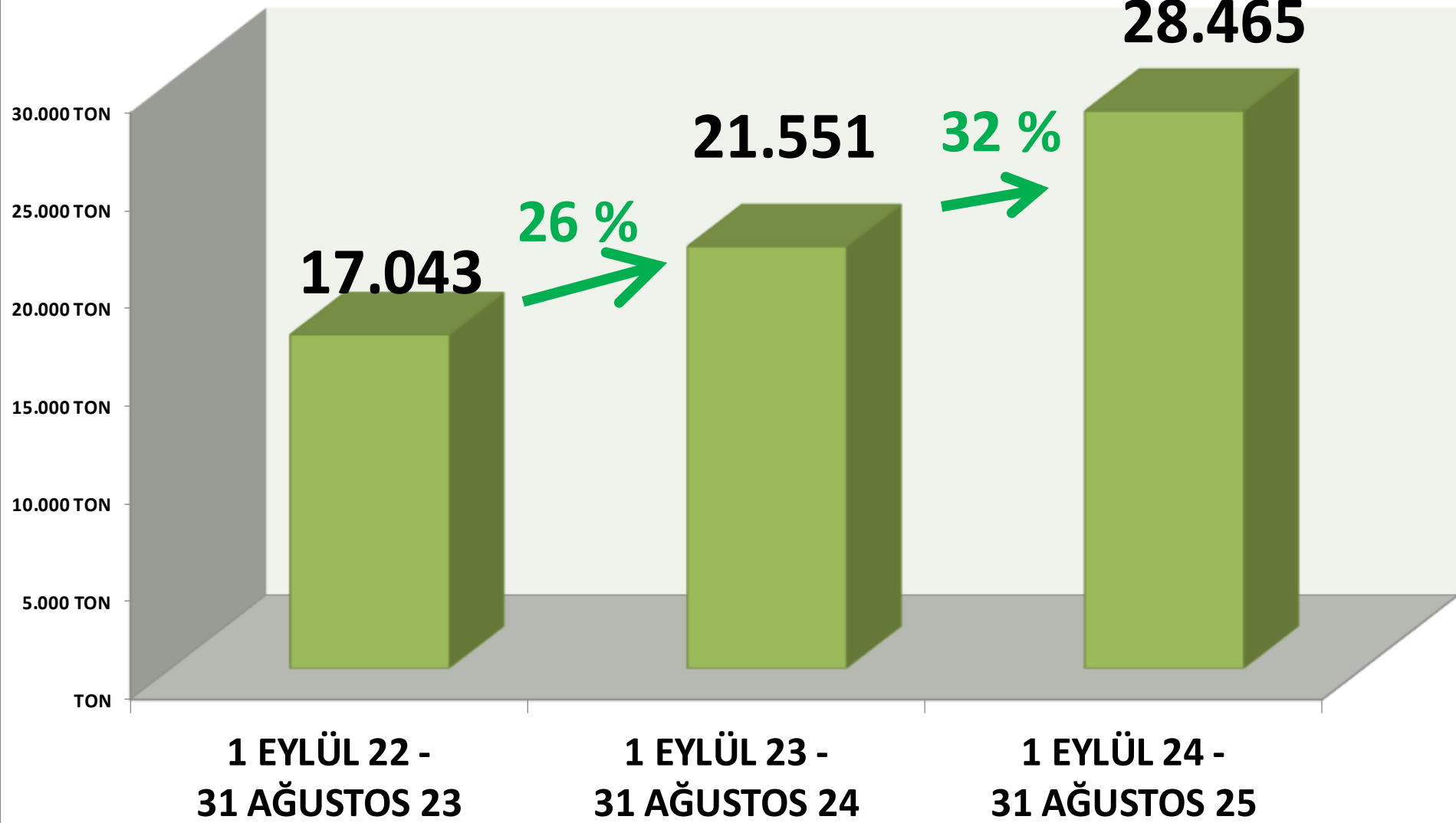
**KASIM 24**  
9%

**ARALIK 24**  
11%

**AYLIK TÜTÜN MTS İŞLEM MİKTARI ORANLARI**

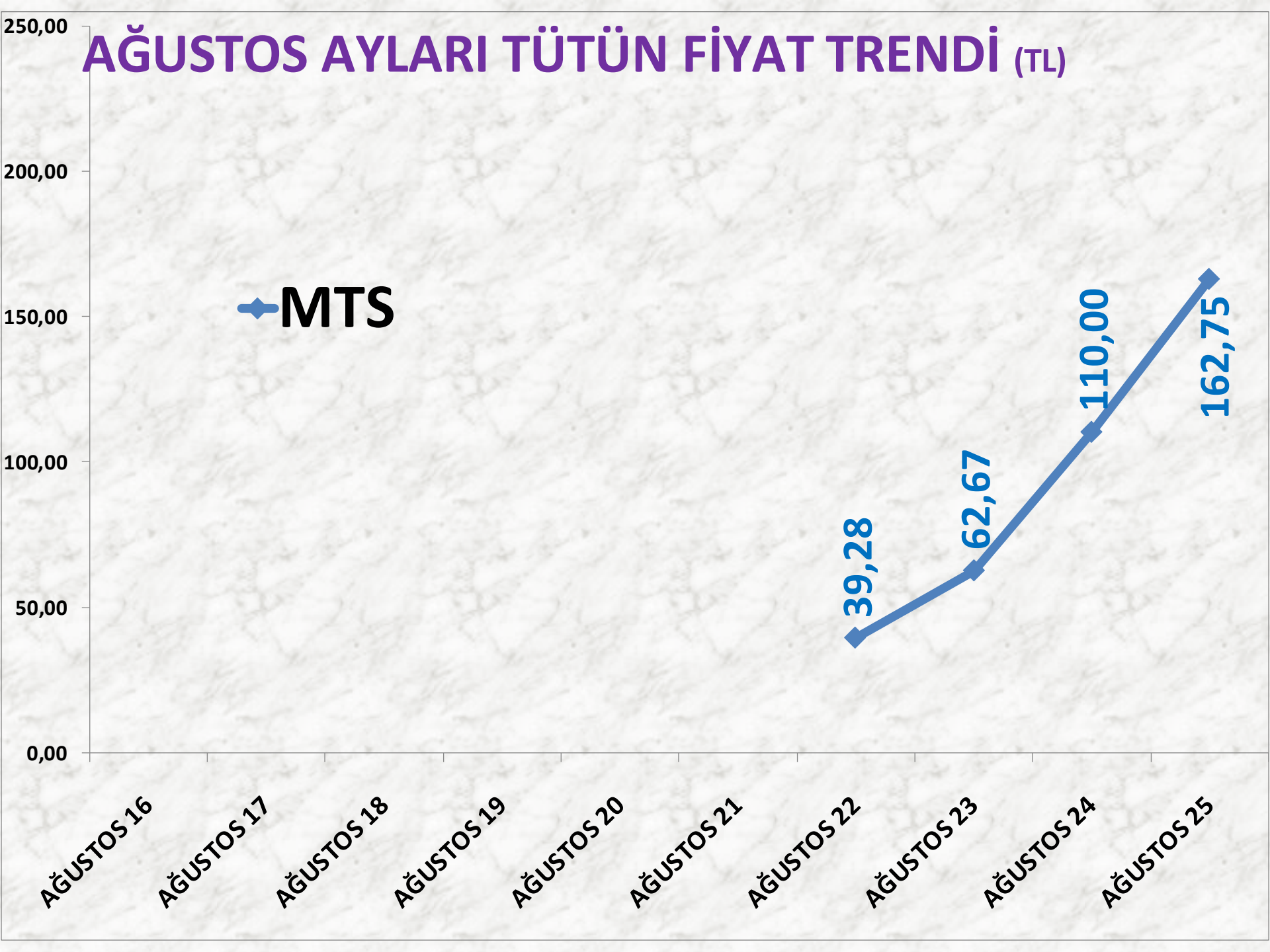


# YILLIK TÜTÜN İŞLEM MİKTARI (TON)



# AĞUSTOS AYLARI TÜTÜN FİYAT TRENDİ (TL)

◆ MTS



# KASAPLIK CANLI HAYVAN

## BÜYÜKBAŞ İŞLEM MİKTARI

İŞLEM MİKTARI ADET	2023 AĞUSTOS	2024 AĞUSTOS		2025 AĞUSTOS	
MTS	2.129 ADET	-39%	1.300 ADET	63%	2.118 ADET
TTS	400 ADET	72%	688 ADET	-40%	412 ADET

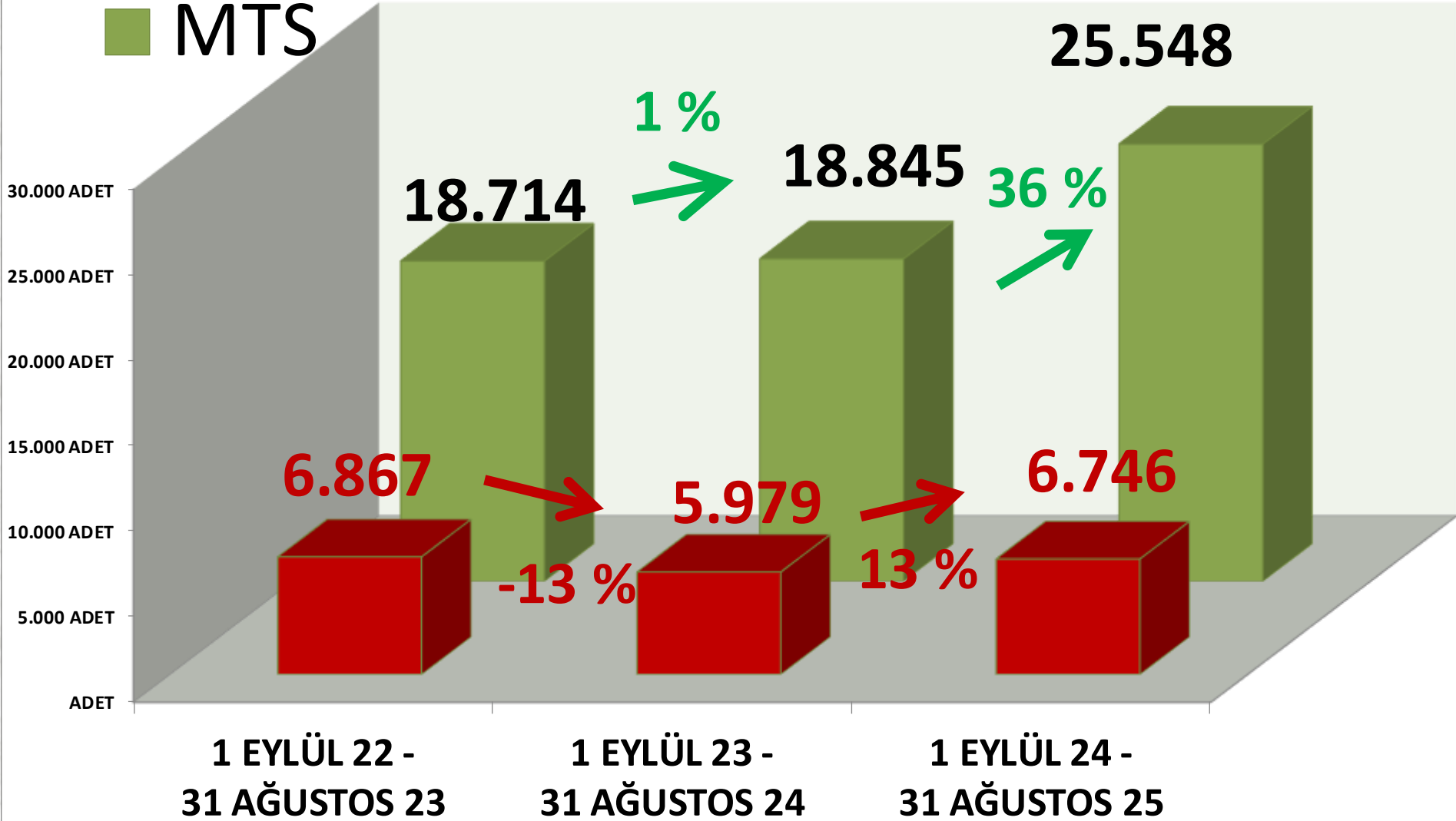
## KÜÇÜKBAŞ İŞLEM MİKTARI

İŞLEM MİKTARI ADET	2023 AĞUSTOS	2024 AĞUSTOS		2025 AĞUSTOS	
MTS	6.564 ADET	-6%	6.147 ADET	15%	7.085 ADET
TTS	0	-	126 ADET	559%	830 ADET

■ TTS

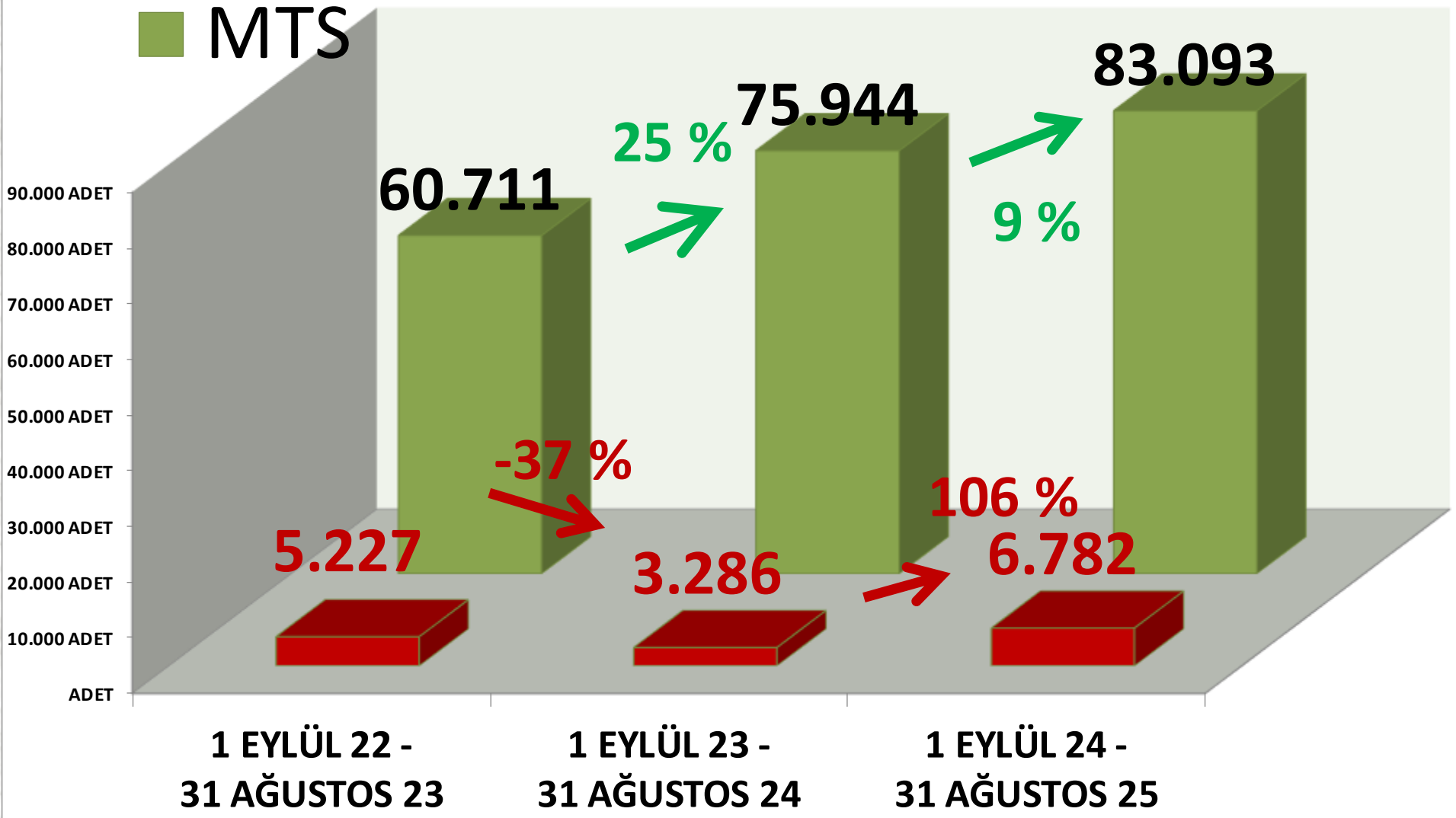
# YILLIK BÜYÜKBAŞ İŞLEM MİKTARI (TON)

■ MTS



# TTS YILLIK KÜÇÜKBAŞ İŞLEM MİKTARI (TON)

■ MTS





DINLEDİĞİNİZ İÇİN  
TEŞEKKÜR EDERİM

RECEP MENGİ

