

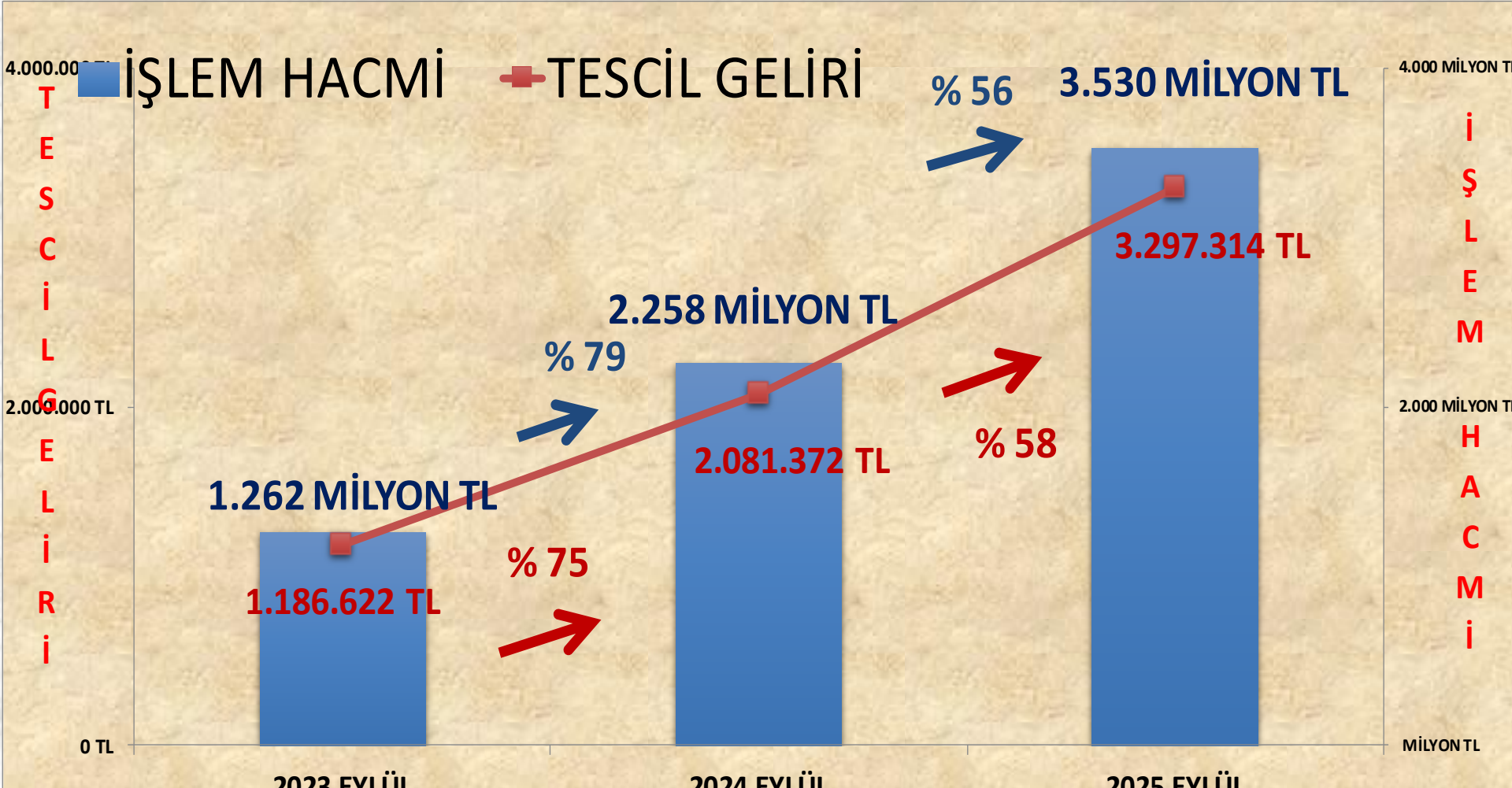


# EYLÜL 2025 TESCİL SUNUMU



# İŞLEM HACMİ VE TESCİL GELİRİ VERİLERİ

	2023 EYLÜL		2024 EYLÜL		2025 EYLÜL
İŞLEM HACMİ	1.262 MİLYON TL	79%	2.258 MİLYON TL	56%	3.530 MİLYON TL
TESCİL GELİRİ	1.186.622 TL	75%	2.081.372 TL	58%	3.297.314 TL



# 2024 EYLÜL

ÜRÜN GRUBU	Miktar(kg./lt/adet)	Tutar(TL)
BAKLIYAT VE MAMÜLLERİ	560.687	23.328.513
BİTKİSEL YAĞLAR	38.000	8.230.000
KOTASYON DIŐI ÜRÜNLER	74.918.858	1.370.873.268
HAM DERİLER VE BAĞIRSAKLAR	21.792	404.760
HAYVANSAL YAĞLAR	350	133.000
HUBUBAT .	24.426.265	183.319.684
HUBUBAT MAMÜLLERİ	142.682	1.458.801
KASAPLIK CANLI HAYVANLAR	12.125	244.481.590
KURU MEYVELER	1.264.192	115.568.844
ORMAN MAHSÜLLERİ	565.271	18.428.995
TEKSTİL HAMMADDELERİ	157.556	14.373.679
YAĞLI TOHUMLAR	6.736.276	277.305.718
<b><u>TOPLAM</u></b>	<b>108.844.054</b>	<b>2.257.906.851</b>

# 2025 EYLÜL

ÜRÜN GRUBU	Miktar(kg./lt/adet)	Tutar(TL)
BAKLİYAT VE MAMÜLLERİ	1.225.410	63.941.452
BİTKİSEL YAĞLAR	47.010	10.014.500
KOTASYON DIŞI ÜRÜNLER	67.545.525	2.272.924.503
HAM DERİLER VE BAĞIRSAKLAR	21.714	382.316
HAYVANSAL YAĞLAR	166	41.919
HUBUBAT .	17.452.363	135.644.559
HUBUBAT MAMÜLLERİ	266.235	5.252.760
KASAPLIK CANLI HAYVANLAR	9.988	347.888.371
KURU MEYVELER	1.144.611	119.588.299
ORMAN MAHSÜLLERİ	1.798.715	52.301.068
TEKSTİL HAMMADDELERİ	0	0
YAĞLI TOHUMLAR	8.039.816	522.337.476
<b><u>TOPLAM</u></b>	<b>97.551.552</b>	<b>3.530.317.223</b>

# 2024 EYLÜL - 2025 EYLÜL DEĞİŞİM

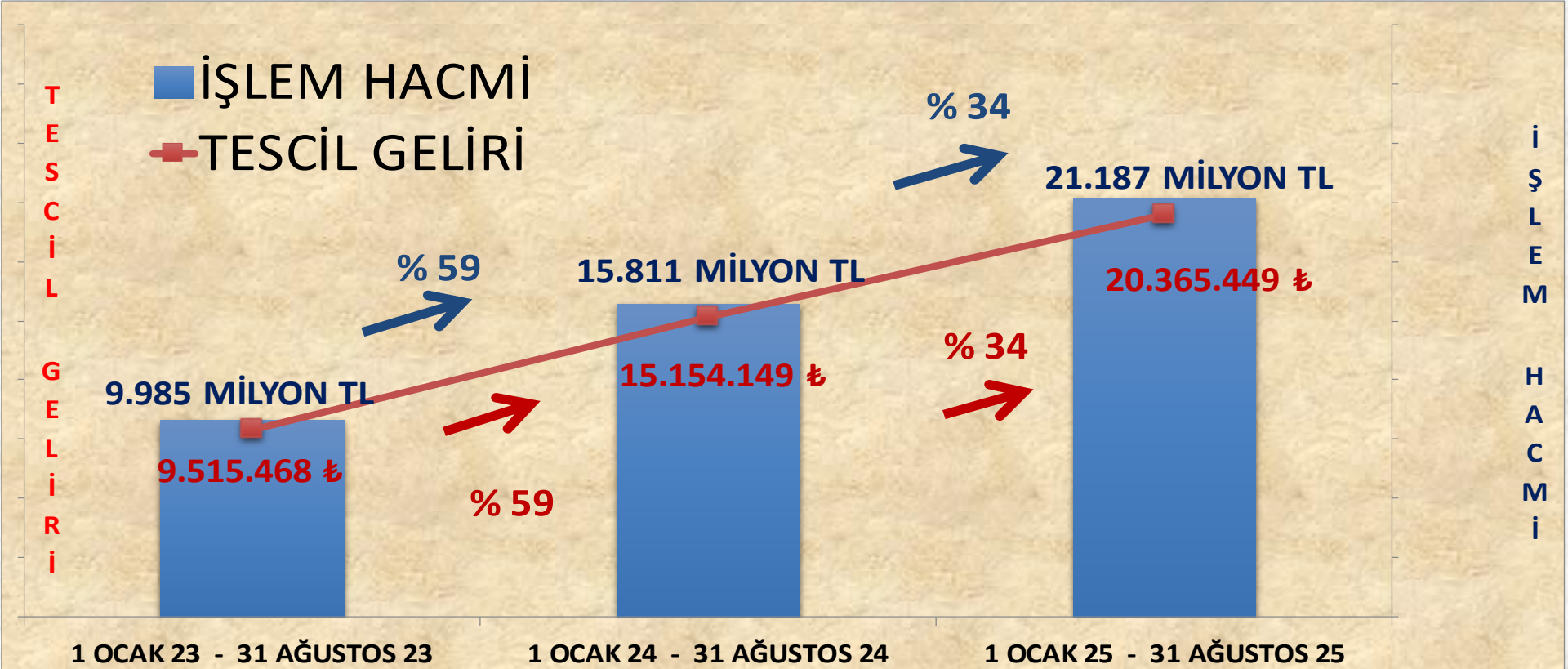
ÜRÜN GRUBU	Miktar(kg./lt/adet)	Tutar(TL)
BAKLİYAT VE MAMÜLLERİ	664.723	40.612.939
BİTKİSEL YAĞLAR	9.010	1.784.500
KOTASYON DIŞI ÜRÜNLER	-7.373.333	902.051.235
HAM DERİLER VE BAĞIRSAKLAR	-78	-22.444
HAYVANSAL YAĞLAR	-184	-91.081
HUBUBAT .	-6.973.902	-47.675.125
HUBUBAT MAMÜLLERİ	123.553	3.793.959
KASAPLIK CANLI HAYVANLAR	-2.137	103.406.781
KURU MEYVELER	-119.581	4.019.455
ORMAN MAHSÜLLERİ	1.233.443	33.872.073
TEKSTİL HAMMADDELERİ	-157.556	-14.373.679
YAĞLI TOHUMLAR	1.303.540	245.031.759
<b><u>TOPLAM</u></b>	<b>-11.292.502</b>	<b>1.272.410.372</b>

# 2024 EYLÜL - 2025 EYLÜL DEĞİŞİM ORANI

ÜRÜN GRUBU	Miktar(kg./lt/adet)	Tutar(TL)
BAKLİYAT VE MAMÜLLERİ	119%	174%
BİTKİSEL YAĞLAR	24%	22%
KOTASYON DIŞI ÜRÜNLER	-10%	66%
HAM DERİLER VE BAĞIRSAKLAR	0%	-6%
HAYVANSAL YAĞLAR	-53%	-68%
HUBUBAT .	-29%	-26%
HUBUBAT MAMÜLLERİ	87%	260%
KASAPLIK CANLI HAYVANLAR	-18%	42%
KURU MEYVELER	-9%	3%
ORMAN MAHSÜLLERİ	218%	184%
TEKSTİL HAMMADDELERİ	-100%	-100%
YAĞLI TOHUMLAR	19%	88%
<b><u>TOPLAM</u></b>	<b>-10%</b>	<b>56%</b>

# İŞLEM HACMİ VE TESCİL GELİRİ VERİLERİ

	1 OCAK 23 - 31 AĞUSTOS 23	1 OCAK 24 - 31 AĞUSTOS 24	1 OCAK 25 - 31 AĞUSTOS 25
İŞLEM HACMI	9.985 MİLYON TL	58% 15.811 MİLYON TL	34% 21.187 MİLYON TL
TESCİL GELİRİ	9.515.468 TL	59% 15.154.149 TL	34% 20.365.449 TL



# 1 OCAK - 30 EYLÜL 2024

	Miktar(kg./lt/adet)	Tutar(TL)
BAKLİYAT VE MAMÜLLERİ	5.207.161	243.210.602
BITKİSEL YAĞLAR	72.735	17.346.948
KOTASYON DIŞI ÜRÜNLER	690.806.609	9.175.133.644
HAM DERİLER VE BAĞIRSAKLAR	87.736	1.666.491
HAYVANSAL YAĞLAR	1.295	411.313
HUBUBAT .	207.600.632	1.576.122.014
HUBUBAT MAMÜLLERİ	1.471.011	15.303.796
KASAPLIK CANLI HAYVANLAR	80.916	1.861.314.443
KURU MEYVELER	9.401.824	723.528.324
ORMAN MAHSÜLLERİ	1.572.953	52.582.008
TEKSTİL HAMMADDELERİ	21.590.379	565.521.242
YAĞLI TOHUMLAR	39.115.596	1.578.885.673
<b><u>TOPLAM</u></b>	<b>977.008.847</b>	<b>15.811.026.497</b>

# 1 OCAK - 30 EYLÜL 2025

	Miktar(kg./lt/adet)	Tutar(TL)
BAKLİYAT VE MAMÜLLERİ	6.068.041	329.170.566
BITKİSEL YAĞLAR	67.735	13.672.095
KOTASYON DIŞI ÜRÜNLER	589.810.367	12.116.778.821
HAM DERİLER VE BAĞIRSAKLAR	107.124	2.439.151
HAYVANSAL YAĞLAR	3.501	1.052.244
HUBUBAT .	164.006.020	1.822.395.663
HUBUBAT MAMÜLLERİ	2.580.407	44.193.493
KASAPLIK CANLI HAYVANLAR	93.119	3.325.153.974
KURU MEYVELER	6.412.846	672.576.255
ORMAN MAHSÜLLERİ	3.249.320	108.841.830
TEKSTİL HAMMADDELERİ	11.056.569	441.559.711
YAĞLI TOHUMLAR	46.044.583	2.308.880.414
<b><u>TOPLAM</u></b>	<b>829.499.632</b>	<b>21.186.714.216</b>

# 1 OCAK - 30 EYLÜL 2024-25 DEĞİŞİM

	Miktar(kg./lt/adet)	Tutar(TL)
BAKLİYAT VE MAMÜLLERİ	860.881	85.959.963
BITKİSEL YAĞLAR	-5.001	-3.674.852
KOTASYON DIŞI ÜRÜNLER	-100.996.242	2.941.645.177
HAM DERİLER VE BAĞIRSAKLAR	19.388	772.660
HAYVANSAL YAĞLAR	2.206	640.931
HUBUBAT .	-43.594.612	246.273.649
HUBUBAT MAMÜLLERİ	1.109.396	28.889.697
KASAPLIK CANLI HAYVANLAR	12.203	1.463.839.531
KURU MEYVELER	-2.988.977	-50.952.069
ORMAN MAHSÜLLERİ	1.676.367	56.259.822
TEKSTİL HAMMADDELERİ	-10.533.810	-123.961.531
YAĞLI TOHUMLAR	6.928.988	729.994.741
<b><u>TOPLAM</u></b>	<b>-147.509.215</b>	<b>5.375.687.719</b>

# 1 OCAK - 30 EYLÜL 2024 -25 DEĞİŞİM ORANI

	Miktar(kg./lt/adet)	Tutar(TL)
BAKLİYAT VE MAMÜLLERİ	17%	35%
BITKİSEL YAĞLAR	-7%	-21%
KOTASYON DIŞI ÜRÜNLER	-15%	32%
HAM DERİLER VE BAĞIRSAKLAR	22%	46%
HAYVANSAL YAĞLAR	170%	156%
HUBUBAT .	-21%	16%
HUBUBAT MAMÜLLERİ	75%	189%
KASAPLIK CANLI HAYVANLAR	15%	79%
KURU MEYVELER	-32%	-7%
ORMAN MAHSÜLLERİ	107%	107%
TEKSTİL HAMMADDELERİ	-49%	-22%
YAĞLI TOHUMLAR	18%	46%
<b><u>TOPLAM</u></b>	<b>-15%</b>	<b>34%</b>

# ARPA

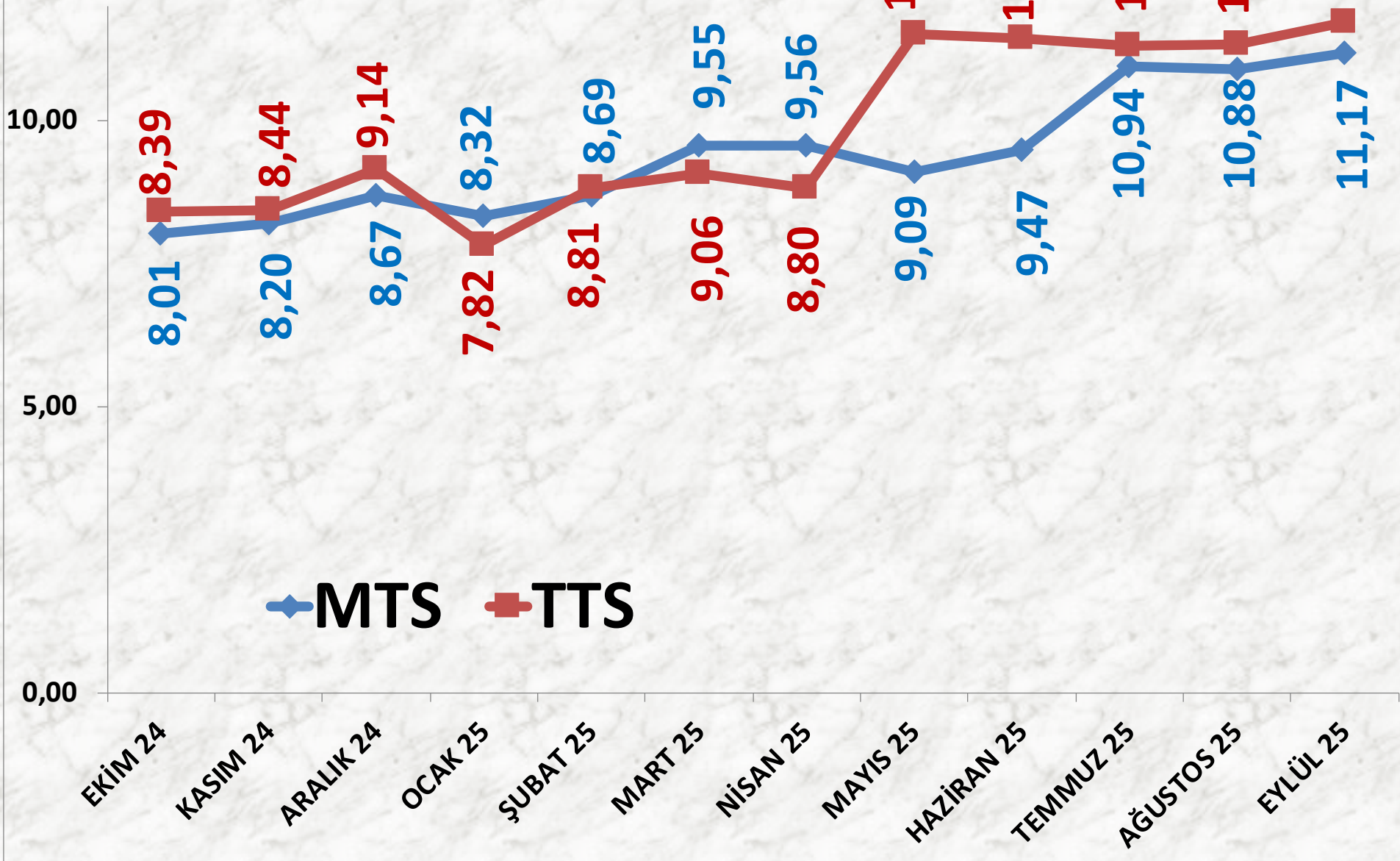
İŞLEM MİKTARI TON	2023 EYLÜL	2024 EYLÜL		2025 EYLÜL	
	MTS	5.877 TON	-27%	4.269 TON	-69%
TTS	2.058 TON	-47%	1.083 TON	49%	1.619 TON

EN AZ FİYAT	2023 EYLÜL	2024 EYLÜL		2025 EYLÜL	
	MTS	4,95 TL	21%	6,00 TL	67%
TTS	5,50 TL	24%	6,82 TL	65%	11,25 TL

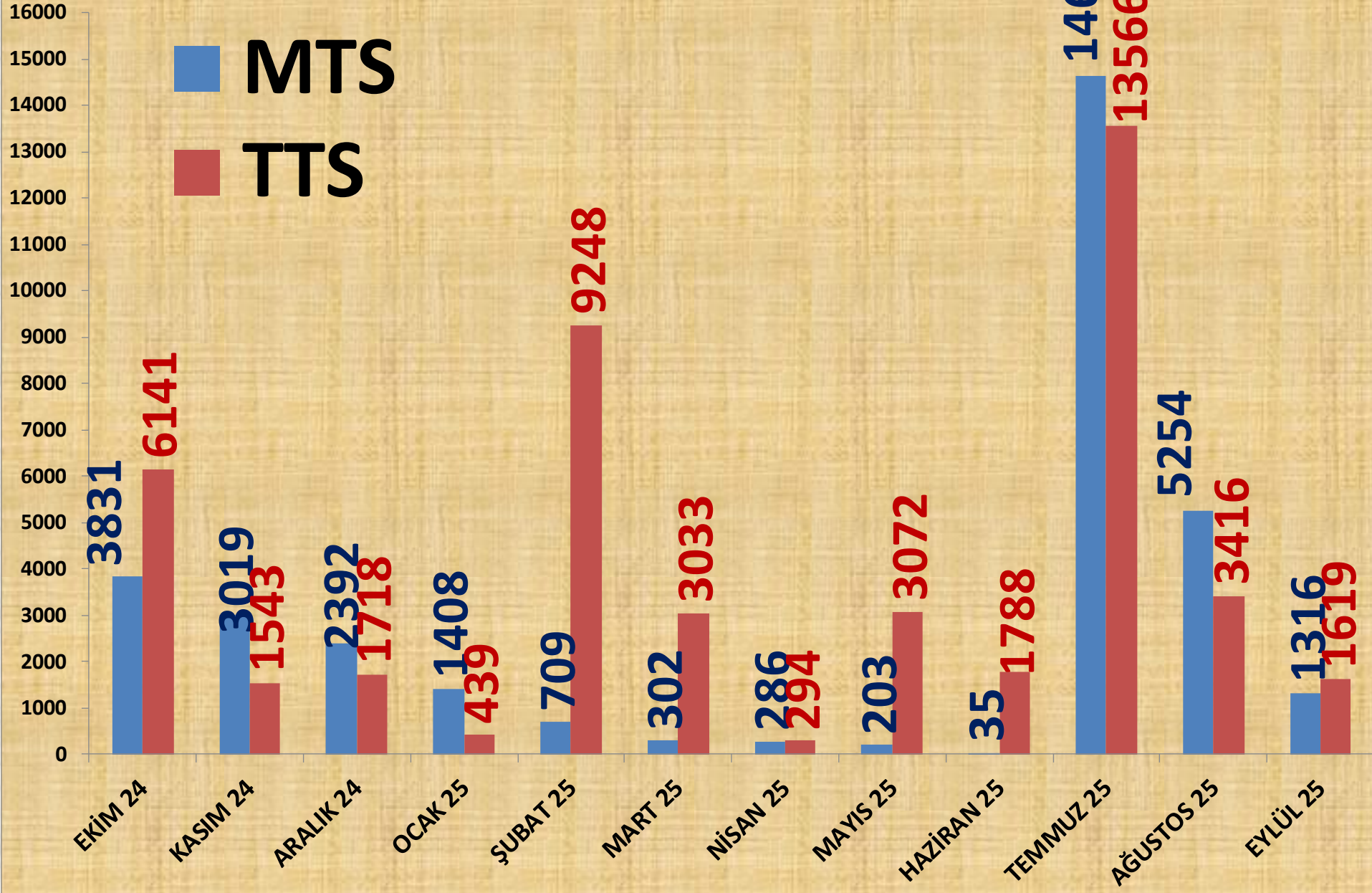
EN ÇOK FİYAT	2023 EYLÜL	2024 EYLÜL		2025 EYLÜL	
	MTS	6,84 TL	24%	8,50 TL	74%
TTS	6,30 TL	51%	9,54 TL	57%	15,00 TL

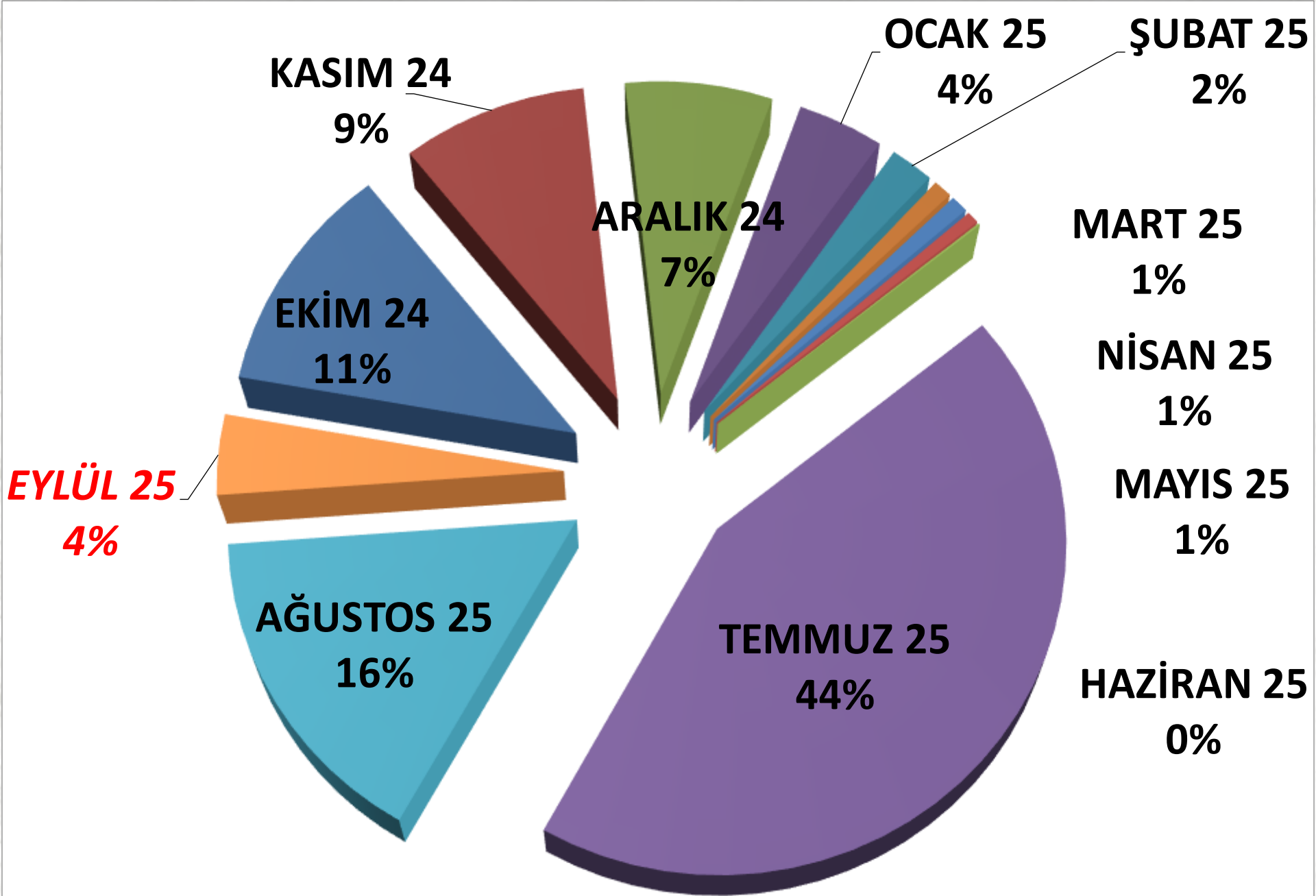
ORTALAMA FİYAT	2023 EYLÜL	2024 EYLÜL		2025 EYLÜL	
	MTS	5,71 TL	32%	7,53 TL	48%
TTS	5,88 TL	39%	8,19 TL	43%	11,71 TL

# AYLIK ARPA FİYAT TRENDİ (TL)



# AYLIK ARPA İŞLEM MİKTARI (TON)





**AYLIK ARPA MTS İŞLEM MİKTARI ORANLARI**

■ TTS

# YILLIK ARPA İŞLEM MİKTARI (TON)

■ MTS

49.521

44.327

17 %

-36 %

49.713

33.428

28.586

27.738

79 %

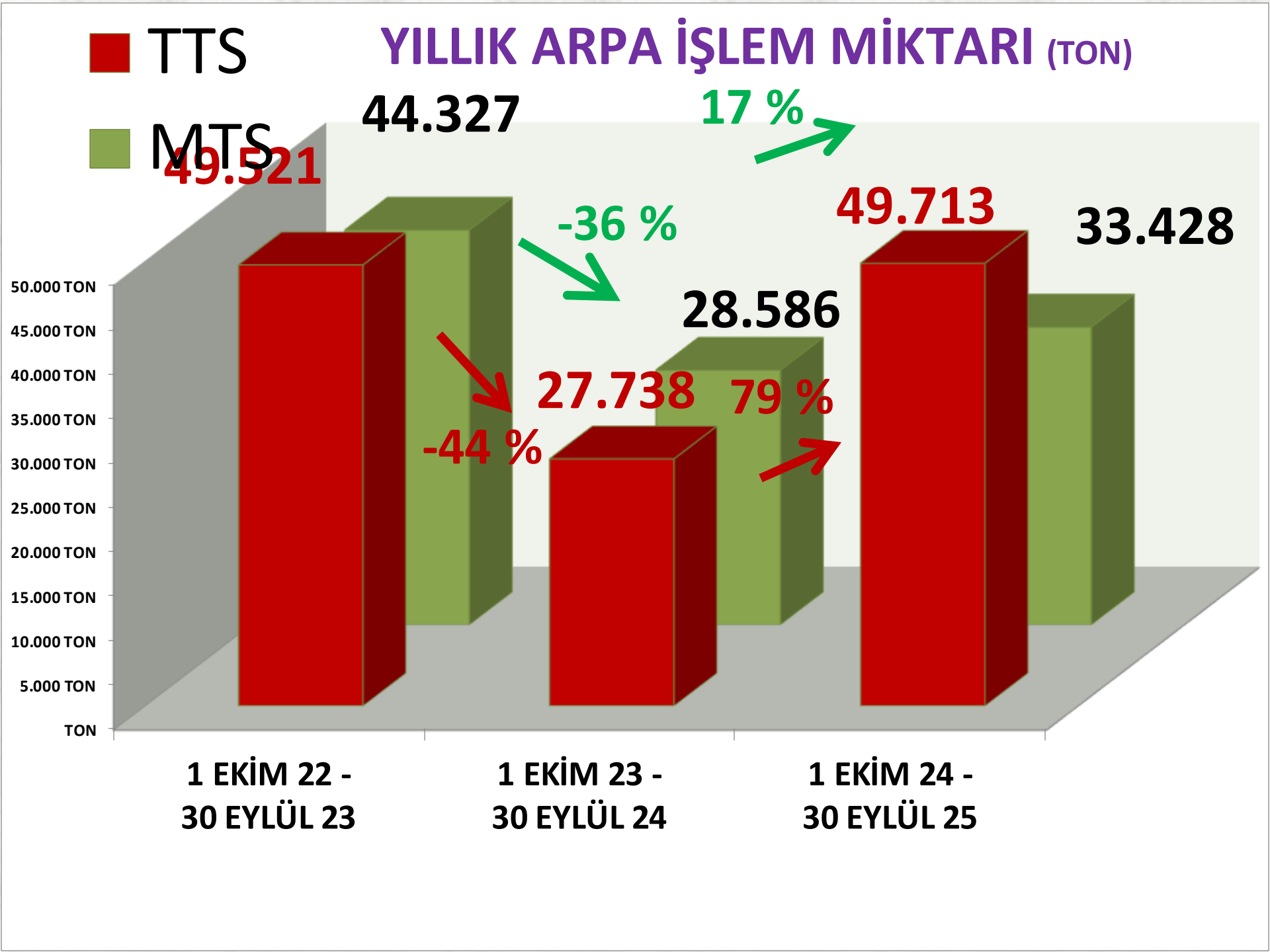
-44 %

50.000 TON  
45.000 TON  
40.000 TON  
35.000 TON  
30.000 TON  
25.000 TON  
20.000 TON  
15.000 TON  
10.000 TON  
5.000 TON  
TON

1 EKİM 22 -  
30 EYLÜL 23

1 EKİM 23 -  
30 EYLÜL 24

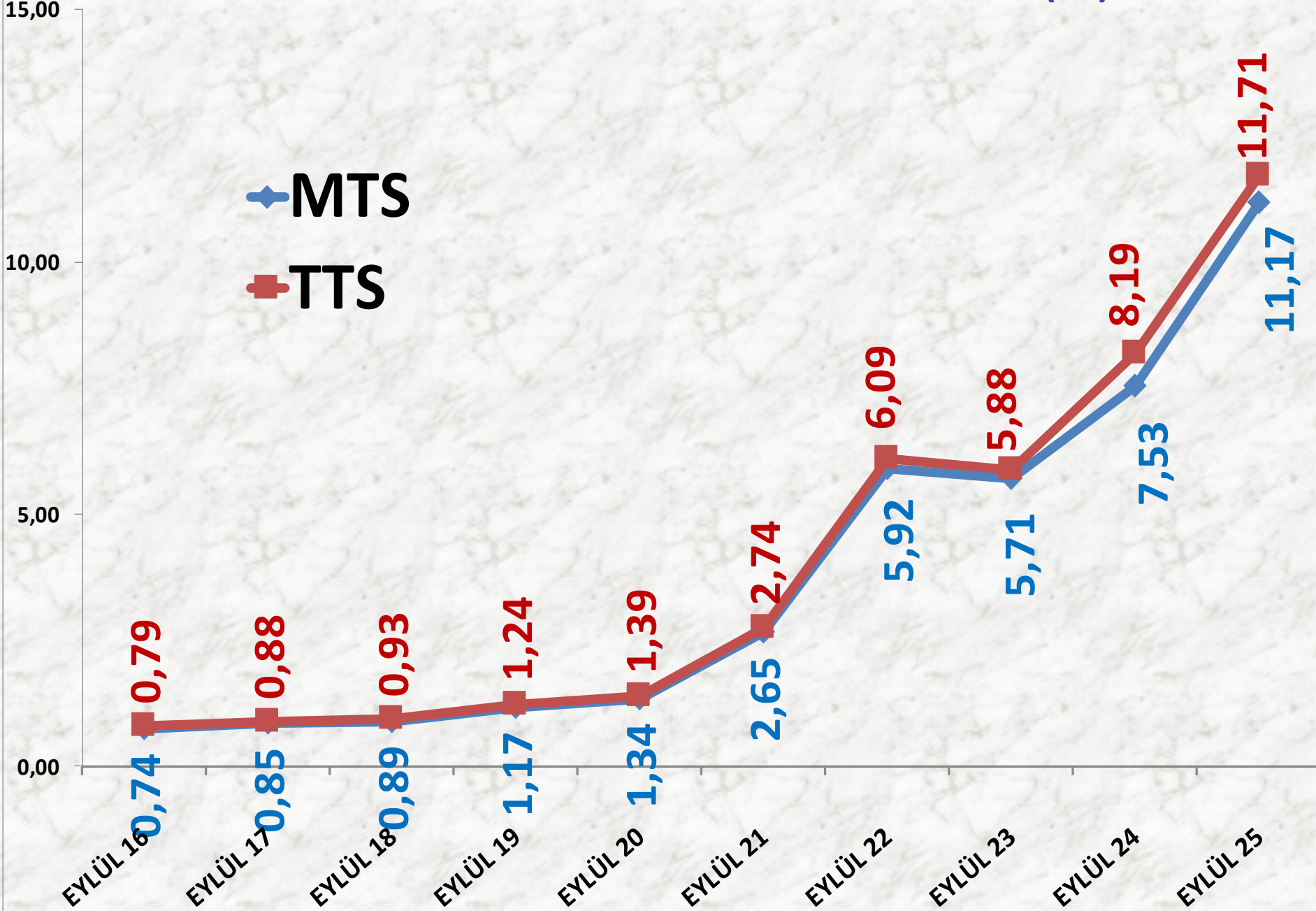
1 EKİM 24 -  
30 EYLÜL 25



# EYLÜL AYLARI ARPA FİYAT TRENDİ (TL)

◆ MTS

■ TTS



# BUĞDAY

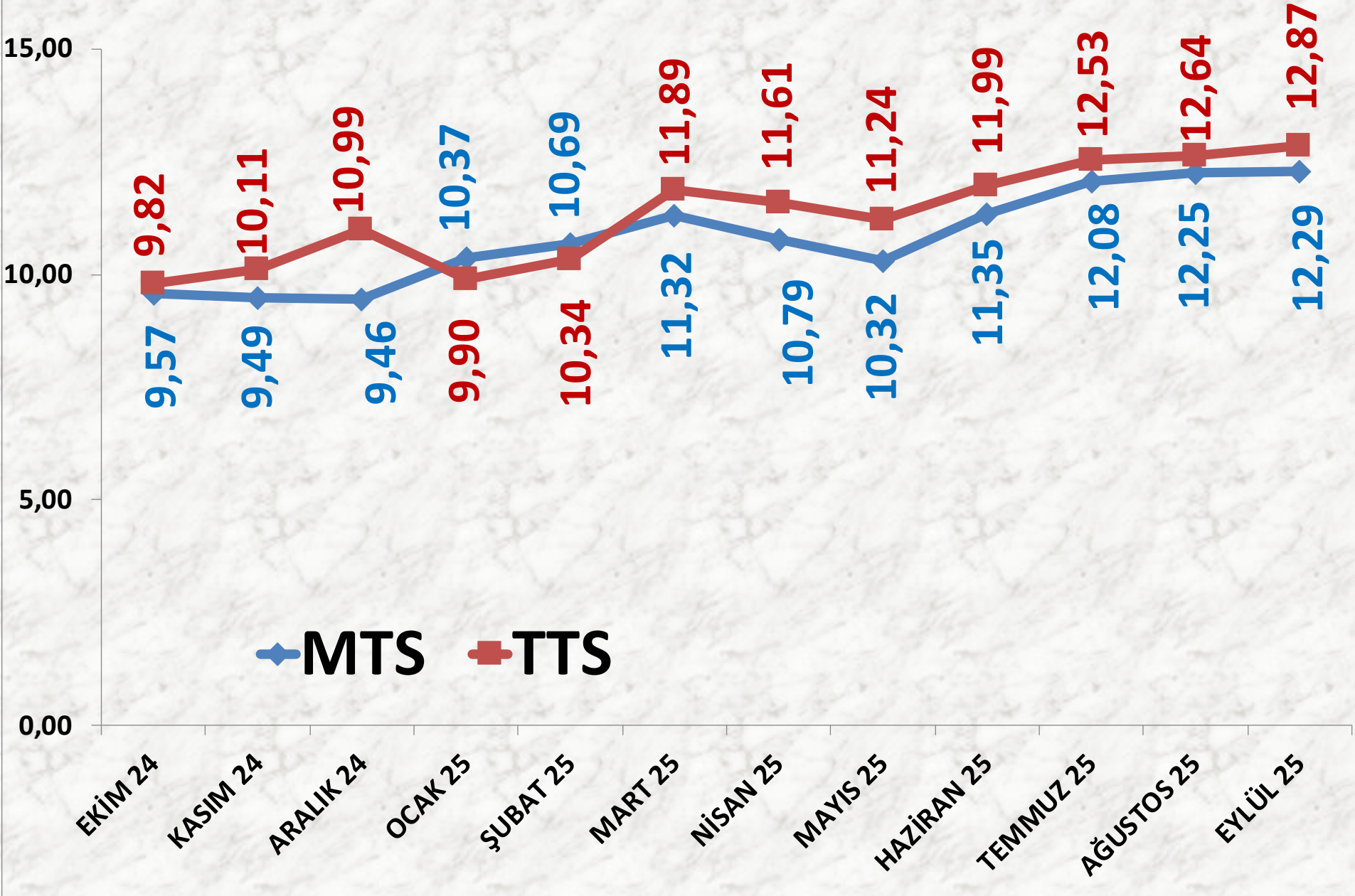
<b>İŞLEM MİKTARI TON</b>	<b>2023 EYLÜL</b>	<b>2024 EYLÜL</b>		<b>2025 EYLÜL</b>	
MTS	17.235 TON	-56%	7.562 TON	-54%	3.508 TON
TTS	5.909 TON	-42%	3.432 TON	-60%	1.375 TON

<b>EN AZ FİYAT</b>	<b>2023 EYLÜL</b>	<b>2024 EYLÜL</b>		<b>2025 EYLÜL</b>	
MTS	5,00 TL	40%	7,00 TL	46%	10,25 TL
TTS	5,50 TL	40%	7,70 TL	36%	10,50 TL

<b>EN ÇOK FİYAT</b>	<b>2023 EYLÜL</b>	<b>2024 EYLÜL</b>		<b>2025 EYLÜL</b>	
MTS	7,75 TL	39%	10,78 TL	23%	13,28 TL
TTS	8,80 TL	22%	10,70 TL	38%	14,81 TL

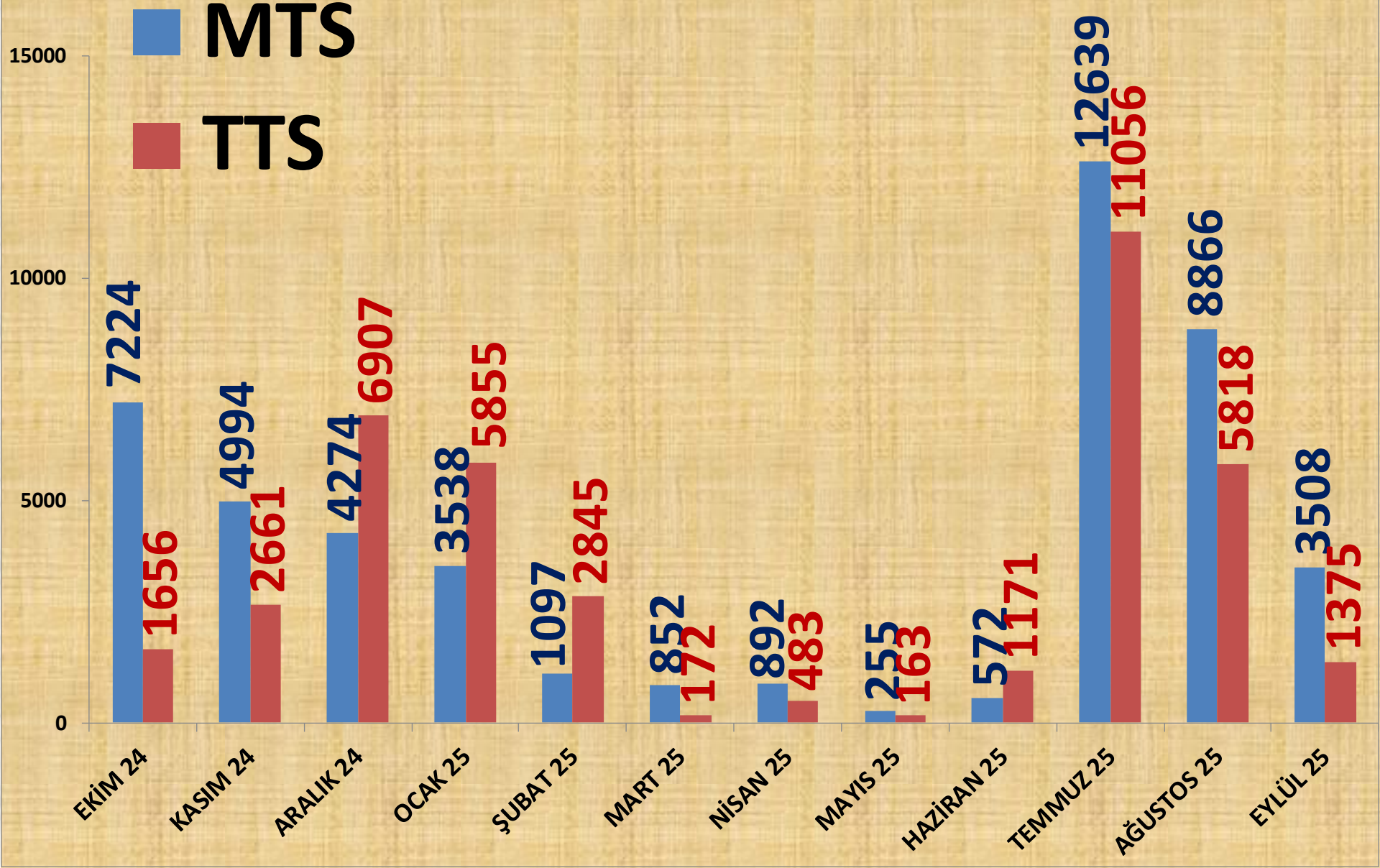
<b>ORTALAMA FİYAT</b>	<b>2023 EYLÜL</b>	<b>2024 EYLÜL</b>		<b>2025 EYLÜL</b>	
MTS	6,39 TL	36%	8,67 TL	42%	12,29 TL
TTS	6,49 TL	49%	9,64 TL	33%	12,87 TL

# AYLIK BUĞDAY FİYAT TRENDİ (TL)



# AYLIK BUĞDAY İŞLEM MİKTARI (TON)

■ MTS  
■ TTS



**EYLÜL 25**

**7%**

**AĞUSTOS 25**

**18%**

**EKİM 24**

**15%**

**KASIM 24**

**10%**

**ŞUBAT 25**

**2%**

**OCAK 25**

**7%**

**ARALIK 24**

**9%**

**MART 25**

**2%**

**TEMMUZ 25**

**26%**

**HAZİRAN 25**

**1%**

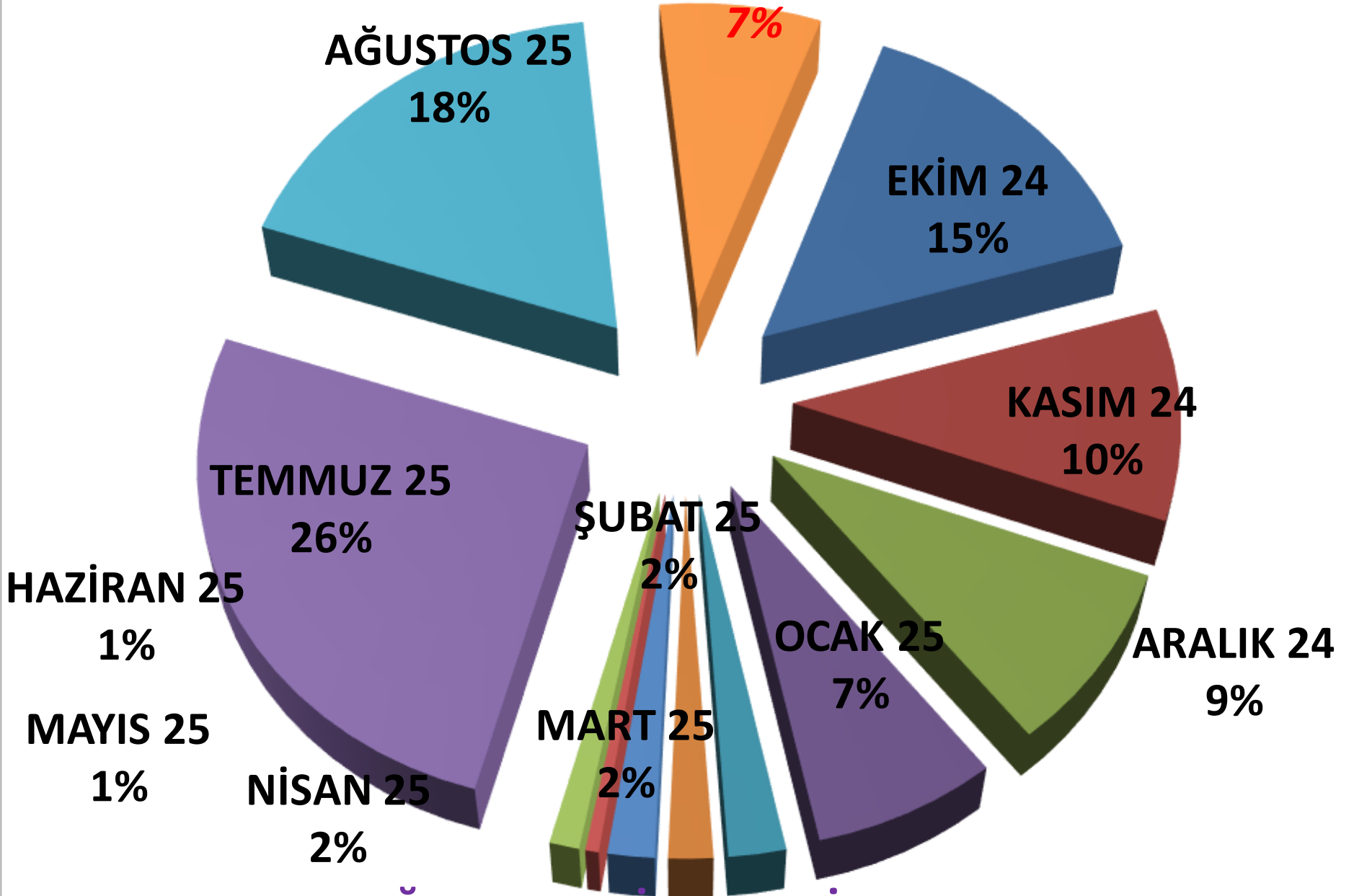
**MAYIS 25**

**1%**

**NİSAN 25**

**2%**

**AYLIK BUĞDAY MTS İŞLEM MİKTARI ORANLARI**



■ TTS

# YILLIK BUĞDAY İŞLEM MİKTARI (TON)

■ MTS

69.918

-24 % 53.332

% -9

48.732

45.651

-31 % 31.562

32 %

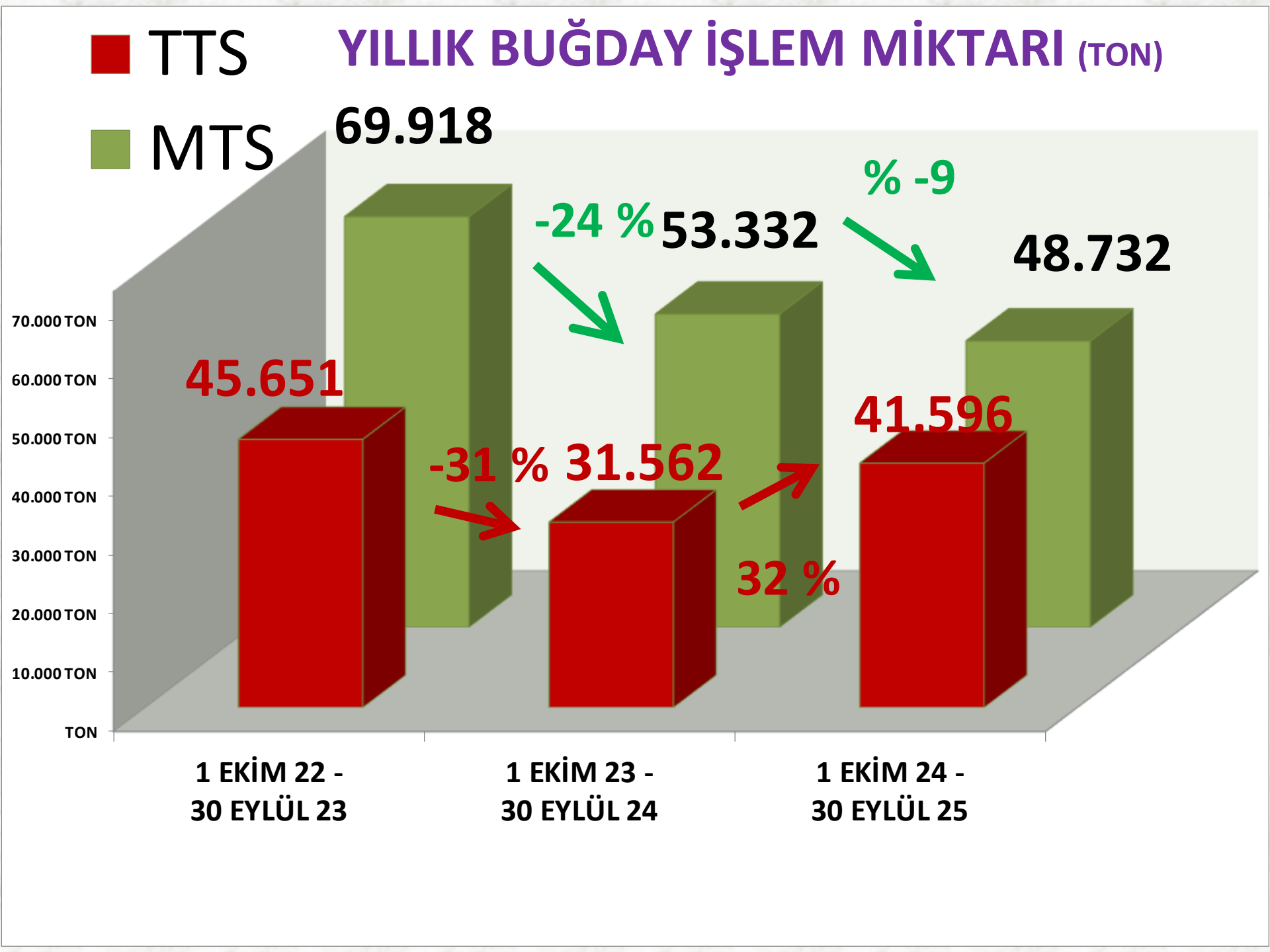
41.596

1 EKİM 22 -  
30 EYLÜL 23

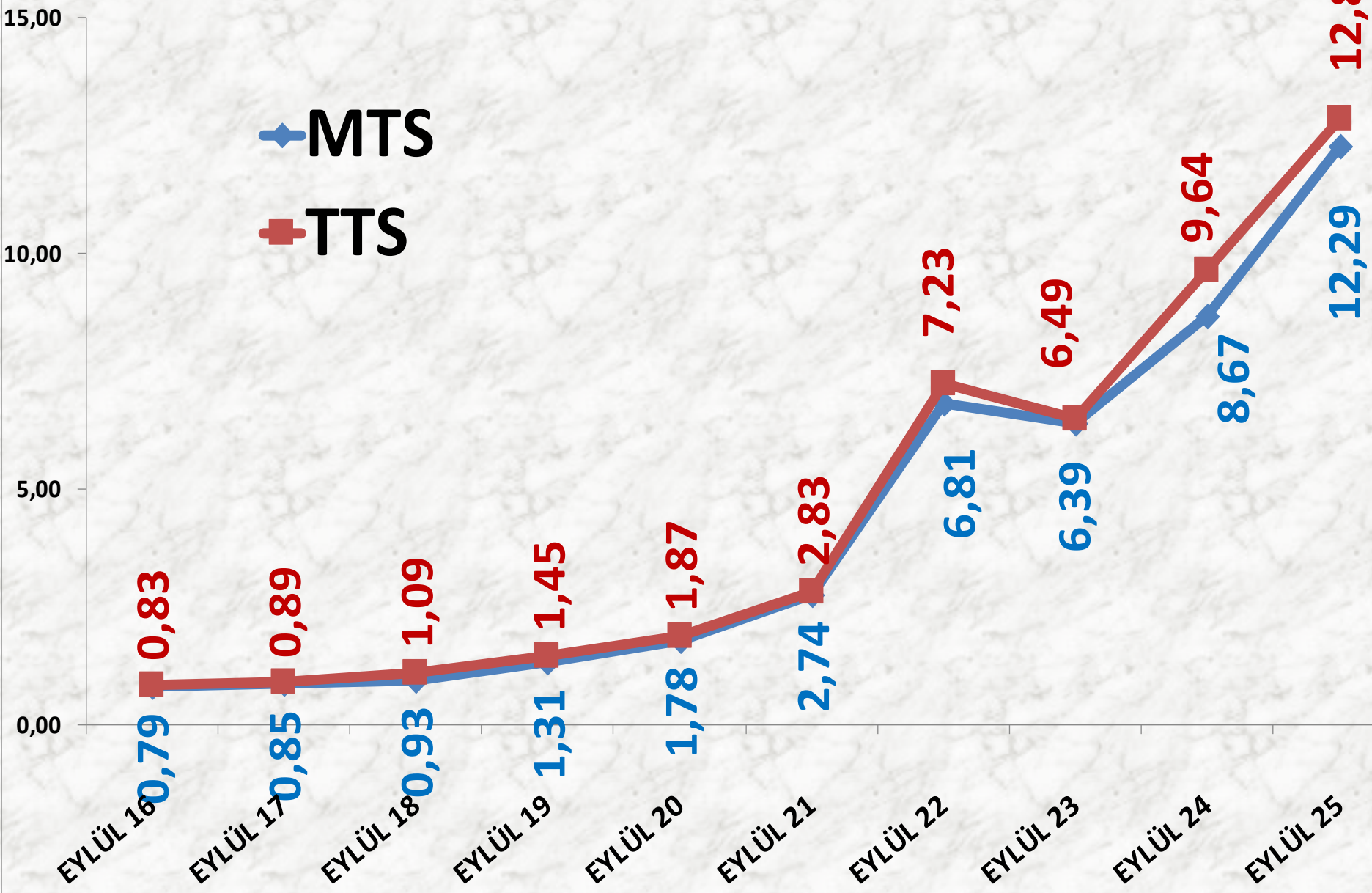
1 EKİM 23 -  
30 EYLÜL 24

1 EKİM 24 -  
30 EYLÜL 25

70.000 TON  
60.000 TON  
50.000 TON  
40.000 TON  
30.000 TON  
20.000 TON  
10.000 TON  
TON



# EYLÜL AYLARI BUĞDAY FİYAT TRENDİ (TL)



# MISIR DANE

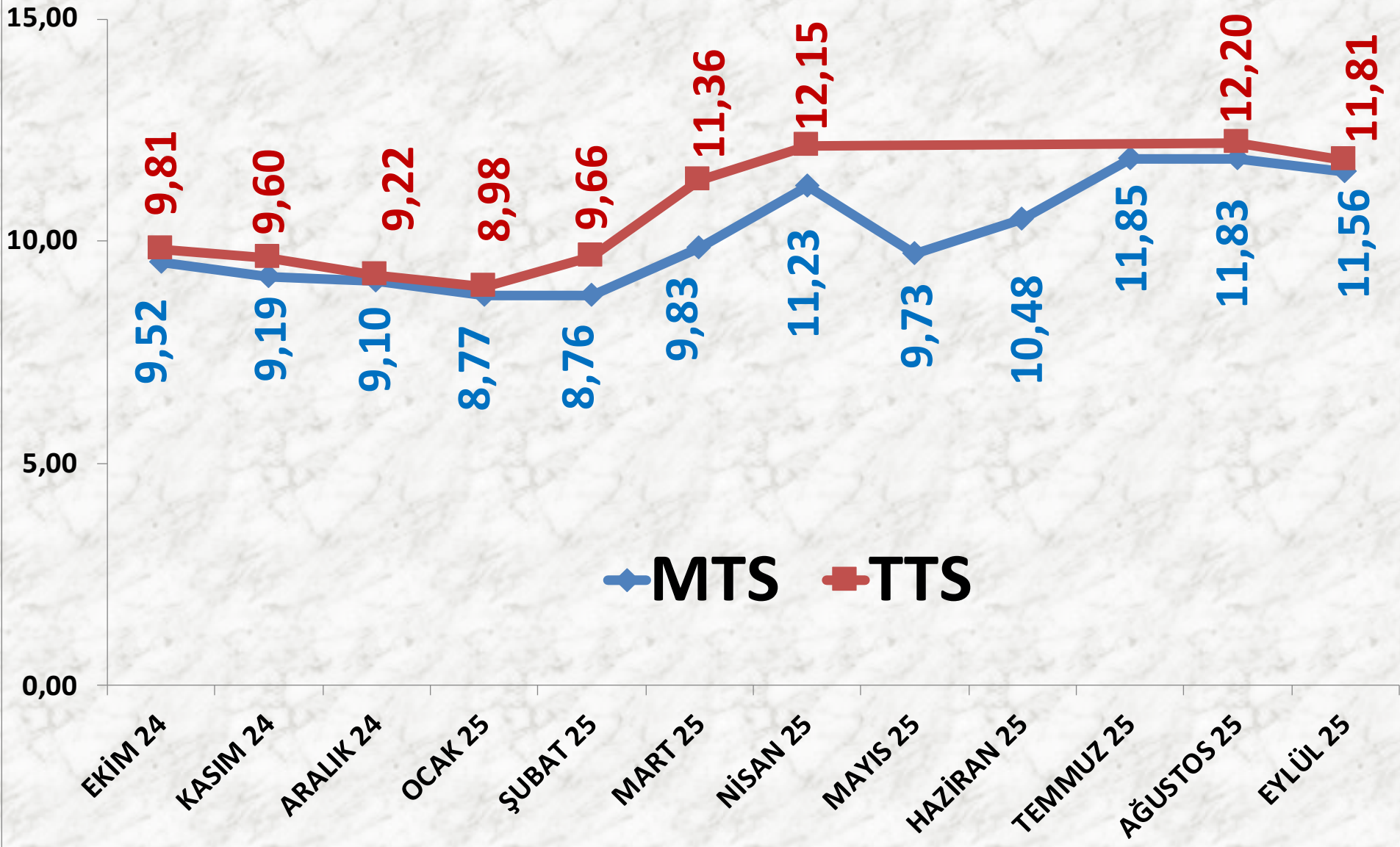
<b>İŞLEM MİKTARI TON</b>	<b>2023 EYLÜL</b>	<b>2024 EYLÜL</b>		<b>2025 EYLÜL</b>	
MTS	410 TON	83%	751 TON	-40%	447 TON
TTS	2.618 TON	-30%	1.825 TON	-81%	351 TON

<b>EN AZ FİYAT</b>	<b>2023 EYLÜL</b>	<b>2024 EYLÜL</b>		<b>2025 EYLÜL</b>	
MTS	5,74 TL	37%	7,88 TL	22%	9,60 TL
TTS	6,00 TL	40%	8,37 TL	18%	9,90 TL

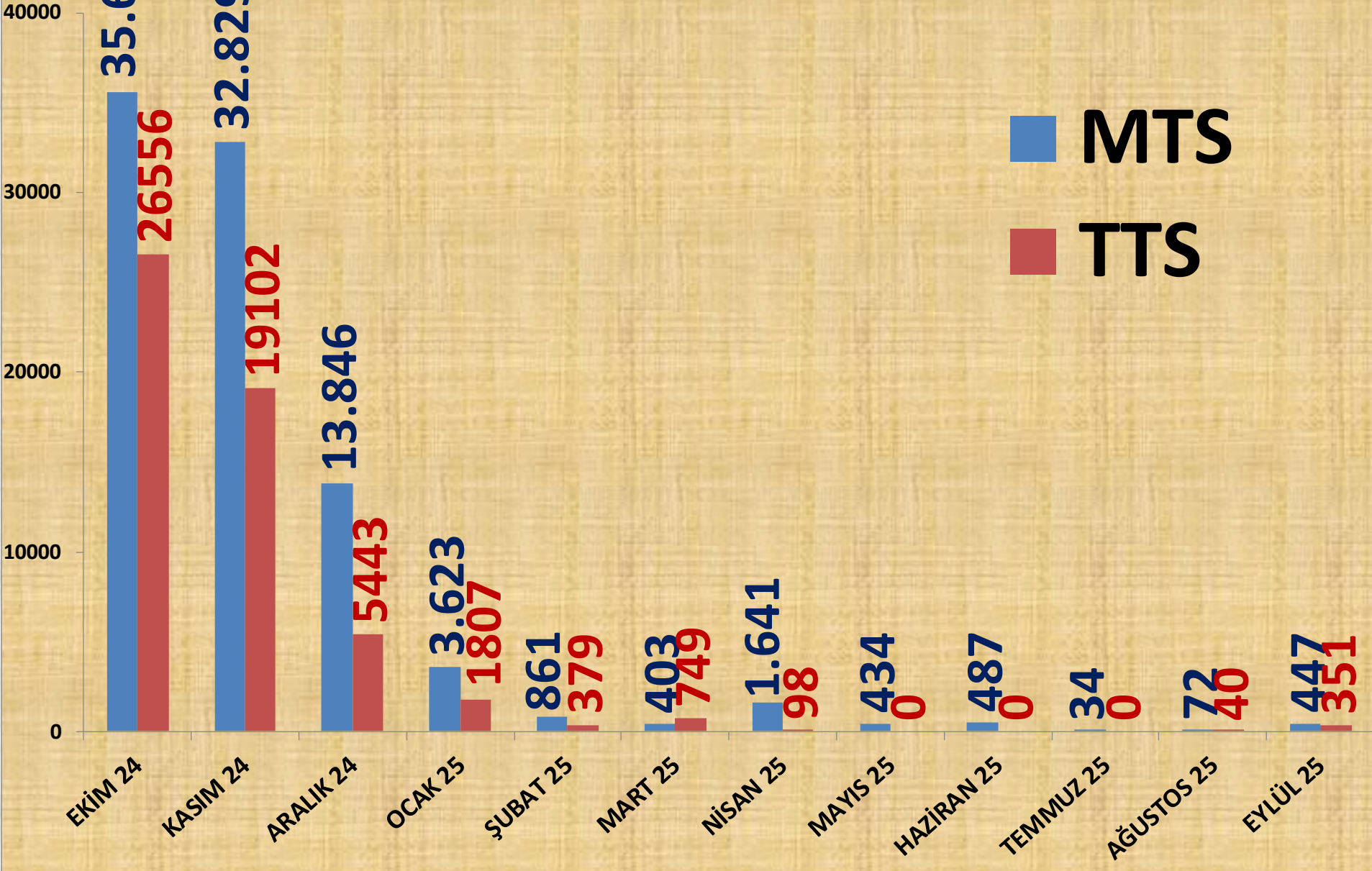
<b>EN ÇOK FİYAT</b>	<b>2023 EYLÜL</b>	<b>2024 EYLÜL</b>		<b>2025 EYLÜL</b>	
MTS	6,22 TL	81%	11,24 TL	9%	12,30 TL
TTS	6,40 TL	58%	10,10 TL	24%	12,50 TL

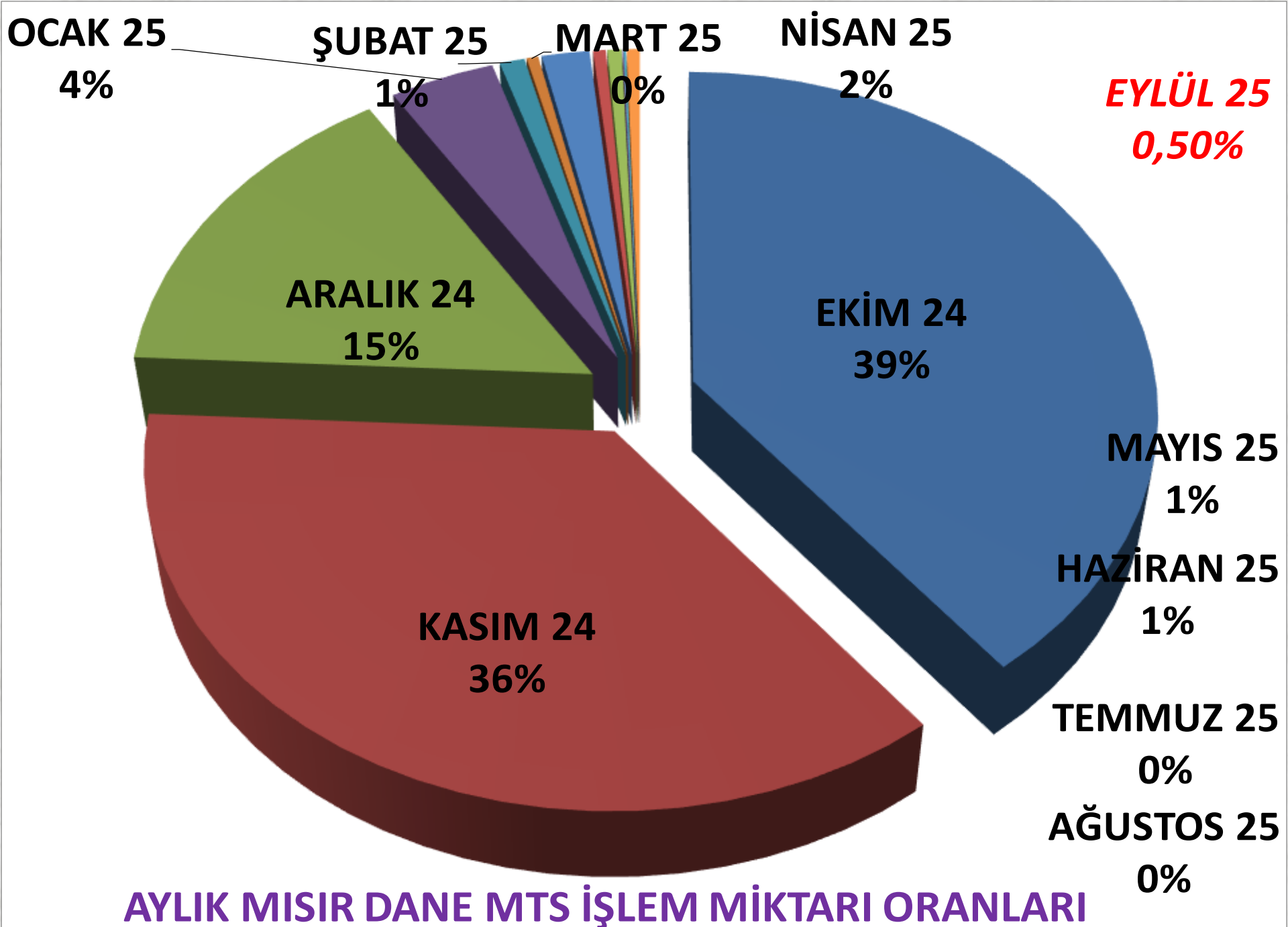
<b>ORTALAMA FİYAT</b>	<b>2023 EYLÜL</b>	<b>2024 EYLÜL</b>		<b>2025 EYLÜL</b>	
MTS	5,81 TL	50%	8,72 TL	33%	11,56 TL
TTS	6,16 TL	55%	9,53 TL	24%	11,81 TL

# AYLIK MISIR DANE FİYAT TRENDİ (TL)



# AYLIK MISIR DANE İŞLEM MİKTARI (TON)





# MISIR ÇEREZLİK

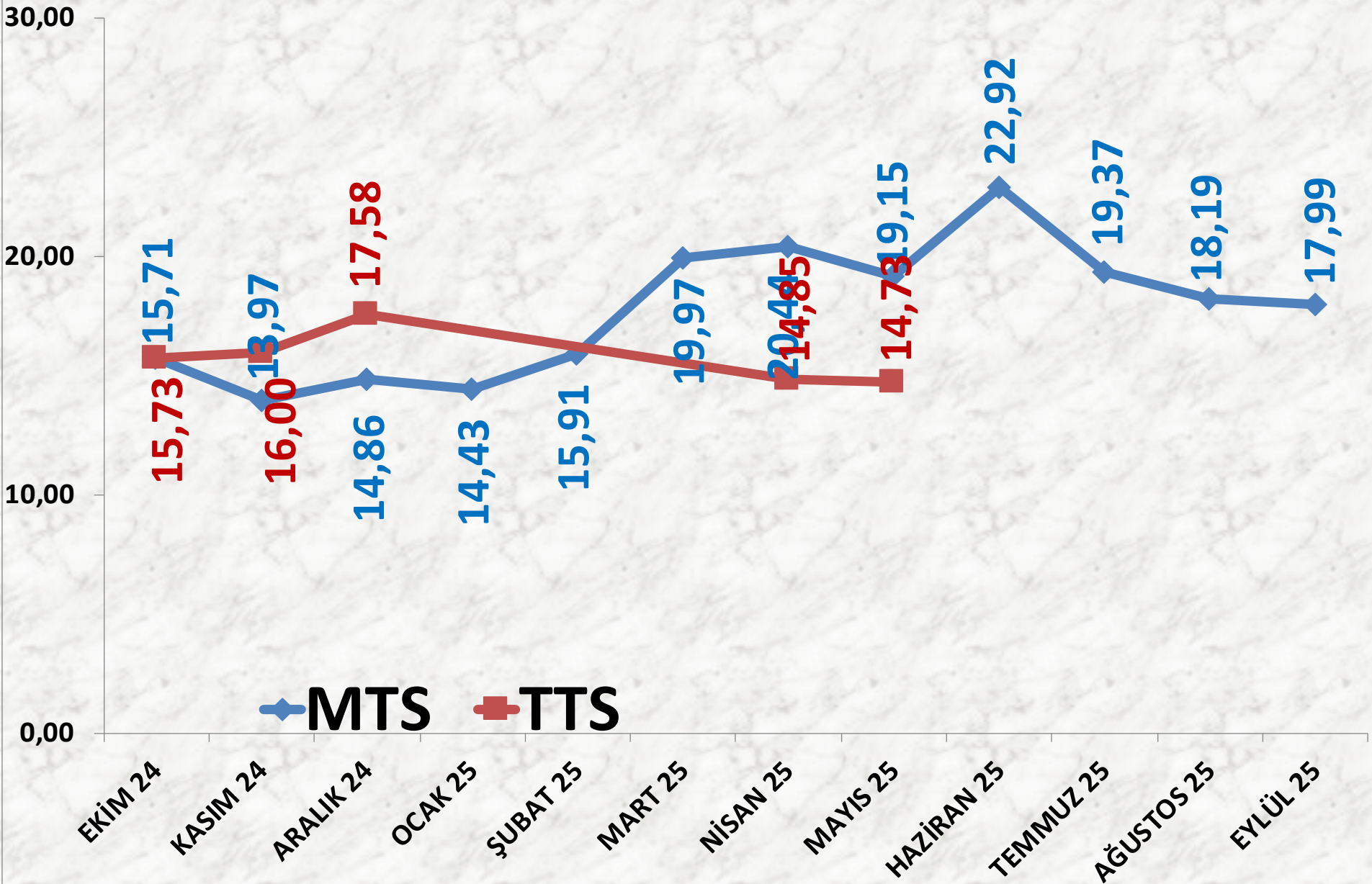
<b>İŞLEM MİKTARI TON</b>	<b>2023 EYLÜL</b>	<b>2024 EYLÜL</b>		<b>2025 EYLÜL</b>	
MTS	97 TON	-53%	46 TON	226%	149 TON
TTS	0	-	0	-	0

<b>EN AZ FİYAT</b>	<b>2022 EYLÜL</b>	<b>2023 EYLÜL</b>		<b>2024 EYLÜL</b>	
MTS	-	-	15,00 TL	7%	16,00 TL
TTS	-	-	-	-	-

<b>EN ÇOK FİYAT</b>	<b>2023 EYLÜL</b>	<b>2024 EYLÜL</b>		<b>2025 EYLÜL</b>	
MTS	15,00 TL	7%	16,00 TL	31%	21,00 TL
TTS	-	-	-	-	-

<b>ORTALAMA FİYAT</b>	<b>2023 EYLÜL</b>	<b>2024 EYLÜL</b>		<b>2025 EYLÜL</b>	
MTS	15,00 TL	7%	16,00 TL	12%	17,99 TL
TTS	-	-	-	-	-

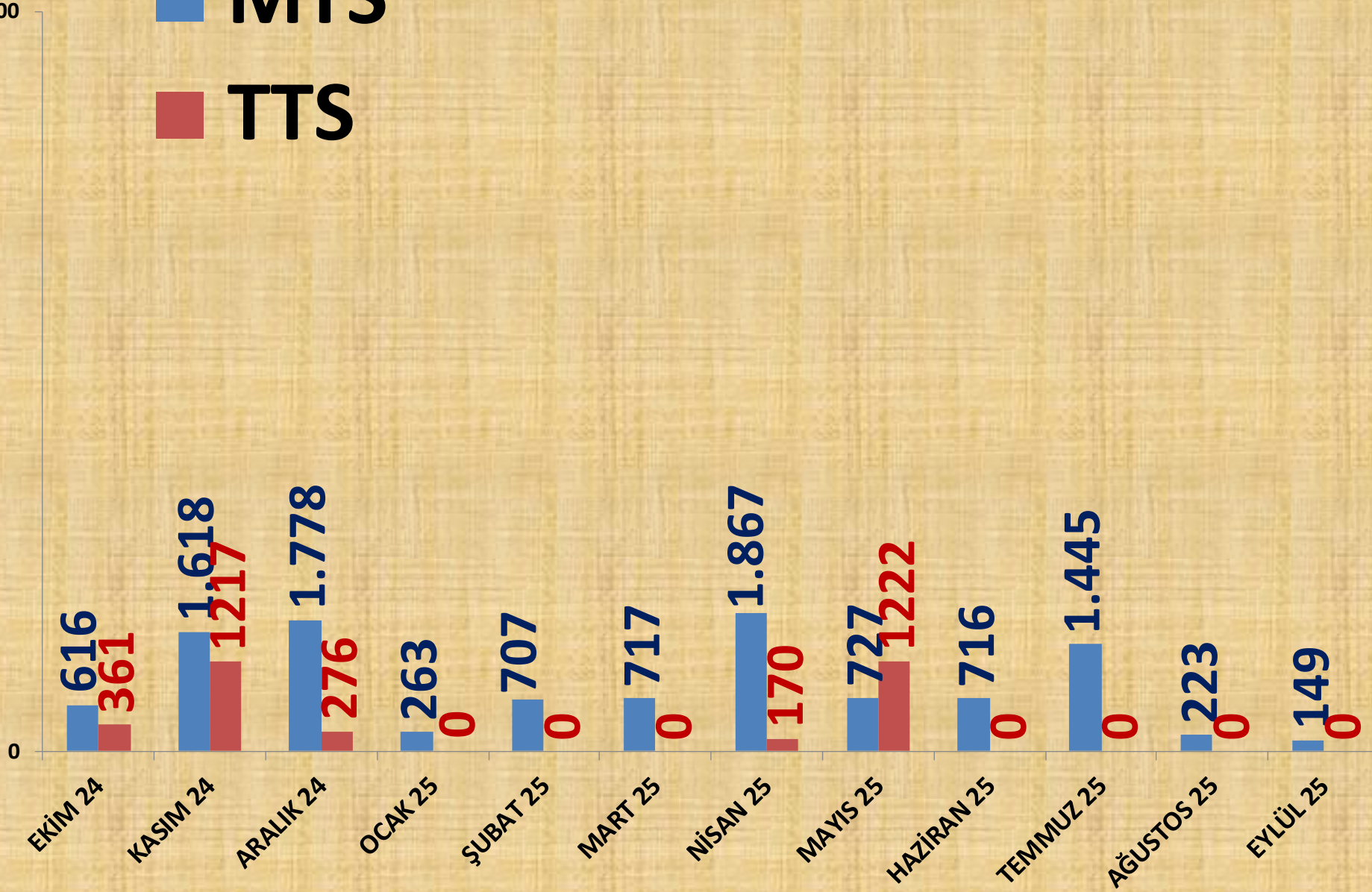
# AYLIK MISIR ÇEREZLİK FİYAT TRENDİ (TL)

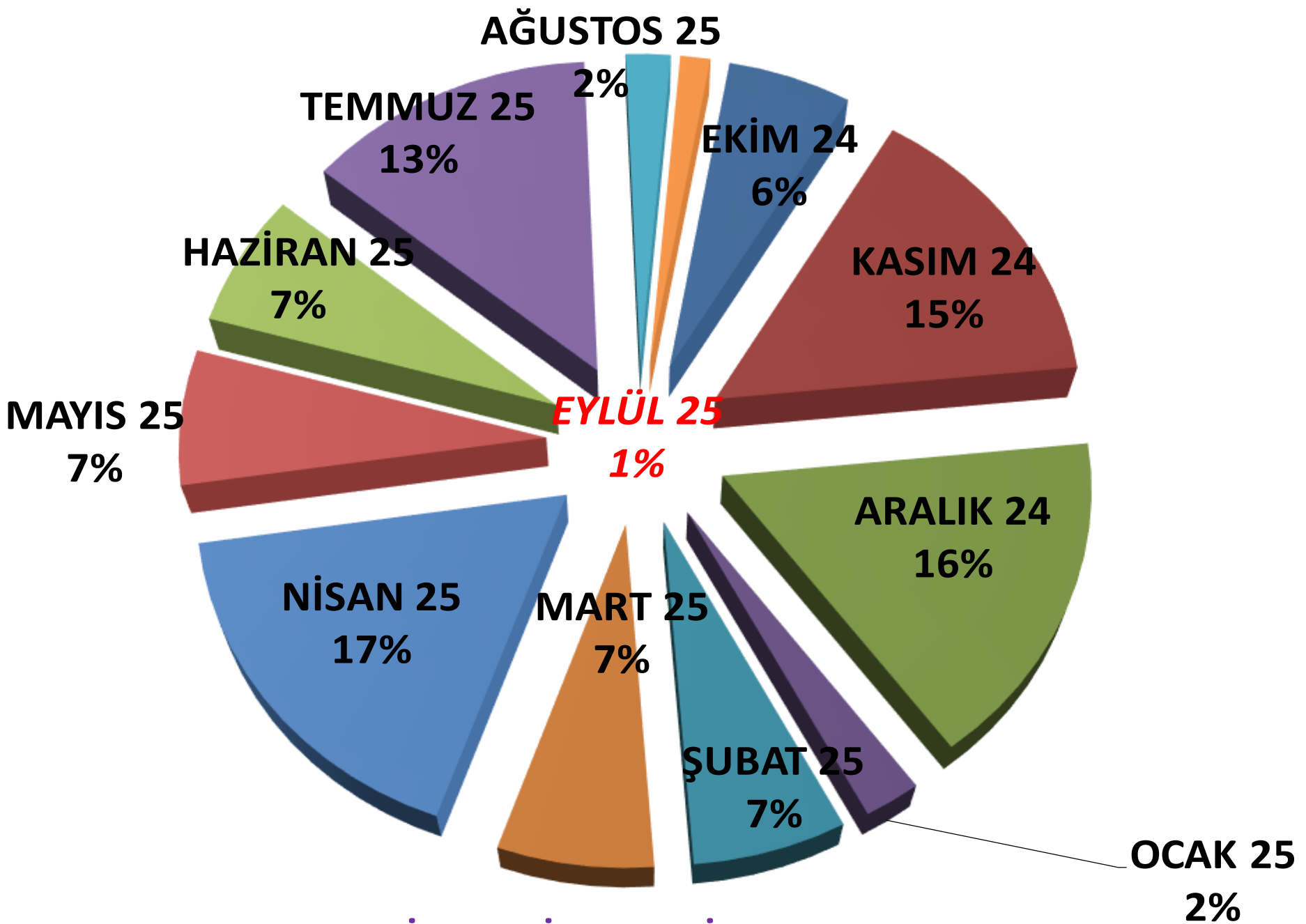


# AYLIK MISIR ÇEREZLİK İŞLEM MİKTARI (TON)

■ MTS

■ TTS





**AYLIK MISIR ÇEREZLİK MTS İŞLEM MİKTARI ORANLARI**

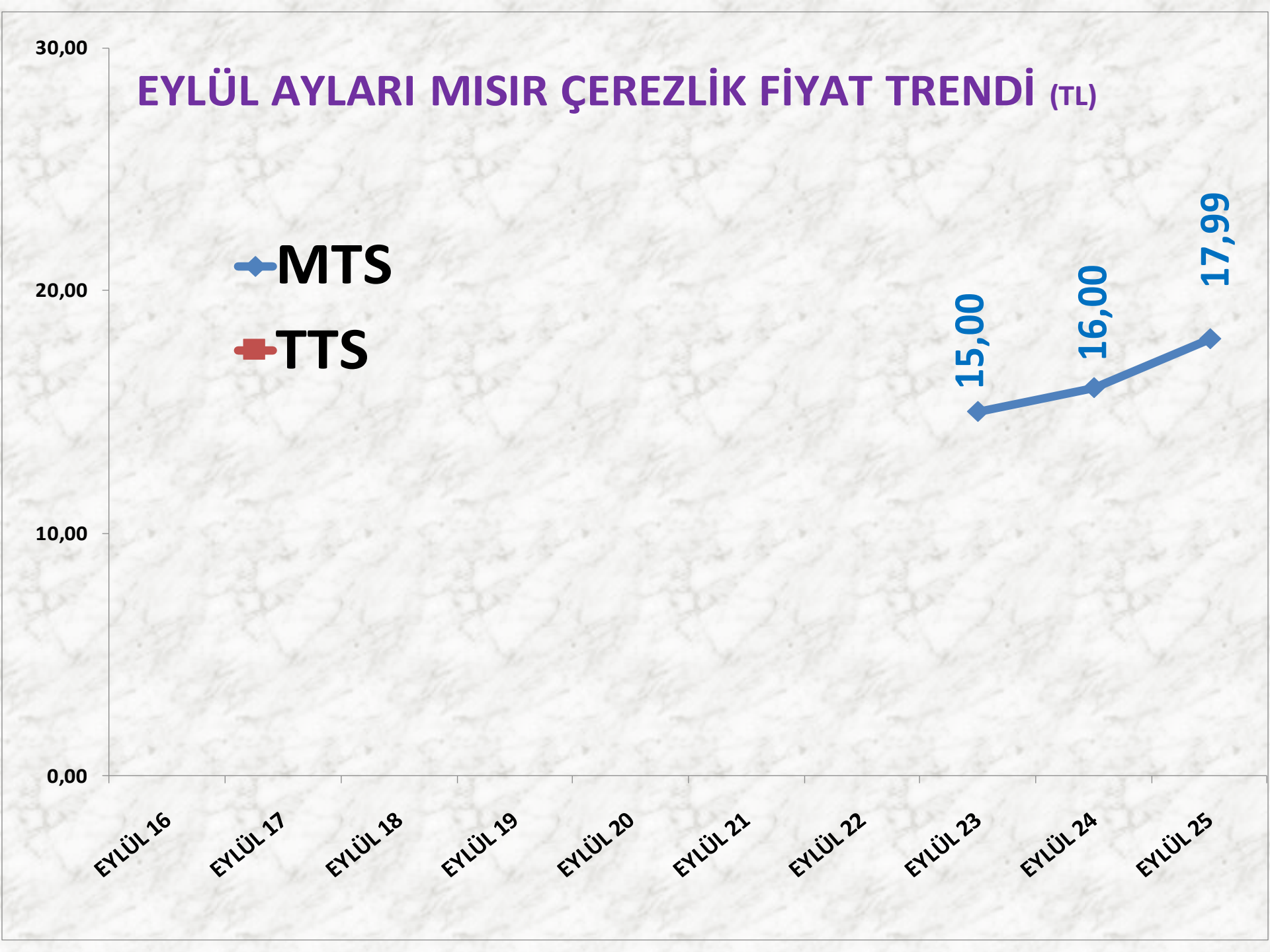
# EYLÜL AYLARI MISIR ÇEREZLİK FİYAT TRENDİ (TL)

◆ MTS  
◆ TTS

30,00  
20,00  
10,00  
0,00

EYLÜL 16 EYLÜL 17 EYLÜL 18 EYLÜL 19 EYLÜL 20 EYLÜL 21 EYLÜL 22 EYLÜL 23 EYLÜL 24 EYLÜL 25

15,00  
16,00  
17,99

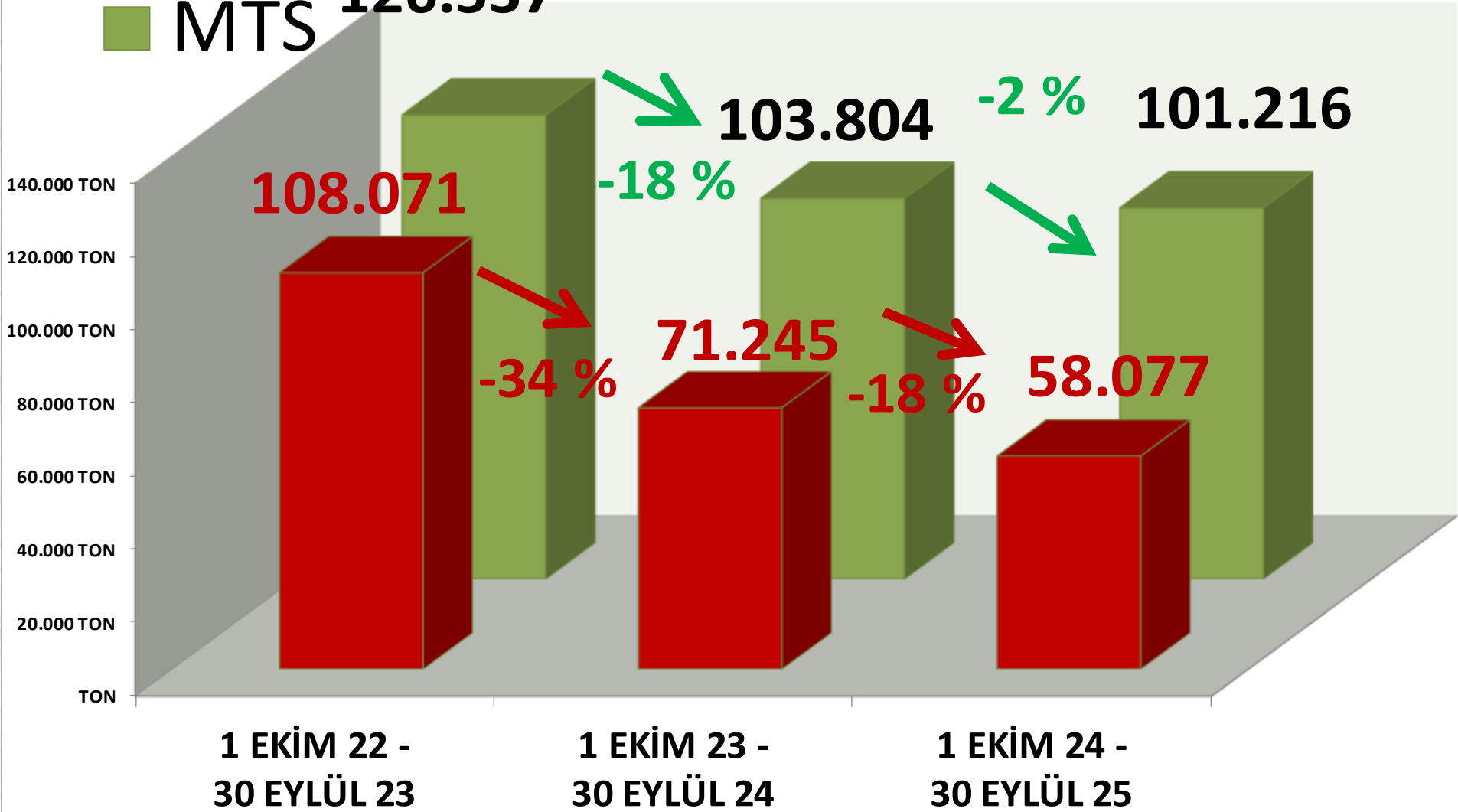


■ TTS

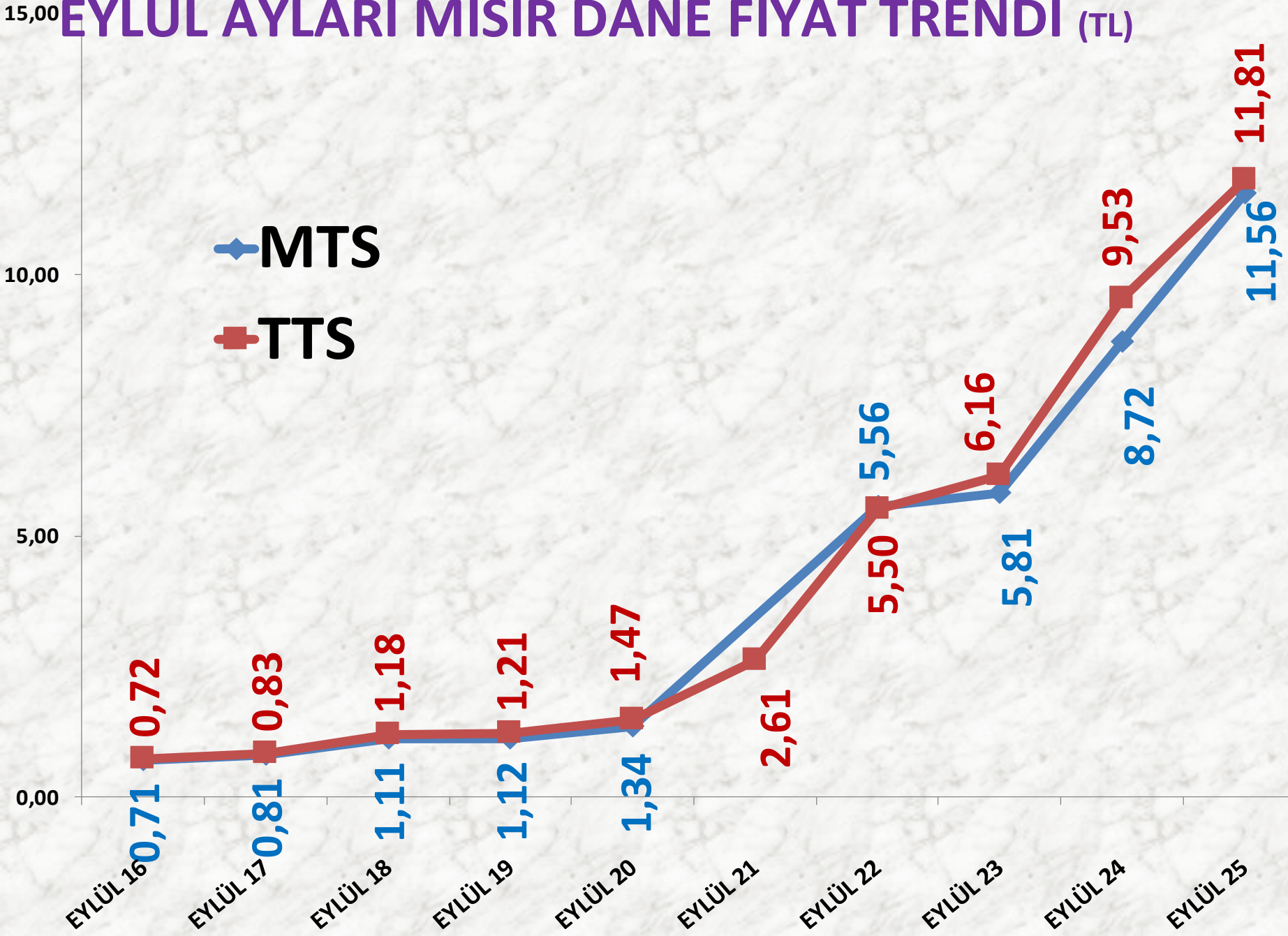
# YILLIK MISIR DANE İŞLEM MİKTARI (TON)

■ MTS

126.537



# EYLÜL AYLARI MISIR DANE FİYAT TRENDİ (TL)



# NOHUT

<b>İŞLEM MİKTARI TON</b>	<b>2023 EYLÜL</b>	<b>2024 EYLÜL</b>		<b>2025 EYLÜL</b>	
MTS	641 TON	-14%	550 TON	104%	1.122 TON
TTS	190 TON	-95%	10 TON	877%	99 TON

<b>EN AZ FİYAT</b>	<b>2023 EYLÜL</b>	<b>2024 EYLÜL</b>		<b>2025 EYLÜL</b>	
MTS	25,51 TL	33%	33,87 TL	-4%	32,50 TL
TTS	26,00 TL	-38%	16,00 TL	-9%	14,50 TL

<b>EN ÇOK FİYAT</b>	<b>2023 EYLÜL</b>	<b>2024 EYLÜL</b>		<b>2025 EYLÜL</b>	
MTS	54,75 TL	28%	70,00 TL	57%	110,00 TL
TTS	44,00 TL	48%	65,00 TL	-26%	48,00 TL

<b>ORTALAMA FİYAT</b>	<b>2023 EYLÜL</b>	<b>2024 EYLÜL</b>		<b>2025 EYLÜL</b>	
MTS	34,87 TL	21%	42,07 TL	29%	54,10 TL
TTS	33,47 TL	-51%	16,24 TL	91%	31,10 TL

# NOHUT DOĞAL

<b>İŞLEM MİKTARI TON</b>	<b>2023 EYLÜL</b>	<b>2024 EYLÜL</b>		<b>2025 EYLÜL</b>	
MTS	57 TON	610%	408 TON	50%	610 TON
TTS	83 TON	-	0	-	49 TON

<b>EN AZ FİYAT</b>	<b>2023 EYLÜL</b>	<b>2024 EYLÜL</b>		<b>2025 EYLÜL</b>	
MTS	25,51 TL	33%	33,87 TL	-4%	32,50 TL
TTS	26,00 TL	-	-	-	48,00 TL

<b>EN ÇOK FİYAT</b>	<b>2023 EYLÜL</b>	<b>2024 EYLÜL</b>		<b>2025 EYLÜL</b>	
MTS	28,00 TL	78%	49,87 TL	0%	50,00 TL
TTS	26,00 TL	-	-	-	48,00 TL

<b>ORTALAMA FİYAT</b>	<b>2023 EYLÜL</b>	<b>2024 EYLÜL</b>		<b>2025 EYLÜL</b>	
MTS	27,02 TL	35%	36,51 TL	16%	42,47 TL
TTS	26,00 TL	-	-	-	48,00 TL

# NOHUT - ELENMİŞ

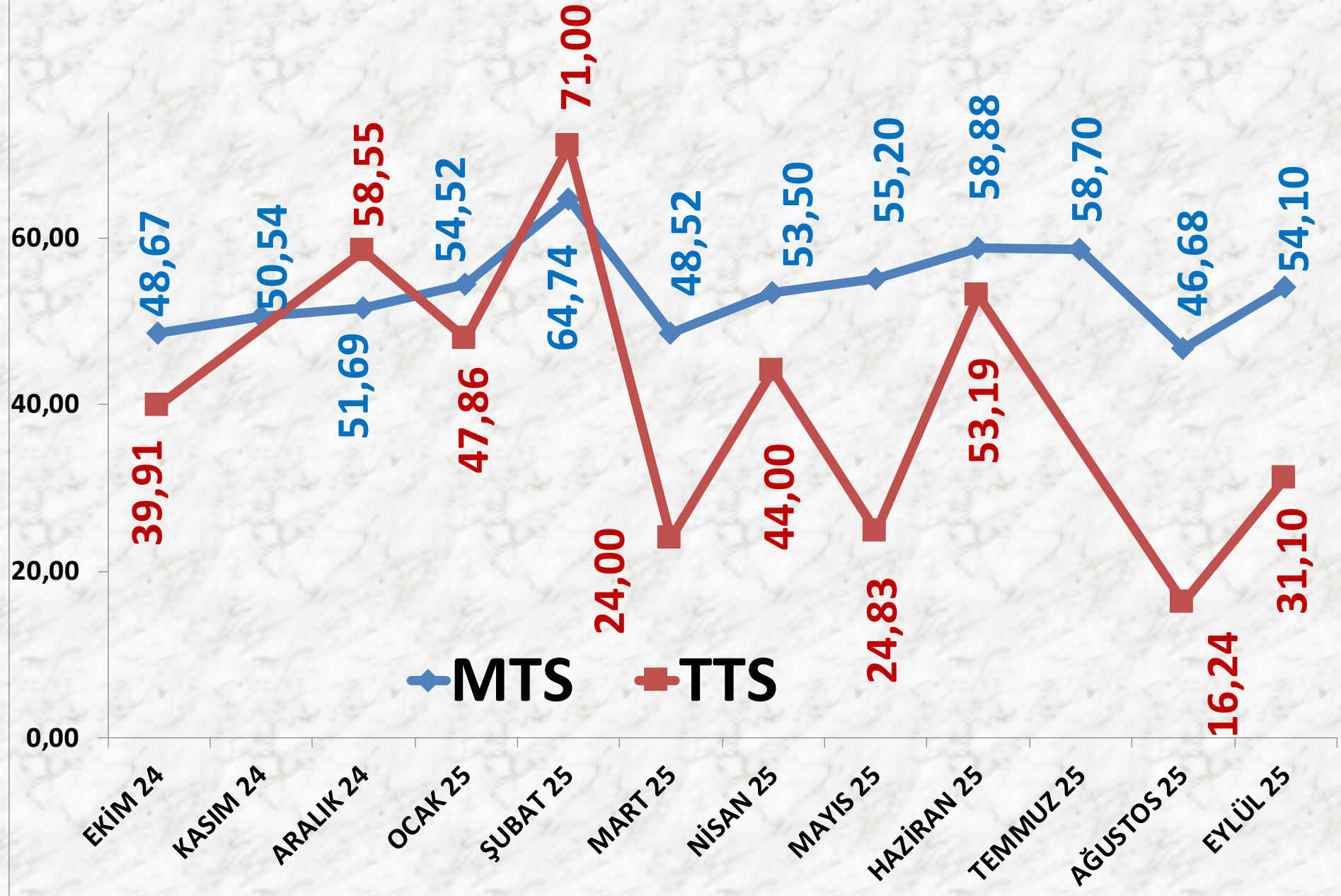
İŞLEM MİKTARI TON	2023 EYLÜL	2024 EYLÜL		2025 EYLÜL	
MTS	554 TON	-74%	142 TON	259%	512 TON
TTS	107 TON	-100%	1 TON	-100%	0

EN AZ FİYAT	2023 EYLÜL	2024 EYLÜL		2025 EYLÜL	
MTS	31,25 TL	62%	50,70 TL	5%	53,00 TL
TTS	35,00 TL	86%	65,00 TL	-	-

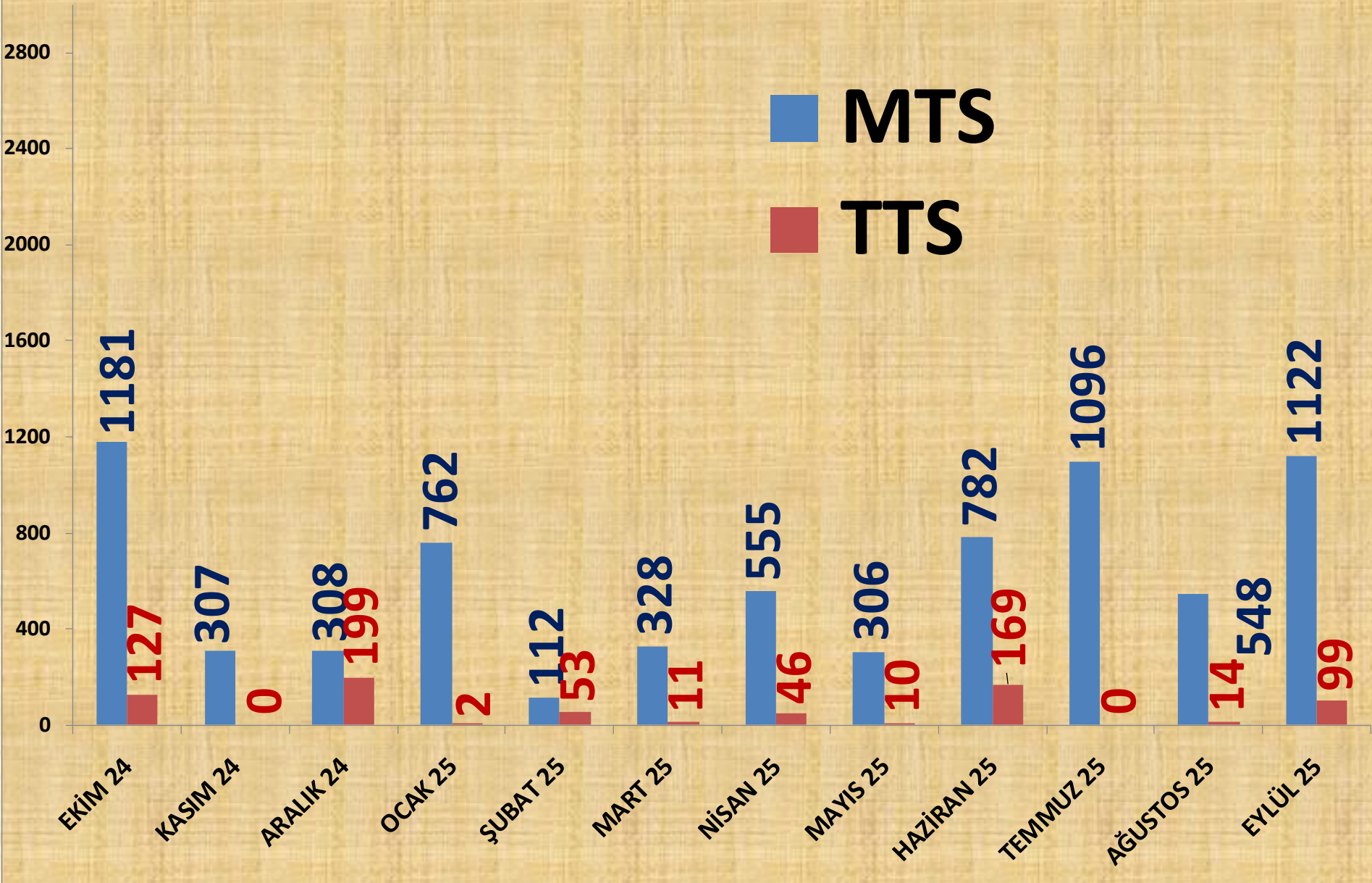
EN ÇOK FİYAT	2023 EYLÜL	2024 EYLÜL		2025 EYLÜL	
MTS	54,74 TL	28%	70,00 TL	57%	110,00 TL
TTS	44,00 TL	48%	65,00 TL	-	-

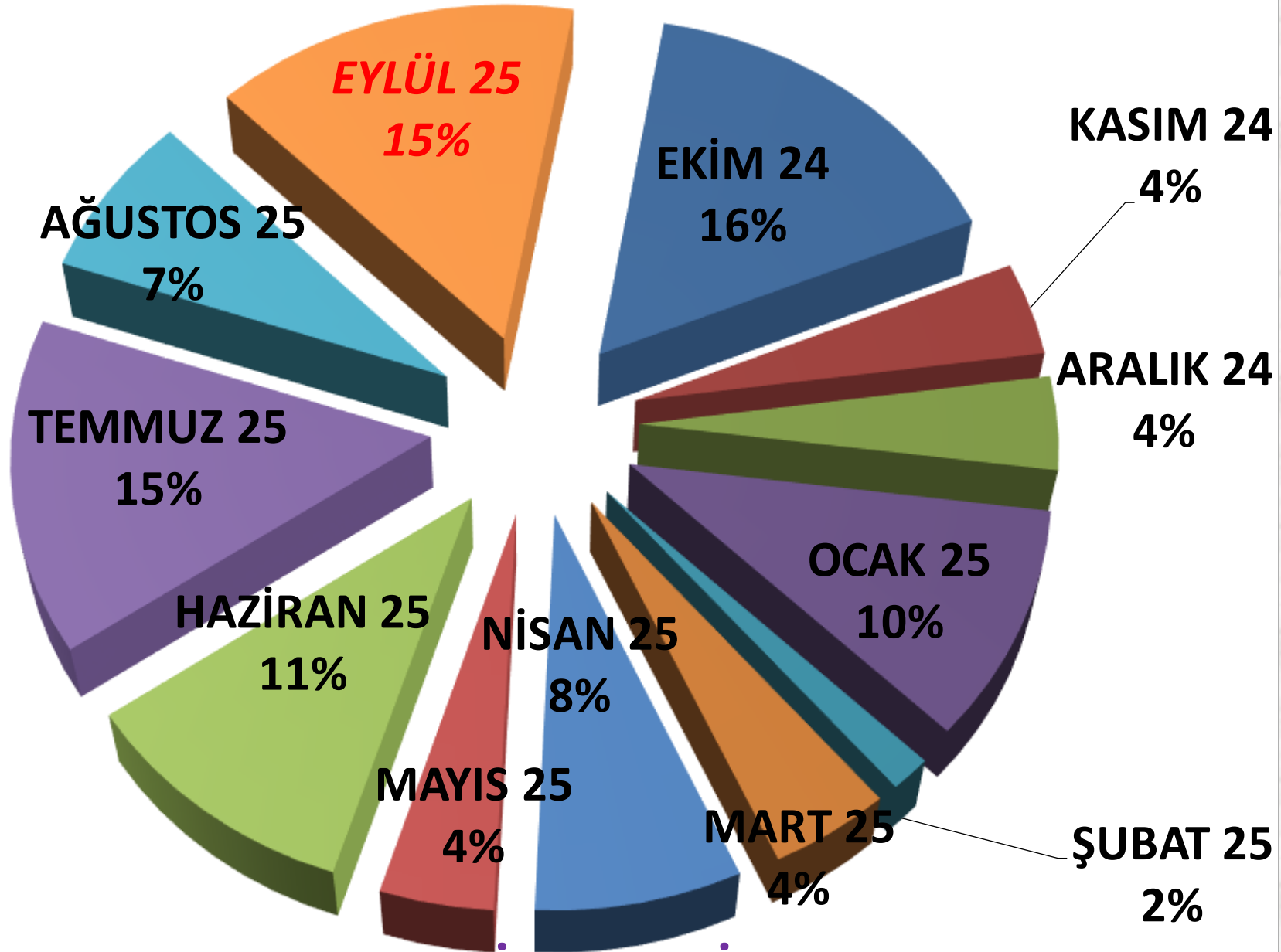
ORTALAMA FİYAT	2023 EYLÜL	2024 EYLÜL		2025 EYLÜL	
MTS	35,99 TL	61%	57,98 TL	17%	67,95 TL
TTS	39,22 TL	66%	65,00 TL	-	-

# AYLIK NOHUT FİYAT TRENDİ (TL)



# AYLIK NOHUT İŞLEM MİKTARI (TON)





**AYLIK NOHUT MTS İŞLEM MİKTARI ORANLARI**

■ TTS

# YILLIK NOHUT İŞLEM MİKTARI (TON)

■ MTS

8.000 TON  
7.000 TON  
6.000 TON  
5.000 TON  
4.000 TON  
3.000 TON  
2.000 TON  
1.000 TON  
TON

1 EKİM 22 -  
30 EYLÜL 23

629

4.920

92 %

36 %

1 EKİM 23 -  
30 EYLÜL 24

1.208

6.670

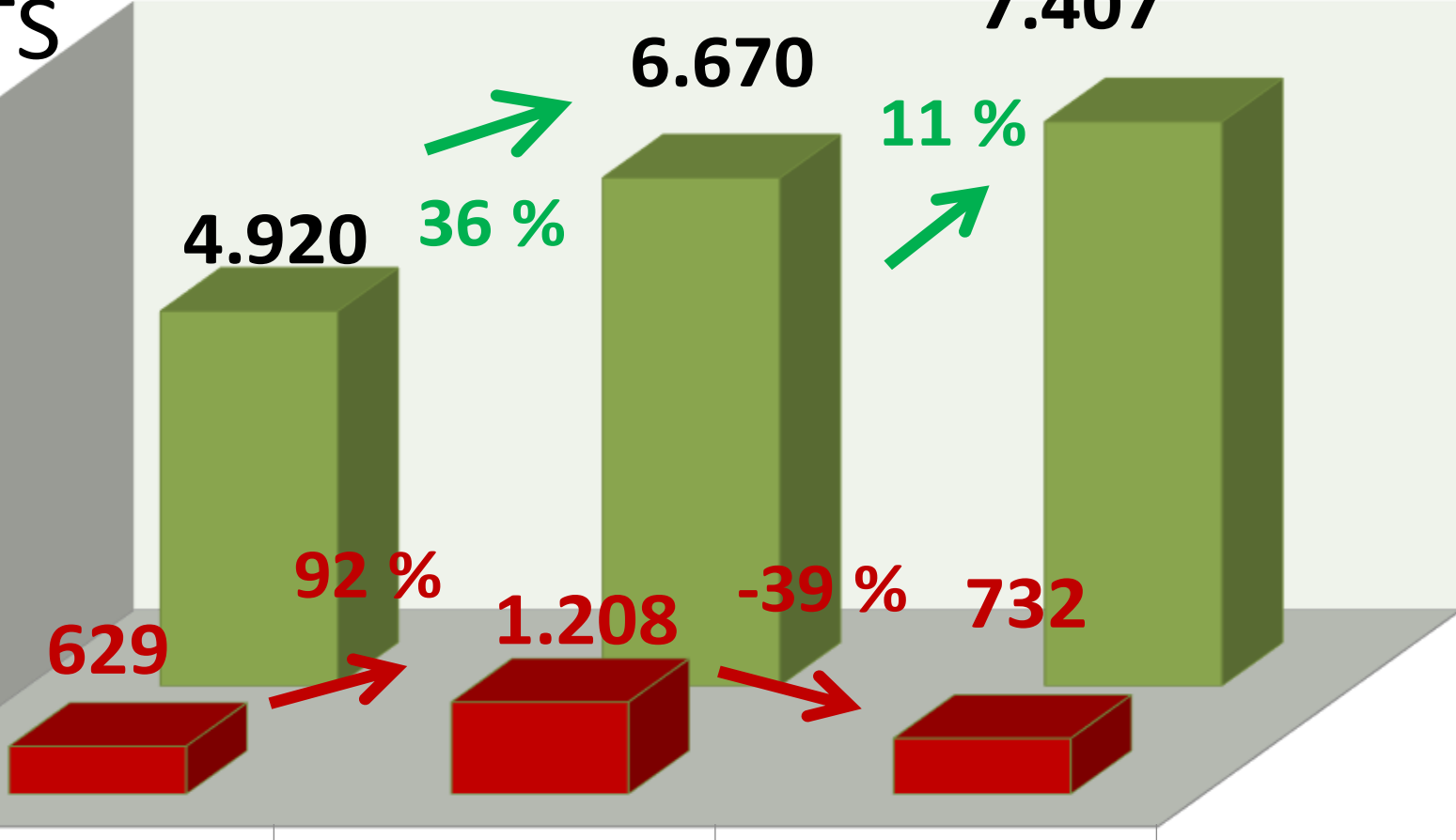
-39 %

11 %

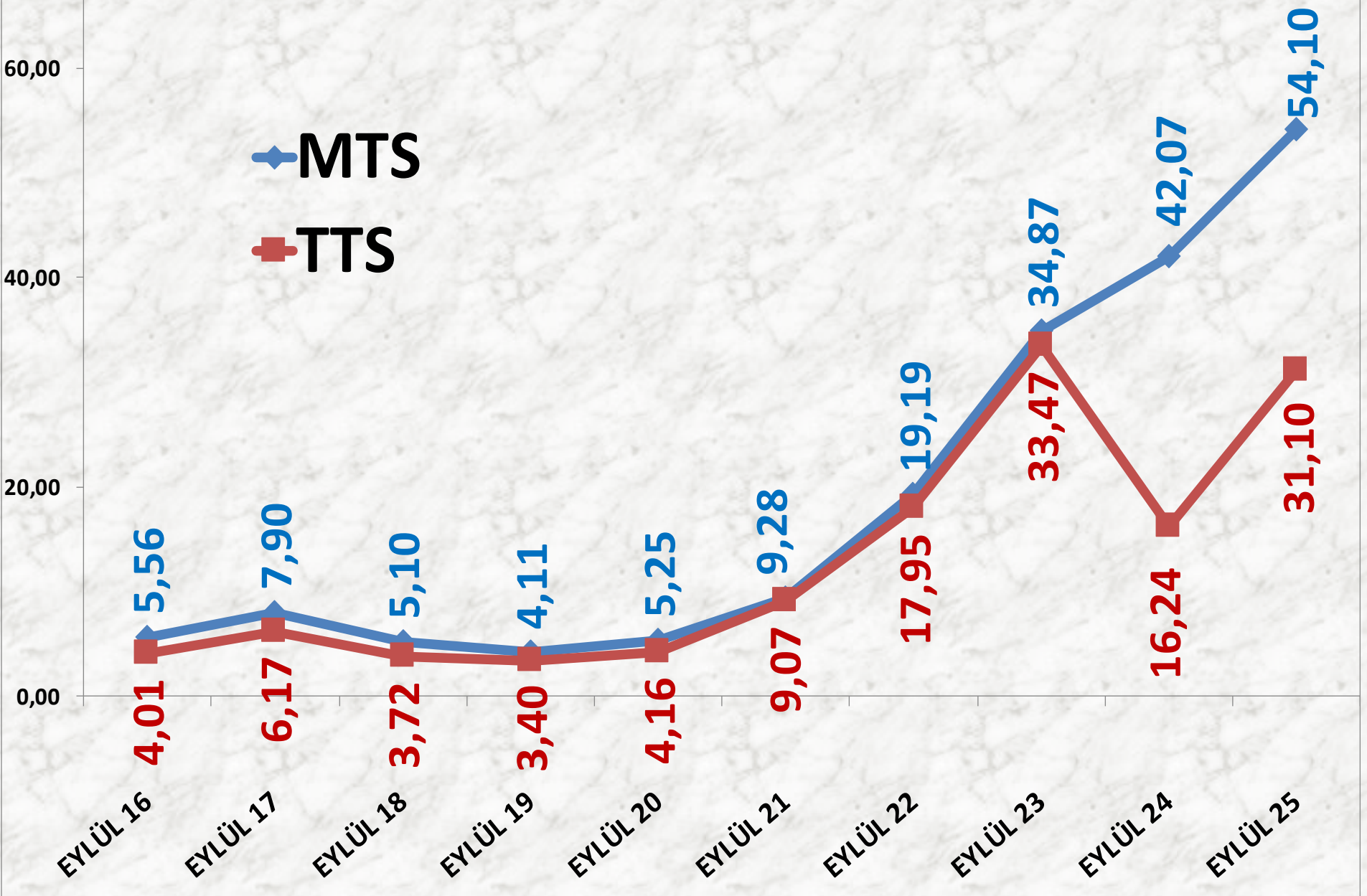
1 EKİM 24 -  
30 EYLÜL 25

732

7.407



# EYLÜL AYLARI NOHUT FİYAT TRENDİ (TL)



# BEYAZ LEBLEBİ

## LEBLEBİ BEYAZ 8,50 mm

İŞLEM MİKTARI TON	2023 EYLÜL	2024 EYLÜL		2025 EYLÜL	
TTS	0	-	0	-	1 TON

## LEBLEBİ BEYAZ 9 mm

İŞLEM MİKTARI TON	2023 EYLÜL	2024 EYLÜL		2025 EYLÜL	
TTS	31 TON	157%	79 TON	-90%	8 TON

# BEYAZ LEBLEBİ

## LEBLEBİ BEYAZ 9 + 9,50 mm

İŞLEM MİKTARI TON	2023 EYLÜL	2024 EYLÜL		2025 EYLÜL	
TTS	43 TON	-41%	25 TON	-68%	8 TON

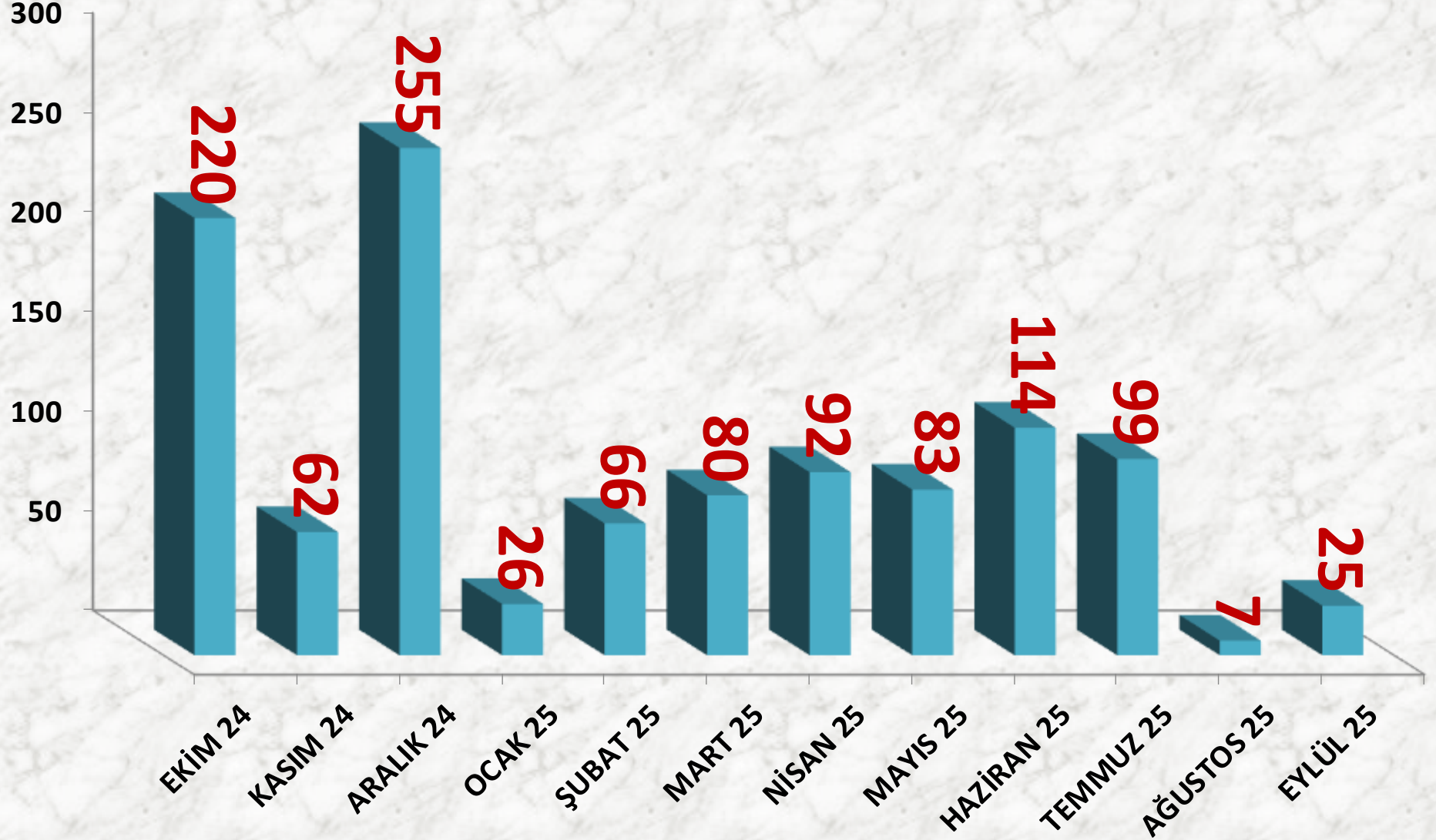
## LEBLEBİ ELENTİ (Beyaz)

İŞLEM MİKTARI TON	2023 EYLÜL	2024 EYLÜL		2025 EYLÜL	
TTS	4 TON	-	0	-	8 TON

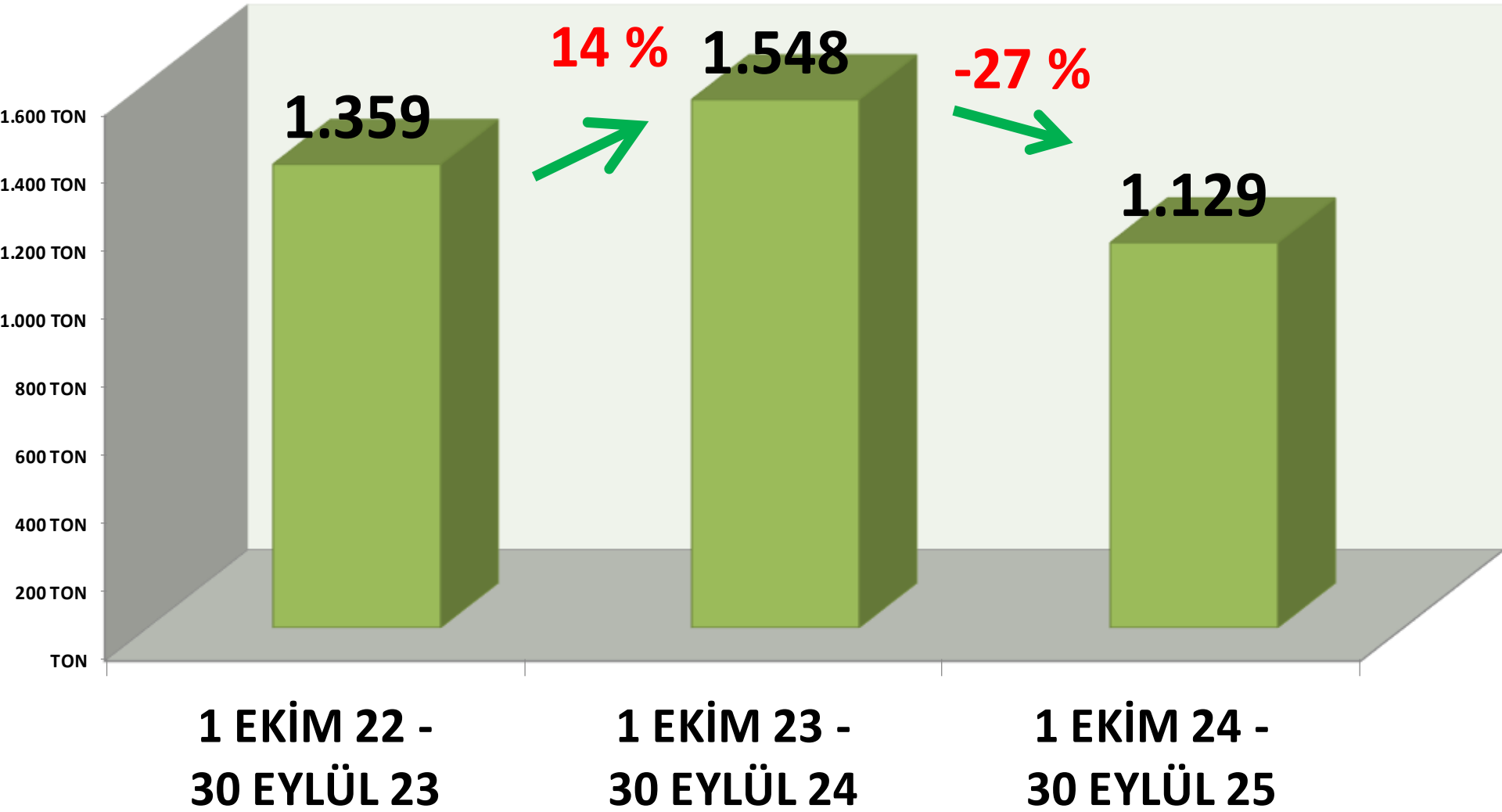
## LEBLEBİ BEYAZ TOPLAM

İŞLEM MİKTARI TON	2023 EYLÜL	2024 EYLÜL		2025 EYLÜL	
TTS	<u>78 TON</u>	34%	<u>104 TON</u>	-76%	<u>25 TON</u>

# Leblebi Beyaz İşlem Miktarı (Ton)



# YILLIK TOPLAM BEYAZ LEBLEBİ İŞLEM MİKTARI (TON)



## LEBLEBİ BEYAZ 8,50 mm FİYATLARI

FİYAT	2023 EYLÜL	2024 EYLÜL		2025 EYLÜL	
EN AZ	-	-	-	-	84,16 TL
EN ÇOK	-	-	-	-	84,16 TL
ORTALAMA	-	-	-	-	84,16 TL

## LEBLEBİ BEYAZ 9 mm FİYATLARI

FİYAT	2023 EYLÜL	2024 EYLÜL		2025 EYLÜL	
EN AZ	71,00 TL	32%	94,05 TL	29%	121,00 TL
EN ÇOK	95,00 TL	27%	121,00 TL	21%	147,00 TL
ORTALAMA	74,44 TL	40%	104,58 TL	30%	135,76 TL

## LEBLEBİ BEYAZ 9 + 9,50 mm FİYATLARI

FİYAT	2023 EYLÜL	2024 EYLÜL		2025 EYLÜL	
EN AZ	62,00 TL	29%	80,00 TL	18%	94,00 TL
EN ÇOK	65,00 TL	23%	80,00 TL	50%	120,00 TL
ORTALAMA	63,78 TL	25%	80,00 TL	42%	113,30 TL

## LEBLEBİ ELENTİ (Beyaz) Fiyatları

ORTALAMA FİYAT	2023 EYLÜL	2024 EYLÜL		2025 EYLÜL	
	10,00 TL	-	-	-	12,00 TL

# SARI LEBLEBİ

## LEBLEBİ SARI 9 mm

İŞLEM MİKT. TON	2023 EYLÜL	2024 EYLÜL		2025 EYLÜL	
TTS	31 TON	36%	42 TON	-96%	2 TON

## LEBLEBİ SARI 9,50 mm

İŞLEM MİKT. TON	2023 EYLÜL	2024 EYLÜL		2025 EYLÜL	
TTS	36 TON	268%	133 TON	-89%	14 TON

## LEBLEBİ SARI 9,75 mm

İŞLEM MİKT. TON	2023 EYLÜL	2024 EYLÜL		2025 EYLÜL	
TTS	10 TON	733%	85 TON	-91%	8 TON

## LEBLEBİ SARI 10 mm

İŞLEM MİKT. TON	2023 EYLÜL	2024 EYLÜL		2025 EYLÜL	
TTS	129 TON	-98%	3 TON	2033%	53 TON

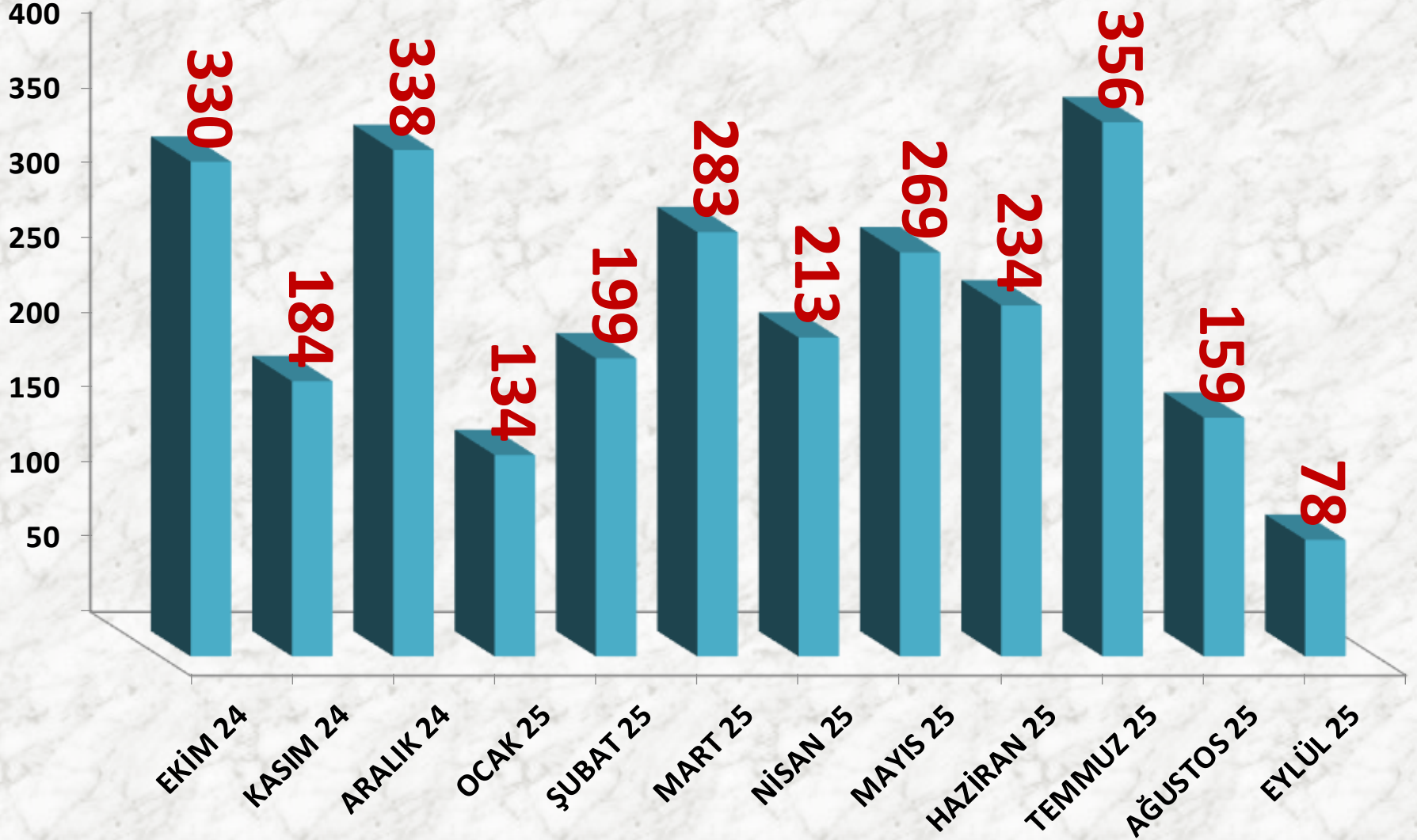
## LEBLEBİ KALBURALTI (SARI)

İŞLEM MİKT. TON	2023 EYLÜL	2024 EYLÜL		2025 EYLÜL	
TTS	8 TON	-90%	1 TON	26%	1 TON

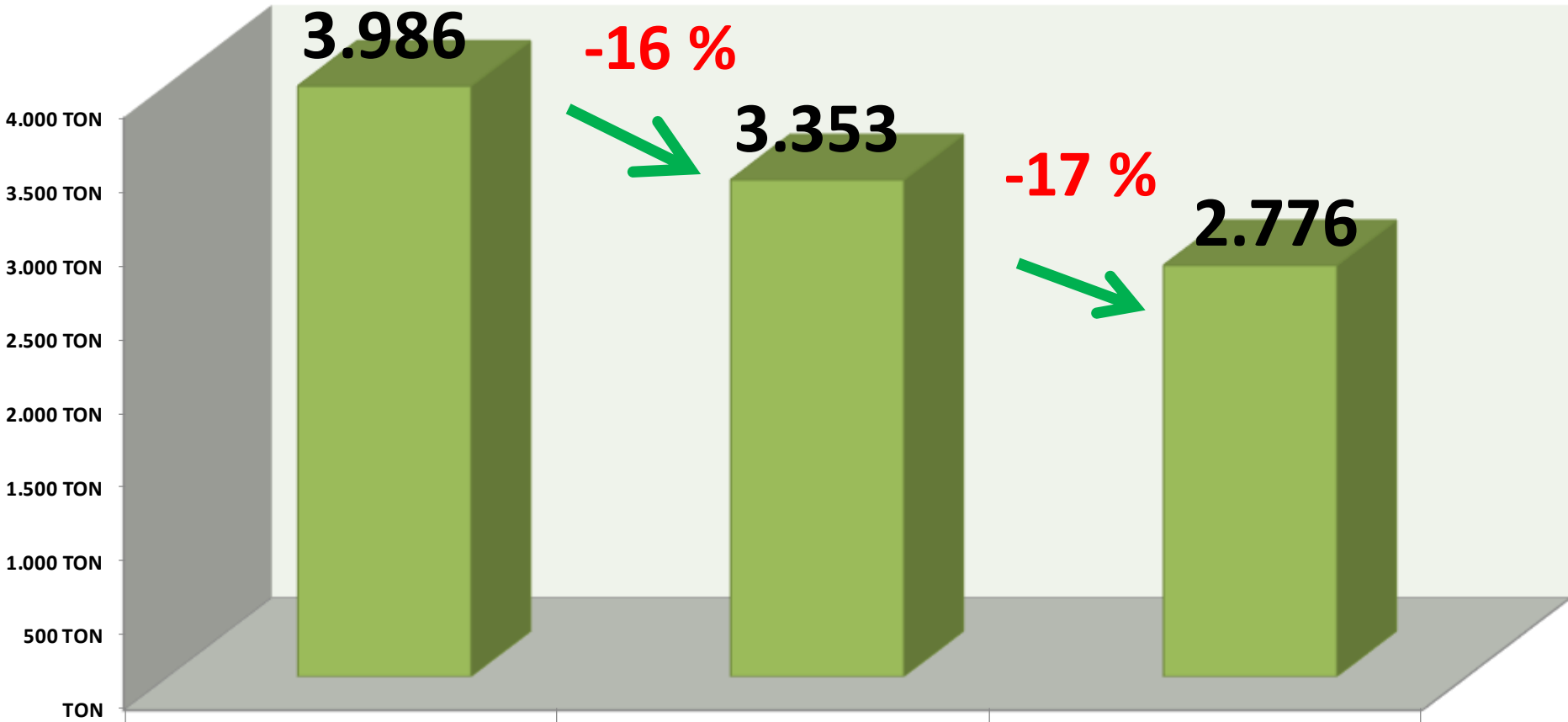
## LEBLEBİ SARI TOPLAM

İŞLEM MİKT. TON	2023 EYLÜL	2024 EYLÜL		2025 EYLÜL	
TTS	<u>214 TON</u>	23%	<u>264 TON</u>	-71%	<u>78 TON</u>

# Leblebi Sarı İşlem Miktarı (Ton)



# YILLIK TOPLAM SARI LEBLEBİ İŞLEM MİKTARI (TON)



**1 EKİM 22 -  
30 EYLÜL 23**

**1 EKİM 23 -  
30 EYLÜL 24**

**1 EKİM 24 -  
30 EYLÜL 25**

## LEBLEBİ SARI 9 mm FİYATLARI

	2023 EYLÜL	2024 EYLÜL		2025 EYLÜL	
EN AZ	41,00 TL	34%	55,00 TL	38%	76,00 TL
EN ÇOK	50,00 TL	40%	70,00 TL	14%	80,00 TL
ORTALAMA	42,45 TL	63%	69,25 TL	13%	78,46 TL

## LEBLEBİ SARI 9,50 mm FİYATLARI

	2023 EYLÜL	2024 EYLÜL		2025 EYLÜL	
EN AZ	51,00 TL	50%	76,28 TL	14%	87,00 TL
EN ÇOK	57,50 TL	39%	80,00 TL	25%	100,00 TL
ORTALAMA	55,46 TL	39%	77,24 TL	20%	92,86 TL

## LEBLEBİ SARI 9,75 mm FİYATLARI

	2023 EYLÜL	2024 EYLÜL		2025 EYLÜL	
EN AZ	62,00 TL	30%	80,75 TL	30%	105,00 TL
EN ÇOK	62,00 TL	45%	90,00 TL	17%	105,00 TL
ORTALAMA	62,00 TL	39%	86,30 TL	22%	105,00 TL

## LEBLEBİ SARI 10 mm FİYATLARI

	2023 EYLÜL	2024 EYLÜL		2025 EYLÜL	
EN AZ	67,00 TL	45%	97,00 TL	26%	122,00 TL
EN ÇOK	92,00 TL	11%	102,00 TL	74%	177,00 TL
ORTALAMA	78,82 TL	27%	100,46 TL	26%	126,91 TL

## LEBLEBİ KALBURALTI (SARI) FİYATLARI

	2023 EYLÜL	2024 EYLÜL		2025 EYLÜL	
ORTALAMA FİYAT	37,00 TL	12%	41,42 TL	-22%	32,11 TL

# YILLIK YURTIÇİ TOPLAM LEBLEBİ İŞLEM MİKTARI

<b>MIKTAR</b>	<b>1 EKİM 22 - 30 EYLÜL 23</b>	<b>1 EKİM 23 - 30 EYLÜL 24</b>		<b>1 EKİM 24 - 30 EYLÜL 25</b>	
<b>SARI</b>	<b>3.986 TON</b>	<b>-16%</b>	<b>3.353 TON</b>	<b>-17%</b>	<b>2.776 TON</b>
<b>BEYAZ</b>	<b>1.359 TON</b>	<b>14%</b>	<b>1.548 TON</b>	<b>-27%</b>	<b>1.129 TON</b>
<b>KAPL.+KIRIK</b>	<b>2.067 TON</b>	<b>-15%</b>	<b>1.747 TON</b>	<b>-6%</b>	<b>1.647 TON</b>
<b>LEBLEBİ TOPLAM</b>	<b>7.411 TON</b>	<b>-10%</b>	<b>6.648 TON</b>	<b>-17%</b>	<b>5.551 TON</b>

# YILLIK TOPLAM TTS LEBLEBİ TESCİLİ

■ KAPL. + KIRIK

■ BEYAZ

■ SARI

40.000 TON  
35.000 TON  
30.000 TON  
25.000 TON  
20.000 TON  
15.000 TON  
10.000 TON  
5.000 TON  
TON

1 EKİM 22 -  
30 EYLÜL 23

2067 TON  
1.359 TON  
3.986 TON

-10 %

1 EKİM 23 -  
30 EYLÜL 24

1747 TON  
1.548 TON  
3.353 TON

-17 %

1 EKİM 24 -  
30 EYLÜL 25

1647 TON  
1.129 TON  
2.776 TON

# LEBLEBİ İHRACAT MİKTARLARI

## 2023 EYLÜL

SARI LEBLEBİ	9.300 kg.
BEYAZ LEBLEBİ	3.800 kg.
KAPLAMALI LEBLEBİ	2.500 kg.
KIRIK LEBLEBİ	-
LEBLEBİ UNU	3.000 kg.
LEBLEBİ KALBURALTI	-
TOPLAM	18.600 kg.

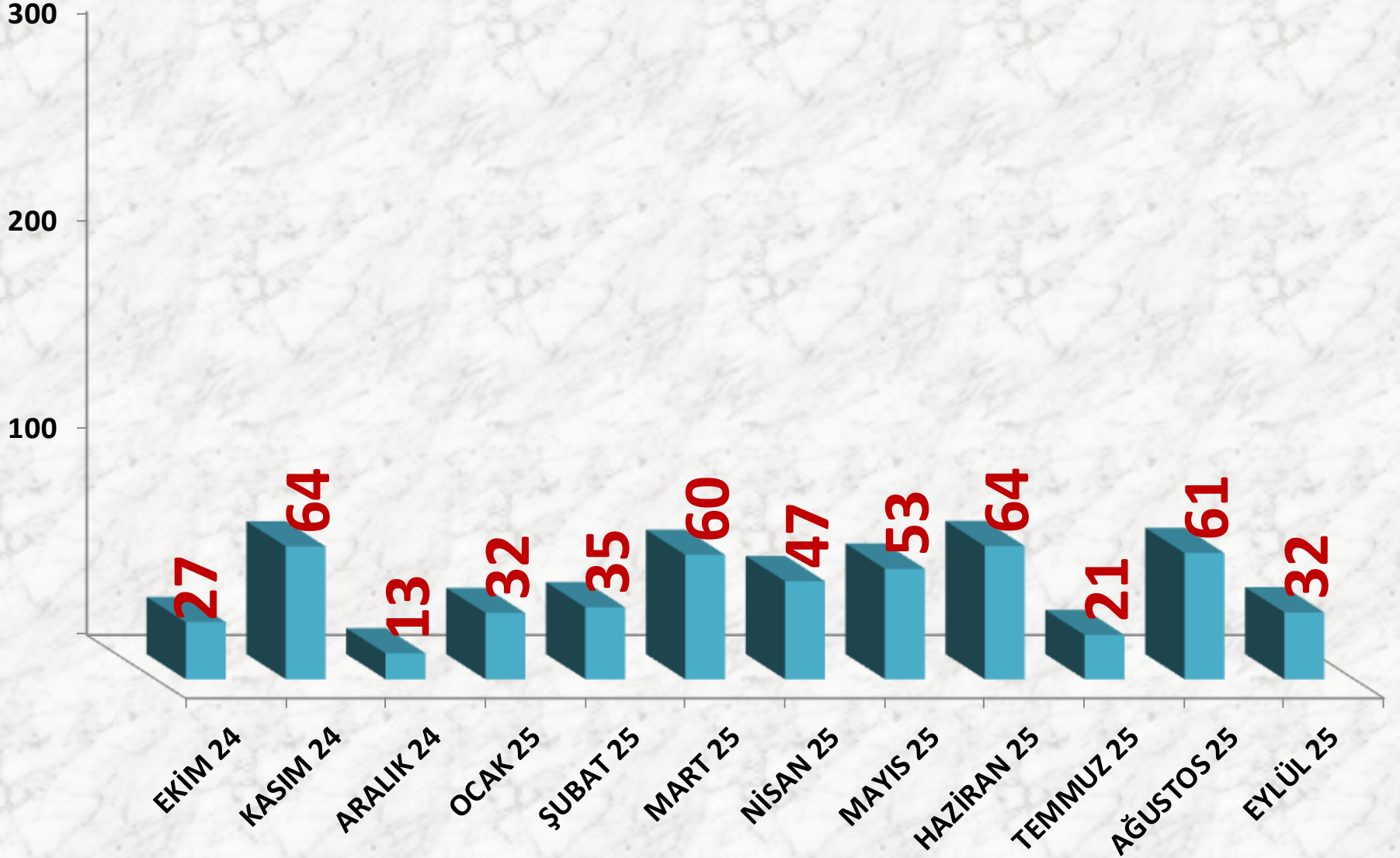
## 2024 EYLÜL

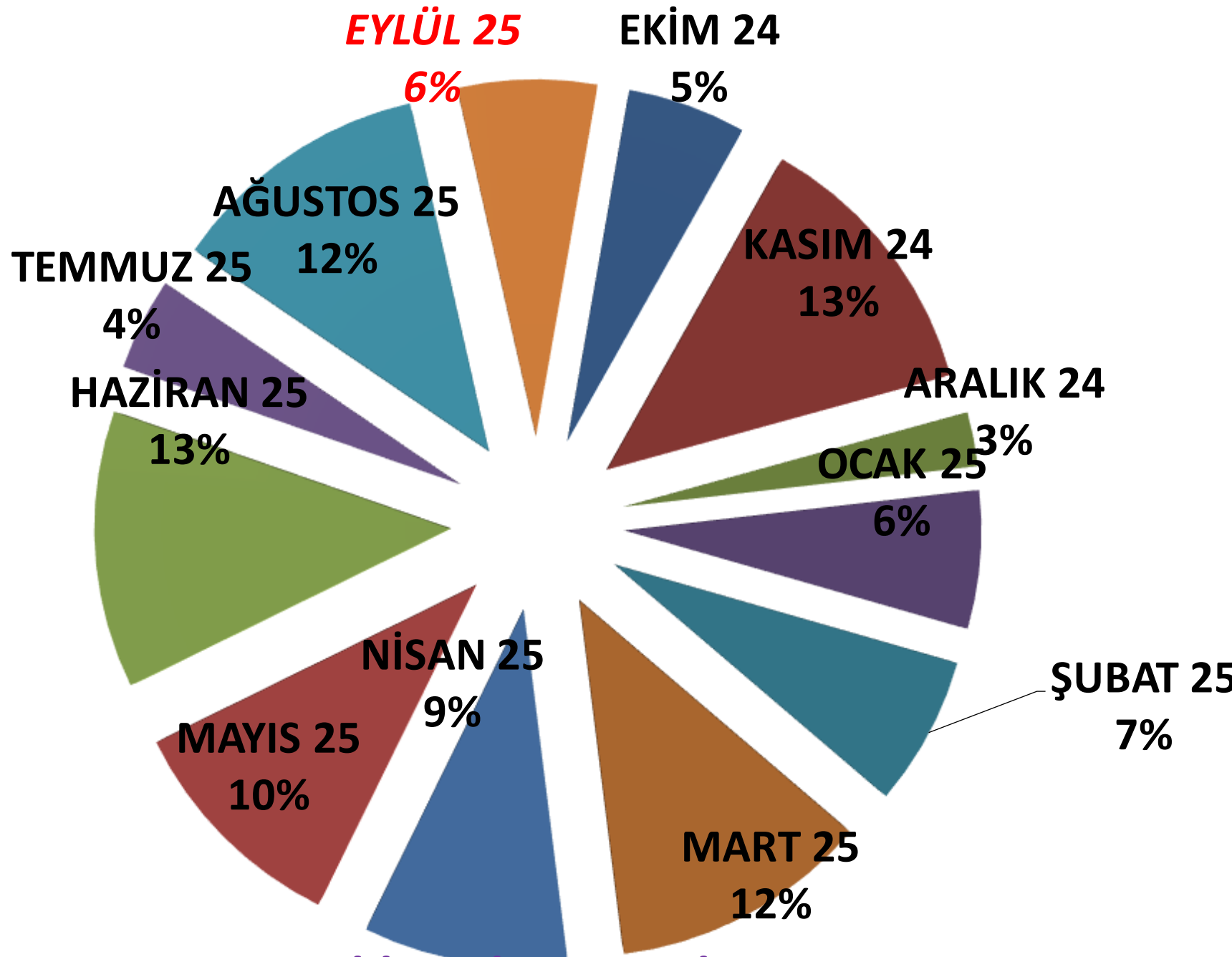
SARI LEBLEBİ	11.606 kg.
BEYAZ LEBLEBİ	33.653 kg.
KAPLAMALI LEBLEBİ	880 kg.
KIRIK LEBLEBİ	-
LEBLEBİ UNU	-
LEBLEBİ KALBURALTI	-
TOPLAM	46.139 kg.

## 2025 EYLÜL

SARI LEBLEBİ	6.556 kg.
BEYAZ LEBLEBİ	20.768 kg.
KAPLAMALI LEBLEBİ	880 kg.
KIRIK LEBLEBİ	-
LEBLEBİ UNU	4.000 kg.
LEBLEBİ KALBURALTI	-
TOPLAM	32.204 kg.

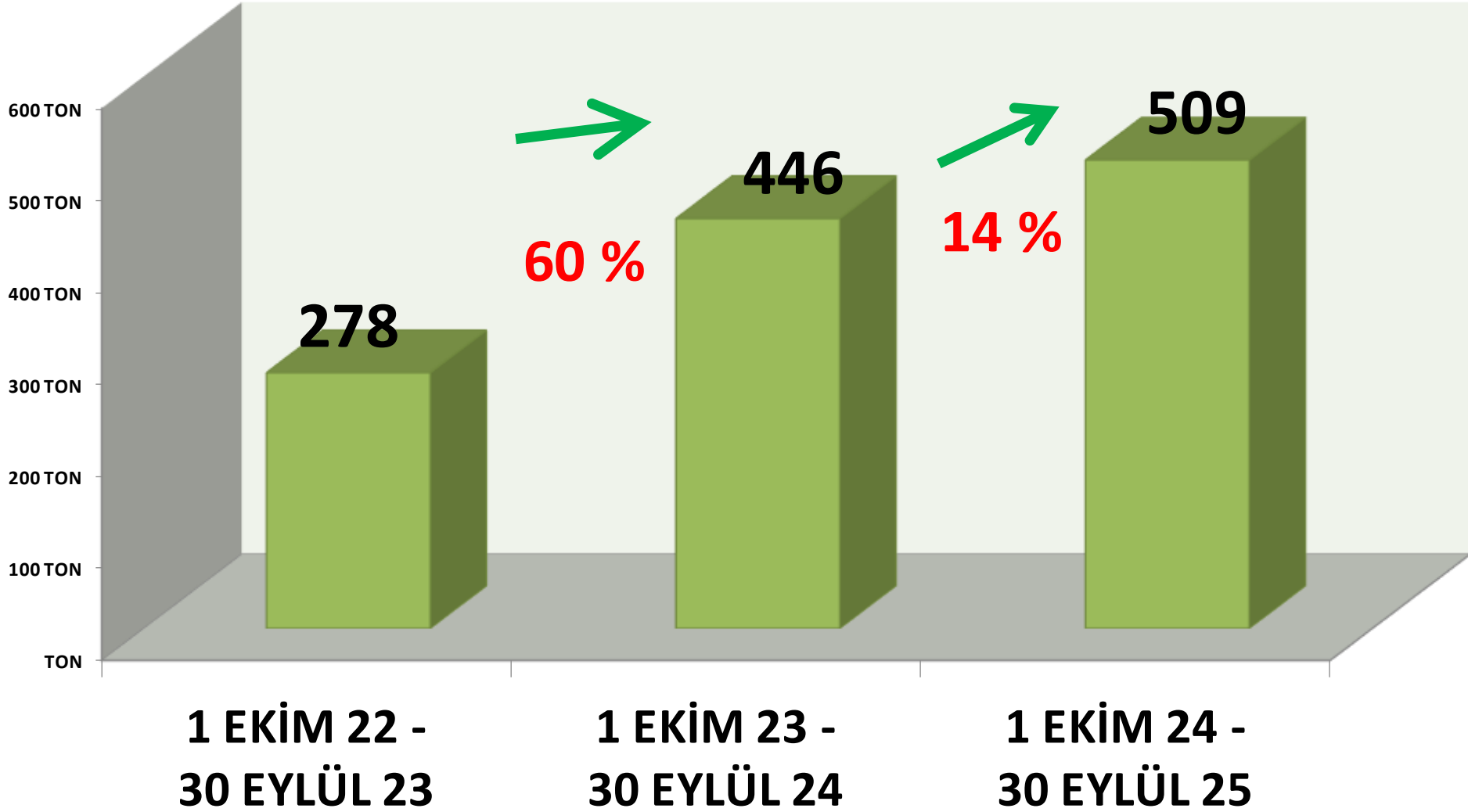
# Leblebi İhracat (Ton)





**AYLIK LEBLEBİ İHR. İŞLEM MİKTARI ORANLARI**

# YILLIK TOPLAM LEBLEBİ İHRACAT MİKTARI (TON)



# AYÇEKİRDEĞİ

İŞLEM MİKTARI TON	2023 EYLÜL	2024 EYLÜL		2025 EYLÜL	
MTS	762 TON	171%	2.062 TON	77%	3.654 TON
TTS	1.003 TON	250%	3.515 TON	0%	3.524 TON

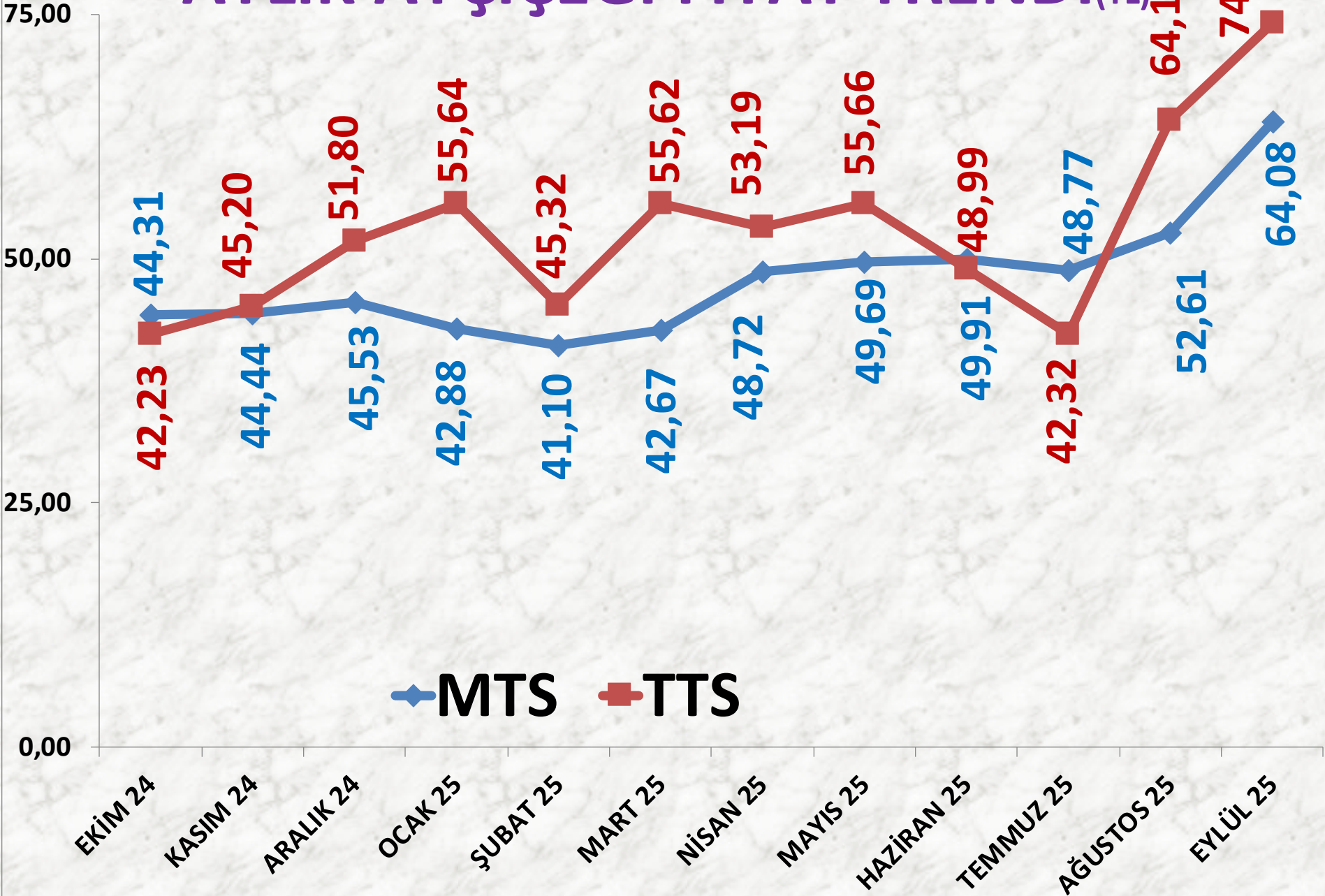
## AYÇİÇEĞİ FİYATLARI

EN AZ FİYAT	2023 EYLÜL	2024 EYLÜL		2025 EYLÜL	
MTS	28,75 TL	-6%	27,04 TL	43%	38,78 TL
TTS	30,00 TL	-10%	27,00 TL	-15%	23,00 TL

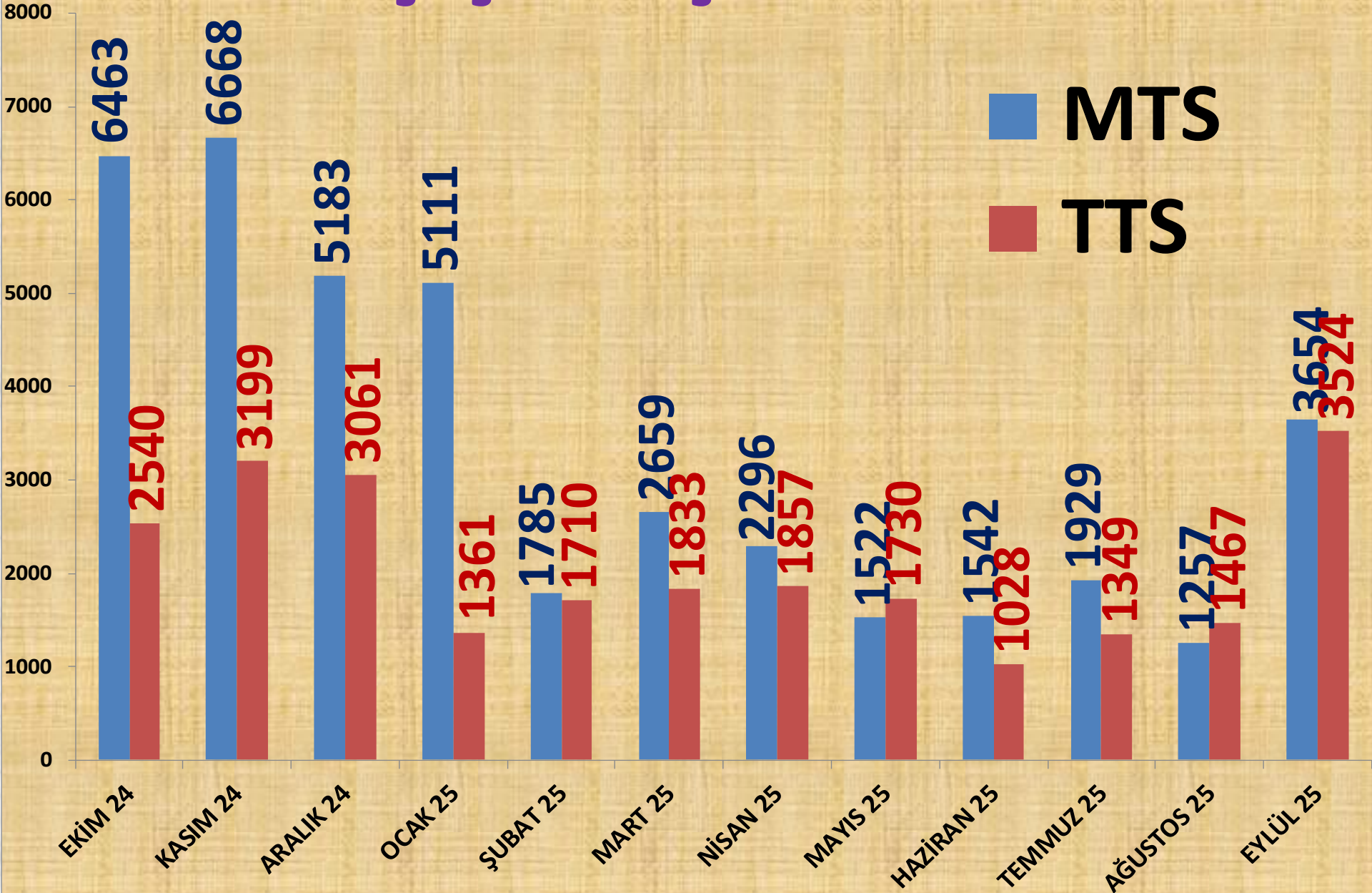
EN ÇOK FİYAT	2023 EYLÜL	2024 EYLÜL		2025 EYLÜL	
MTS	76,00 TL	-11%	67,68 TL	35%	91,50 TL
TTS	80,00 TL	-10%	71,82 TL	53%	110,00 TL

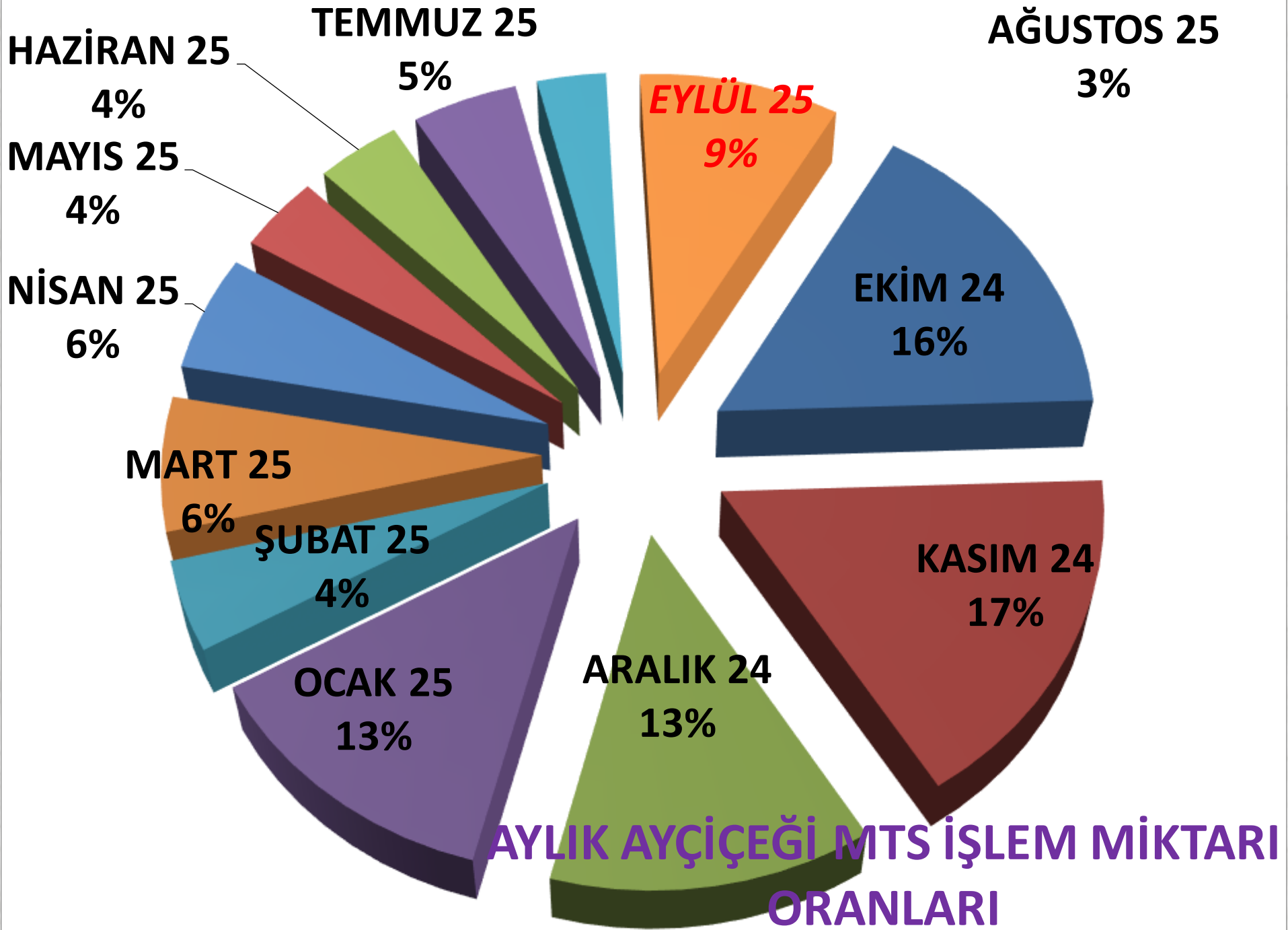
ORTALAMA FİYAT	2023 EYLÜL	2024 EYLÜL		2025 EYLÜL	
MTS	51,04 TL	-10%	46,08 TL	39%	64,08 TL
TTS	41,73 TL	32%	54,99 TL	35%	74,14 TL

# AYLIK AYÇİÇEĞİ FİYAT TRENDİ (TL)



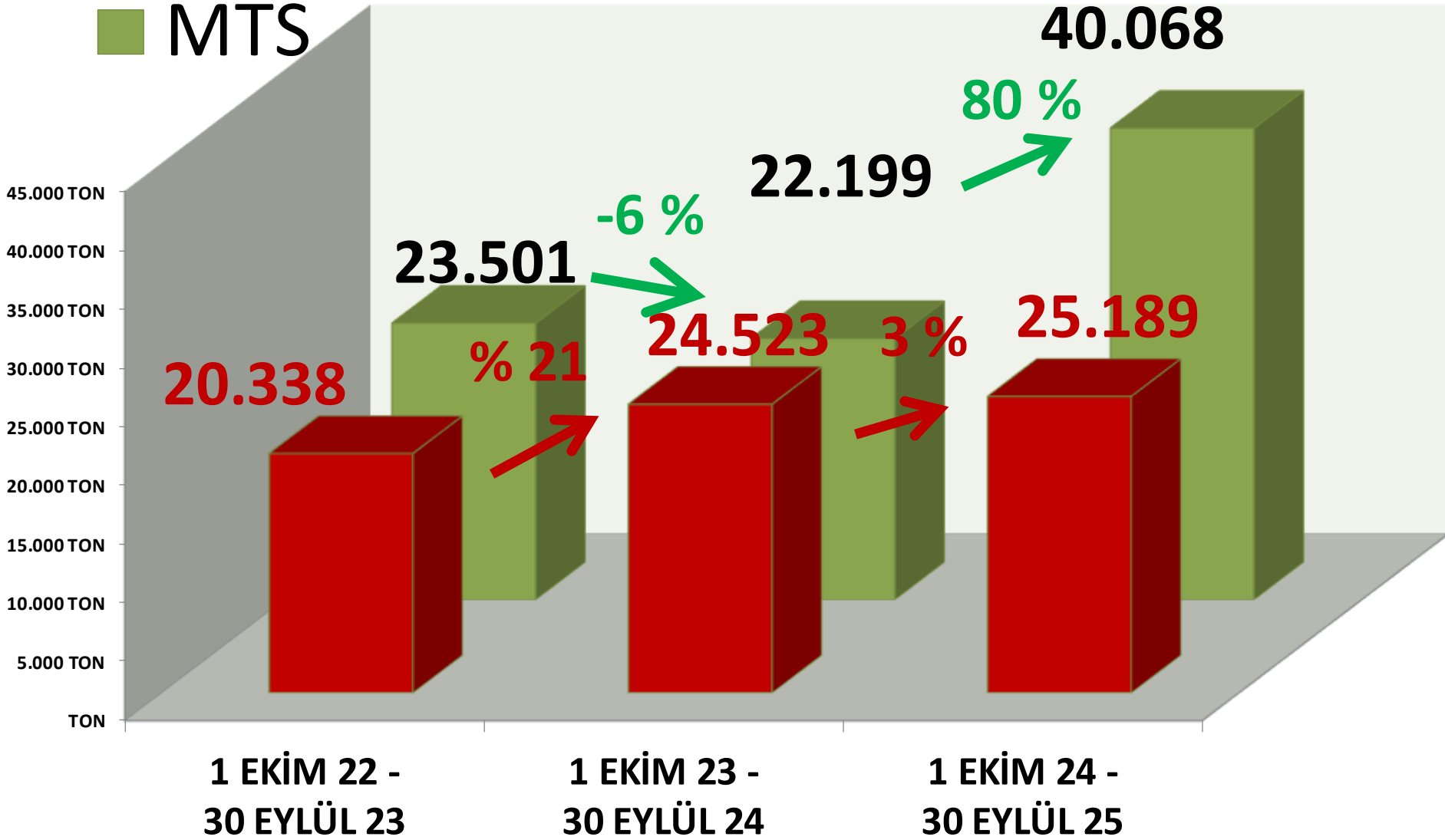
# AYLIK AYÇİÇEĞİ İŞLEM MİKTARI (TON)





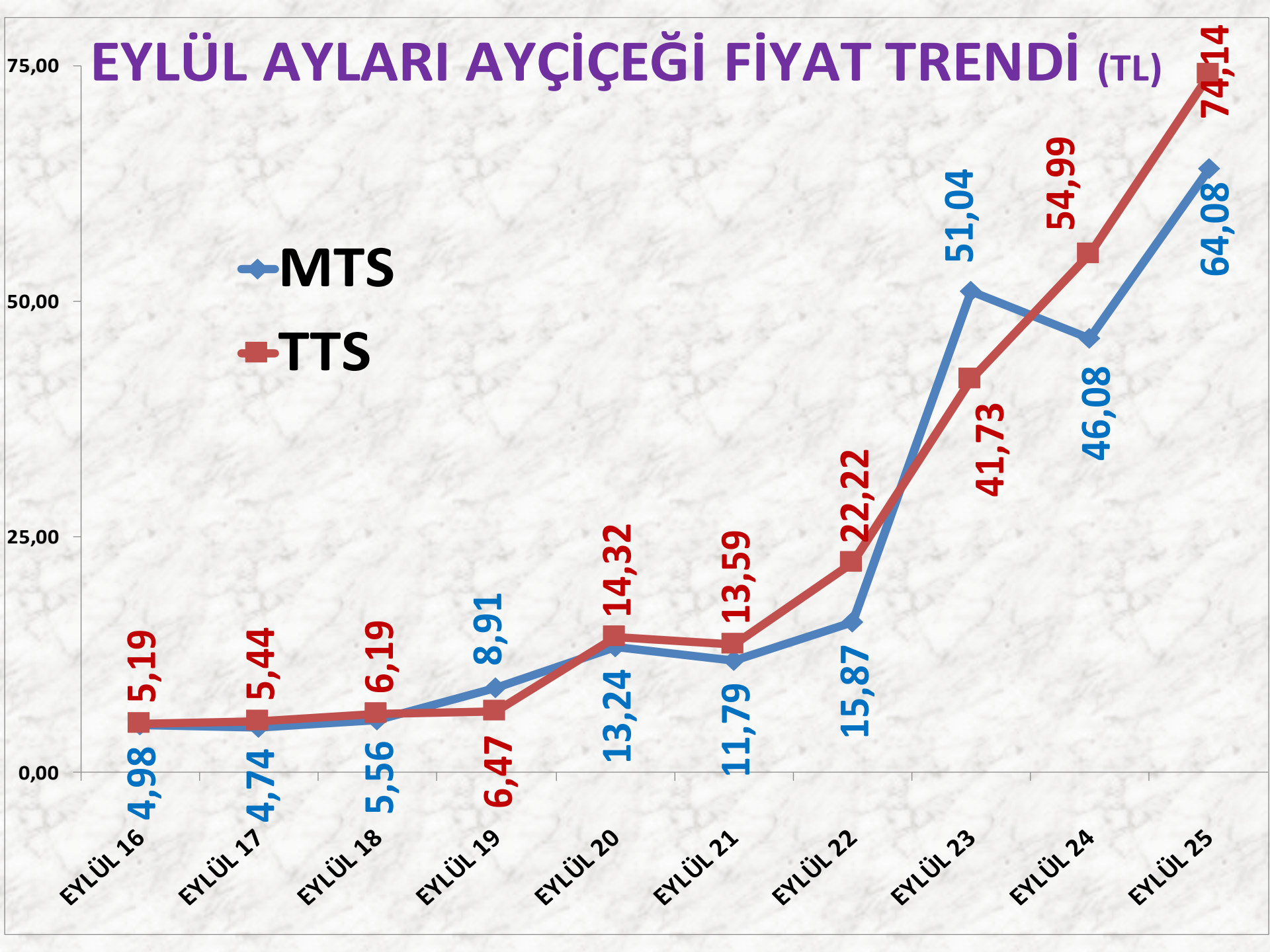
# ■ TTS YILLIK AYÇİÇEĞİ İŞLEM MİKTARI (TON)

■ MTS



# EYLÜL AYLARI AYÇİÇEĞİ FİYAT TRENDİ (TL)

◆ MTS  
■ TTS

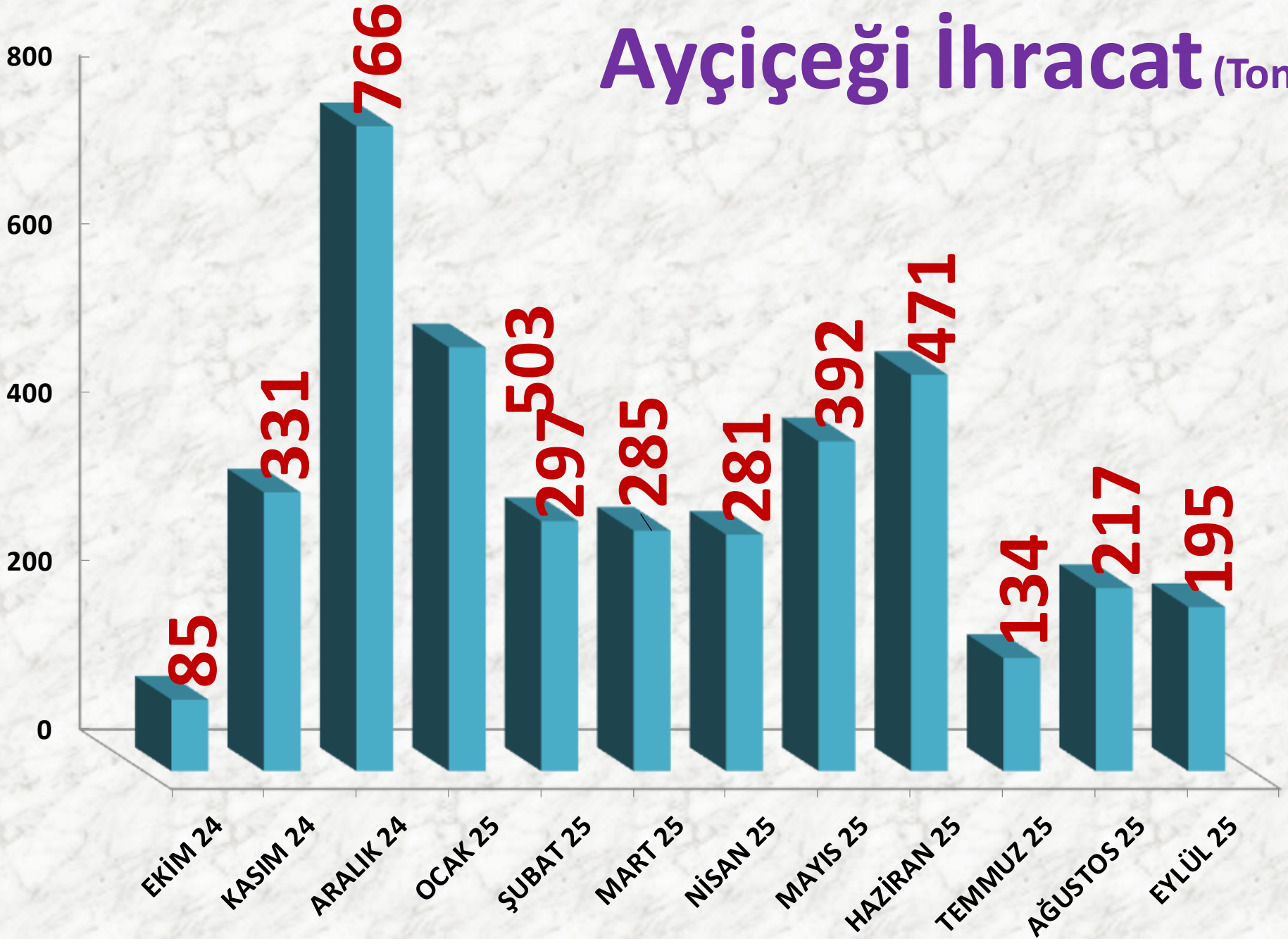


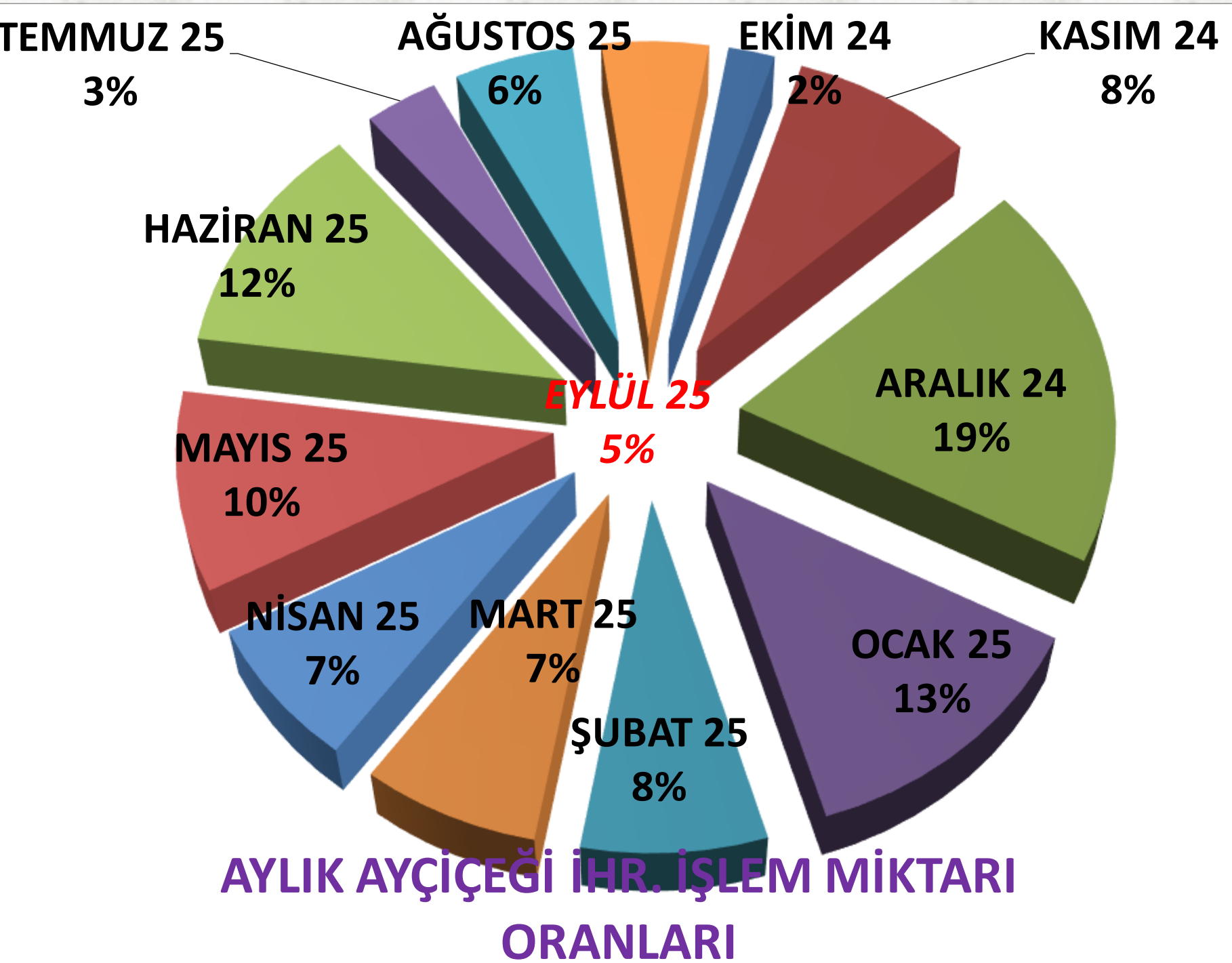
# AYÇEKİRDEĞİ İHRACATI

	2023 EYLÜL	2024 EYLÜL	2025 EYLÜL
İHRACAT	115 TON	283 TON	195 TON

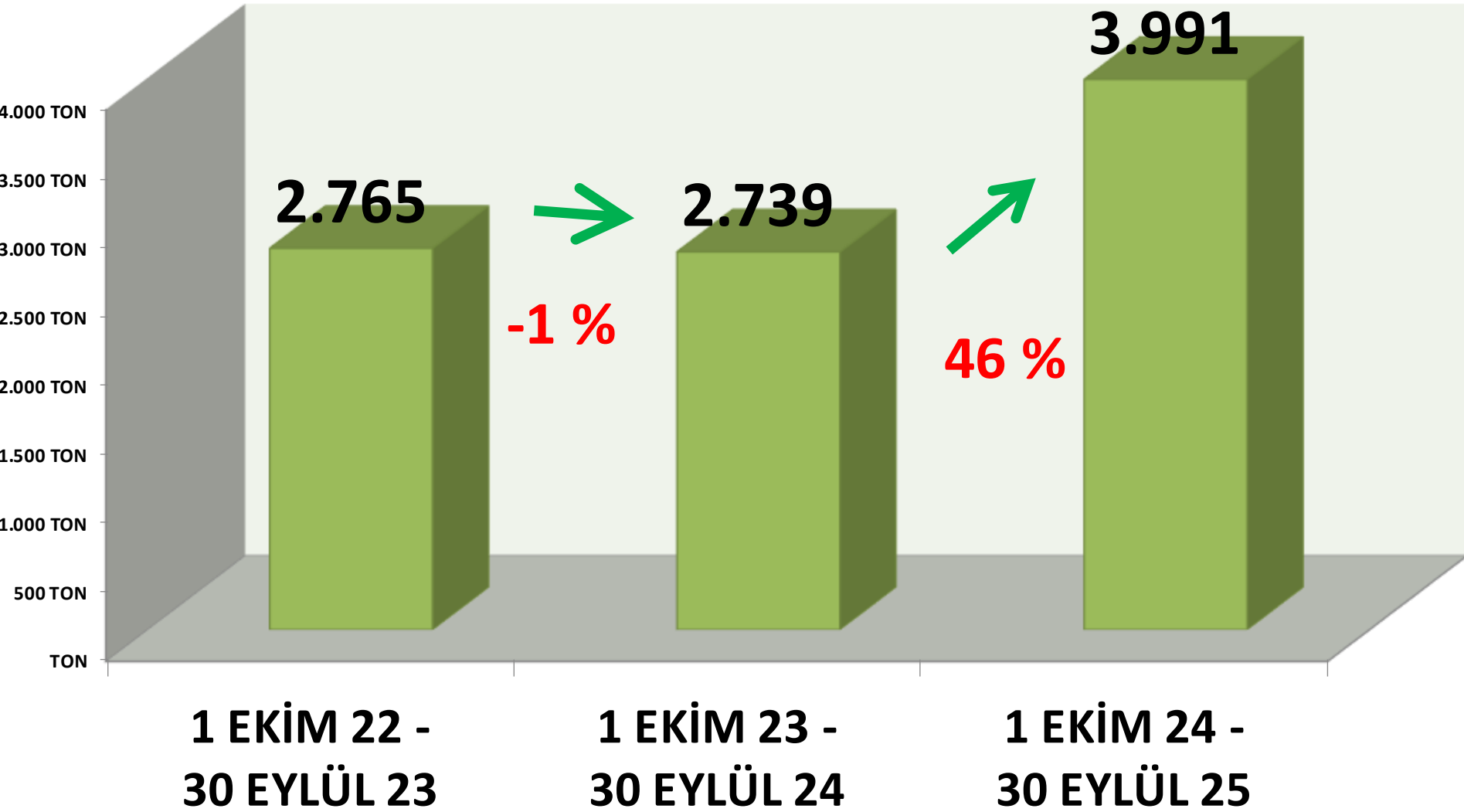


# Ayçiçeği İhracat (Ton)





# YILLIK TOPLAM AYÇIÇEĐİ İHRACAT MİKTARI (TON)



# SÜT

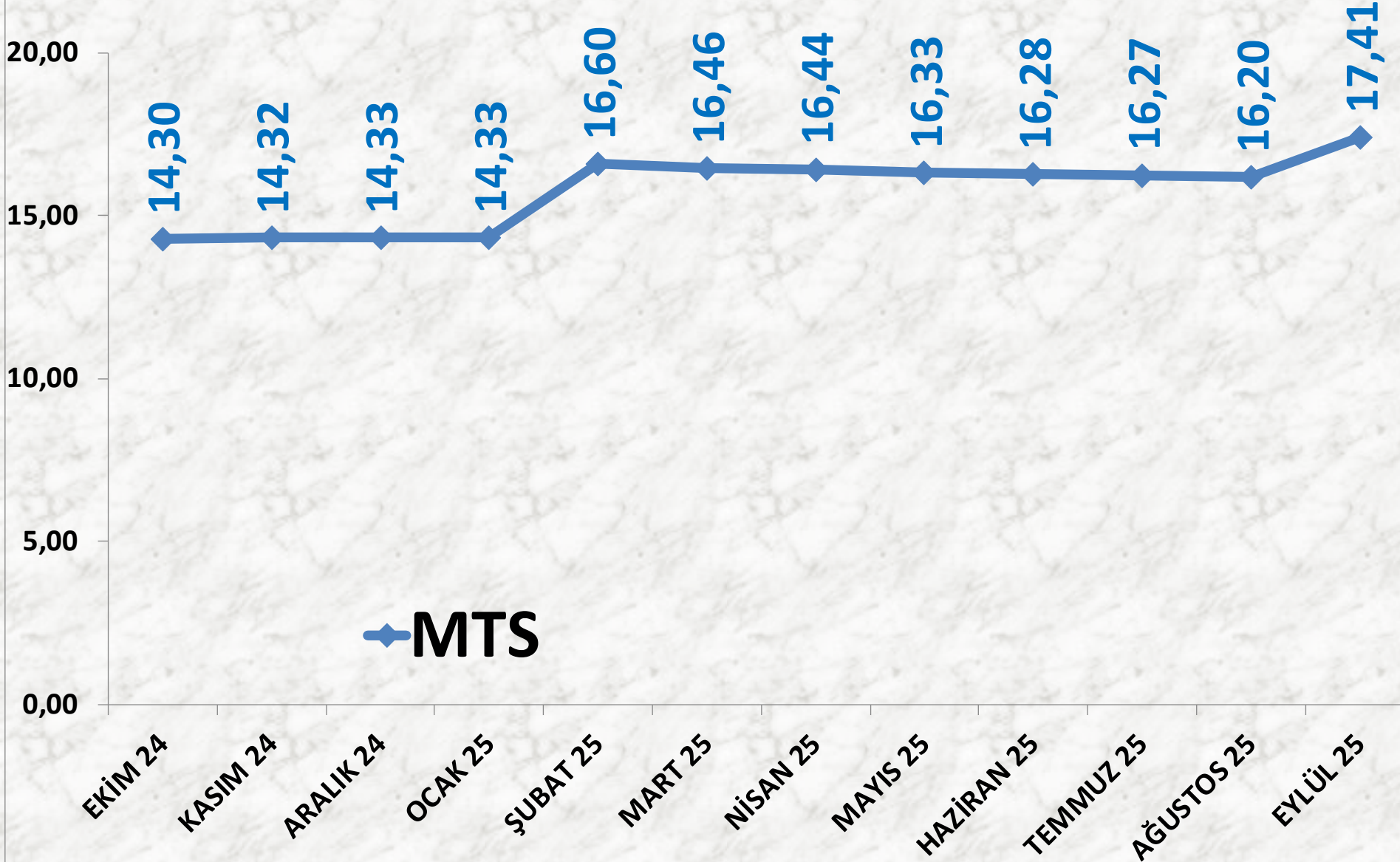
<b>İŞLEM MİKTARI (M<sup>3</sup>)</b>	<b>2023 EYLÜL</b>	<b>2024 EYLÜL</b>		<b>2025 EYLÜL</b>	
MTS	26.605 M <sup>3</sup>	24%	33.020 M <sup>3</sup>	6%	35.050 M <sup>3</sup>

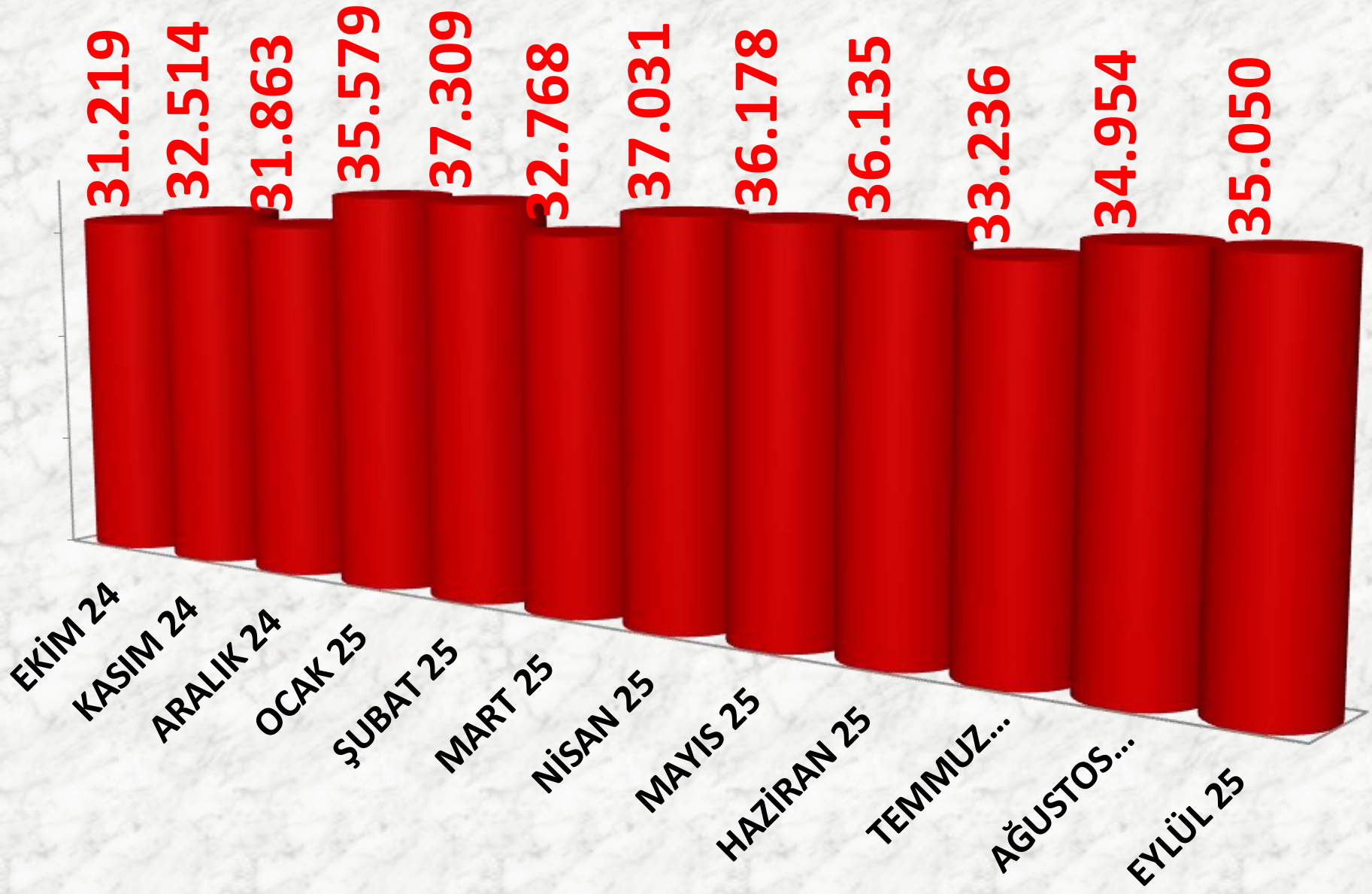
<b>EN AZ FİYAT</b>	<b>2023 EYLÜL</b>	<b>2024 EYLÜL</b>		<b>2025 EYLÜL</b>	
MTS	10,00 TL	25%	12,50 TL	15%	14,32 TL

<b>EN ÇOK FİYAT</b>	<b>2023 EYLÜL</b>	<b>2024 EYLÜL</b>		<b>2025 EYLÜL</b>	
MTS	14,50 TL	33%	19,25 TL	4%	20,00 TL

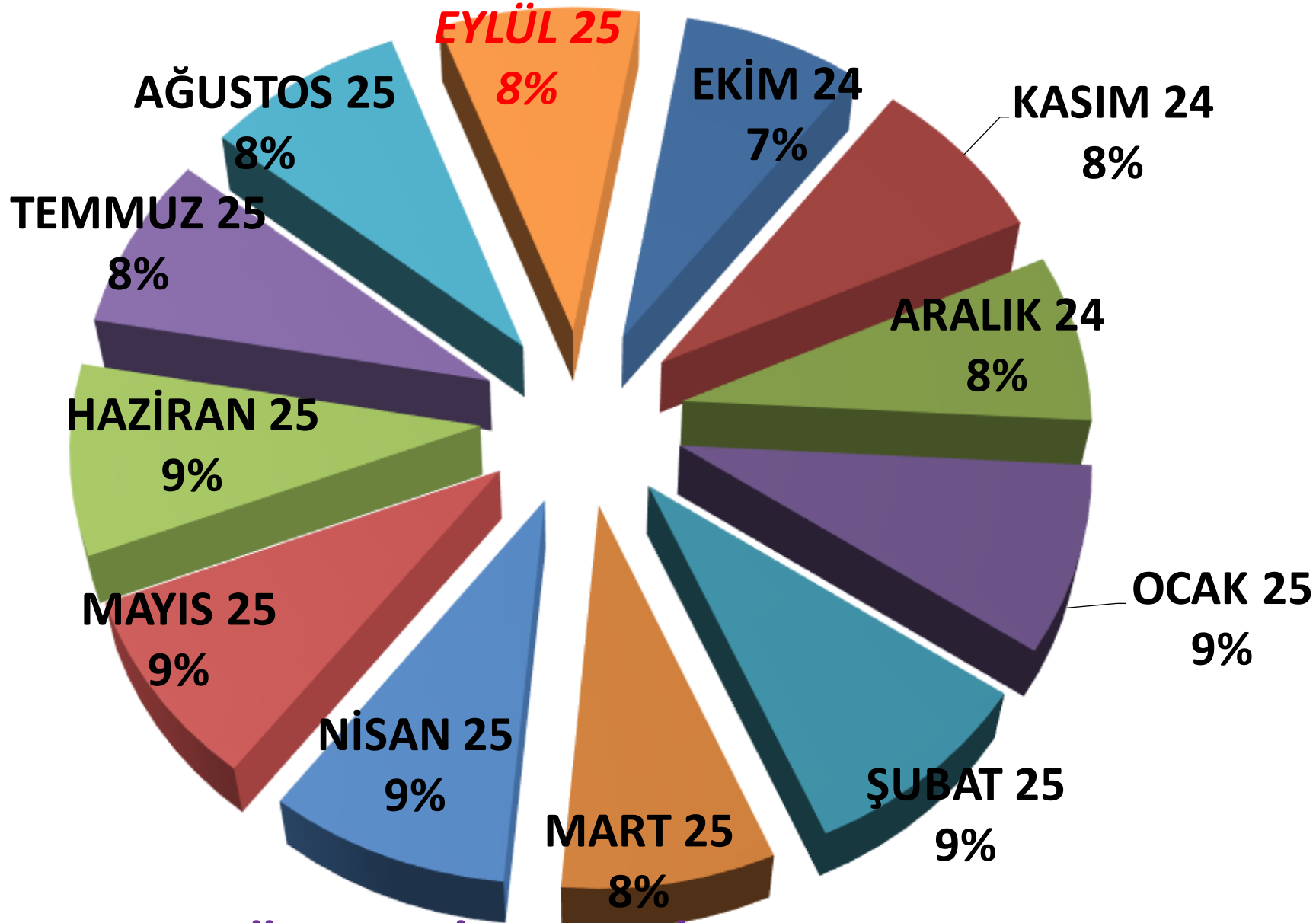
<b>ORTALAMA FİYAT</b>	<b>2023 EYLÜL</b>	<b>2024 EYLÜL</b>		<b>2025 EYLÜL</b>	
MTS	11,91 TL	20%	14,31 TL	22%	17,41 TL

# AYLIK İNEK SÜTÜ FİYAT TRENDİ<sub>(TL)</sub>



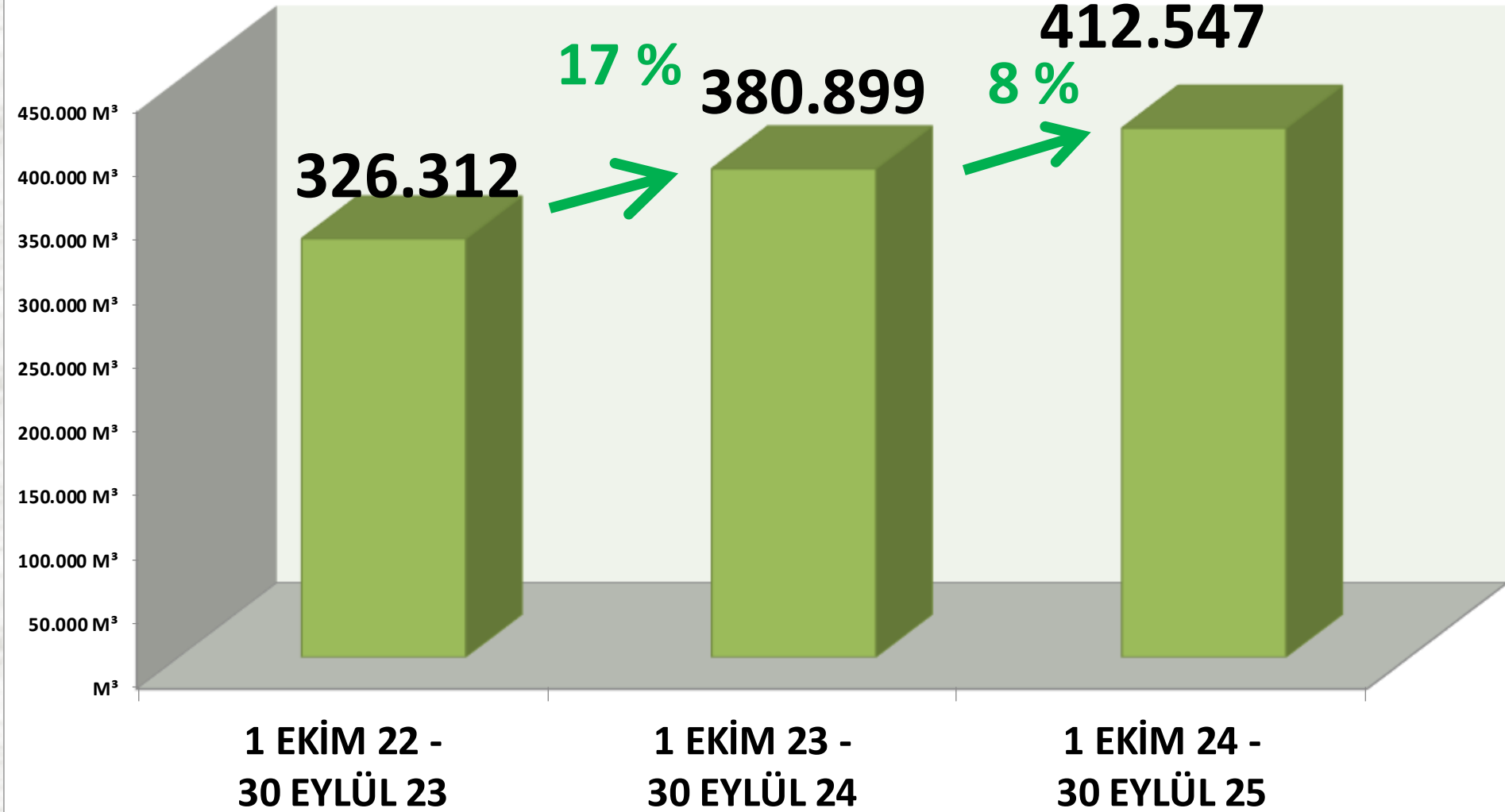


## AYLIK SÜT İŞLEM MİKTARI (M<sup>3</sup>)



**AYLIK SÜT MTS İŞLEM MİKTARI ORANLARI**

# YILLIK İNEK SÜTÜ İŞLEM MİKTARI (TON)



# BEYAZ HAŞHAŞ

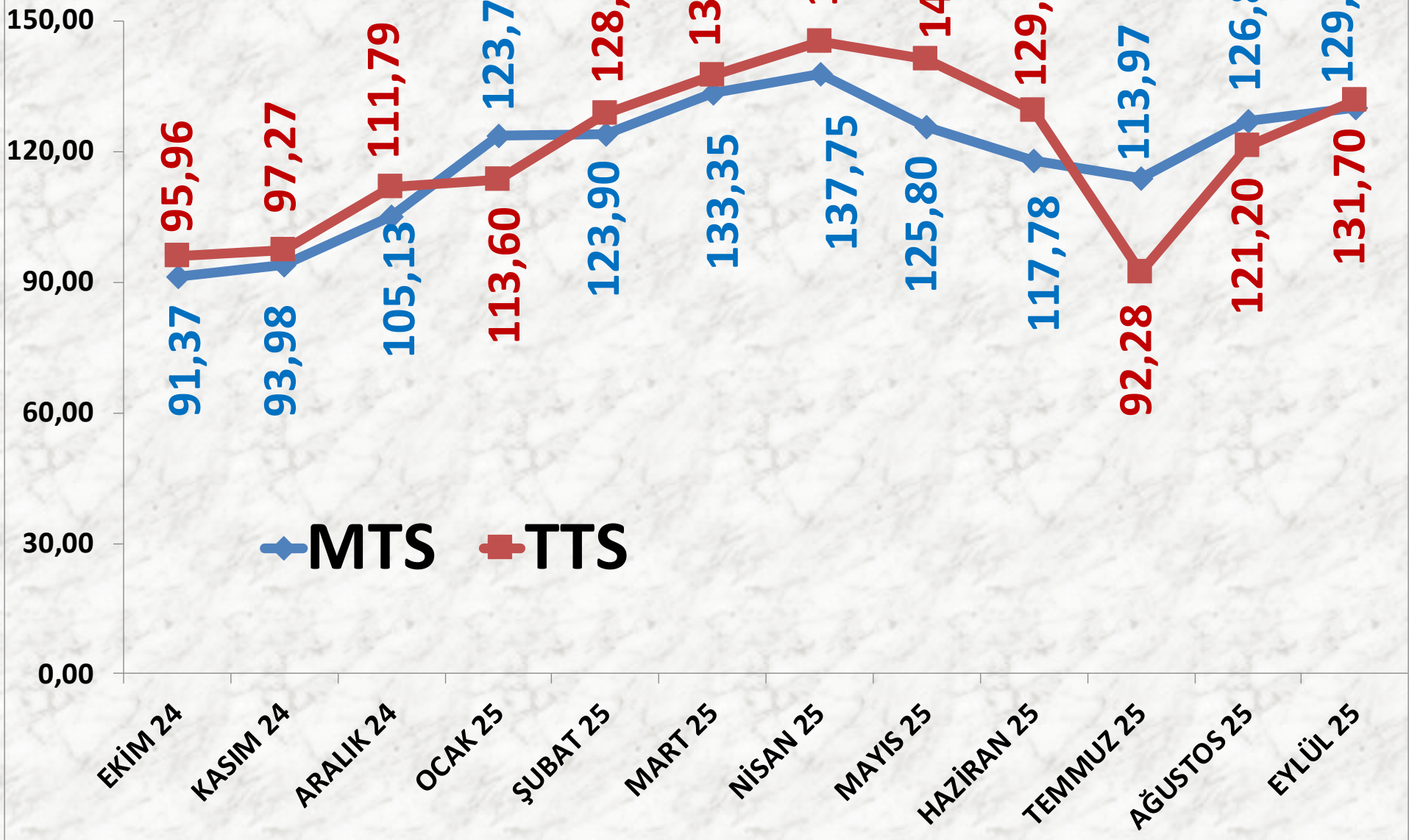
İŞLEM MİKTARI TON	2023 EYLÜL	2024 EYLÜL		2025 EYLÜL	
MTS	6 TON	39%	8 TON	399%	41 TON
TTS	138 TON	-78%	31 TON	174%	84 TON

EN AZ FİYAT	2023 EYLÜL	2024 EYLÜL		2025 EYLÜL	
MTS	80,00 TL	8%	86,25 TL	37%	118,00 TL
TTS	70,00 TL	30%	90,78 TL	39%	126,48 TL

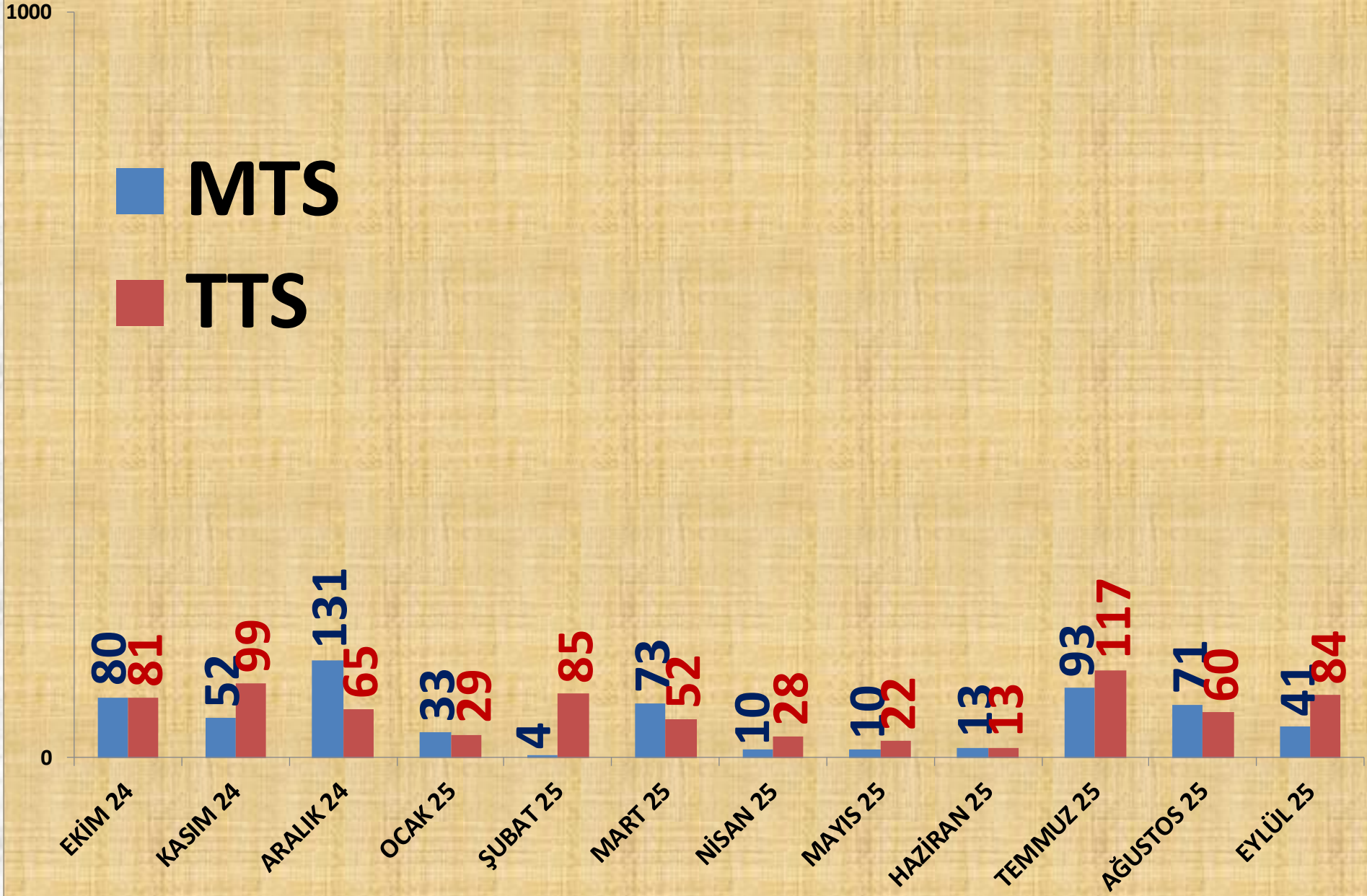
EN ÇOK FİYAT	2023 EYLÜL	2024 EYLÜL		2025 EYLÜL	
MTS	81,69 TL	50%	122,50 TL	37%	168,00 TL
TTS	115,00 TL	13%	130,00 TL	38%	180,00 TL

ORTALAMA FİYAT	2023 EYLÜL	2024 EYLÜL		2025 EYLÜL	
MTS	81,06 TL	20%	97,29 TL	33%	129,86 TL
TTS	75,50 TL	23%	93,16 TL	41%	131,70 TL

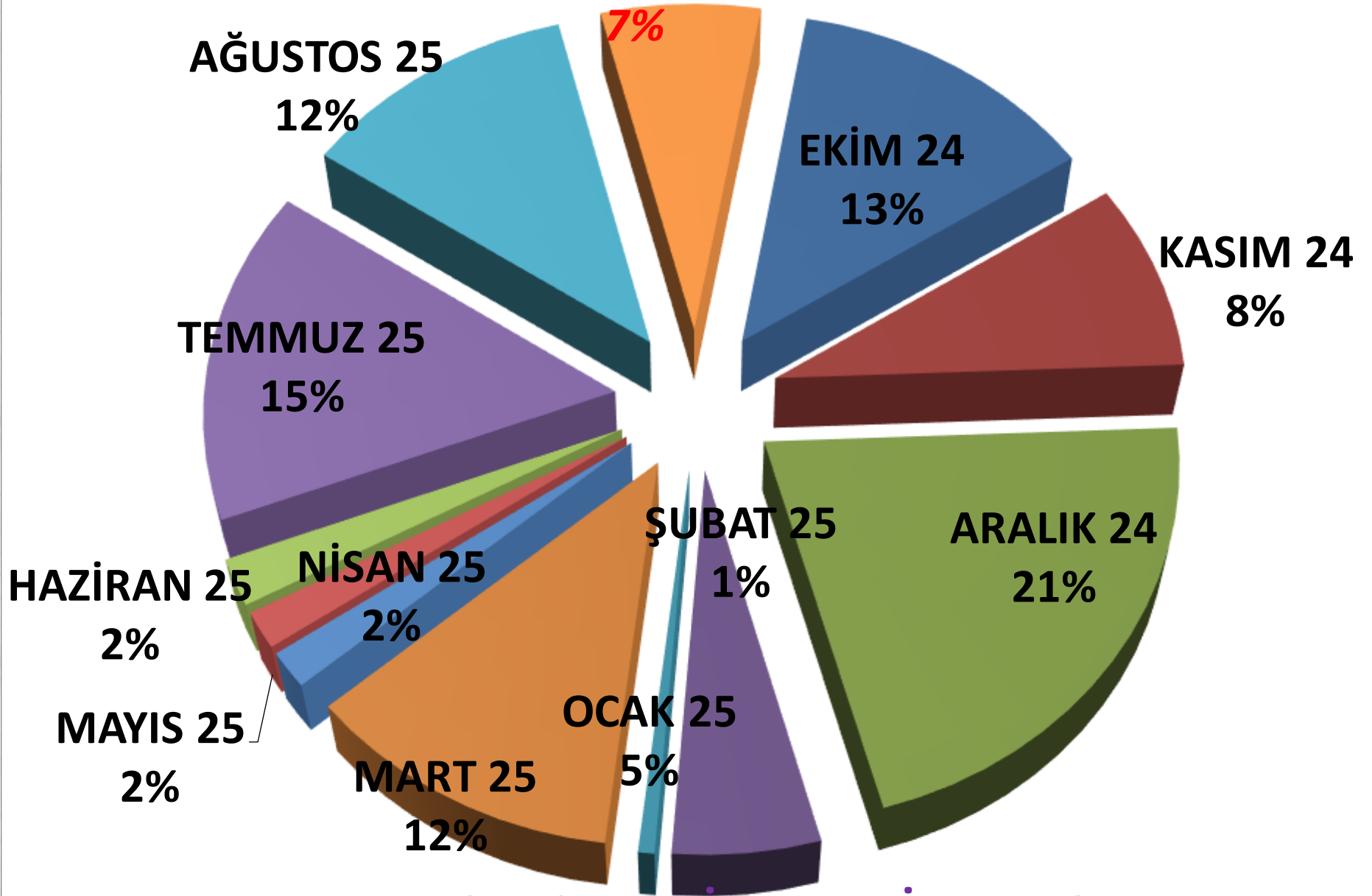
# AYLIK B. HAŞHAŞ FİYAT TRENDİ (TL)



# AYLIK B. HAŞHAŞ İŞLEM MİKTARI (TON)



## EYLÜL 25

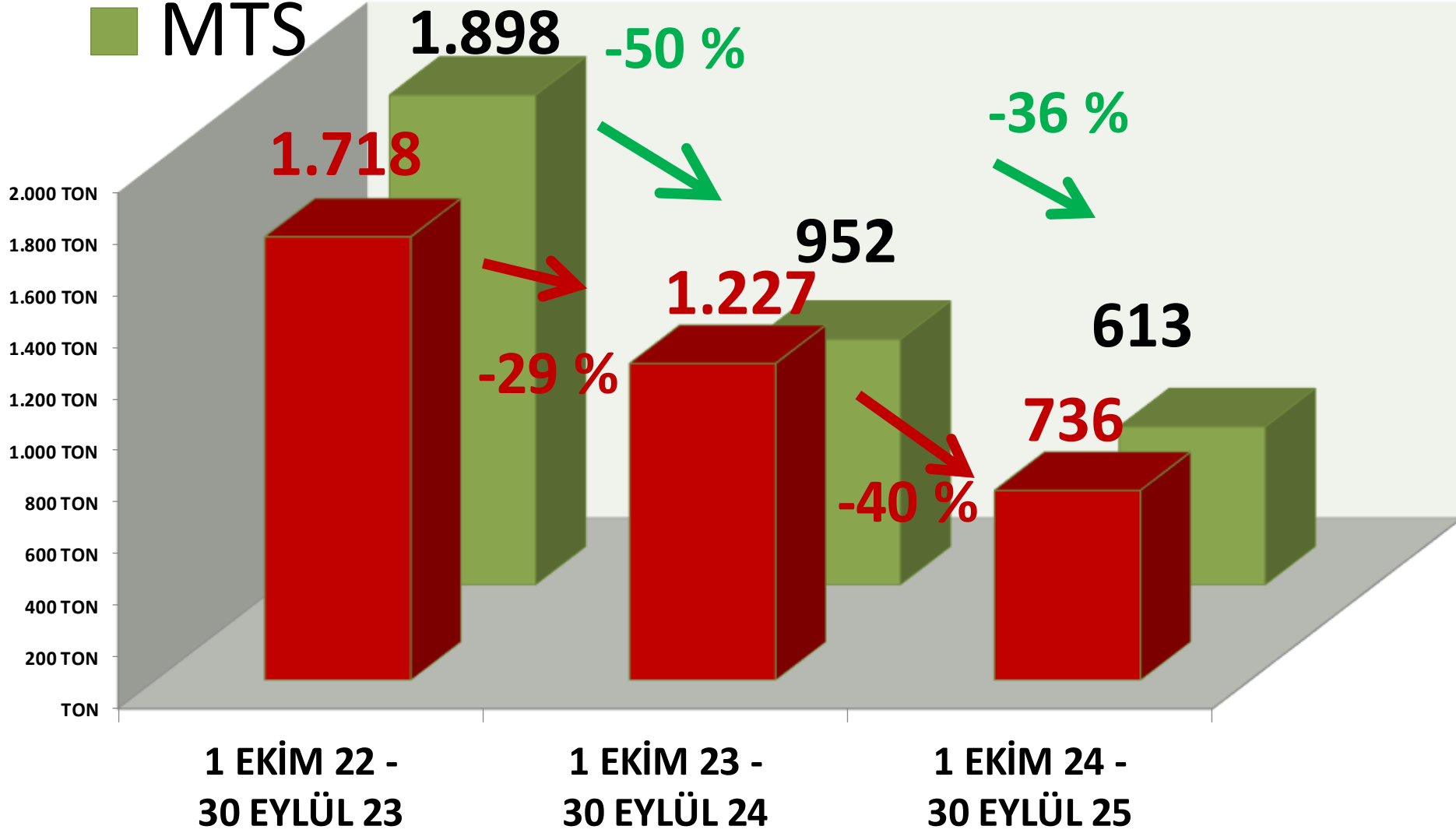


AYLIK B. HAŞHAŞ MTS İŞLEM MİKTARI ORANLARI

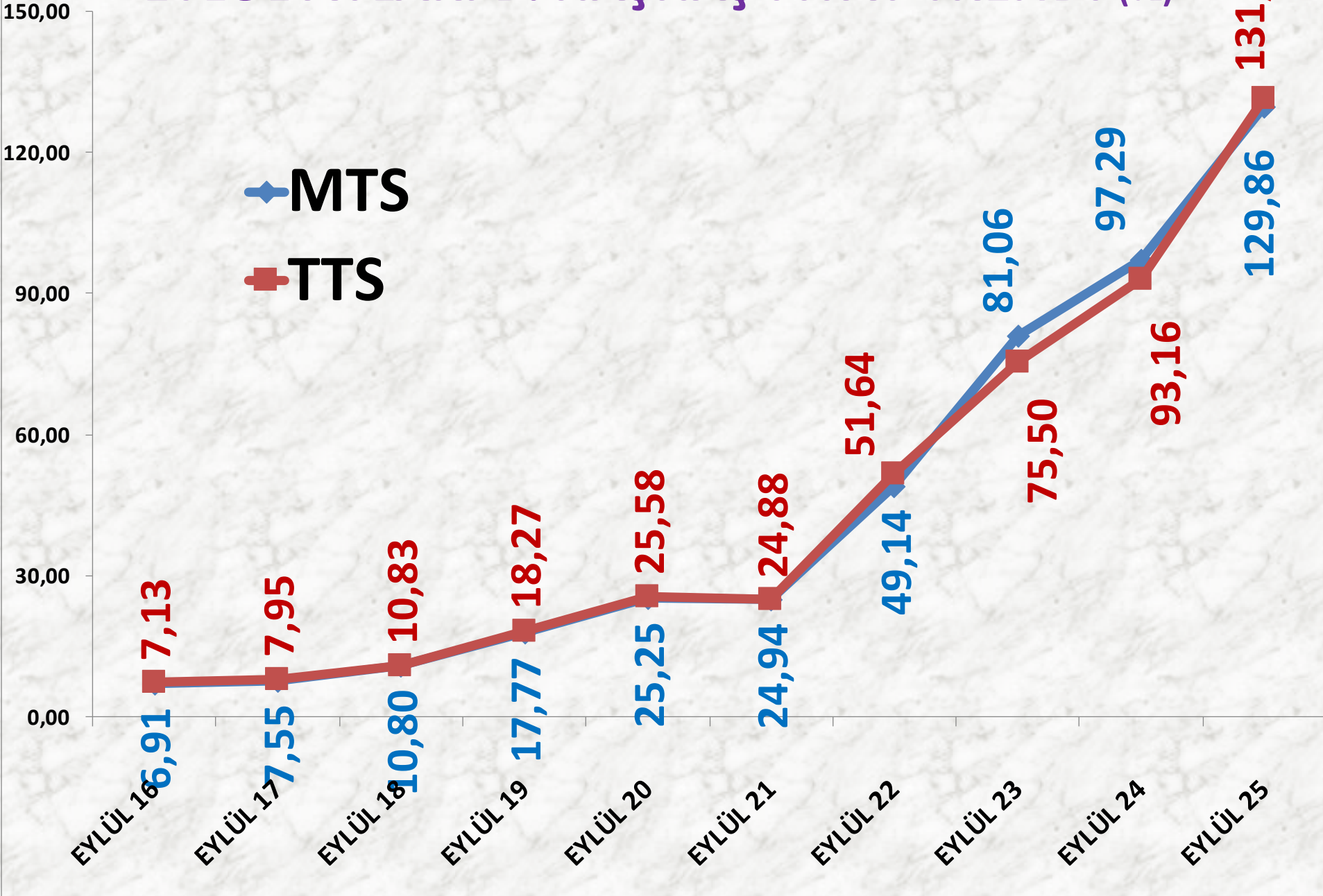
■ TTS

# YILLIK B. HAŞHAŞ İŞLEM MİKTARI (TON)

■ MTS



# EYLÜL AYLARI B. HAŞHAŞ FİYAT TRENDİ (TL)



# MAVİ HAŞHAŞ

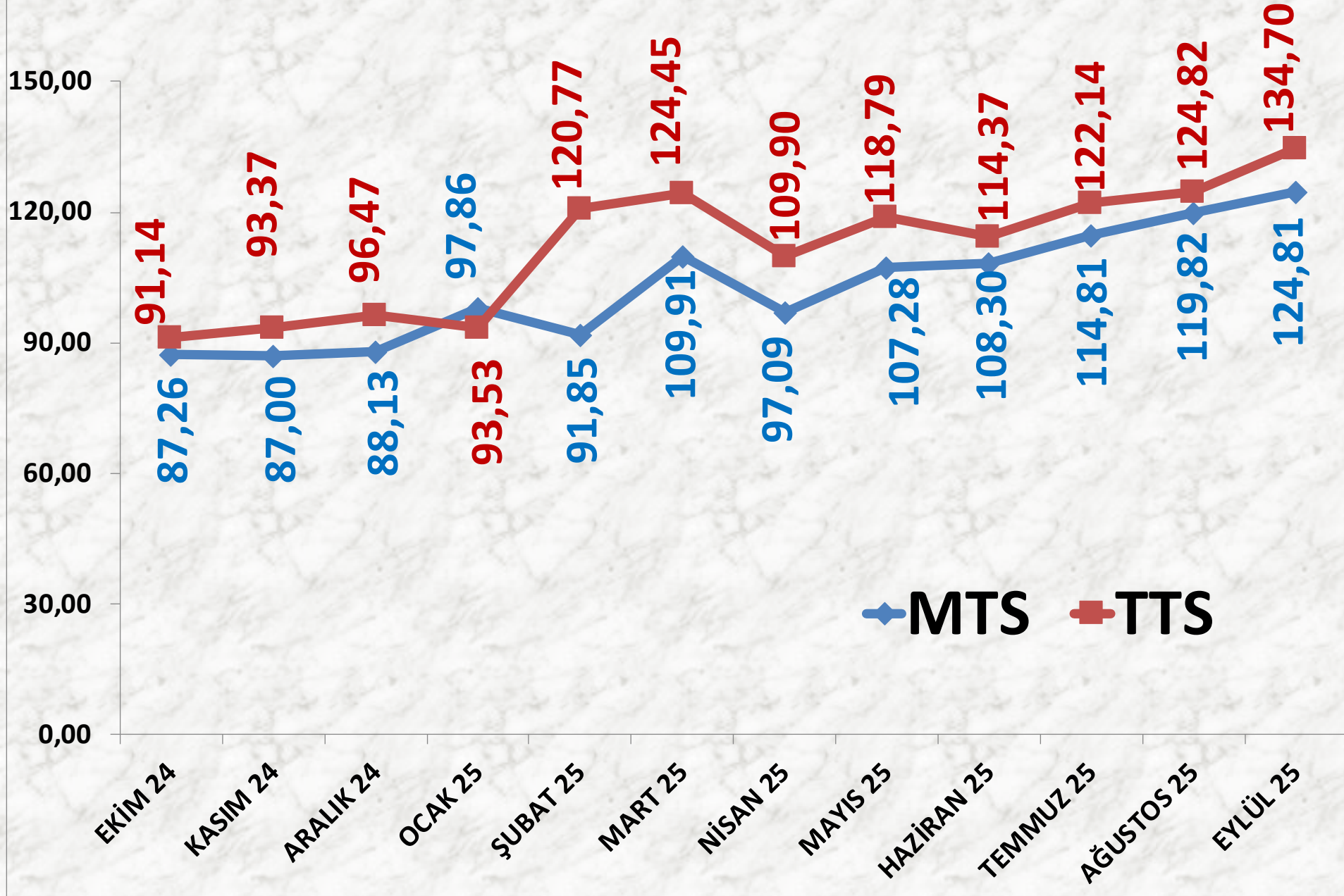
<b>İŞLEM MİKTARI TON</b>	<b>2023 EYLÜL</b>	<b>2024 EYLÜL</b>		<b>2025 EYLÜL</b>	
MTS	59 TON	51%	89 TON	34%	119 TON
TTS	139 TON	-28%	100 TON	52%	152 TON

<b>EN AZ FİYAT</b>	<b>2023 EYLÜL</b>	<b>2024 EYLÜL</b>		<b>2025 EYLÜL</b>	
MTS	75,50 TL	11%	83,70 TL	42%	119,00 TL
TTS	73,50 TL	16%	85,25 TL	45%	124,00 TL

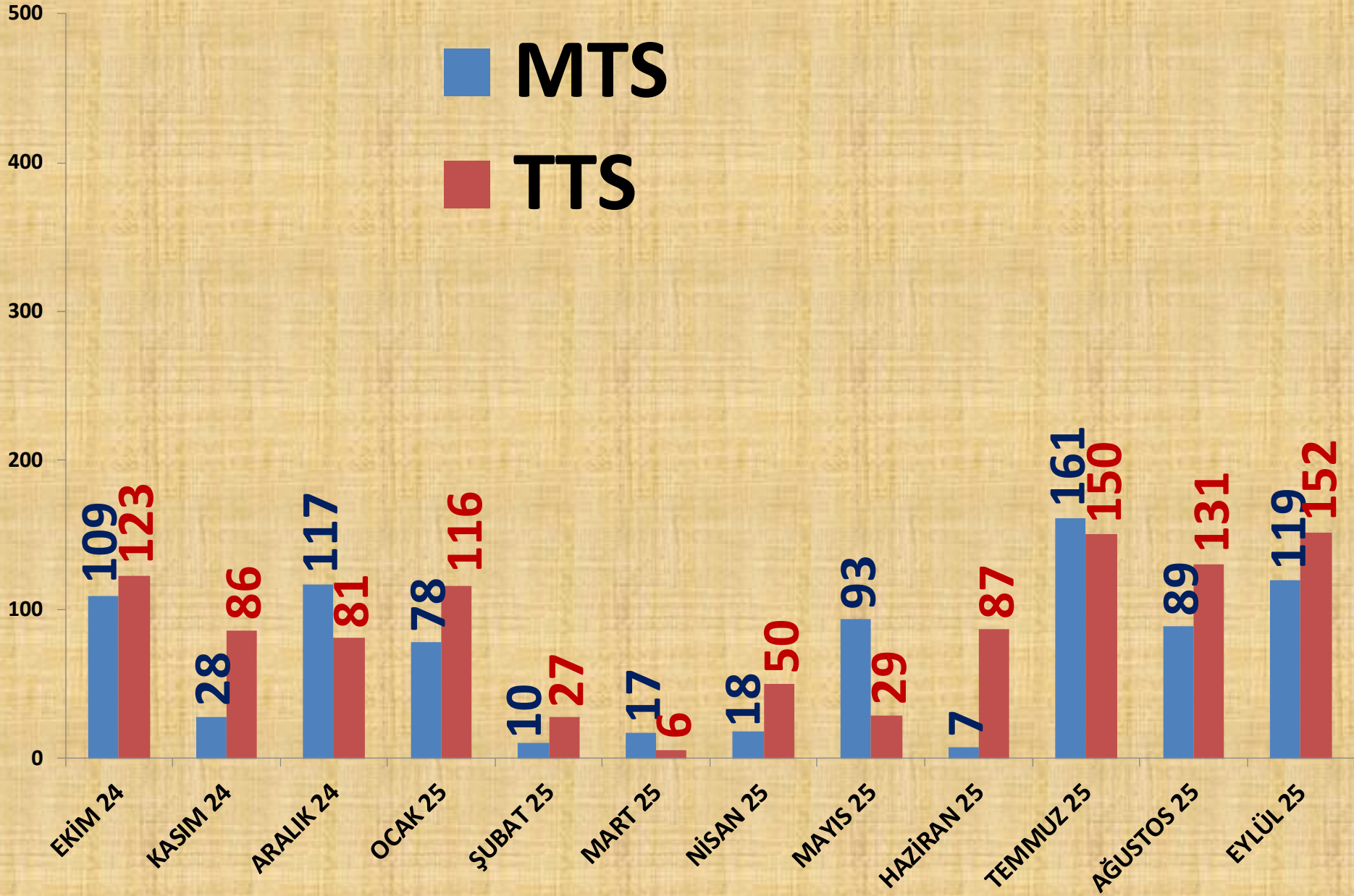
<b>EN ÇOK FİYAT</b>	<b>2023 EYLÜL</b>	<b>2024 EYLÜL</b>		<b>2025 EYLÜL</b>	
MTS	77,61 TL	13%	87,75 TL	54%	135,00 TL
TTS	107,47 TL	21%	130,00 TL	31%	170,00 TL

<b>ORTALAMA FİYAT</b>	<b>2023 EYLÜL</b>	<b>2024 EYLÜL</b>		<b>2025 EYLÜL</b>	
MTS	76,16 TL	10%	83,87 TL	49%	124,81 TL
TTS	80,41 TL	12%	89,78 TL	50%	134,70 TL

# AYLIK MAVİ HAŞHAŞ FİYAT TRENDİ<sub>(TL)</sub>



# AYLIK MAVİ HAŞHAŞ İŞLEM MİKTARI (TON)



**EYLÜL 25**

**14%**

**EKİM 24**

**13%**

**KASIM 24**

**3%**

**ARALIK 24**

**14%**

**AĞUSTOS 25**

**11%**

**TEMMUZ 25**

**19%**

**MAYIS 25**

**11%**

**MART 25**

**2%**

**OCAK 25**

**9%**

**HAZİRAN 25**

**1%**

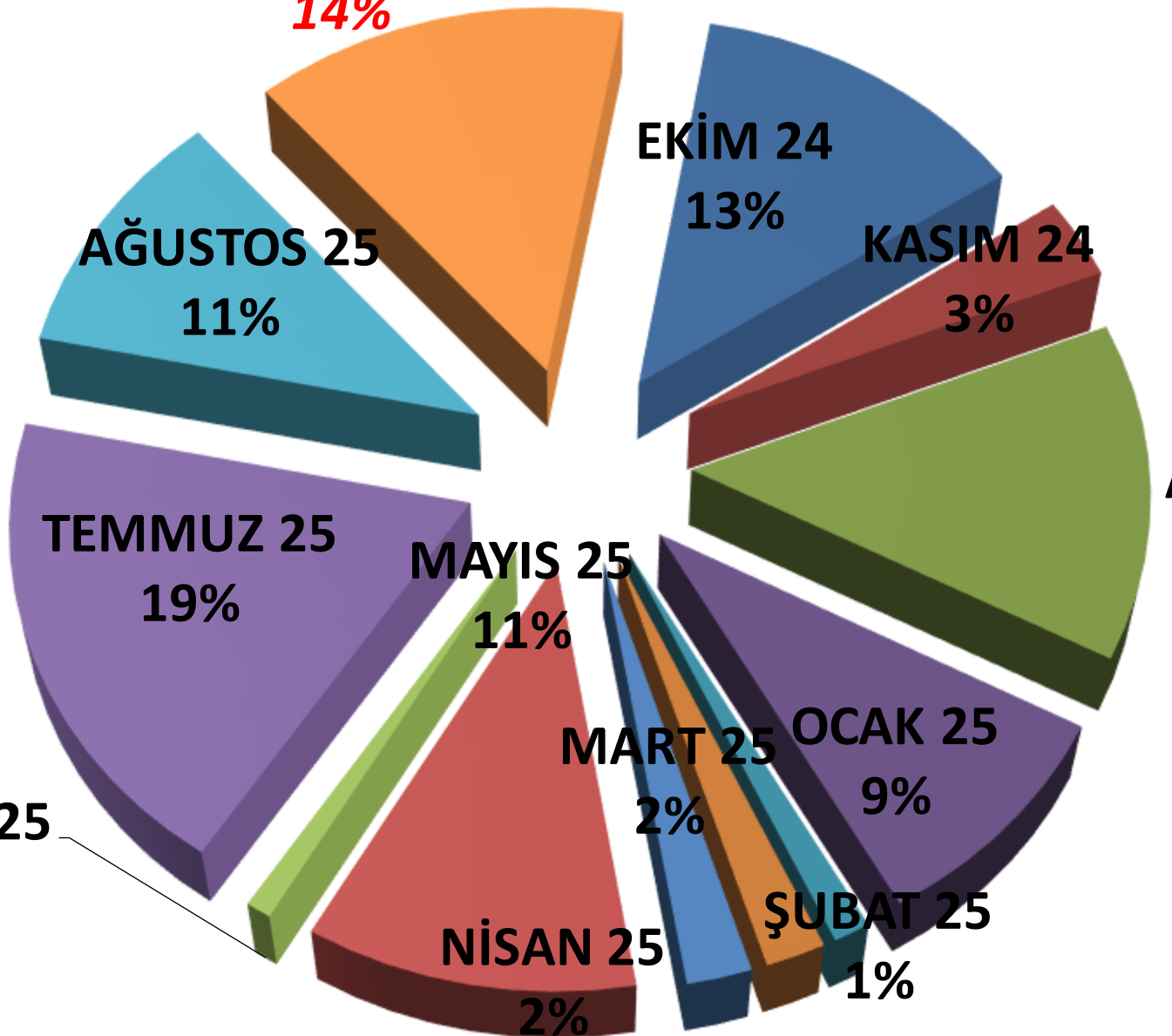
**NİSAN 25**

**2%**

**ŞUBAT 25**

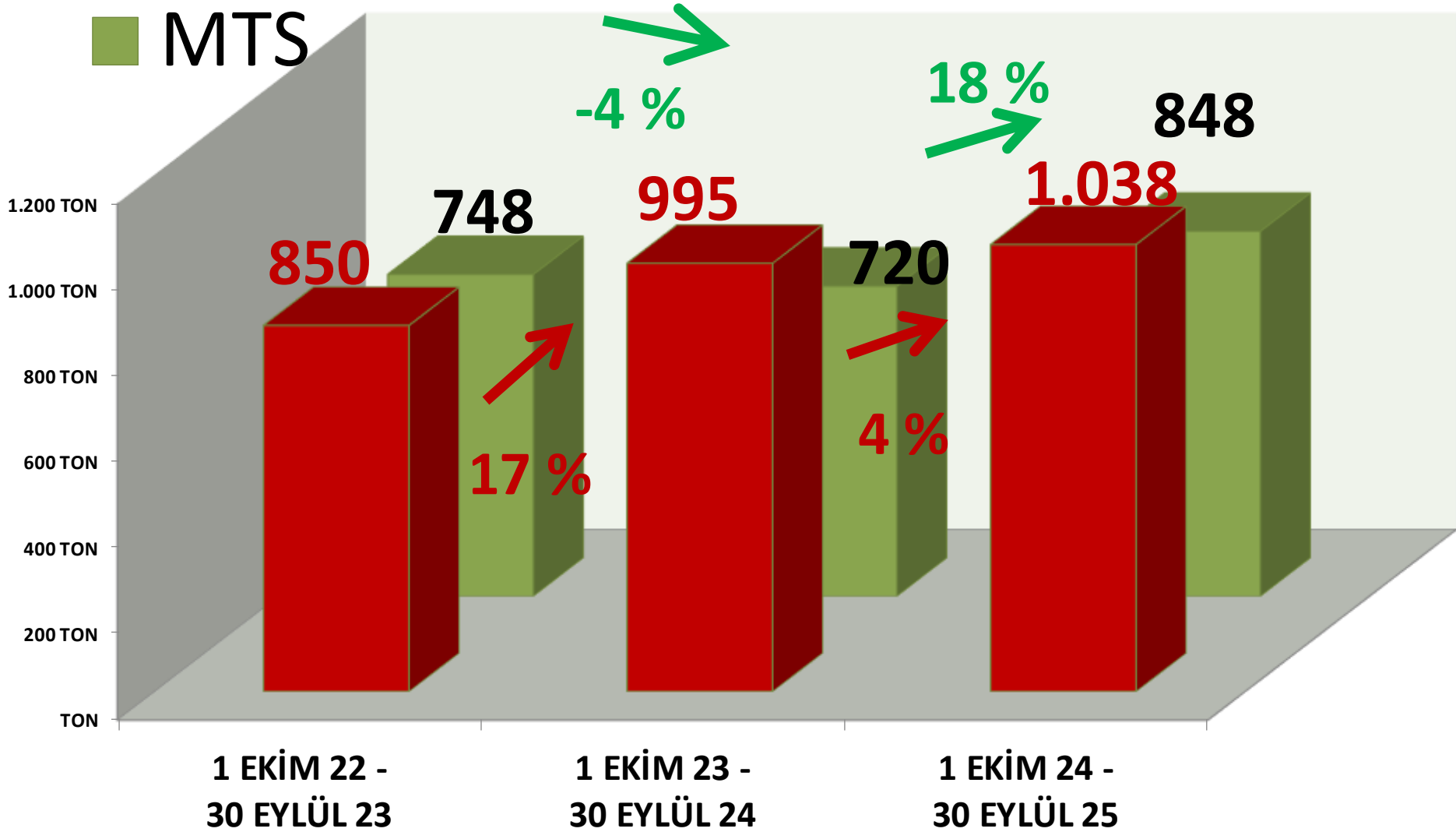
**1%**

**AYLIK MAVİ MTS İŞLEM MİKTARI ORANLARI**

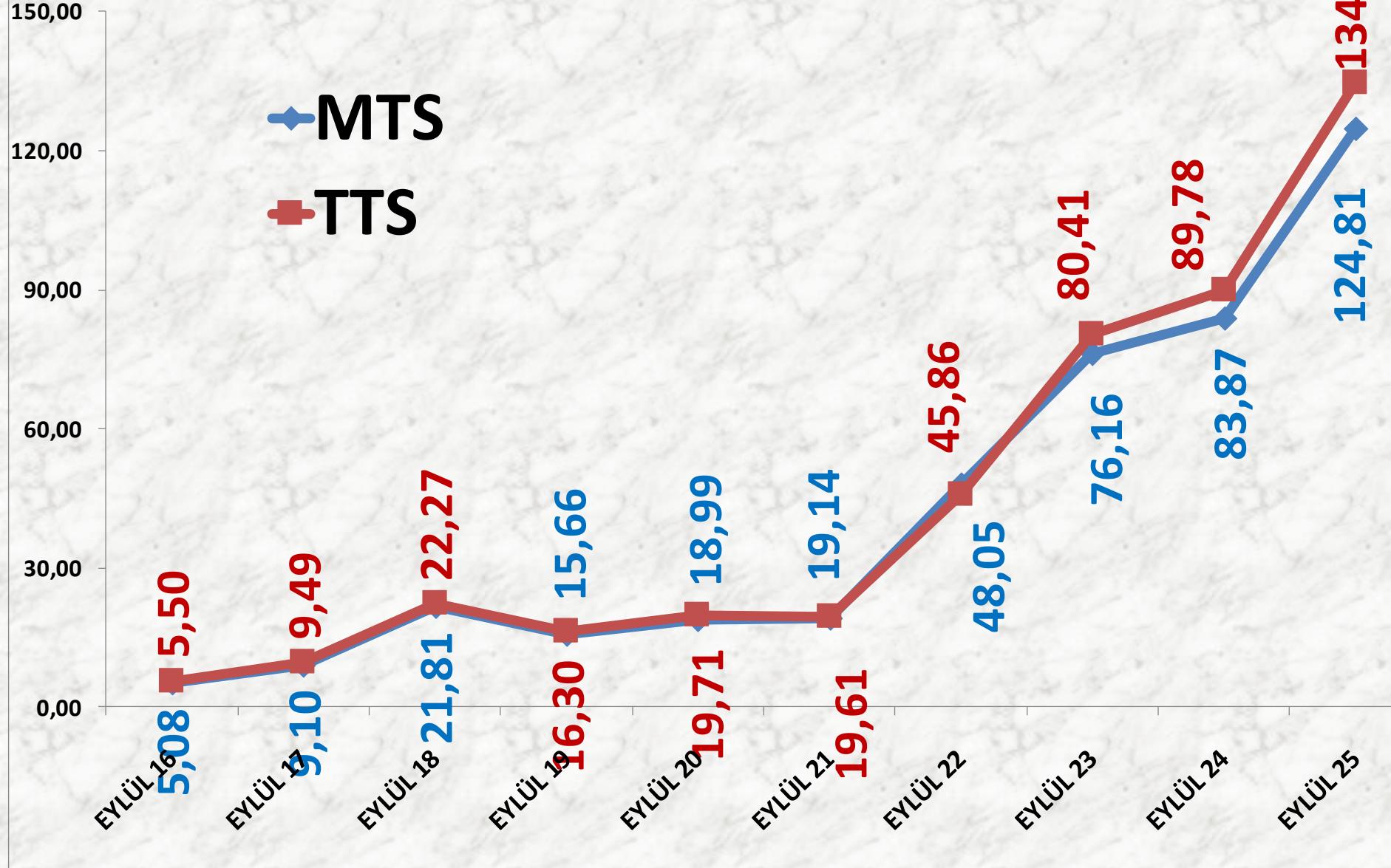


# TTS YILLIK MAVİ HAŞHAŞ İŞLEM MİKTARI

■ TTS  
■ MTS



# EYLÜL AYLARI MAVİ HAŞHAŞ FİYAT TRENDİ (TL)



# KÜTLÜ PAMUK

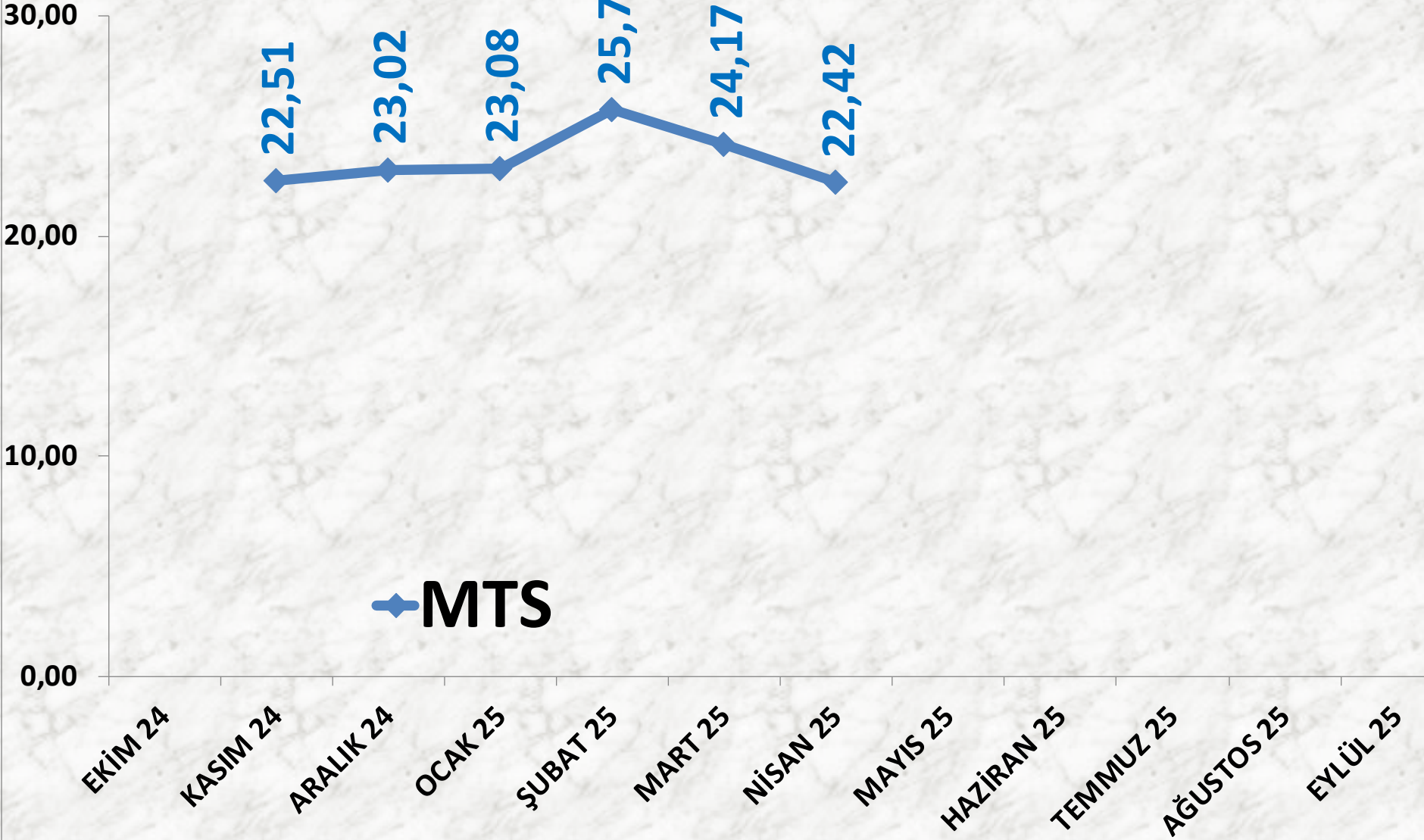
<b>İŞLEM MİKTARI TON</b>	<b>2023 EYLÜL</b>	<b>2024 EYLÜL</b>		<b>2025 EYLÜL</b>	
<b>MTS</b>	<b>0</b>	-	<b>0</b>	-	<b>0</b>

<b>EN AZ FİYAT</b>	<b>2023 EYLÜL</b>	<b>2024 EYLÜL</b>		<b>2025 EYLÜL</b>	
<b>MTS</b>	-	-	-	-	-

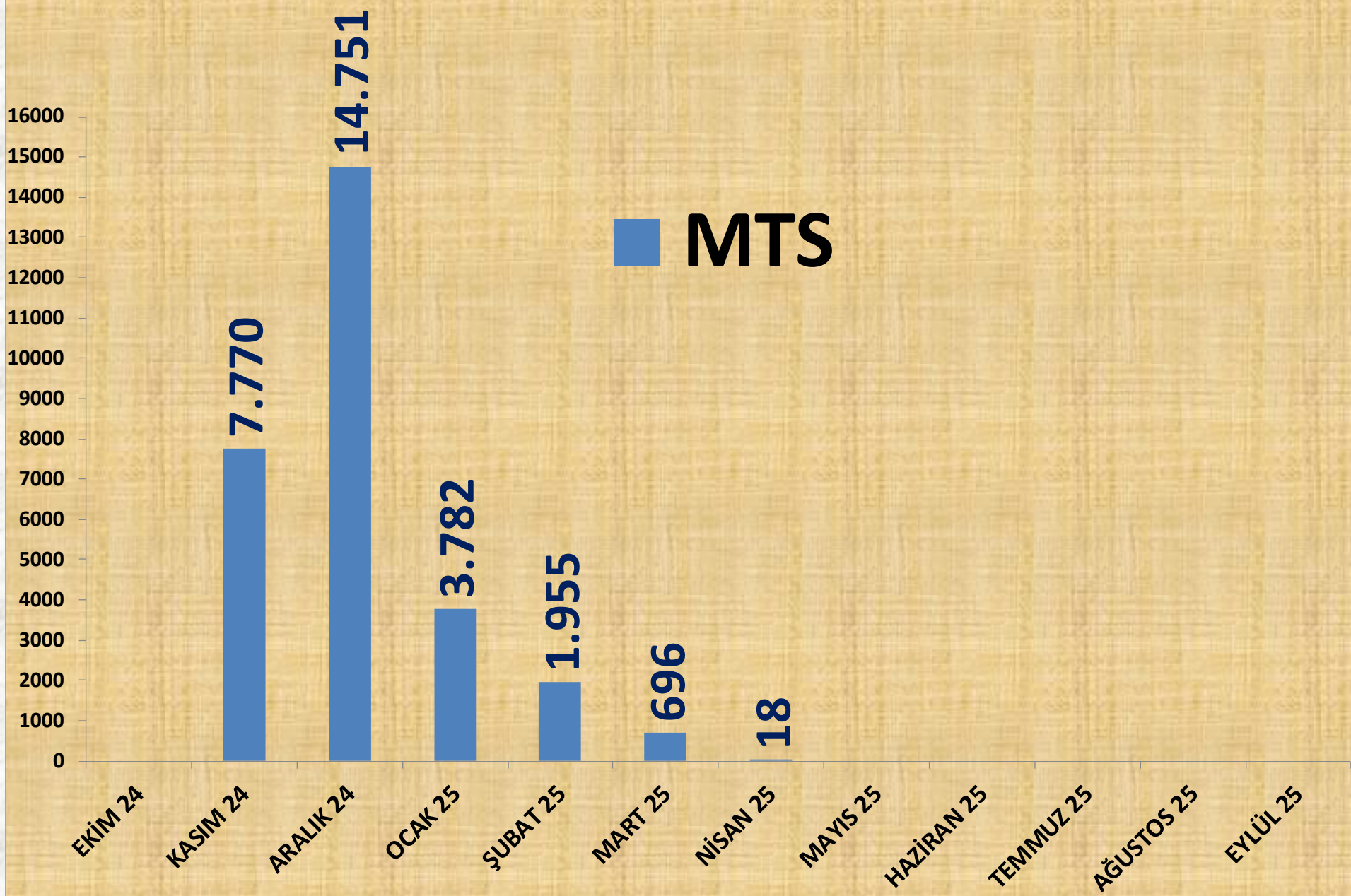
<b>EN ÇOK FİYAT</b>	<b>2023 EYLÜL</b>	<b>2024 EYLÜL</b>		<b>2025 EYLÜL</b>	
<b>MTS</b>	-	-	-	-	-

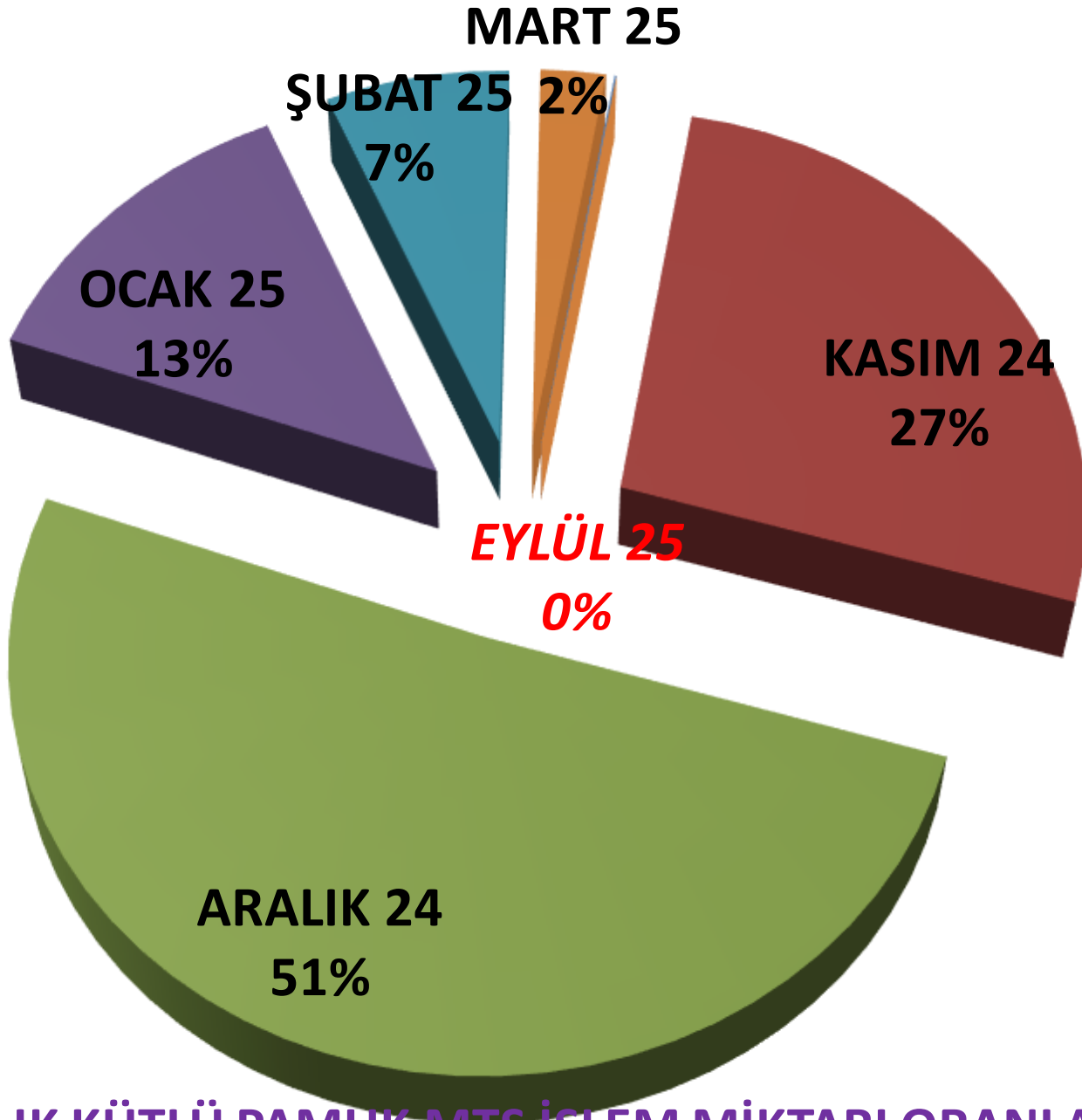
<b>ORTALAMA FİYAT</b>	<b>2023 EYLÜL</b>	<b>2024 EYLÜL</b>		<b>2025 EYLÜL</b>	
<b>MTS</b>	-	-	-	-	-

# AYLIK KÜTLÜ PAMUK FİYAT TRENDİ (TL)



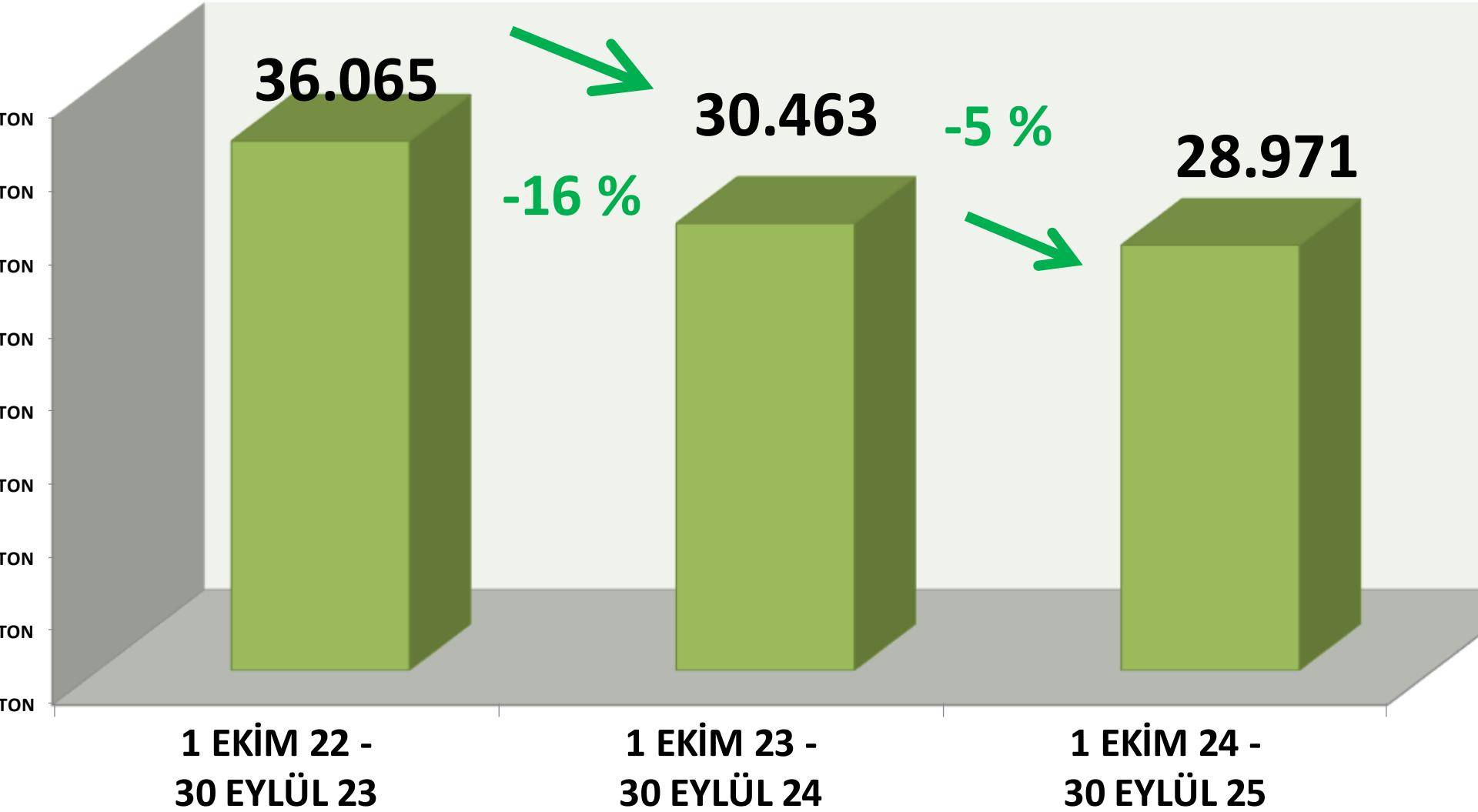
# AYLIK KÜTLÜ PAMUK İŞLEM MİKTARI (TON)






**AYLIK KÜTLÜ PAMUK MTS İŞLEM MİKTARI ORANLARI**

# YILLIK KÜTLÜ PAMUK İŞLEM MİKTARI (TON)



# EYLÜL AYLARI ÇİĞİTLİ PAMUK FİYAT TRENDİ (TL)



# MAHLIÇ PAMUK

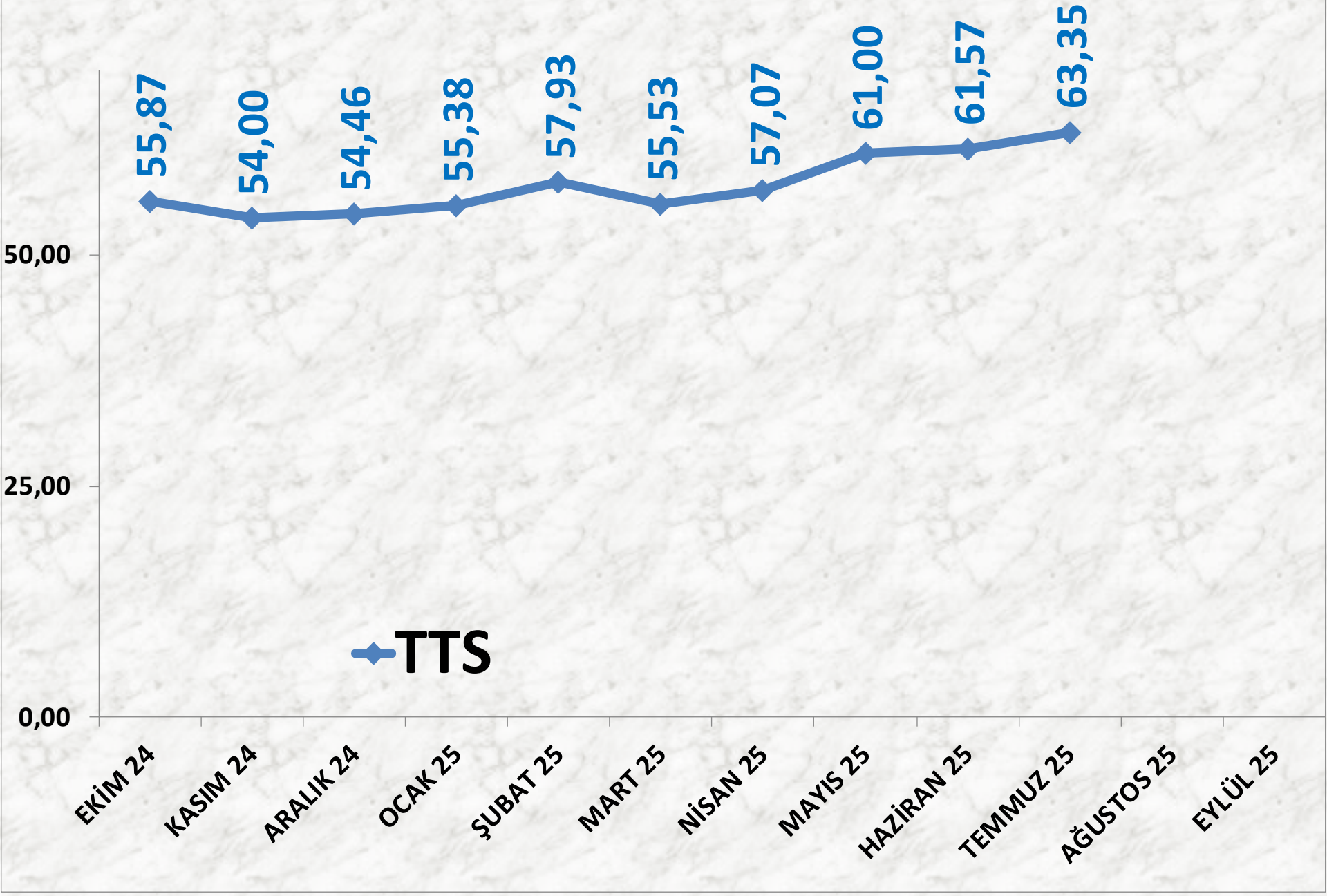
<b>İŞLEM MİKTARI TON</b>	<b>2023 EYLÜL</b>	<b>2024 EYLÜL</b>		<b>2025 EYLÜL</b>	
MTS	1.240 TON	-87%	158 TON	-	0

<b>EN AZ FİYAT</b>	<b>2023 EYLÜL</b>	<b>2024 EYLÜL</b>		<b>2025 EYLÜL</b>	
MTS	42,00 TL	14%	48,00 TL	-	-

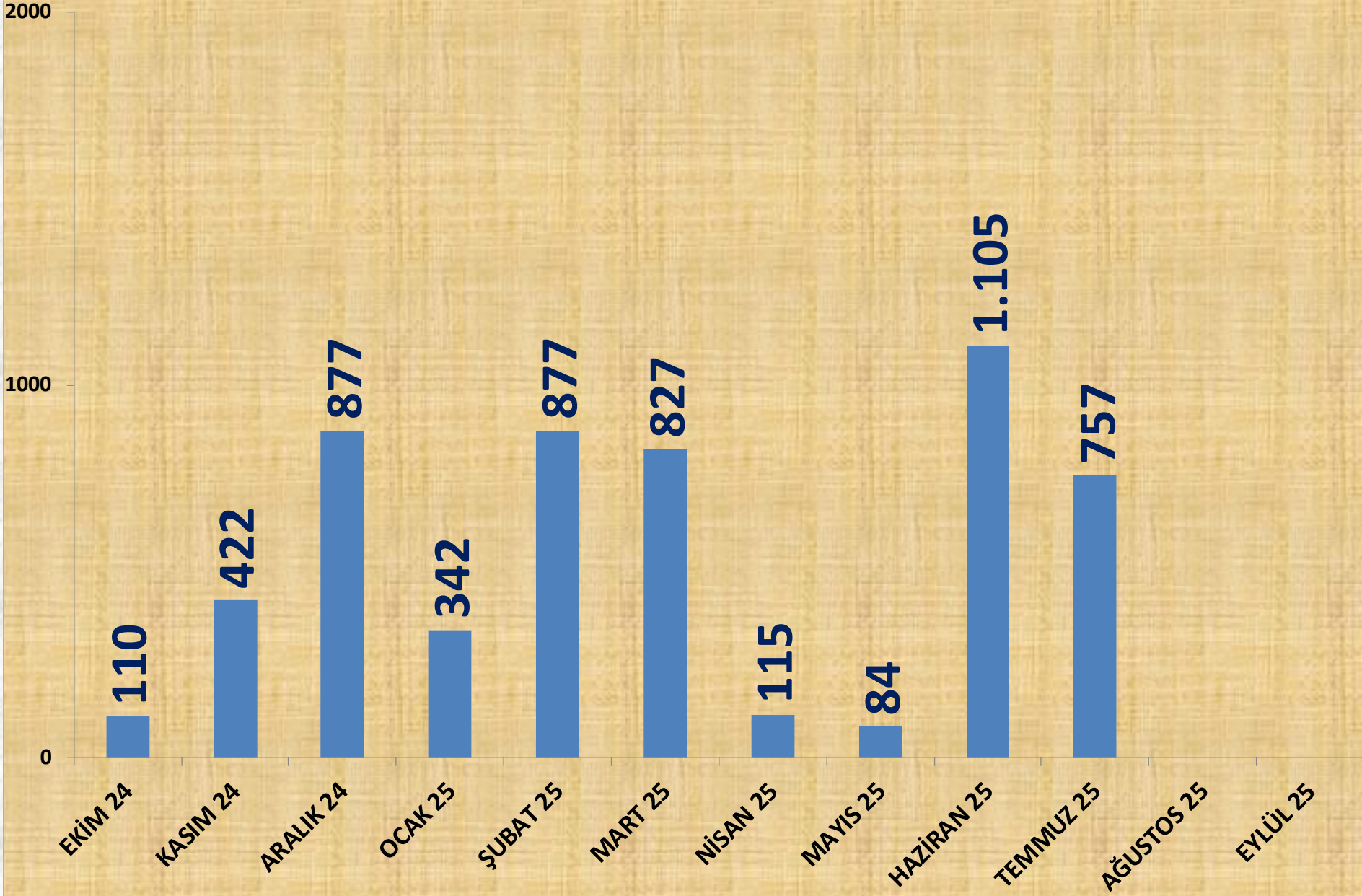
<b>EN ÇOK FİYAT</b>	<b>2023 EYLÜL</b>	<b>2024 EYLÜL</b>		<b>2025 EYLÜL</b>	
MTS	46,00 TL	7%	49,00 TL	-	-

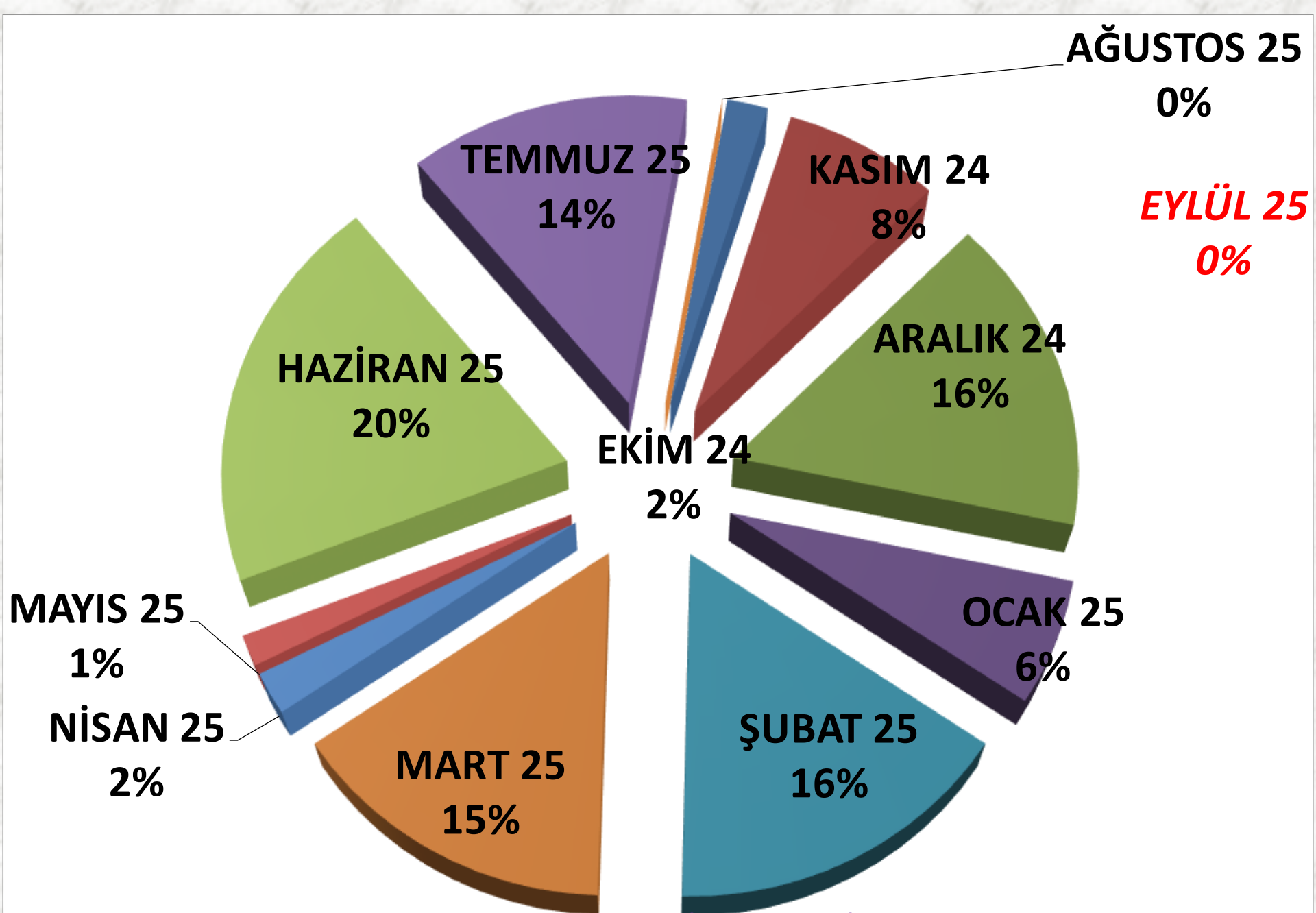
<b>ORTALAMA FİYAT</b>	<b>2023 EYLÜL</b>	<b>2024 EYLÜL</b>		<b>2025 EYLÜL</b>	
MTS	44,51 TL	9%	48,33 TL	-	-

# AYLIK MAHLIÇ PAMUK FİYAT TRENDİ (TL)



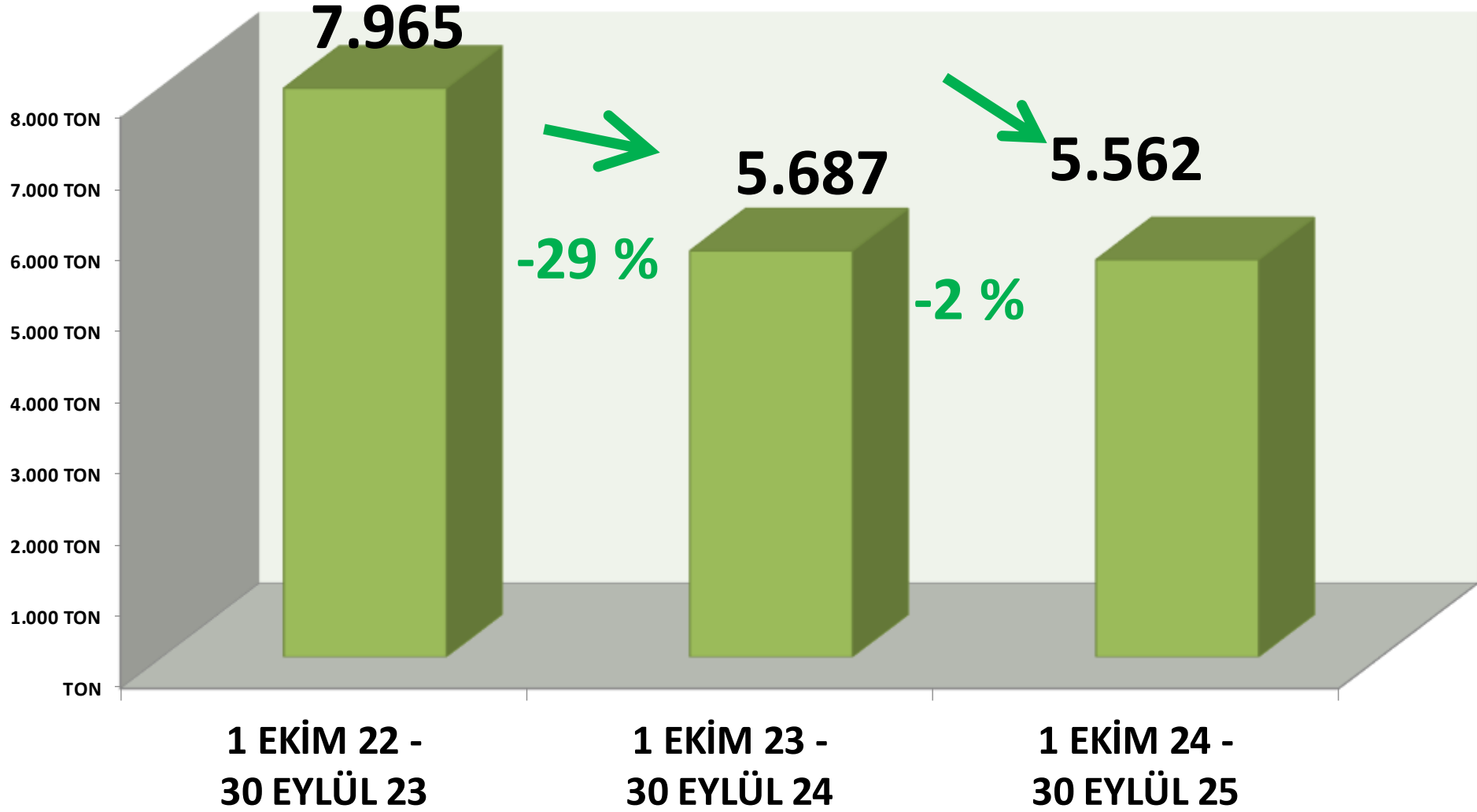
# AYLIK MAHLIÇ PAMUK İŞLEM MİKTARI (TON)



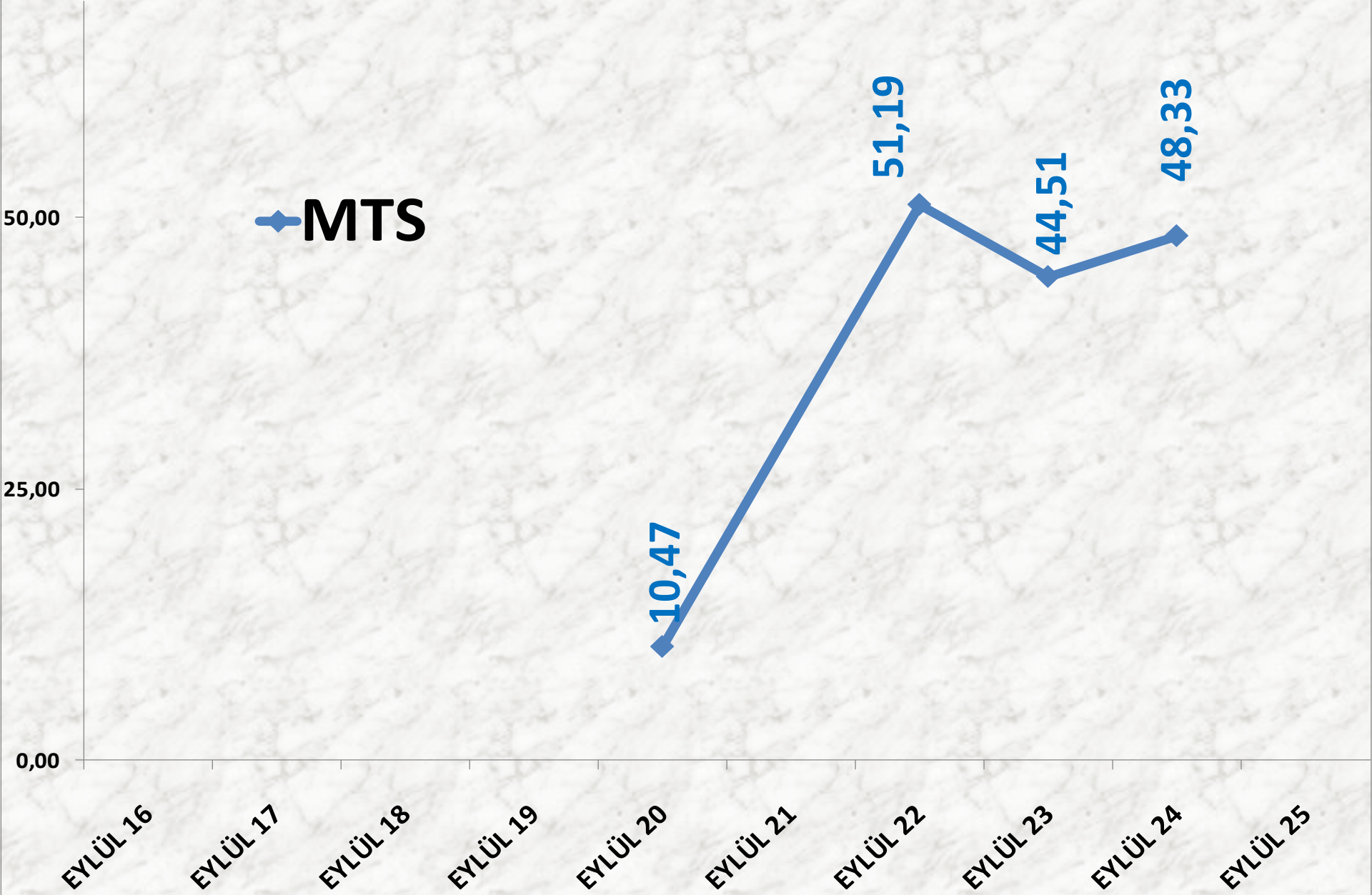


**AYLIK MAHLİÇ PAMUK MTS İŞLEM MİKTARI ORANLARI**

# YILLIK MAHLIÇ PAMUK İŞLEM MİKTARI



# EYLÜL AYLARI MAHLIÇ PAMUK FİYAT TRENDİ (TL)



# KEKİK

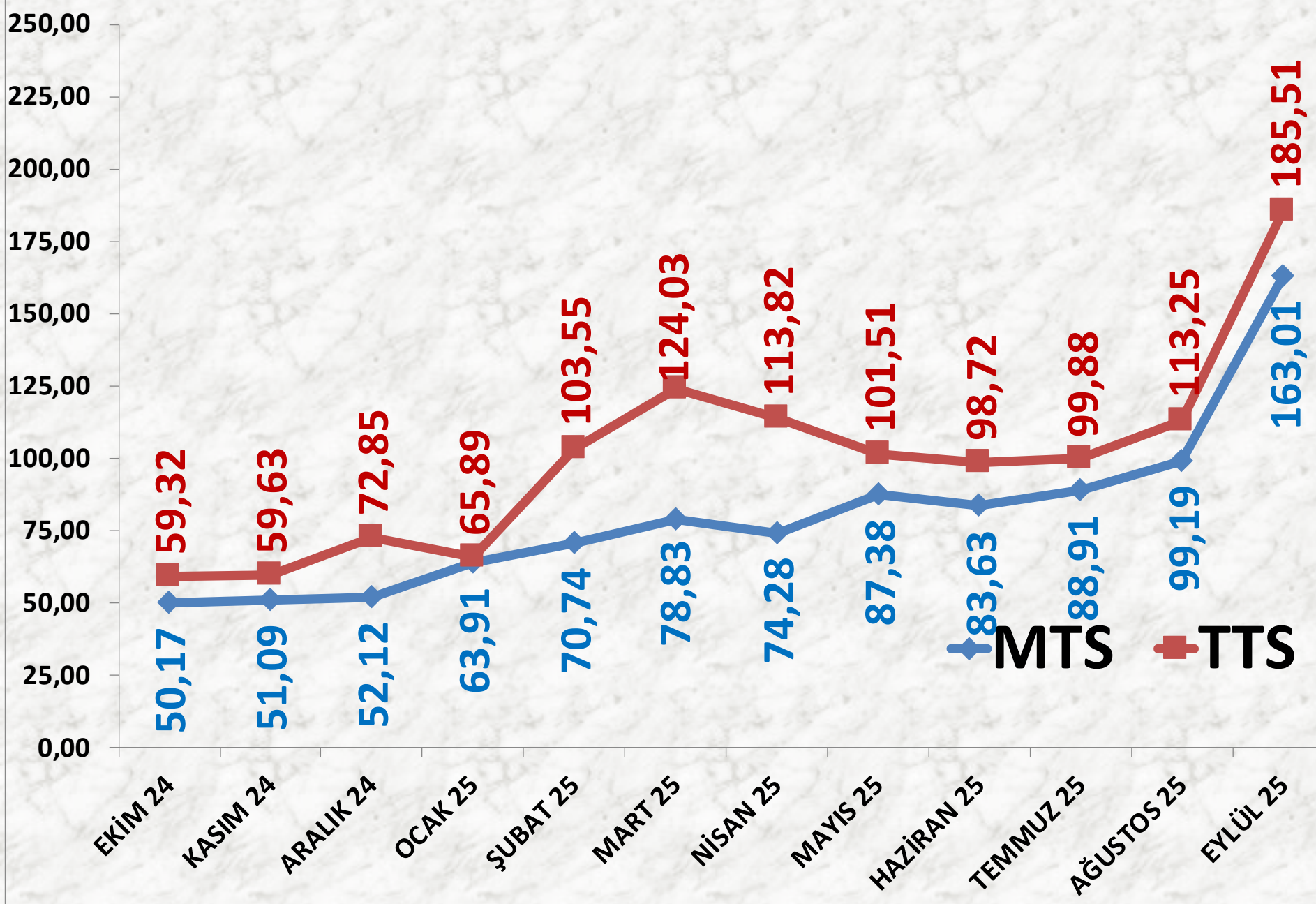
<b>İŞLEM MİKTARI TON</b>	<b>2023 EYLÜL</b>	<b>2024 EYLÜL</b>		<b>2025 EYLÜL</b>	
MTS	2.294 TON	-24%	1.734 TON	25%	2.174 TON
TTS	1.731 TON	-3%	1.686 TON	26%	2.122 TON

<b>EN AZ FİYAT</b>	<b>2023 EYLÜL</b>	<b>2024 EYLÜL</b>		<b>2025 EYLÜL</b>	
MTS	18,00 TL	61%	29,00 TL	146%	71,43 TL
TTS	9,25 TL	116%	20,00 TL	279%	75,82 TL

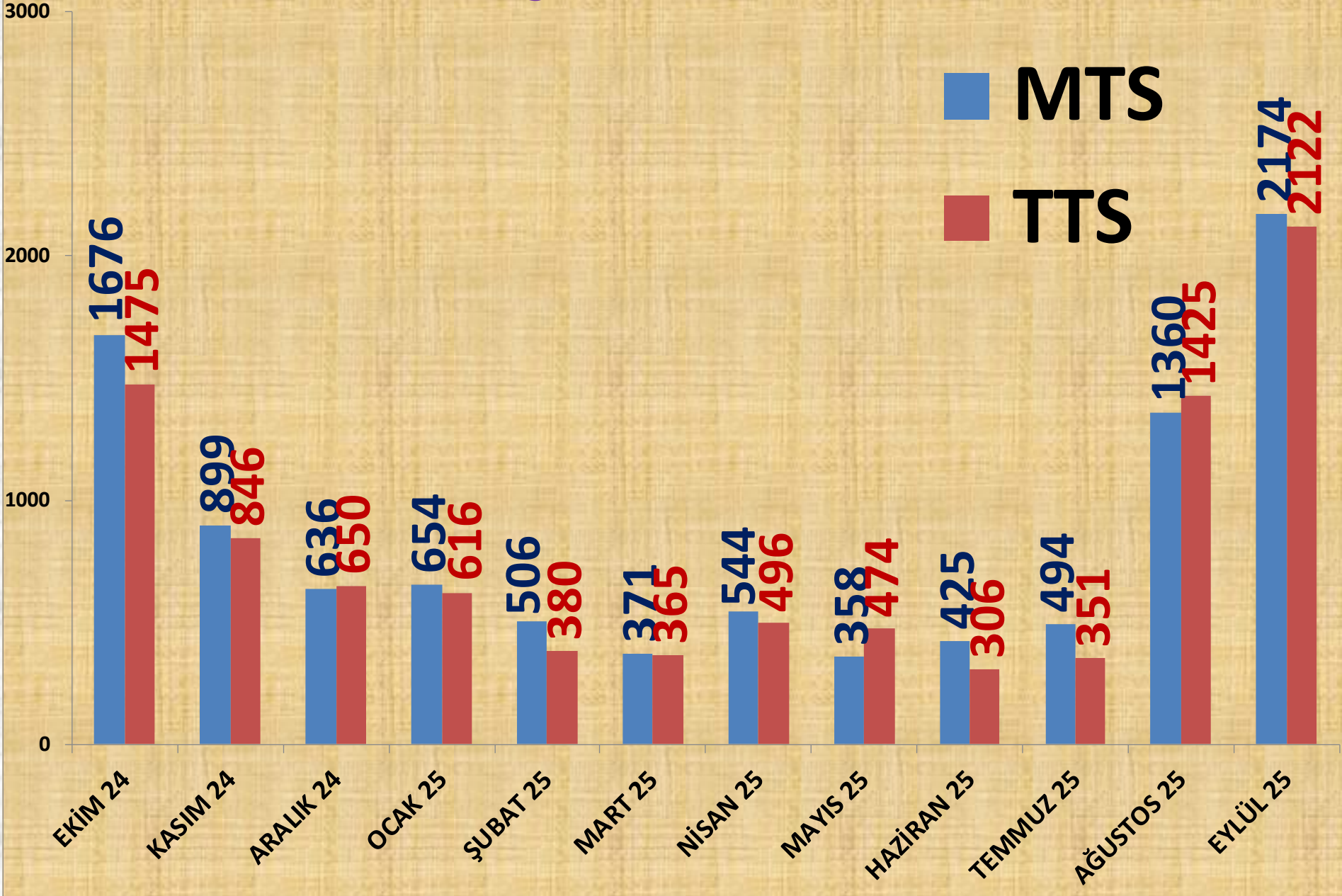
<b>EN ÇOK FİYAT</b>	<b>2023 EYLÜL</b>	<b>2024 EYLÜL</b>		<b>2025 EYLÜL</b>	
MTS	36,42 TL	92%	70,00 TL	229%	230,12 TL
TTS	75,00 TL	60%	120,00 TL	279%	455,00 TL

<b>ORTALAMA FİYAT</b>	<b>2023 EYLÜL</b>	<b>2024 EYLÜL</b>		<b>2025 EYLÜL</b>	
MTS	26,03 TL	70%	44,29 TL	268%	163,01 TL
TTS	27,86 TL	91%	53,16 TL	249%	185,51 TL

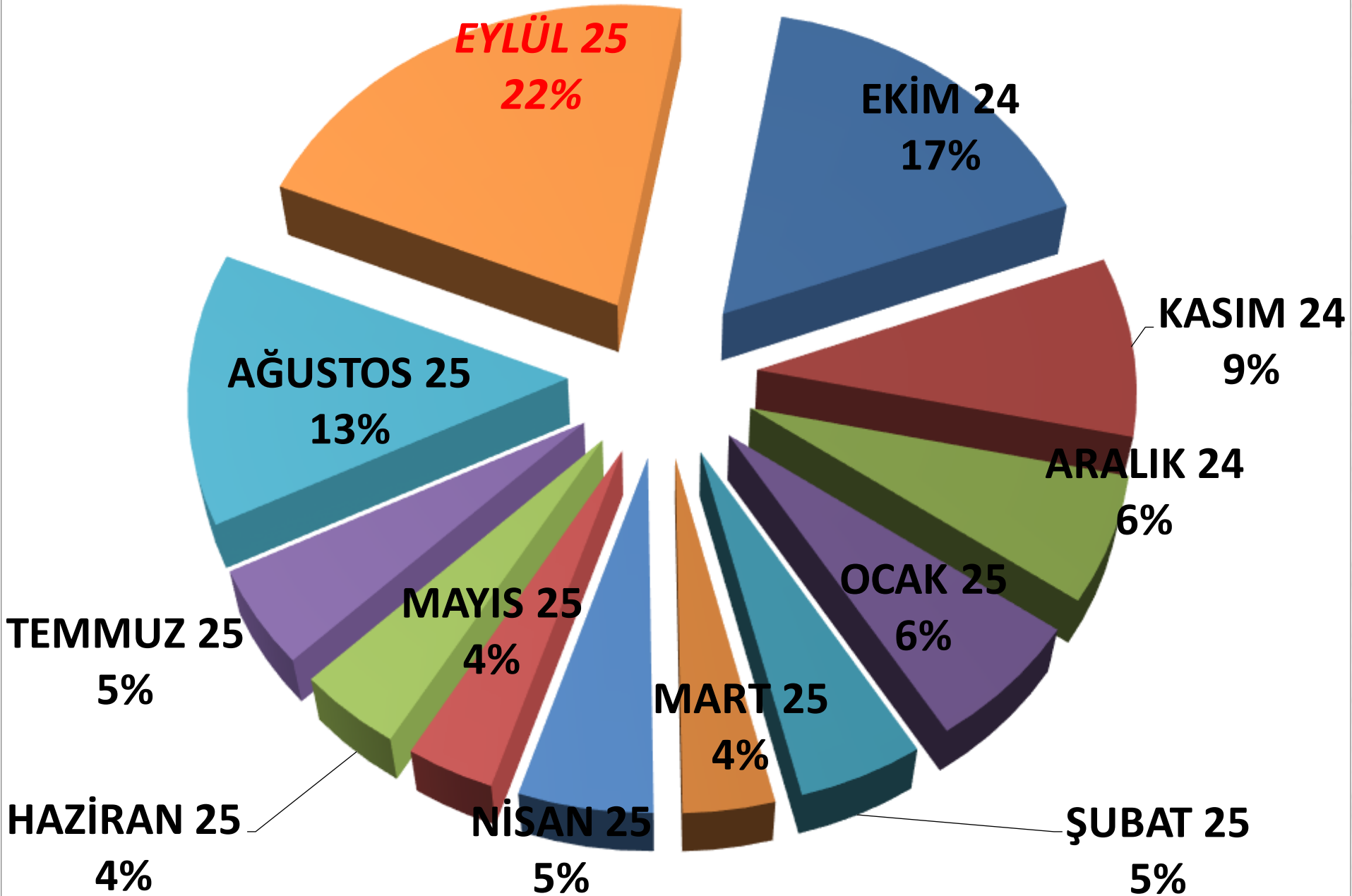
# AYLIK KEKİK FİYAT TRENDİ<sub>(TL)</sub>



# AYLIK KEKİK İŞLEM MİKTARI (TON)



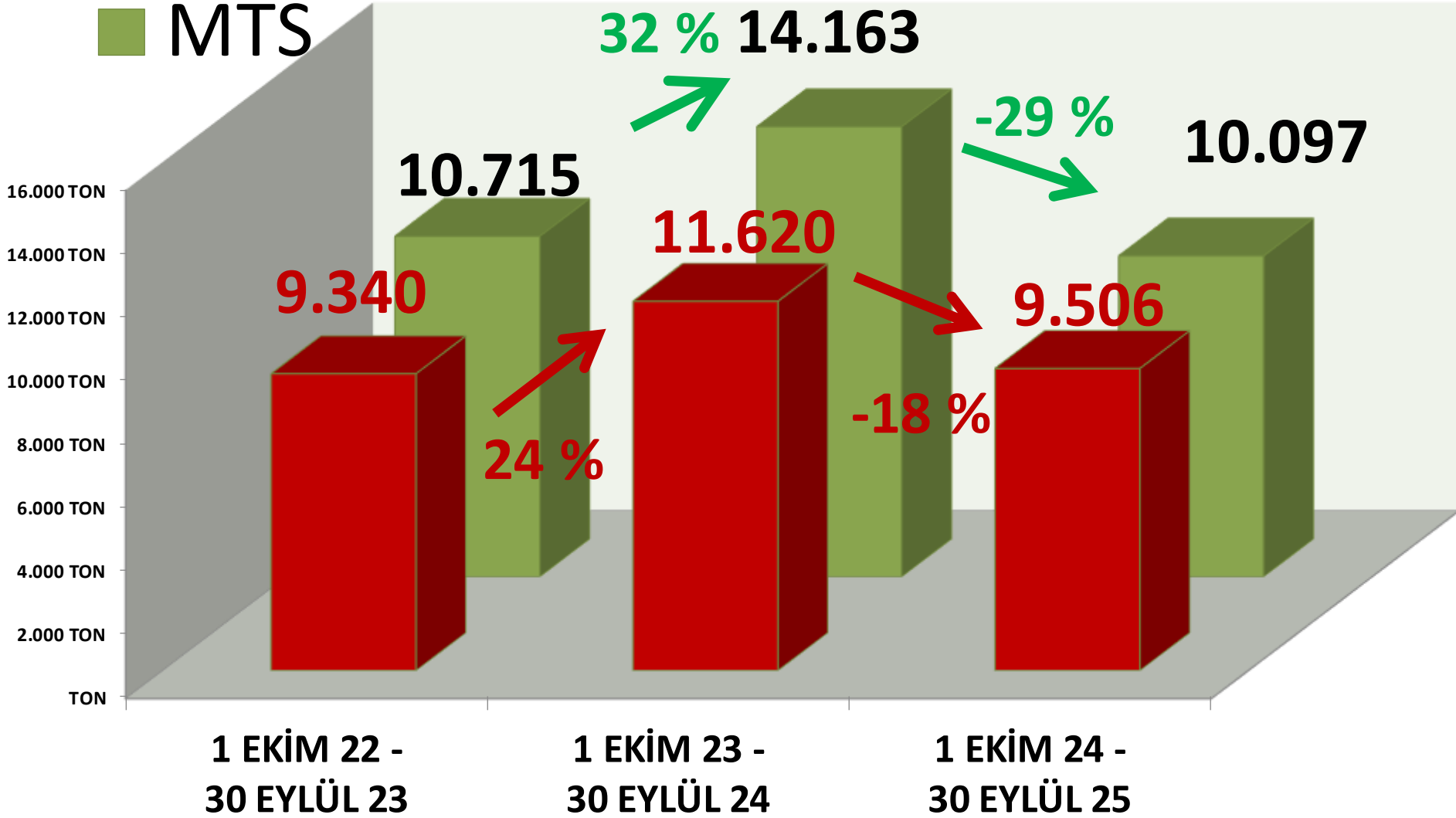
# AYLIK KEKİK MTS İŞLEM MİKTARI ORANLARI



■ TTS

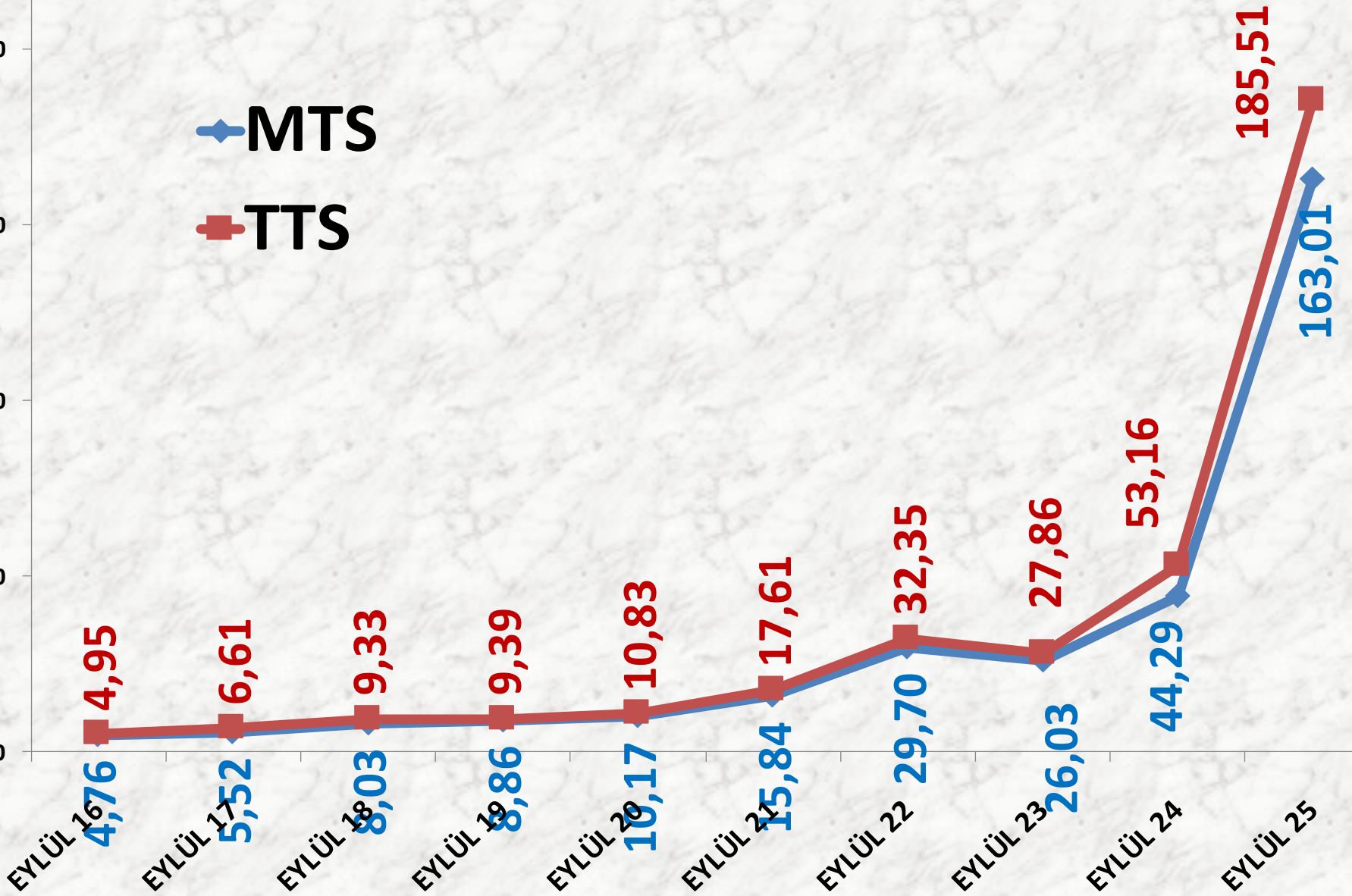
# YILLIK KEKİK İŞLEM MİKTARI (TON)

■ MTS



# EYLÜL AYLARI KEKİK FİYAT TRENDİ (TL)

◆ MTS  
■ TTS



# ANASON

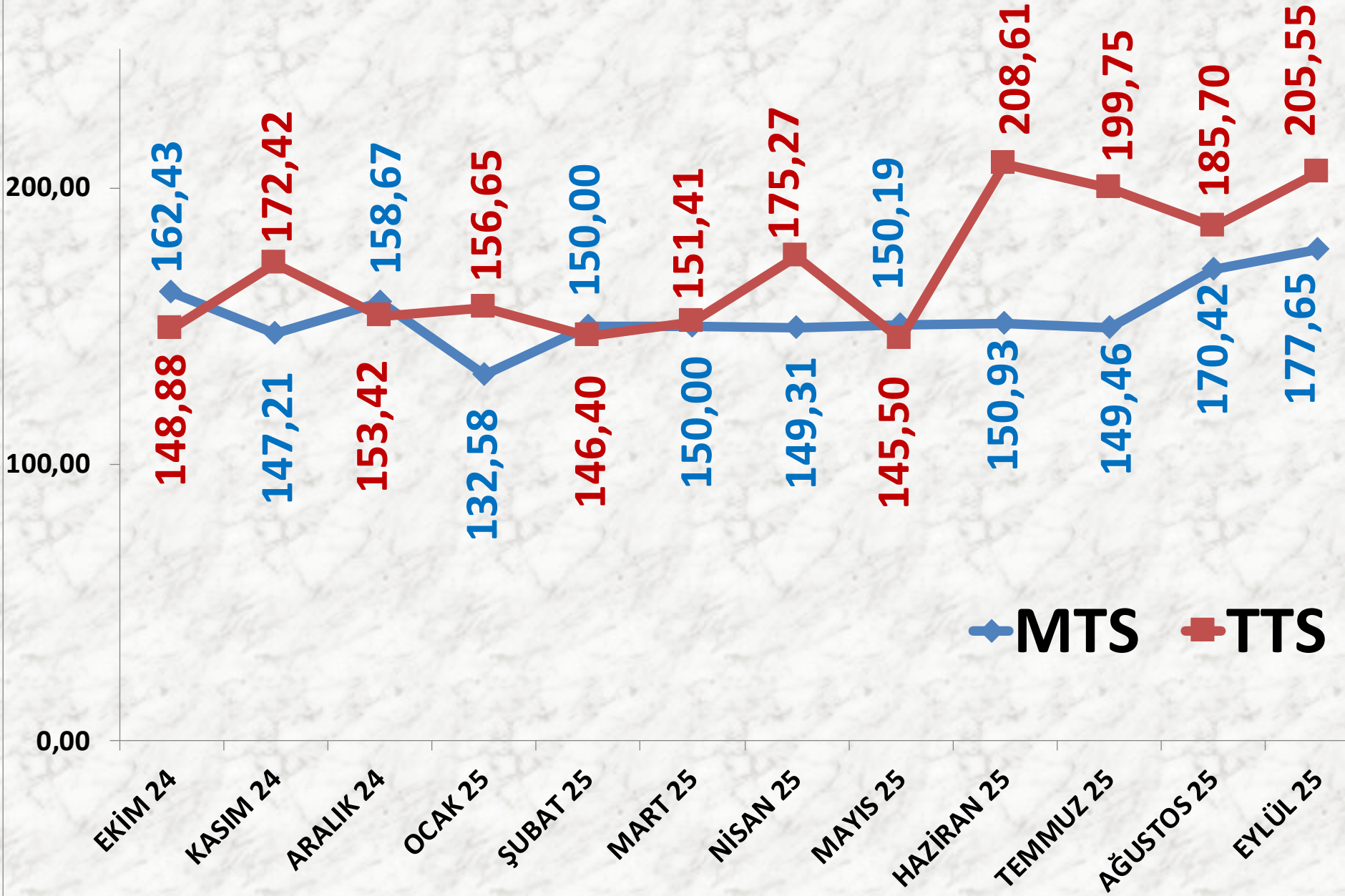
<b>İŞLEM MİKTARI TON</b>	<b>2023 EYLÜL</b>	<b>2024 EYLÜL</b>		<b>2025 EYLÜL</b>	
MTS	24 TON	487%	141 TON	32%	185 TON
TTS	14 TON	657%	105 TON	-60%	42 TON

<b>EN AZ FİYAT</b>	<b>2023 EYLÜL</b>	<b>2024 EYLÜL</b>		<b>2025 EYLÜL</b>	
MTS	126,60 TL	-3%	123,00 TL	34%	165,02 TL
TTS	146,68 TL	-1%	145,00 TL	17%	169,39 TL

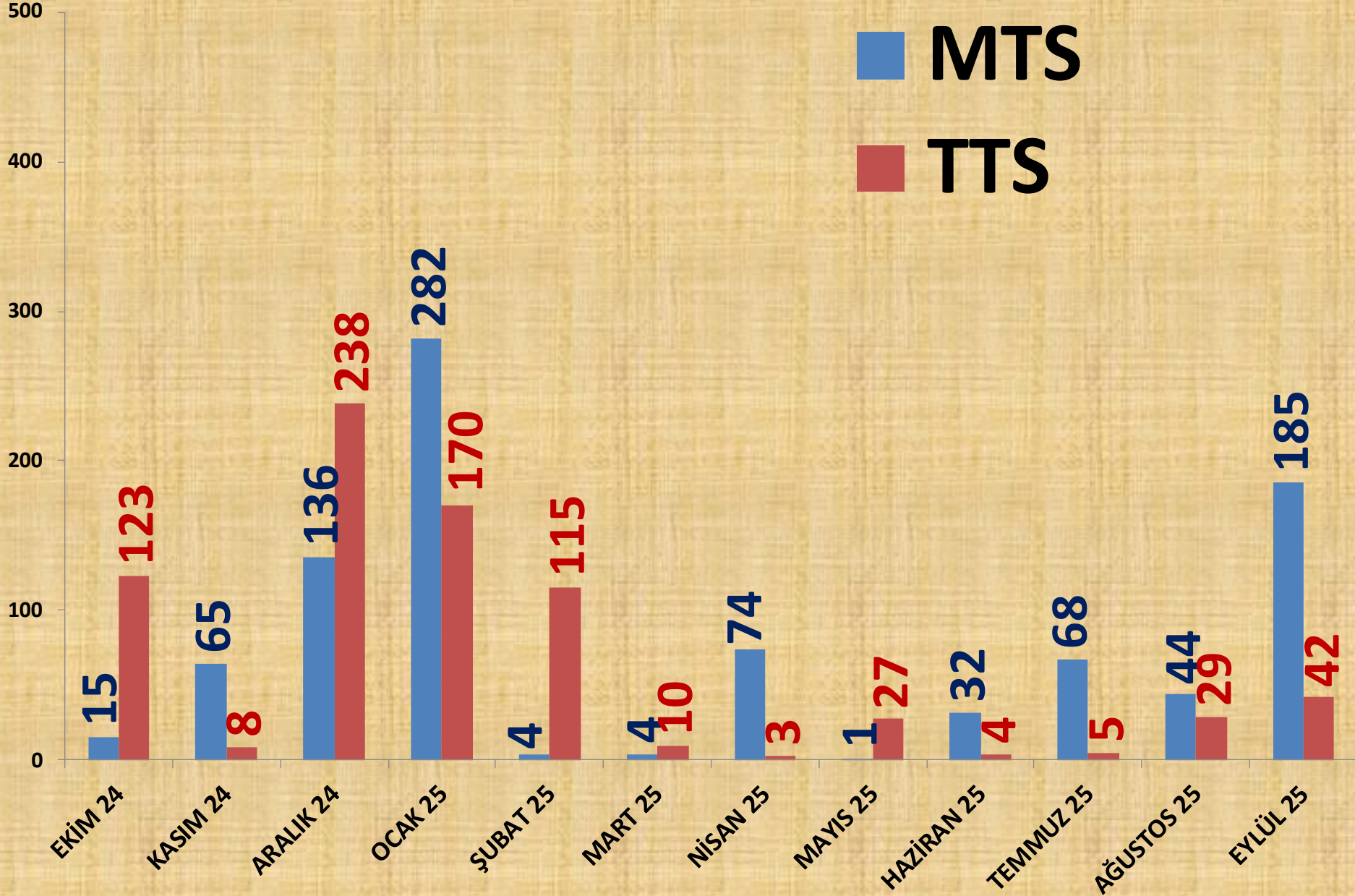
<b>EN ÇOK FİYAT</b>	<b>2023 EYLÜL</b>	<b>2024 EYLÜL</b>		<b>2025 EYLÜL</b>	
MTS	208,55 TL	-26%	154,44 TL	77%	272,82 TL
TTS	146,68 TL	-1%	145,00 TL	107%	300,00 TL

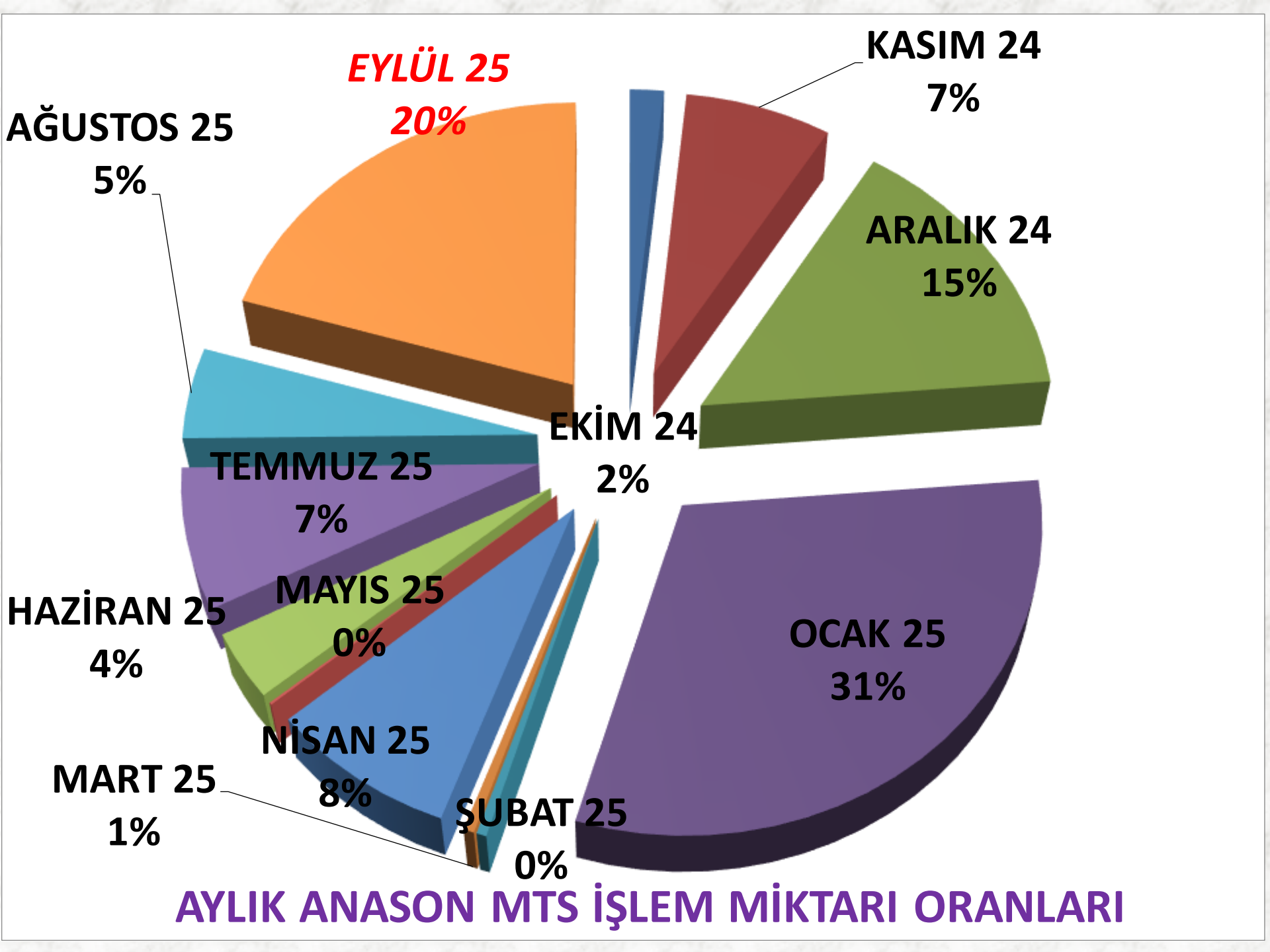
<b>ORTALAMA FİYAT</b>	<b>2023 EYLÜL</b>	<b>2024 EYLÜL</b>		<b>2025 EYLÜL</b>	
MTS	142,99 TL	-6%	135,05 TL	32%	177,65 TL
TTS	146,68 TL	-1%	145,00 TL	42%	205,55 TL

# AYLIK ANASON FİYAT TRENDİ (TL)



# AYLIK ANASON İŞLEM MİKTARI (TON)

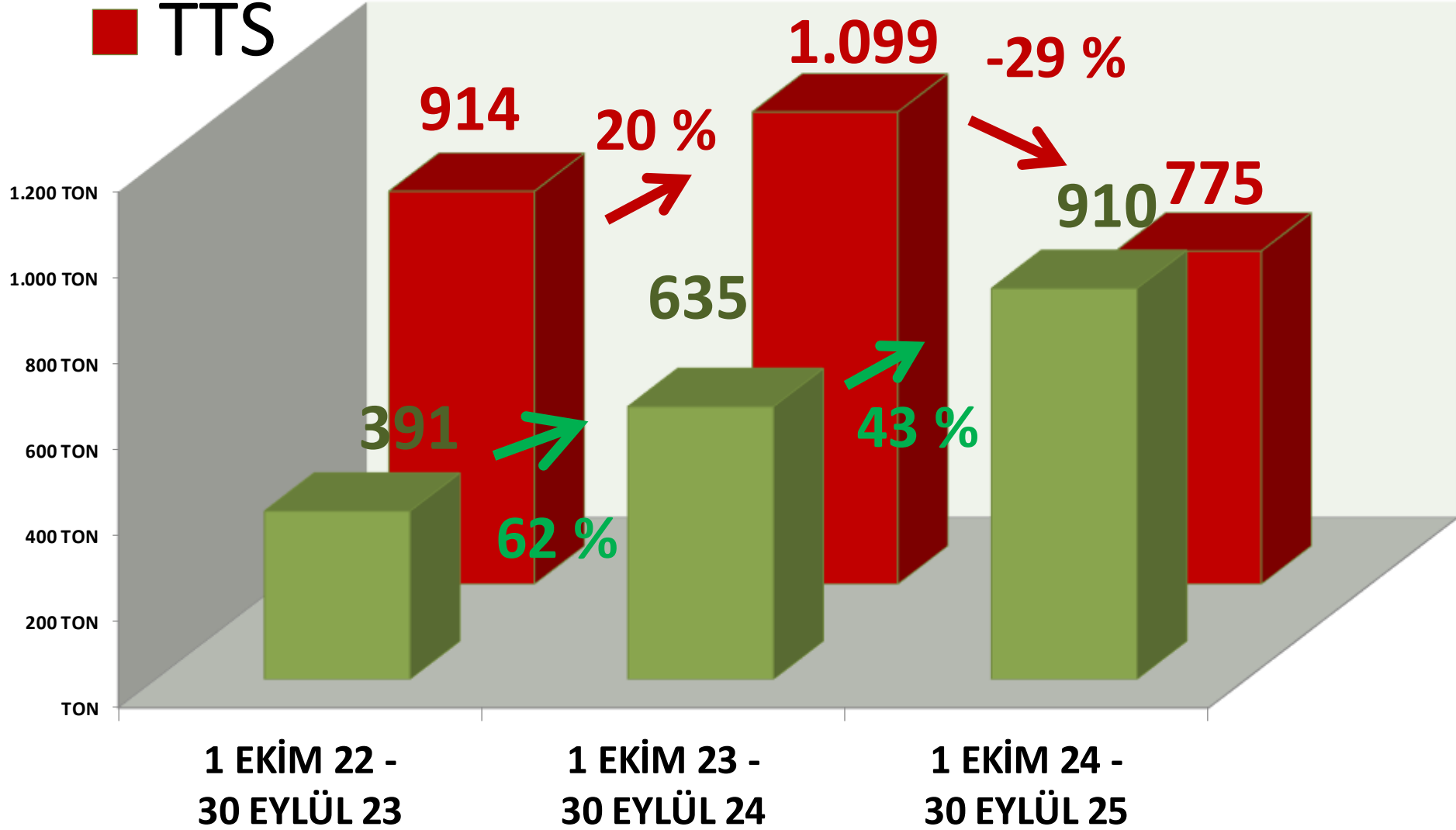




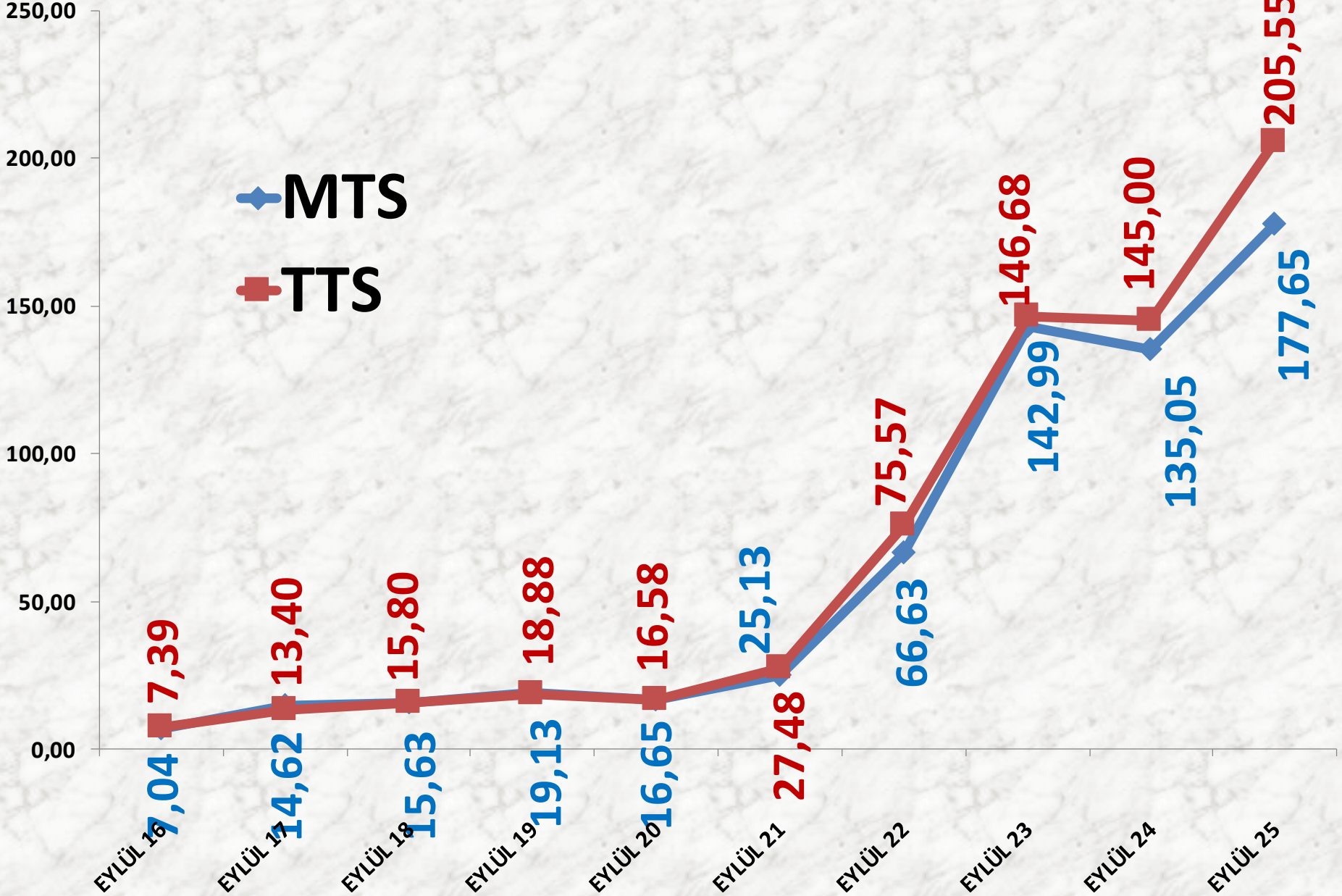
■ MTS

# YILLIK ANASON İŞLEM MİKTARI (TON)

■ TTS



# EYLÜL AYLARI ANASON FİYAT TRENDİ (TL)



# YAPRAK TÜTÜN

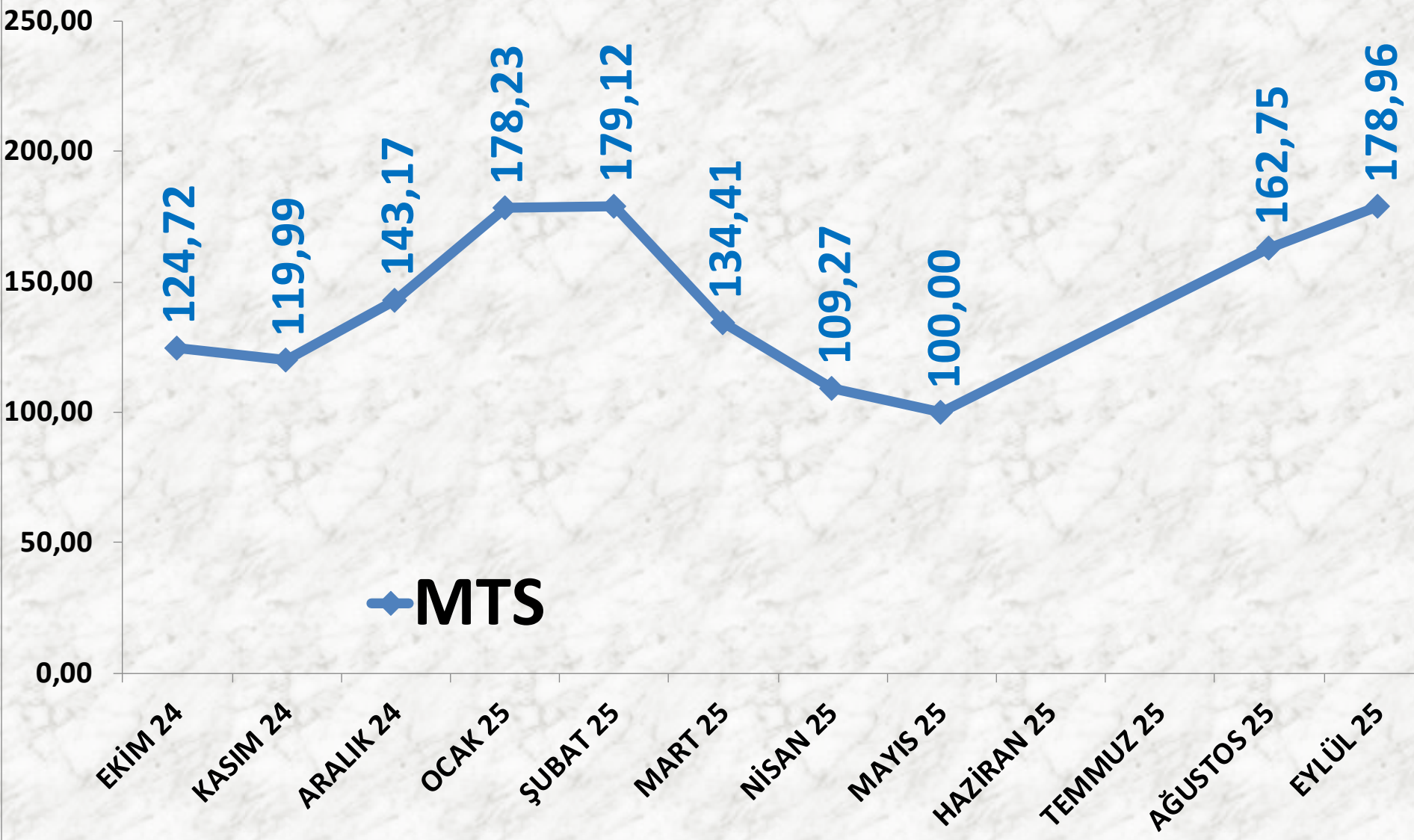
<b>İŞLEM MİKTARI TON</b>	<b>2023 EYLÜL</b>	<b>2024 EYLÜL</b>		<b>2025 EYLÜL</b>	
MTS	223 TON	242%	763 TON	58%	1.209 TON

<b>EN AZ FİYAT</b>	<b>2023 EYLÜL</b>	<b>2024 EYLÜL</b>		<b>2025 EYLÜL</b>	
MTS	44,90 TL	-11%	40,00 TL	217%	126,75 TL

<b>EN ÇOK FİYAT</b>	<b>2023 EYLÜL</b>	<b>2024 EYLÜL</b>		<b>2025 EYLÜL</b>	
MTS	85,00 TL	57%	133,55 TL	125%	300,00 TL

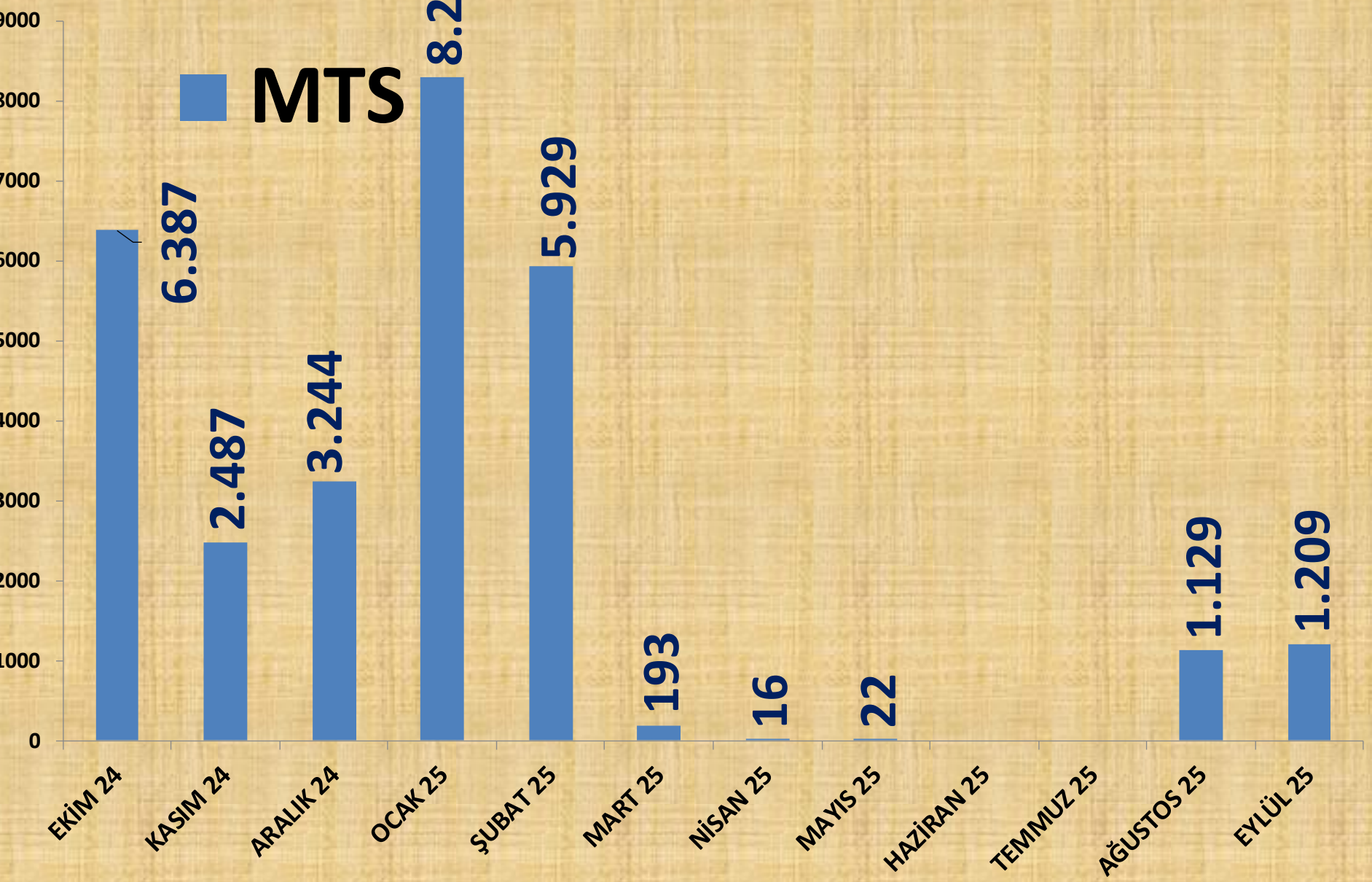
<b>ORTALAMA FİYAT</b>	<b>2023 EYLÜL</b>	<b>2024 EYLÜL</b>		<b>2025 EYLÜL</b>	
MTS	73,85 TL	59%	117,43 TL	52%	178,96 TL

# AYLIK TÜTÜN FİYAT TRENDİ (TL)



# AYLIK TÜTÜN İŞLEM MİKTARI (TON)

**MTS**



**NİSAN 25**  
0%

**MART 25**  
1%

**ŞUBAT 25**  
20%

**AĞUSTOS 25**  
4%

**EYLÜL 25**  
4%

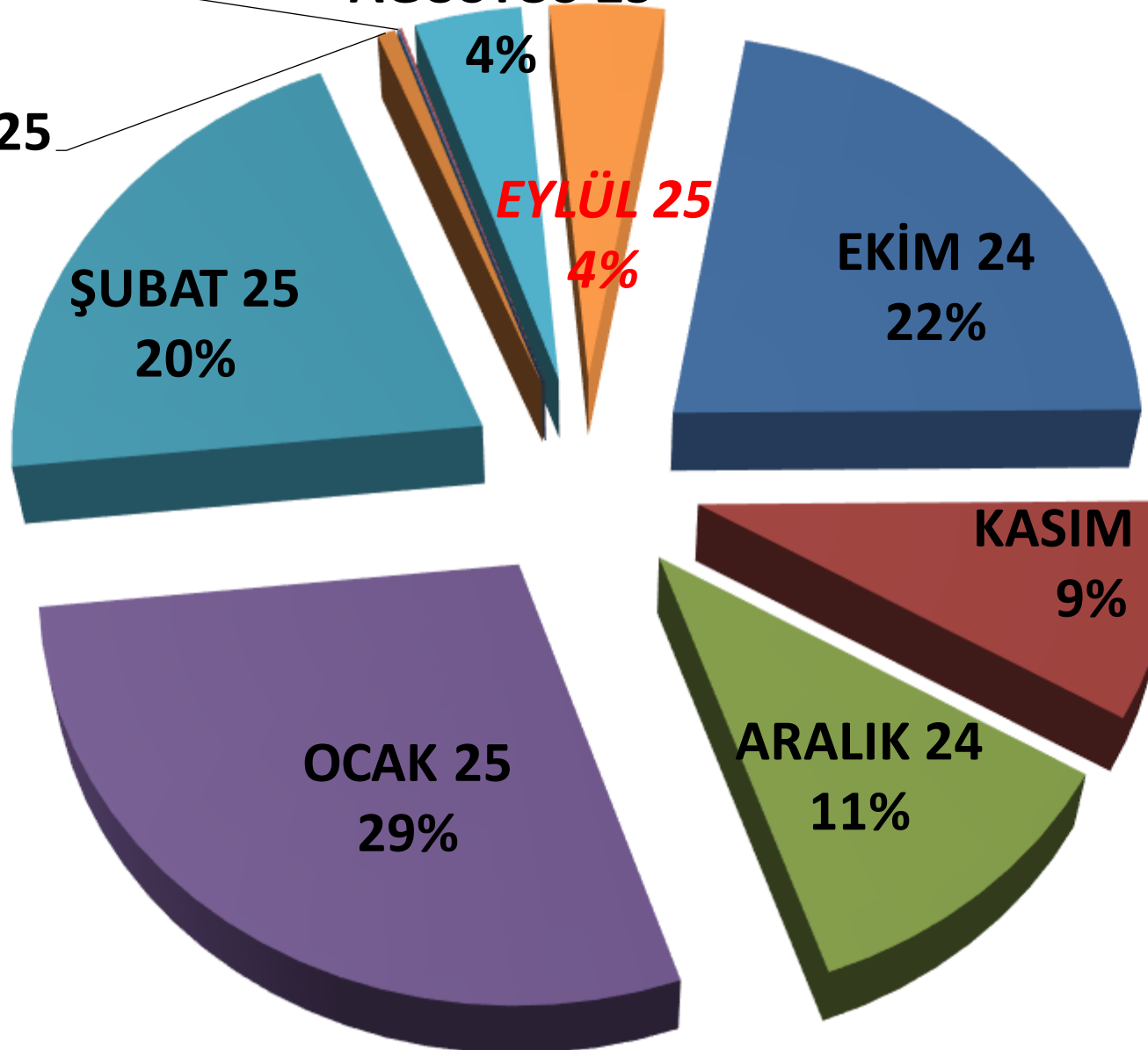
**EKİM 24**  
22%

**KASIM 24**  
9%

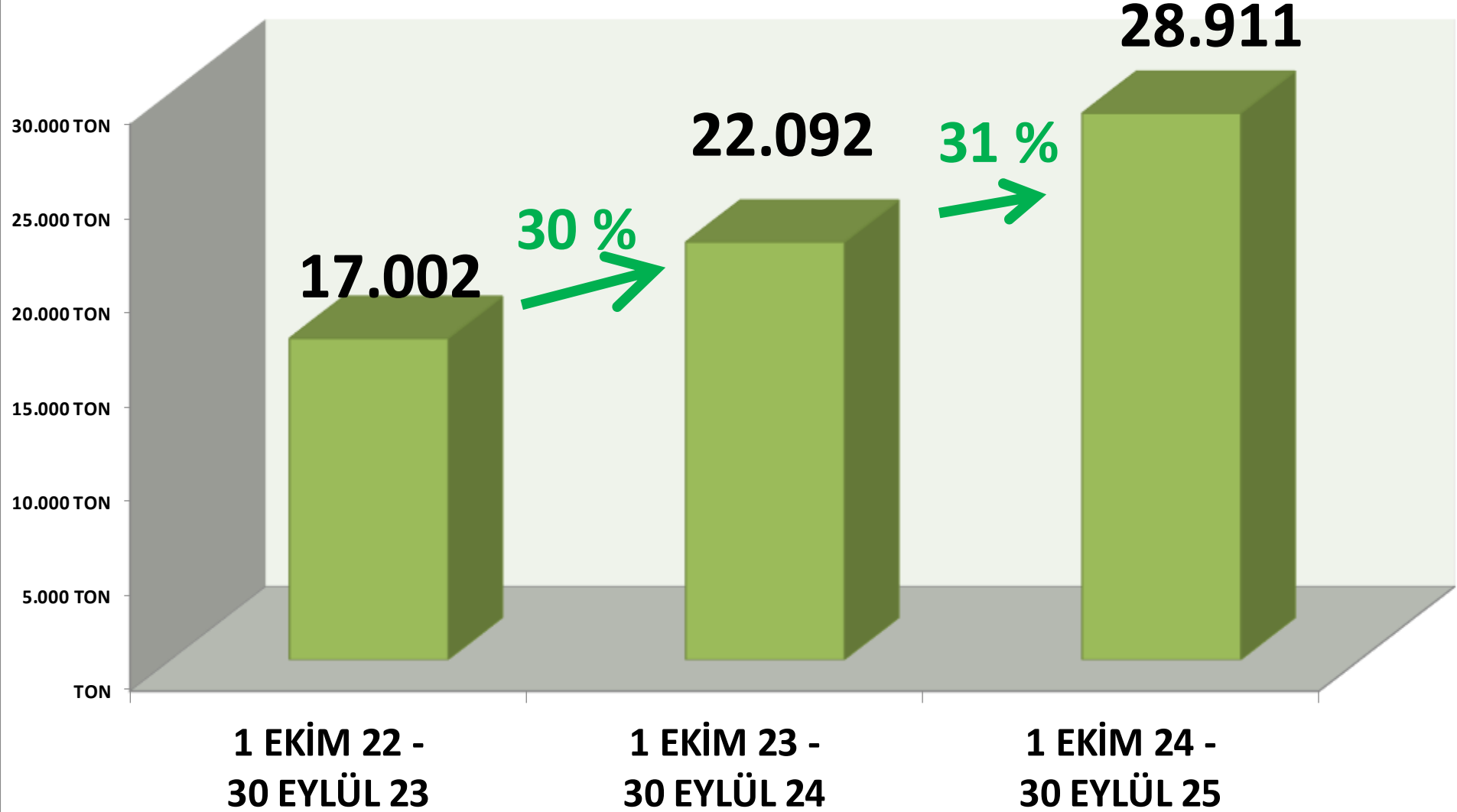
**ARALIK 24**  
11%

**OCAK 25**  
29%

**AYLIK TÜTÜN MTS İŞLEM MİKTARI ORANLARI**

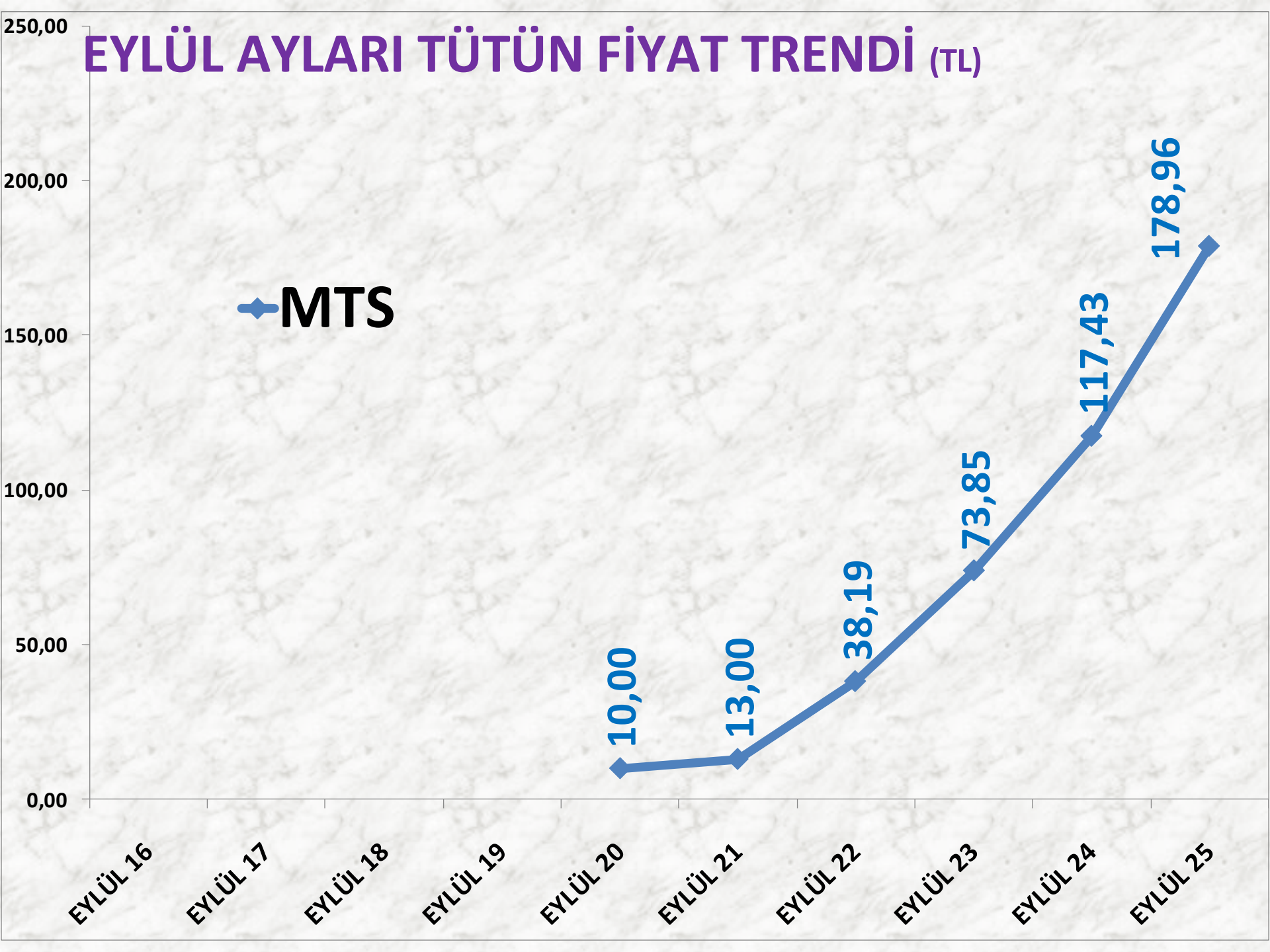


# YILLIK TÜTÜN İŞLEM MİKTARI (TON)



# EYLÜL AYLARI TÜTÜN FİYAT TRENDİ (TL)

◆ MTS



# KASAPLIK CANLI HAYVAN

## BÜYÜKBAŞ İŞLEM MİKTARI

İŞLEM MİKTARI ADET	2023 EYLÜL	2024 EYLÜL		2025 EYLÜL	
MTS	1.592 ADET	-3%	1.542 ADET	20%	1.849 ADET
TTS	452 ADET	47%	666 ADET	-58%	278 ADET

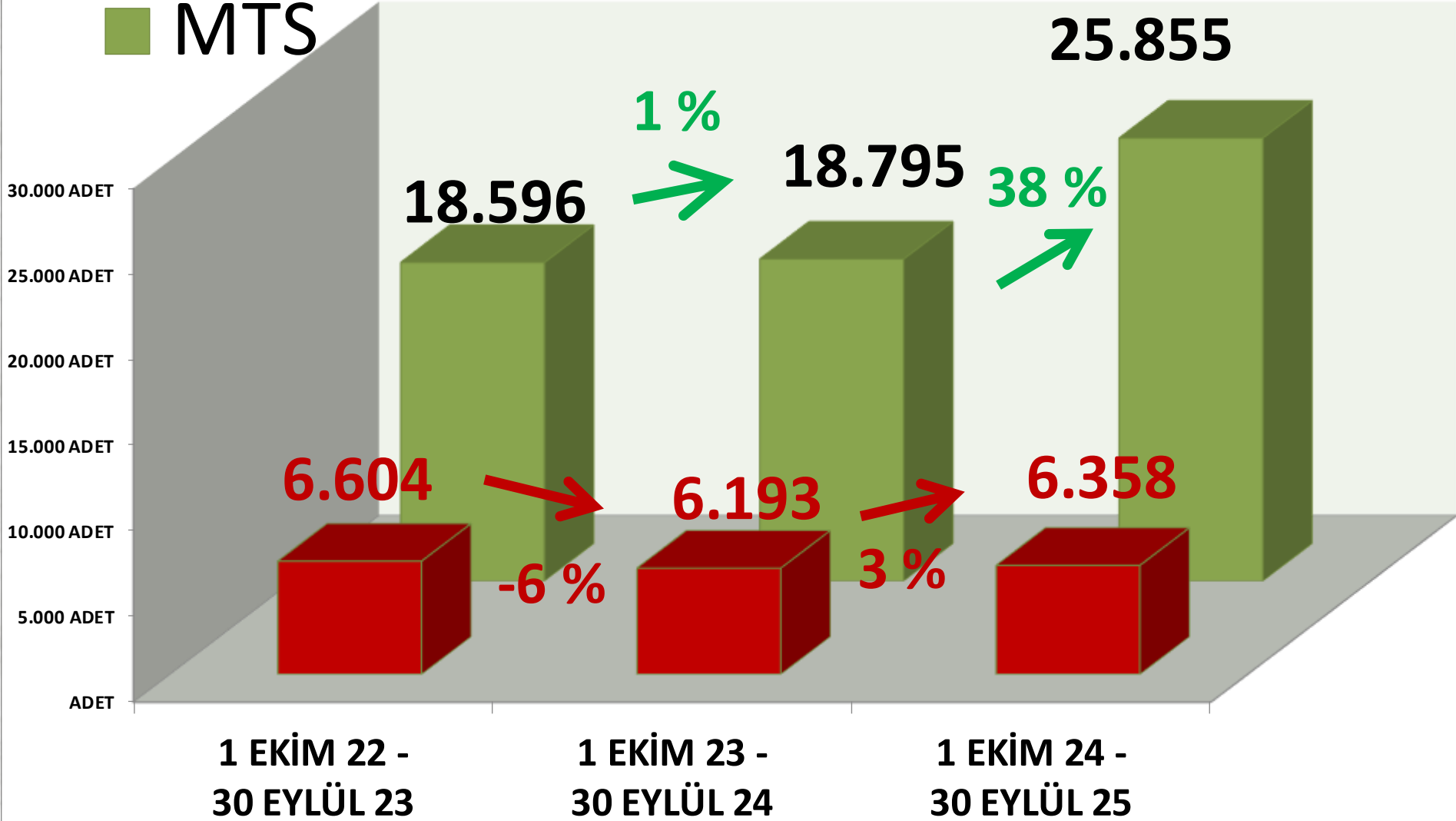
## KÜÇÜKBAŞ İŞLEM MİKTARI

İŞLEM MİKTARI ADET	2023 EYLÜL	2024 EYLÜL		2025 EYLÜL	
MTS	6.765 ADET	22%	8.244 ADET	-12%	7.269 ADET
TTS	1.018 ADET	33%	1.358 ADET	-56%	591 ADET

■ TTS

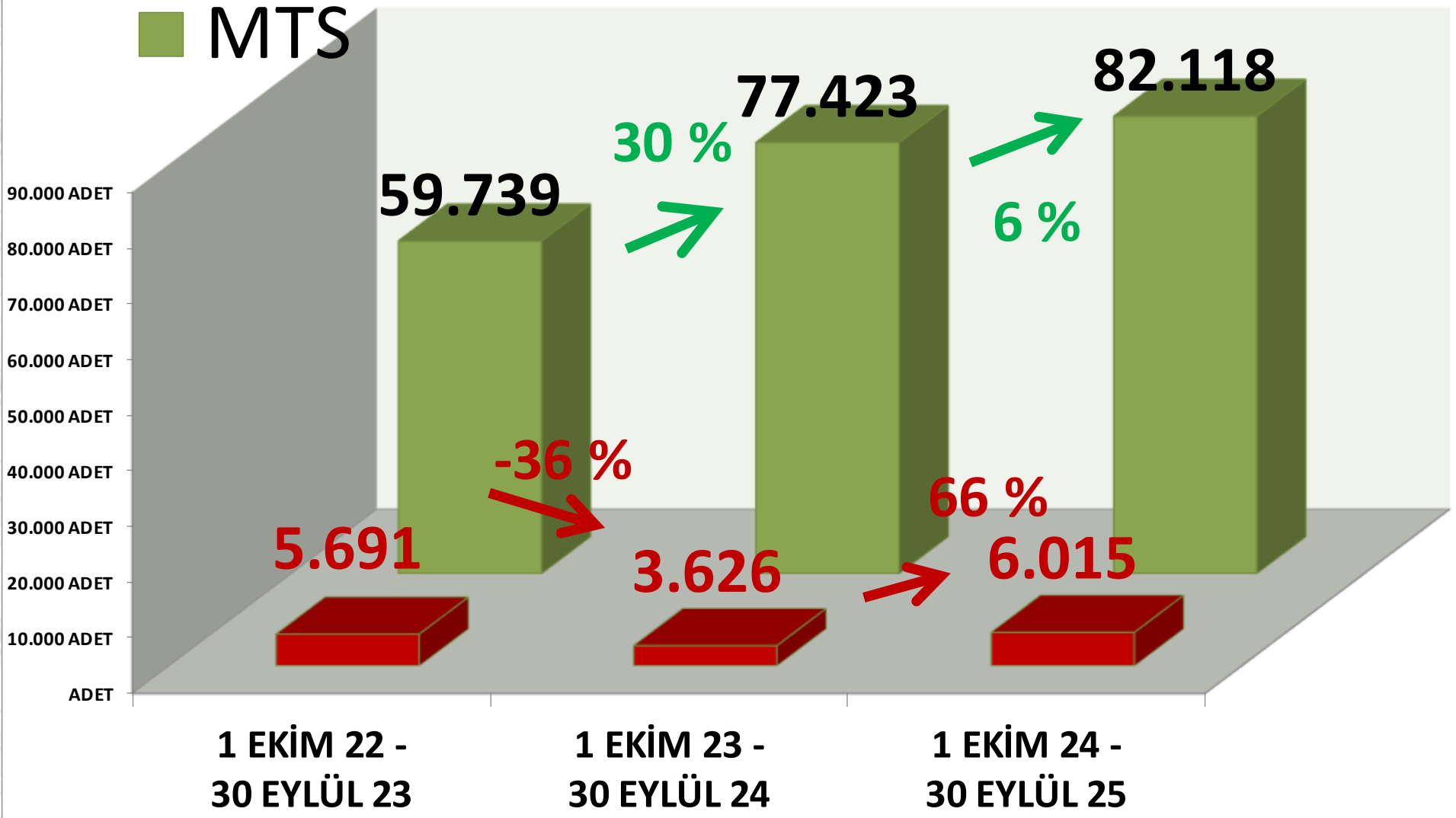
# YILLIK BÜYÜKBAŞ İŞLEM MİKTARI (TON)

■ MTS



# ■ TTS YILLIK KÜÇÜKBAŞ İŞLEM MİKTARI (TON)

■ MTS





DİNLEDİĞİNİZ İÇİN  
TEŞEKKÜR EDERİM

RECEP MENGİ

